



KABUPATEN PURBALINGGA

# LKPD

LAPORAN KEUANGAN PEMERINTAH DAERAH

**KABUPATEN  
PURBALINGGA  
TAHUN 2022**

***(AUDITED)***



# BUPATI PURBALINGGA

## PERNYATAAN TANGGUNG JAWAB

Laporan Keuangan Pemerintah Daerah (LKPD) Kabupaten Purbalingga Tahun 2022 yang terdiri dari:

- (a) Laporan Realisasi Anggaran,
- (b) Laporan Perubahan Saldo Anggaran Lebih,
- (c) Neraca,
- (d) Laporan Operasional,
- (e) Laporan Arus Kas,
- (f) Laporan Perubahan Ekuitas, dan
- (g) Catatan atas Laporan Keuangan,

sebagaimana terlampir adalah merupakan tanggung jawab kami.

LKPD Kabupaten Purbalingga Tahun 2022 ini telah disusun berdasarkan sistem pengendalian intern yang memadai, dan isinya telah menyajikan informasi pelaksanaan anggaran, posisi keuangan dan catatan atas laporan keuangan secara layak sesuai dengan Standar Akuntansi Pemerintahan Berbasis Akrual.

Purbalingga,      Maret 2023

BUPATI PURBALINGGA,



  
DYAH HAYUNING PRATIWI

## DAFTAR ISI

PERNYATAAN TANGGUNG JAWAB	
DAFTAR ISI	i-iii
LAPORAN REALISASI ANGGARAN	1
LAPORAN PERUBAHAN SALDO ANGGARAN LEBIH	2
NERACA	3
LAPORAN OPERASIONAL	4
LAPORAN ARUS KAS	5
LAPORAN PERUBAHAN EKUITAS	6
CATATAN ATAS LAPORAN KEUANGAN	7
BAB I PENDAHULUAN	7
I.1. MAKSUD DAN TUJUAN PENYUSUNAN LAPORAN KEUANGAN	7
I.2. LANDASAN HUKUM	8
I.3. SISTEMATIKA	10
BAB II EKONOMI MAKRO, KEBIJAKAN KEUANGAN, DAN INDIKATOR PENCAPAIAN TARGET KINERJA KEUANGAN	11
II.1. EKONOMI MAKRO, SOSIAL DAN KEPENDUDUKAN	11
a. Umum	11
b. Produk Domestik Regional Bruto dan Pertumbuhan Ekonomi	18
c. Inflasi	22
d. Kependudukan	25
e. Ketenagakerjaan	28
f. Indeks Pembangunan Manusia (IPM)	31
g. Tingkat Kemiskinan	36
h. Rasio Gini	40
II.2. BELANJA WAJIB ( <i>MANDATORY SPENDING</i> )	42
II.3. KEBIJAKAN KEUANGAN	44
a. Kebijakan Pendapatan Daerah	46
b. Kebijakan Belanja Daerah	47
c. Kebijakan Pembiayaan Daerah	49
II.4. INDIKATOR PENCAPAIAN TARGET KINERJA APBD	50
BAB III IKHTISAR PENCAPAIAN KINERJA KEUANGAN	54
III.1. IKHTISAR PENCAPAIAN KINERJA KEUANGAN	54
a. Realisasi Pendapatan-LRA	54
b. Realisasi Belanja-LRA	57
c. Realisasi Belanja Khusus dalam rangka Penanganan dan Penanggulangan Covid-19	65
III.2. HAMBATAN DAN KENDALA YANG ADA DALAM PENCAPAIAN TARGET YANG TELAH DITETAPKAN	71
BAB IV KEBIJAKAN AKUNTANSI	73
IV.1. Entitas Akuntansi dan Entitas Pelaporan Keuangan Daerah	73
IV.2. Basis Akuntansi yang Mendasari Penyusunan Laporan Keuangan Pemerintah Daerah	75
IV.3. Basis Pengukuran yang Mendasari Penyusunan Laporan Keuangan Pemerintah Daerah	76

	a. Aset	76
	b. Kewajiban	86
	c. Ekuitas	86
	d. Pendapatan – LRA	86
	e. Belanja	87
	f. Transfer	87
	g. Pembiayaan	88
	h. Pendapatan – LO	88
	i. Beban	88
	IV.4. Kebijakan Akuntansi Untuk Pengakuan Pendapatan dan Belanja yang Tidak Melalui RKUD	89
BAB V	PENJELASAN POS-POS LAPORAN KEUANGAN	92
	V.1. PENJELASAN POS-POS LAPORAN REALISASI APBD	92
	a. PENDAPATAN	93
	1) Pendapatan Asli Daerah	94
	2) Pendapatan Transfer	124
	3) Lain-Lain Pendapatan Daerah yang Sah	140
	b. BELANJA DAERAH	143
	1) Belanja Operasi	144
	2) Belanja Modal	194
	3) Belanja Tak Terduga	211
	c. TRANSFER	211
	1) Transfer Bagi Hasil	212
	2) Transfer Bantuan Keuangan	214
	d. PEMBIAYAAN	218
	1) Penerimaan Pembiayaan Daerah	218
	2) Pengeluaran Pembiayaan Daerah	220
	e. SISA LEBIH PEMBIAYAAN ANGGARAN (SILPA)	222
	V.2. PENJELASAN POS-POS LAPORAN PERUBAHAN SALDO ANGGARAN LEBIH (SAL)	223
	a. Saldo Anggaran Lebih Awal	223
	b. Penggunaan SAL sebagai Pembiayaan Tahun Berjalan	223
	c. Sisa Lebih Pembiayaan Anggaran (SiLPA) TA 2021	223
	d. Koreksi Kesalahan Pembukuan Tahun Sebelumnya	223
	e. Saldo Anggaran Lebih Akhir	223
	V.3. PENJELASAN POS-POS NERACA	224
	a. ASET	224
	1) Aset Lancar	225
	2) Investasi Jangka Panjang	259
	3) Aset Tetap	262
	4) Dana Cadangan	292
	5) Aset Lainnya	292
	b. KEWAJIBAN	299
	1) Kewajiban Jangka Pendek	299
	2) Kewajiban Jangka Panjang	313
	c. EKUITAS	316
	V.4. PENJELASAN POS-POS LAPORAN OPERASIONAL	316
	a. Pendapatan-LO	316
	1) Pendapatan Asli Daerah-LO	316
	2) Pendapatan Transfer-LO	323

	3) Lain-Lain Pendapatan Daerah yang Sah-LO	335
b.	Beban	341
	1) Beban Pegawai	341
	2) Beban Barang dan Jasa	346
	3) Beban Subsidi	368
	4) Beban Hibah	369
	5) Beban Bantuan Sosial	371
	6) Beban Penyusutan dan Amortisasi	372
	7) Beban Penyisihan Piutang	373
	8) Beban Lain-lain	374
	9) Beban Transfer	376
c.	Surplus/Defisit Dari Operasi	379
d.	Kegiatan Non Operasional	379
e.	Surplus/(Defisit) Sebelum Pos Luar Biasa	381
f.	Pos Luar Biasa	381
g.	Surplus/(Defisit) Dari Pos Luar Biasa	382
h.	Surplus/Defisit-LO	383
V.5.	PENJELASAN POS-POS LAPORAN ARUS KAS	383
a.	Ikhtisar Laporan Arus Kas	383
b.	Penjelasan Pos-Pos Laporan Arus Kas	384
	1) Arus Kas dari Aktivitas Operasi	384
	2) Arus Kas dari Aktivitas Investasi	392
	3) Arus Kas dari Aktivitas Pendanaan	394
	4) Arus Kas dari Aktivitas Transitoris	394
	5) Kenaikan/(Penurunan) Kas	397
	6) Saldo Awal Kas di BUD, BLUD, dan BOS	398
	7) Saldo Akhir Kas di BUD, BLUD, dan BOS	398
	8) Saldo Akhir Kas	398
V.6.	PENJELASAN POS-POS LAPORAN PERUBAHAN EKUITAS	398
a.	Ekuitas Awal	398
b.	Surplus/(Defisit)-LO	398
c.	Dampak Kumulatif Perubahan Kebijakan/Kesalahan Mendasar	399
d.	Ekuitas Akhir	402
BAB VI	PENJELASAN ATAS INFORMASI-INFORMASI NON KEUANGAN	403
VI.1.	ENTITAS PELAPORAN PEMERINTAH DAERAH KABUPATEN PURBALINGGA	403
a.	Dasar Hukum dan Tempat Kedudukan	403
b.	Kepala Daerah dan Wakil Kepala Daerah	403
c.	Pimpinan Dewan Perwakilan Rakyat Daerah	403
d.	Geografis	404
e.	Administratif dan Pemerintahan	406
f.	Kepegawaian	412
VI.2.	AUDIT ATAS LAPORAN KEUANGAN BLUD TAHUN 2022	413
VI.3.	PEKERJAAN PUTUS KONTRAK	415
BAB VII	PENUTUP	418
	DAFTAR LAMPIRAN	





**PEMERINTAH KABUPATEN PURBALINGGA**  
**LAPORAN REALISASI ANGGARAN PENDAPATAN DAN BELANJA DAERAH**  
**UNTUK TAHUN YANG BERAKHIR SAMPAI DENGAN 31 DESEMBER 2022 DAN 2021**

(Dalam Rupiah)

URAIAN	REF	2022			2021
		ANGGARAN	REALISASI	%	REALISASI
<b>PENDAPATAN</b>	<b>V.1.a</b>	<b>2.020.569.821.000,00</b>	<b>2.022.884.629.933,00</b>	<b>100,11</b>	<b>2.054.843.644.547,39</b>
<b>PENDAPATAN ASLI DAERAH (PAD)</b>	<b>V.1.a.1</b>	<b>282.365.183.000,00</b>	<b>306.197.569.020,00</b>	<b>108,44</b>	<b>377.882.022.370,39</b>
Pajak Daerah	V.1.a.1.a)	65.501.110.000,00	73.252.952.786,00	111,83	61.714.017.788,00
Retribusi Daerah	V.1.a.1.b)	13.778.461.000,00	14.737.903.034,00	106,96	12.305.071.412,00
Hasil Pengelolaan Kekayaan Daerah yang Dipisahkan	V.1.a.1.c)	19.664.095.000,00	19.664.097.904,00	100,00	18.439.444.440,00
Lain-lain PAD yang Sah	V.1.a.1.d)	183.421.517.000,00	198.542.615.296,00	108,24	285.423.488.730,39
<b>PENDAPATAN TRANSFER</b>	<b>V.1.a.2</b>	<b>1.722.217.888.000,00</b>	<b>1.701.873.475.073,00</b>	<b>98,82</b>	<b>1.569.832.290.308,00</b>
Transfer Pemerintah Pusat - Dana Perimbangan	V.1.a.2.a)	1.330.982.066.000,00	1.309.923.737.470,00	98,42	1.181.252.057.178,00
Dana Transfer Umum-Dana Bagi Hasil (DBH) Pajak	V.1.a.2.a.(1)	27.174.583.000,00	30.623.375.722,00	112,69	33.466.579.009,00
Dana Transfer Umum-Dana Bagi Hasil (DBH) Bukan Pajak/ Sumber Daya Alam	V.1.a.2.a.(2)	2.638.892.000,00	3.071.251.833,00	116,38	2.445.556.338,00
Dana Transfer Umum-Dana Alokasi Umum (DAU)	V.1.a.2.a.(3)	829.986.855.000,00	829.967.362.159,00	100,00	830.050.600.000,00
Dana Transfer Khusus-Dana Alokasi Khusus (DAK)	V.1.a.2.a.(4)	471.181.736.000,00	446.261.747.756,00	94,71	315.289.321.831,00
Transfer Pemerintah Pusat - Lainnya	V.1.a.2.b)	247.368.204.000,00	246.998.927.400,00	99,85	263.268.431.000,00
Dana Penyesuaian	V.1.a.2.b.(1)	247.368.204.000,00	246.998.927.400,00	99,85	263.268.431.000,00
Transfer Pemerintah Provinsi	V.1.a.2.c)	127.219.618.000,00	130.492.465.203,00	102,57	124.624.802.130,00
Pendapatan Bagi Hasil Pajak	V.1.a.2.c.(1)	127.219.618.000,00	130.492.465.203,00	102,57	124.624.802.130,00
Bantuan Keuangan	V.1.a.2.d)	16.648.000.000,00	14.458.345.000,00	86,85	687.000.000,00
Bantuan Keuangan	V.1.a.2.d.(1)	16.648.000.000,00	14.458.345.000,00	86,85	687.000.000,00
<b>LAIN-LAIN PENDAPATAN DAERAH YANG SAH</b>	<b>V.1.a.3</b>	<b>15.986.750.000,00</b>	<b>14.813.585.840,00</b>	<b>92,66</b>	<b>107.129.331.869,00</b>
Pendapatan Hibah	V.1.a.3.a)	15.986.750.000,00	14.813.585.840,00	92,66	8.654.020.000,00
Lain-lain Pendapatan Sesuai dengan Ketentuan Peraturan Perundang-Undangan	V.1.a.3.b)	0,00	0,00		98.475.311.869,00
<b>BELANJA</b>	<b>V.1.b</b>	<b>1.823.907.942.000,00</b>	<b>1.714.438.611.980,00</b>	<b>94,00</b>	<b>1.606.578.193.840,39</b>
<b>BELANJA OPERASI</b>	<b>V.1.b.1</b>	<b>1.543.411.856.932,00</b>	<b>1.471.430.199.482,00</b>	<b>95,34</b>	<b>1.404.432.290.502,39</b>
Belanja Pegawai	V.1.b.1.a)	948.328.601.688,00	906.756.695.298,00	95,62	904.724.014.951,00
Belanja Barang dan Jasa	V.1.b.1.b)	532.374.296.244,00	504.509.085.809,00	94,77	437.078.280.708,39
Belanja Subsidi	V.1.b.1.c)	500.000.000,00	500.000.000,00	100,00	0,00
Belanja Hibah	V.1.b.1.d)	55.186.959.000,00	52.724.418.375,00	95,54	47.058.809.490,00
Belanja Bantuan Sosial	V.1.b.1.e)	7.022.000.000,00	6.940.000.000,00	98,83	15.571.185.353,00
<b>BELANJA MODAL</b>	<b>V.1.b.2</b>	<b>271.144.255.068,00</b>	<b>239.861.001.003,00</b>	<b>88,46</b>	<b>196.964.893.644,00</b>
Belanja Modal Tanah	V.1.b.2.a)	2.700.000.000,00	1.939.517.420,00	71,83	2.493.468.753,00
Belanja Modal Peralatan dan Mesin	V.1.b.2.b)	97.760.129.550,00	94.666.930.630,00	96,84	55.379.039.558,00
Belanja Modal Gedung dan Bangunan	V.1.b.2.c)	80.083.267.400,00	64.867.182.942,00	81,00	73.149.313.643,00
Belanja Modal Jalan, Irigasi dan Jaringan	V.1.b.2.d)	83.969.297.920,00	72.155.586.099,00	85,93	59.458.239.008,00
Belanja Modal Aset Tetap Lainnya	V.1.b.2.e)	6.449.560.198,00	6.078.943.412,00	94,25	6.330.332.682,00
Belanja Modal Aset Lainnya	V.1.b.2.f)	182.000.000,00	152.840.500,00	83,98	154.500.000,00
<b>BELANJA TAK TERDUGA</b>	<b>V.1.b.3</b>	<b>9.351.830.000,00</b>	<b>3.147.411.495,00</b>	<b>33,66</b>	<b>5.181.009.694,00</b>
Belanja Tak Terduga	V.1.b.3)	9.351.830.000,00	3.147.411.495,00	33,66	5.181.009.694,00
<b>TRANSFER</b>	<b>V.1.c</b>	<b>409.045.890.000,00</b>	<b>408.323.916.000,00</b>	<b>99,82</b>	<b>393.326.636.152,00</b>
<b>TRANSFER BAGI HASIL</b>	<b>V.1.c.1</b>	<b>7.927.958.000,00</b>	<b>7.853.260.600,00</b>	<b>99,06</b>	<b>6.927.444.800,00</b>
Bagi Hasil Pajak Daerah Kepada Pemerintahan Kabupaten/Kota dan Desa	V.1.c.1.a)	6.550.111.000,00	6.486.127.600,00	99,02	5.574.304.800,00
Bagi Hasil Retribusi Daerah Kabupaten/Kota Kepada Pemerintah Desa	V.1.c.1.b)	1.377.847.000,00	1.367.133.000,00	99,22	1.353.140.000,00
<b>TRANSFER BANTUAN KEUANGAN</b>	<b>V.1.c.2</b>	<b>401.117.932.000,00</b>	<b>400.470.655.400,00</b>	<b>99,84</b>	<b>386.399.191.352,00</b>
Bantuan Keuangan Daerah Provinsi atau Kabupaten/Kota kepada Desa	V.1.c.2.a)	401.117.932.000,00	400.470.655.400,00	99,84	386.399.191.352,00
<b>SURPLUS / (DEFISIT)</b>		<b>(212.384.011.000,00)</b>	<b>(99.877.898.047,00)</b>	<b>47,03</b>	<b>54.938.814.555,00</b>
<b>PEMBIAYAAN</b>	<b>V.1.d</b>	<b>224.246.511.000,00</b>	<b>224.246.511.372,00</b>	<b>100,00</b>	<b>181.325.122.817,00</b>
<b>PENERIMAAN PEMBIAYAAN</b>	<b>V.1.d.1</b>	<b>224.246.511.000,00</b>	<b>224.246.511.372,00</b>	<b>100,00</b>	<b>181.325.122.817,00</b>
Sisa Lebih Perhitungan Anggaran Tahun Sebelumnya	V.1.d.1.a)	224.246.511.000,00	224.246.511.372,00	100,00	181.325.122.817,00
<b>PENGELUARAN PEMBIAYAAN</b>	<b>V.1.d.2</b>	<b>11.862.500.000,00</b>	<b>11.304.109.577,00</b>	<b>95,29</b>	<b>12.017.426.000,00</b>
Pembentukan Dana Cadangan	V.1.d.2.a)	6.000.000.000,00	6.004.109.577,00	100,07	0,00
Penyertaan Modal Daerah	V.1.d.2.b)	5.862.500.000,00	5.300.000.000,00	90,41	12.017.426.000,00
<b>PEMBIAYAAN NETTO</b>	<b>V.1.e</b>	<b>212.384.011.000,00</b>	<b>212.942.401.795,00</b>	<b>100,26</b>	<b>169.307.696.817,00</b>
<b>SISA LEBIH PEMBIAYAAN ANGGARAN (SILPA)</b>	<b>V.1.e</b>	<b>0,00</b>	<b>113.064.503.748,00</b>		<b>224.246.511.372,00</b>

Catatan atas Laporan Keuangan merupakan bagian yang tidak terpisahkan dari Laporan Keuangan ini





PEMERINTAH KABUPATEN PURBALINGGA  
**LAPORAN PERUBAHAN SALDO ANGGARAN LEBIH**  
PER 31 DESEMBER 2022 DAN 2021

(Dalam Rupiah)

URAIAN	REF	2022	2021
Saldo Anggaran Lebih Awal	V.2.a	224.246.511.372,00	179.575.632.903,00
Penggunaan SAL sebagai Penerimaan Pembiayaan Tahun Berjalan	V.2.b	224.246.511.372,00	181.325.122.817,00
<b>Sub Total</b>		<b>0,00</b>	<b>(1.749.489.914,00)</b>
Sisa Lebih/Kurang Pembiayaan Anggaran (SILPA/SIKPA)	V.2.c	113.064.503.748,00	224.246.511.372,00
<b>Sub Total</b>		<b>113.064.503.748,00</b>	<b>222.497.021.458,00</b>
Koreksi Kesalahan Pembukuan Tahun Sebelumnya	V.2.d	0,00	1.749.489.914,00
Lain-lain		0,00	0,00
<b>Saldo Anggaran Lebih Akhir</b>	V.2.e	<b>113.064.503.748,00</b>	<b>224.246.511.372,00</b>

Catatan atas Laporan Keuangan merupakan bagian yang tidak terpisahkan dari Laporan Keuangan ini

BUPATI PURBALINGGA,

DYAH HAYUNING PRATIWI

NO	JABATAN	PARAF
1	SEKDA	
2	AS. ADM UMUM	
3	Ko. BAKEUDA	





**PEMERINTAH KABUPATEN PURBALINGGA**  
**NERACA**  
PER 31 DESEMBER 2022 DAN 2021

(Dalam Rupiah)

URAIAN	REF	2022	2021
<b>ASET</b>	V.3.a		
<b>ASET LANCAR</b>	V.3.a.1)		
Kas di Kas Daerah	V.3.a.1.a)	82.147.768.662,00	122.357.541.043,00
Kas di Bendahara Pengeluaran	V.3.a.1.b)	0,00	9.708.193,00
Kas di BLUD	V.3.a.1.c)	30.096.476.283,00	97.186.503.232,00
Kas di Bendahara BOS	V.3.a.1.d)	1.004.246.224,00	5.558.269.205,00
Kas Lainnya	V.3.a.1.e)	10.909.692,00	0,00
Piutang Pajak Daerah	V.3.a.1.f)	2.987.704.763,00	2.920.939.786,00
Piutang Retribusi Daerah	V.3.a.1.g)	3.357.111.006,00	2.131.168.139,47
Piutang Lain-Lain PAD yang Sah	V.3.a.1.h)	19.834.931.785,34	21.217.597.050,82
Piutang Transfer Pemerintah Pusat	V.3.a.1.i)	0,00	251.125.273,00
Piutang Transfer Antar Derah	V.3.a.1.j)	1.832.816.292,00	1.550.469.616,00
Penyisihan Piutang	V.3.a.1.k)	(2.529.355.779,25)	(1.779.153.952,15)
Beban Dibayar Dimuka	V.3.a.1.l)	726.834.052,17	429.722.637,11
Persediaan	V.3.a.1.m)	39.580.634.464,90	30.420.569.522,42
<b>JUMLAH ASET LANCAR</b>	V.3.a.1)	<b>179.050.077.445,16</b>	<b>282.254.459.745,67</b>
<b>INVESTASI JANGKA PANJANG</b>	V.3.a.2)		
Investasi Jangka Panjang Non Permanen	V.3.a.2.a)	0,00	0,00
Investasi Jangka Panjang Permanen	V.3.a.2.b)		
Penyertaan Modal Pemerintah Daerah	V.3.a.2.b)	312.756.992.206,77	296.344.705.533,21
<b>JUMLAH INVESTASI JANGKA PANJANG</b>	V.3.a.2)	<b>312.756.992.206,77</b>	<b>296.344.705.533,21</b>
<b>ASET TETAP</b>	V.3.a.3)		
Tanah	V.3.a.3.a)	600.119.779.116,00	597.663.109.129,00
Peralatan dan Mesin	V.3.a.3.b)	670.378.962.013,00	555.379.598.026,00
Gedung dan Bangunan	V.3.a.3.c)	1.202.770.477.386,00	1.116.937.109.949,00
Jalan, Irigasi, dan Jaringan	V.3.a.3.d)	1.551.768.795.015,00	1.475.176.025.662,00
Aset Tetap Lainnya	V.3.a.3.e)	98.248.711.718,00	94.219.745.125,00
Konstruksi Dalam Pengerjaan	V.3.a.3.f)	65.482.445.814,00	49.317.991.000,00
Akumulasi Penyusutan	V.3.a.3.g)	(1.817.463.285.104,36)	(1.613.294.240.368,92)
<b>JUMLAH ASET TETAP</b>	V.3.a.3)	<b>2.371.305.885.957,64</b>	<b>2.275.399.338.522,08</b>
<b>DANA CADANGAN</b>	V.3.a.4)		
Dana Cadangan	V.3.a.4)	6.004.109.577,00	0,00
<b>JUMLAH DANA CADANGAN</b>	V.3.a.4)	<b>6.004.109.577,00</b>	<b>0,00</b>
<b>ASET LAINNYA</b>	V.3.a.5)		
Tagihan Jangka Panjang	V.3.a.5.a)	25.638.189,00	25.638.189,00
Aset Tak Berwujud	V.3.a.5.b)	2.360.769.240,00	1.883.453.590,00
Aset Lain-lain	V.3.a.5.c)	15.476.110.500,46	2.665.565.409,12
Akumulasi Amortisasi Aset Tak Berwujud	V.3.a.5.d)	(1.550.979.423,93)	(1.131.958.246,25)
Dana Transfer Treasury Deposit Facility (TDF)	V.3.a.5.e)	3.652.919.306,00	0,00
<b>JUMLAH ASET LAINNYA</b>	V.3.a.5)	<b>19.964.457.811,53</b>	<b>3.442.698.941,87</b>
<b>JUMLAH ASET</b>		<b>2.889.081.522.998,10</b>	<b>2.857.441.202.742,83</b>
<b>KEWAJIBAN</b>	V.3.b		
<b>KEWAJIBAN JANGKA PENDEK</b>	V.3.b.1)		
Utang Perhitungan Pihak Ketiga (PFK)	V.3.b.1.a)	187.290.113,00	865.510.301,00
Pendapatan Diterima Dimuka	V.3.b.1.b)	1.171.709.999,04	942.656.479,33
Utang Belanja	V.3.b.1.c)	23.152.539.439,87	30.483.720.607,00
Utang Jangka Pendek Lainnya	V.3.b.1.d)	491.687.598,75	484.080.598,75
<b>JUMLAH KEWAJIBAN JANGKA PENDEK</b>	V.3.b.1)	<b>25.003.227.150,66</b>	<b>32.775.967.986,08</b>
<b>KEWAJIBAN JANGKA PANJANG</b>	V.3.b.2)		
Utang Jangka Panjang Lainnya	V.3.b.2.a)	4.183.820.519,13	4.667.901.117,88
<b>JUMLAH KEWAJIBAN JANGKA PANJANG</b>	V.3.b.2)	<b>4.183.820.519,13</b>	<b>4.667.901.117,88</b>
<b>JUMLAH KEWAJIBAN</b>	V.3.b	<b>29.187.047.669,79</b>	<b>37.443.869.103,96</b>
<b>EKUITAS</b>	V.3.c		
<b>EKUITAS</b>	V.3.c	<b>2.859.894.475.328,31</b>	<b>2.819.997.333.638,87</b>
<b>JUMLAH KEWAJIBAN DAN EKUITAS DANA</b>		<b>2.889.081.522.998,10</b>	<b>2.857.441.202.742,83</b>

Catatan atas Laporan Keuangan merupakan bagian yang tidak terpisahkan dari Laporan Keuangan ini

**BUPATI PURBALINGGA,**

NO	JABATAN	PARAF
1	SEKDA	
2	AS. ADM UMUM	
3	Ka. BAKEUDA	

**DYAH HAYUNING PRATIWI**



**PEMERINTAH KABUPATEN PURBALINGGA**  
**LAPORAN OPERASIONAL**  
UNTUK TAHUN YANG BERAKHIR SAMPAI DENGAN 31 DESEMBER 2022 DAN 2021

(Dalam Rupiah)

URAIAN	REF	2022	2021	KENAIKAN/ (PENURUNAN)	(%)
<b>KEGIATAN OPERASIONAL</b>					
<b>PENDAPATAN</b>	V.4.a	<b>1.866.051.639.373,55</b>	<b>1.833.497.706.184,28</b>	<b>32.553.933.189,27</b>	<b>1,78</b>
<b>PENDAPATAN ASLI DAERAH</b>	V.4.a.1	<b>319.922.778.847,45</b>	<b>388.420.095.723,28</b>	<b>(68.497.316.875,83)</b>	<b>(17,63)</b>
Pendapatan Pajak Daerah	V.4.a.1.a)	73.244.791.935,28	63.975.159.097,49	9.269.632.837,79	14,49
Pendapatan Retribusi Daerah	V.4.a.1.b)	15.823.232.880,71	13.207.108.642,12	2.616.124.238,59	19,81
Pendapatan Hasil Pengelolaan Kekayaan Daerah yang Dipisahkan	V.4.a.1.c)	33.696.731.401,49	27.560.058.609,46	6.136.672.792,03	22,27
Lain-lain PAD Yang Sah	V.4.a.1.d)	197.158.022.629,97	283.677.769.374,21	(86.519.746.744,24)	(30,50)
<b>PENDAPATAN TRANSFER</b>	V.4.a.2	<b>1.439.115.203.317,00</b>	<b>1.312.046.563.072,00</b>	<b>127.068.640.245,00</b>	<b>9,68</b>
Pendapatan Transfer Pemerintah Pusat - Dana Perimbangan	V.4.a.2.a)	1.293.882.046.438,00	1.180.475.330.122,00	113.406.716.316,00	9,61
Pendapatan Transfer Pemerintah Pusat - Lainnya	V.4.a.2.b)	0,00	16.385.091.000,00	(16.385.091.000,00)	(100,00)
Pendapatan Transfer Antar Daerah	V.4.a.2.c)	145.233.156.879,00	115.186.141.950,00	30.047.014.929,00	26,09
<b>LAIN-LAIN PENDAPATAN DAERAH YANG SAH</b>	V.4.a.3	<b>107.013.657.209,10</b>	<b>133.031.047.389,00</b>	<b>(26.017.390.179,90)</b>	<b>(19,56)</b>
Pendapatan Hibah	V.4.a.3.a)	107.013.657.209,10	34.555.735.520,00	72.457.921.689,10	209,68
Lain-lain Pendapatan Sesuai dengan Ketentuan Peraturan Perundang-Undangan	V.4.a.3.b)	0,00	98.475.311.869,00	(98.475.311.869,00)	0,00
<b>BEBAN</b>	V.4.b	<b>1.807.209.755.921,40</b>	<b>1.745.626.864.161,02</b>	<b>61.582.891.760,38</b>	<b>3,53</b>
Beban Pegawai	V.4.b.1)	900.680.643.337,70	901.333.826.139,00	(653.182.801,30)	(0,07)
Beban Barang dan Jasa	V.4.b.2)	493.297.864.169,73	458.052.225.332,14	35.245.638.837,59	7,69
Beban Subsidi	V.4.b.3)	500.000.000,00	0,00	500.000.000,00	0,00
Beban Hibah	V.4.b.4)	63.269.529.287,97	49.398.838.506,00	13.870.690.781,97	28,08
Beban Bantuan Sosial	V.4.b.5)	7.536.881.144,00	15.784.272.388,00	(8.247.391.244,00)	(52,25)
Beban Penyusutan dan Amortisasi	V.4.b.6)	173.140.905.211,65	169.584.410.330,58	3.556.494.881,07	2,10
Beban Penyisihan Piutang	V.4.b.7)	791.924.606,90	312.555.684,65	479.368.922,25	153,37
Beban Lain-lain	V.4.b.8)	6.592.322.163,45	4.758.576.980,65	1.833.745.182,80	0,00
Beban Transfer	V.4.b.9)	161.399.686.000,00	146.402.158.800,00	14.997.527.200,00	10,24
<b>SURPLUS/DEFISIT DARI OPERASI</b>	V.4.c	<b>58.841.883.452,15</b>	<b>87.870.842.023,26</b>	<b>(29.028.958.571,11)</b>	<b>(33,04)</b>
<b>KEGIATAN NON OPERASIONAL</b>	V.4.d				
Surplus Penjualan/Pertukaran/Pelepasan Aset Non Lancar	V.4.d.1)	22.056.500,00	1.112.231.767,00	(1.090.175.267,00)	0,00
Defisit Penjualan/Pertukaran/Pelepasan Aset Non Lancar	V.4.d.2)	(1.319.612.861,65)	472.968.572,18	846.644.289,47	0,00
<b>SURPLUS/DEFISIT DARI KEGIATAN NON OPERASIONAL</b>	V.4.d	<b>(1.297.556.361,65)</b>	<b>639.263.194,82</b>	<b>(1.936.819.556,47)</b>	<b>(302,98)</b>
<b>SURPLUS/DEFISIT SEBELUM POS LUAR BIASA</b>	V.4.e	<b>57.544.327.090,50</b>	<b>88.510.105.218,08</b>	<b>(30.965.778.127,58)</b>	<b>(34,99)</b>
<b>POS LUAR BIASA</b>	V.4.f				
Beban Luar Biasa	V.4.f	1.238.878.280,00	812.664.000,00	426.214.280,00	52,45
<b>SURPLUS/DEFISIT DARI POS LUAR BIASA</b>	V.4.g	<b>(1.238.878.280,00)</b>	<b>(812.664.000,00)</b>	<b>(426.214.280,00)</b>	<b>52,45</b>
<b>SURPLUS/DEFISIT-LO</b>	V.4.h	<b>56.305.448.810,50</b>	<b>87.697.441.218,08</b>	<b>(31.391.992.407,58)</b>	<b>(35,80)</b>

Catatan atas Laporan Keuangan merupakan bagian yang tidak terpisahkan dari Laporan Keuangan ini

**BUPATI PURBALINGGA,**

**DYAH HAYUNING PRATIWI**

NO	JABATAN	PARAF
1	SEKDA	
2	AS. ADM UMUM	
3	Ka. BAKEUDA	



**PEMERINTAH KABUPATEN PURBALINGGA  
LAPORAN ARUS KAS**

UNTUK TAHUN YANG BERAKHIR SAMPAI DENGAN 31 DESEMBER 2022 DAN 2021

(Dalam Rupiah)

URAIAN	REF	2022	2021
<b>Arus Kas dari Aktivitas Operasi</b>	<b>V.5.b.1)</b>		
<b>Arus Kas Masuk</b>	<b>V.5.b.1.a)</b>		
Pendapatan Pajak Daerah - LRA	V.5.b.1.a)	73.252.952.786,00	61.714.017.788,00
Pendapatan Retribusi Daerah - LRA	V.5.b.1.a)	14.737.903.034,00	12.305.071.412,00
Pendapatan Hasil Pengelolaan Kekayaan Daerah yang Dipisahkan - LRA	V.5.b.1.a)	19.664.097.904,00	18.439.444.440,00
Lain-lain PAD Yang Sah - LRA	V.5.b.1.a)	198.099.418.796,00	284.311.256.963,39
Pendapatan Transfer Pemerintah Pusat - Dana Perimbangan - LRA	V.5.b.1.a)	1.309.923.737.470,00	1.181.252.057.178,00
Pendapatan Transfer Pemerintah Pusat - Lainnya - LRA	V.5.b.1.a)	246.998.927.400,00	263.268.431.000,00
Transfer Pemerintah Provinsi - LRA	V.5.b.1.a)	130.492.465.203,00	124.624.802.130,00
Bantuan Keuangan Provinsi - LRA	V.5.b.1.a)	14.458.345.000,00	687.000.000,00
Pendapatan Hibah - LRA	V.5.b.1.a)	14.813.585.840,00	8.654.020.000,00
Lain-lain Pendapatan Sesuai dengan Ketentuan Peraturan Perundang-Undangan - LRA	V.5.b.1.a)	0,00	98.475.311.869,00
<b>Jumlah Arus Kas Masuk</b>	<b>V.5.b.1.a)</b>	<b>2.022.441.433.433,00</b>	<b>2.053.731.412.780,39</b>
<b>Arus Kas Keluar</b>	<b>V.5.b.1.b)</b>		
Belanja Pegawai	V.5.b.1.b)	906.756.695.298,00	904.724.014.951,00
Belanja Barang dan Jasa	V.5.b.1.b)	504.509.085.809,00	437.078.280.708,39
Belanja Subsidi	V.5.b.1.b)	500.000.000,00	0,00
Belanja Hibah	V.5.b.1.b)	52.724.418.375,00	47.058.809.490,00
Belanja Bantuan Sosial	V.5.b.1.b)	6.940.000.000,00	15.571.185.353,00
Belanja Tak Terduga	V.5.b.1.b)	3.147.411.495,00	5.181.009.694,00
Transfer Bagi Hasil	V.5.b.1.b)	7.853.260.600,00	6.927.444.800,00
Transfer Bantuan Keuangan	V.5.b.1.b)	400.470.655.400,00	386.399.191.352,00
<b>Jumlah Arus Kas Keluar</b>	<b>V.5.b.1.b)</b>	<b>1.882.901.526.977,00</b>	<b>1.802.939.936.348,39</b>
<b>Arus Kas Bersih dari Aktivitas Operasi</b>	<b>V.5.b.1)</b>	<b>139.539.906.456,00</b>	<b>250.791.476.432,00</b>
<b>Arus Kas dari Aktivitas Investasi</b>	<b>V.5.b.2)</b>		
<b>Arus Kas Masuk</b>	<b>V.5.b.2.a)</b>		
Hasil Penjualan Peralatan/Mesin - LRA	V.5.b.2.a)	5.190.000,00	258.786.760,00
Hasil Penjualan Gedung dan Bangunan - LRA	V.5.b.2.a)	304.700.000,00	348.128.000,00
Hasil Penjualan Aset Tetap Lainnya - LRA	V.5.b.2.a)	111.250.000,00	195.000.000,00
Hasil Penjualan Aset Lainnya - LRA	V.5.b.2.a)	22.056.500,00	310.317.007,00
<b>Jumlah Arus Kas Masuk</b>	<b>V.5.b.2.a)</b>	<b>443.196.500,00</b>	<b>1.112.231.767,00</b>
<b>Arus Kas Keluar</b>	<b>V.5.b.2.b)</b>		
Belanja Modal Tanah	V.5.b.2.b)	1.939.517.420,00	2.493.468.753,00
Belanja Modal Peralatan dan Mesin	V.5.b.2.b)	94.666.930.630,00	55.379.039.558,00
Belanja Modal Gedung dan Bangunan	V.5.b.2.b)	64.867.182.942,00	73.149.313.643,00
Belanja Modal Jalan, Irigasi dan Jaringan	V.5.b.2.b)	72.155.586.099,00	59.458.239.008,00
Belanja Modal Aset Tetap Lainnya	V.5.b.2.b)	6.078.943.412,00	6.330.332.682,00
Belanja Modal Aset Lainnya	V.5.b.2.b)	152.840.500,00	154.500.000,00
Pembentukan Dana Cadangan	V.5.b.2.b)	6.004.109.577,00	0,00
Penyertaan Modal/Investasi Pemerintah Daerah	V.5.b.2.b)	5.300.000.000,00	12.017.426.000,00
<b>Jumlah Arus Kas Keluar</b>	<b>V.5.b.2.b)</b>	<b>251.165.110.580,00</b>	<b>208.982.319.644,00</b>
<b>Arus Kas Bersih dari Aktivitas Investasi</b>	<b>V.5.b.2)</b>	<b>(250.721.914.080,00)</b>	<b>(207.870.087.877,00)</b>
<b>Arus Kas dari Aktivitas Pendanaan</b>	<b>V.5.b.3)</b>		
<b>Arus Kas Keluar</b>			
Pembayaran Pokok Pinjaman kepada Pemerintah Pusat		0,00	0,00
<b>Jumlah Arus Kas Keluar</b>		<b>0,00</b>	<b>0,00</b>
<b>Arus Kas Bersih dari Aktivitas Pendanaan</b>		<b>0,00</b>	<b>0,00</b>
<b>Arus Kas dari Aktivitas Transitoris</b>	<b>V.5.b.4)</b>		
<b>Arus Kas Masuk</b>	<b>V.5.b.4.a)</b>		
Penerimaan Perhitungan Fihak Ketiga (PFK)	V.5.b.4.a)	121.848.445.612,00	117.978.774.234,00
Pengembalian Sisa UP Tahun Sebelumnya	V.5.b.4.a)	9.422.913,00	0,00
Penerimaan Pengembalian DTK-DAK BOP PAUD	V.5.b.4.a)	7.607.000,00	0,00
<b>Jumlah Arus Kas Masuk</b>	<b>V.5.b.4.a)</b>	<b>121.865.475.525,00</b>	<b>117.978.774.234,00</b>
<b>Arus Kas Keluar</b>	<b>V.5.b.4.b)</b>		
Pengeluaran Perhitungan Fihak Ketiga (PFK)	V.5.b.4.b)	122.526.380.520,00	117.266.455.029,00
<b>Jumlah Arus Kas Keluar</b>	<b>V.5.b.4.b)</b>	<b>122.526.380.520,00</b>	<b>117.266.455.029,00</b>
<b>Arus Kas Bersih dari Aktivitas Transitoris</b>	<b>V.5.b.4)</b>	<b>(660.904.995,00)</b>	<b>712.319.205,00</b>
<b>Kenaikan / (Penurunan) Kas</b>	<b>V.5.b.5)</b>	<b>(111.842.912.619,00)</b>	<b>43.633.707.760,00</b>
<b>Saldo Awal Kas di BUD, BLUD, dan BOS</b>	<b>V.5.b.6)</b>	<b>225.102.313.480,00</b>	<b>181.468.605.720,00</b>
<b>Saldo Akhir Kas di BUD, BLUD, dan BOS</b>	<b>V.5.b.7)</b>	<b>113.259.400.861,00</b>	<b>225.102.313.480,00</b>
Kas di Bendahara Penerimaan		0,00	0,00
Kas di Bendahara Pengeluaran		0,00	9.708.193,00
<b>Saldo Akhir Kas</b>	<b>V.5.b.8)</b>	<b>113.259.400.861,00</b>	<b>225.112.021.673,00</b>

Catatan atas Laporan Keuangan merupakan bagian yang tidak terpisahkan dari Laporan Keuangan ini

**BUPATI PURBALINGGA,**

**DYAH HAYUNING PRATIWI**

NO	JABATAN	PARAF
1	SEKDA	
2	AS. ADM UMUM	
3	Ka. BAKEUDA	



**PEMERINTAH KABUPATEN PURBALINGGA**  
**LAPORAN PERUBAHAN EKUITAS**  
UNTUK PERIODE YANG BERAKHIR SAMPAI DENGAN 31 DESEMBER 2022 DAN 2021

(Dalam Rupiah)

URAIAN	REF	2022	2021
<b>EKUITAS AWAL</b>	<b>V.6.a</b>	<b>2.819.997.333.638,87</b>	<b>2.729.145.826.725,94</b>
<b>SURPLUS/DEFISIT-LO</b>	<b>V.6.b</b>	<b>56.305.448.810,50</b>	<b>87.697.441.218,08</b>
<b>DAMPAK KUMULATIF PERUBAHAN KEBIJAKAN/</b>	<b>V.6.c</b>	<b>(16.408.307.121,06)</b>	<b>3.154.065.694,85</b>
Koreksi Ekuitas - Mutasi Aset Tetap	V.6.c.1)	(18.375.222.327,99)	(881.037.725,50)
Koreksi Ekuitas - Pencatatan Pendapatan - LO	V.6.c.2)	0,00	(73.890.410,96)
Koreksi Ekuitas - Pencatatan Piutang	V.6.c.3)	8.079.008,18	3.465.868.674,73
Koreksi Ekuitas - Lainnya	V.6.c.4)	60.000.000,00	271.533.355,46
Koreksi Ekuitas - Pencatatan Utang	V.6.c.5)	1.898.836.198,75	286.418.470,75
Koreksi Ekuitas - Koreksi Saldo Awal	V.6.c.6)	0,00	85.173.330,37
<b>EKUITAS AKHIR</b>	<b>V.6.d</b>	<b>2.859.894.475.328,31</b>	<b>2.819.997.333.638,87</b>

*Catatan atas Laporan Keuangan merupakan bagian yang tidak terpisahkan dari Laporan Keuangan ini*

**BUPATI PURBALINGGA,**

**DYAH HAYUNING PRATIWI**

NO	JABATAN	PARAF
1	SEKDA	
2	AS. ADM UMUM	
3	Ka. BAKEUDA	



---

## **BAB I PENDAHULUAN**

### **I.1. MAKSUD DAN TUJUAN PENYUSUNAN LAPORAN KEUANGAN**

Laporan Keuangan Pemerintah Kabupaten Purbalingga Tahun 2022 disusun dalam rangka untuk memenuhi ketentuan Pasal 189 Peraturan Pemerintah Nomor 12 Tahun 2019 tentang Pengelolaan Keuangan Daerah serta Pasal 232 ayat (5) yang mewajibkan entitas pelaporan yaitu Pemerintah Daerah untuk menyusun Laporan Keuangan sebagai bentuk pertanggungjawaban Pelaksanaan Anggaran Pendapatan dan Belanja Daerah yang telah ditetapkan sebelumnya.

PP Nomor 12 Tahun 2019 merupakan pengganti dari PP Nomor 58 Tahun 2005. Sedangkan peraturan pelaksana dari PP Nomor 12 Tahun 2019 adalah Peraturan Menteri Dalam Negeri Nomor 77 Tahun 2020 tentang Pedoman Teknis Pengelolaan Keuangan Daerah yang ditetapkan dan diundangkan pada tanggal 30 Desember 2020.

Tujuan umum penyusunan Laporan Keuangan Pemerintah Kabupaten Purbalingga Tahun 2022 sebagaimana dijelaskan dalam PSAP Nomor 1 tentang Penyajian Laporan Keuangan adalah untuk menyajikan informasi mengenai posisi keuangan, realisasi anggaran, saldo anggaran lebih, arus kas, hasil operasi dan perubahan ekuitas Pemerintah Kabupaten Purbalingga Tahun 2022 yang bermanfaat bagi para pengguna dalam membuat dan mengevaluasi keputusan mengenai alokasi sumber daya.

Sedangkan secara spesifik, tujuan penyusunan Laporan Keuangan Pemerintah Kabupaten Purbalingga Tahun 2022 adalah untuk menyajikan informasi yang berguna untuk pengambilan keputusan dan untuk menyajikan informasi yang berguna untuk pengambilan keputusan dan untuk menunjukkan akuntabilitas Pemerintah Kabupaten Purbalingga atas sumber daya yang dikelola.

Secara lebih rinci, tujuan spesifik dari penyusunan Laporan Keuangan Pemerintah Kabupaten Purbalingga adalah untuk:

- a. Menyediakan informasi mengenai posisi sumber daya ekonomi, kewajiban, dan ekuitas dana pemerintah dan perubahannya;
- b. Menyediakan informasi mengenai sumber, alokasi, dan penggunaan sumber daya ekonomi;
- c. Menyediakan informasi mengenai ketaatan realisasi terhadap anggarannya;
- d. Menyediakan informasi mengenai cara entitas pelaporan mendanai aktivitasnya dan memenuhi kebutuhan kasnya;
- e. Menyediakan informasi mengenai potensi pemerintah untuk membiayai penyelenggaraan kegiatan pemerintahan;
- f. Menyediakan informasi yang berguna untuk mengevaluasi kemampuan entitas pelaporan dalam mendanai aktivitasnya.

Laporan keuangan untuk tujuan umum juga mempunyai peranan prediktif dan prospektif, yaitu menyediakan informasi yang berguna untuk memprediksi besarnya sumber daya yang dibutuhkan dan dihasilkan untuk operasi yang berkelanjutan, serta risiko dan ketidakpastian yang terkait. Pelaporan keuangan juga menyajikan informasi bagi pengguna mengenai:



- a. Indikasi apakah sumber daya telah diperoleh dan digunakan sesuai dengan anggaran;
- b. Indikasi apakah sumber daya diperoleh dan digunakan sesuai dengan ketentuan, termasuk batas anggaran yang ditetapkan oleh DPRD.

Sesuai dengan Peraturan Pemerintah Nomor 12 Tahun 2019 dan Peraturan Menteri Dalam Negeri Nomor 64 Tahun 2013 tentang Penerapan Standar Akuntansi Pemerintahan Berbasis Akrua! Pada Pemerintah Daerah, laporan keuangan pemerintah daerah tahun 2022 disusun berdasarkan SAP berbasis akrua!. Komponen laporan keuangan pemerintah daerah berbasis akrua! terdiri dari 7 (tujuh) laporan yang terbagi menjadi 3 kelompok yaitu:

- a. Laporan Pelaksanaan Anggaran (*budgetary reports*), yang terdiri dari Laporan Realisasi Anggaran (LRA) dan Laporan Perubahan Saldo Anggaran Lebih (Laporan Perubahan SAL).
- b. Laporan Finansial (*financial reports*), yang terdiri dari Neraca, Laporan Operasional (LO), Laporan Arus Kas (LAK), dan Laporan Perubahan Ekuitas (LPE).
- c. Catatan atas Laporan Keuangan (CaLK).

**Laporan Realisasi Anggaran (LRA)**, adalah laporan yang menyajikan informasi realisasi pendapatan-LRA, belanja, transfer, surplus/defisit-LRA, pembiayaan, dan sisa lebih/kurang pembiayaan anggaran, yang masing-masing diperbandingkan dengan anggarannya dalam satu periode.

**Laporan Perubahan Saldo Anggaran Lebih (LPSAL)**, adalah laporan yang menyajikan informasi kenaikan dan penurunan SAL tahun pelaporan yang terdiri dari SAL awal, SiLPA/SiKPA, koreksi dan SAL akhir.

**Neraca**, adalah laporan yang menyajikan informasi posisi keuangan suatu entitas pelaporan mengenai aset, utang dan ekuitas dana pada tanggal tertentu.

**Laporan Operasional (LO)**, adalah laporan yang menyajikan informasi mengenai seluruh kegiatan operasional keuangan entitas pelaporan yang tercermin dalam pendapatan-LO, beban dan surplus/defisit operasional dari suatu entitas pelaporan yang penyajiannya disandingkan dengan periode sebelumnya.

**Laporan Arus Kas (LAK)**, adalah laporan yang menyajikan informasi mengenai sumber, penggunaan, perubahan kas dan setara kas selama satu periode akuntansi, serta saldo kas dan setara kas pada tanggal pelaporan.

**Laporan Perubahan Ekuitas (LPE)**, adalah laporan yang menyajikan informasi mengenai perubahan ekuitas yang terdiri dari ekuitas awal, surplus/defisit-LO, koreksi dan ekuitas akhir.

**Catatan atas Laporan Keuangan (CaLK)**, adalah laporan yang menyajikan informasi tentang penjelasan atau daftar terinci atau analisis atas nilai suatu pos yang disajikan dalam LRA, LPSAL, Neraca, LO, LPE dan LAK dalam rangka pengungkapan yang memadai.

## 1.2. LANDASAN HUKUM

Landasan Hukum Penyusunan Laporan Keuangan Pemerintah Daerah (LKPD) Kabupaten Purbalingga Tahun 2022 adalah:

- a. Undang-Undang Nomor 13 Tahun 1950 tentang Pembentukan Daerah-Daerah Kabupaten dalam lingkungan Provinsi Jawa Tengah
- b. Undang-Undang Nomor 17 Tahun 2003 tentang Keuangan Negara



## PEMERINTAH KABUPATEN PURBALINGGA

### ***Catatan atas Laporan Keuangan***

*Untuk tahun yang berakhir pada tanggal 31 Desember 2022 dan 2021*

---

- c. Undang-Undang Nomor 1 Tahun 2004 tentang Perbendaharaan Negara
- d. Undang-Undang Nomor 12 Tahun 2011 tentang Pembentukan Peraturan Perundang-Undangan sebagaimana telah diubah terakhir dengan Undang-Undang Nomor 13 Tahun 2022 tentang Perubahan Kedua atas Undang-Undang Nomor 12 Tahun 2011 Tentang Pembentukan Peraturan Perundang-Undangan
- e. Undang-Undang Nomor 23 Tahun 2014 tentang Pemerintahan Daerah, sebagaimana telah diubah terakhir dengan Undang-Undang Nomor 9 Tahun 2015 tentang Perubahan Kedua atas Undang-Undang Nomor 23 Tahun 2014 tentang Pemerintahan Daerah
- f. Undang-Undang Nomor 1 Tahun 2022 tentang Hubungan Keuangan antara Pemerintah Pusat dan Pemerintah Daerah
- g. Peraturan Pemerintah Nomor 23 Tahun 2005 tentang Pengelolaan dan Keuangan Badan Layanan Umum sebagaimana telah diubah dengan Peraturan Pemerintah Nomor 74 Tahun 2012
- h. Peraturan Pemerintah Nomor 71 Tahun 2010 tentang Standar Akuntansi Pemerintah
- i. Peraturan Pemerintah Nomor 12 Tahun 2019 tentang Pengelolaan Keuangan Daerah
- j. Peraturan Daerah Kabupaten Purbalingga Nomor 6 Tahun 2020 tentang Pengelolaan Barang Milik Daerah
- k. Peraturan Daerah Kabupaten Purbalingga Nomor 14 Tahun 2020 tentang Pengelolaan Keuangan Daerah
- l. Peraturan Daerah Kabupaten Purbalingga Nomor 10 Tahun 2021 tentang Anggaran Pendapatan dan Belanja Daerah Tahun Anggaran 2022 sebagaimana telah diubah dengan Peraturan Daerah Kabupaten Purbalingga Nomor 12 Tahun 2022 tentang Perubahan Anggaran Pendapatan dan Belanja Daerah Tahun Anggaran 2022.
- m. Peraturan Menteri Dalam Negeri Nomor 90 Tahun 2019 tentang Klasifikasi, Kodefikasi, dan Nomenklatur Perencanaan Pembangunan dan Keuangan Daerah sebagaimana telah diubah terakhir dengan Keputusan Menteri Dalam Negeri Nomor 050-5889 Tahun 2021 tentang Hasil Verifikasi, Validasi, dan Inventarisasi Pemutakhiran Klasifikasi, Kodefikasi, dan Nomenklatur Perencanaan Pembangunan dan Keuangan Daerah
- n. Peraturan Menteri Dalam Negeri Nomor 77 Tahun 2020 tentang Pedoman Teknis Pengelolaan Keuangan Daerah
- o. Peraturan Bupati Purbalingga Nomor 97 Tahun 2021 tentang Penjabaran Anggaran Pendapatan dan Belanja Daerah Tahun Anggaran 2022 sebagaimana telah diubah dengan Peraturan Bupati Purbalingga Nomor 103 Tahun 2022 tentang Perubahan Penjabaran Anggaran Pendapatan dan Belanja Daerah Tahun 2022
- p. Peraturan Bupati Purbalingga Nomor 74 Tahun 2014 tentang Sistem Akuntansi Pemerintah Kabupaten Purbalingga sebagaimana beberapa kali diubah terakhir dengan Peraturan Bupati Nomor 47 Tahun 2021
- q. Peraturan Bupati Purbalingga Nomor 94 Tahun 2021 tentang Kebijakan Akuntansi Pemerintah Kabupaten Purbalingga



- r. Peraturan Bupati Purbalingga Nomor 99 Tahun 2021 tentang Sistem dan Prosedur Pengelolaan Keuangan Daerah Kabupaten Purbalingga sebagaimana telah diubah dengan Peraturan Bupati Purbalingga Nomor 140 Tahun 2022

### **I.3. SISTEMATIKA**

Catatan atas Laporan Keuangan Pemerintah Kabupaten Purbalingga Tahun 2021 disusun dengan sistematika sebagai berikut:

#### **Daftar Isi**

##### **Bab I Pendahuluan**

Memuat penjelasan mengenai penjelasan umum tentang maksud dan tujuan Penyusunan Laporan Keuangan, dasar hukum penyusunan Laporan Keuangan, dan sistematika penulisan catatan atas laporan Keuangan Pemerintah Kabupaten Purbalingga.

##### **Bab II Ekonomi Makro, Kebijakan Keuangan dan Pencapaian Target Kinerja APBD**

Memuat penjelasan mengenai asumsi makro ekonomi yang dijadikan landasan penyusunan APBD dan perkembangannya dalam Perubahan APBD sampai akhir tahun dibandingkan dengan periode yang sama pada tahun anggaran sebelumnya. Selain itu, memuat juga kebijakan keuangan yang ditetapkan dan pencapaian target kinerja APBD berdasarkan urusan pemerintahan daerah Tahun 2021.

##### **Bab III Ikhtisar Pencapaian Kinerja Keuangan Pemerintah Daerah**

Memuat penjelasan mengenai ikhtisar realisasi pencapaian target kinerja keuangan pemerintah daerah serta hambatan dan kendala yang ada dalam pencapaian target yang telah ditetapkan.

##### **Bab IV Kebijakan Akuntansi**

Memuat informasi tentang (i) entitas akuntansi / entitas pelaporan keuangan, (ii) basis akuntansi yang mendasari penyusunan laporan keuangan daerah, (iii) basis pengukuran atas penyusunan pos-pos laporan keuangan daerah, dan (iv) penerapan kebijakan akuntansi berkaitan dengan ketentuan yang ada dalam SAP.

##### **Bab V Penjelasan Pos-Pos Laporan Keuangan**

Memuat penjelasan mengenai pos-pos laporan keuangan pemerintah daerah yang terdiri dari pos-pos Laporan Realisasi Anggaran, Laporan Perubahan Saldo Anggaran Lebih (SAL), Neraca, Laporan Operasional (LO), Laporan Arus Kas (LAK), dan Laporan Perubahan Ekuitas (LPE).

##### **Bab VI Penjelasan Atas Informasi-Informasi Non Keuangan**

Memuat informasi non keuangan yang belum diungkapkan dalam bagian manapun dalam Laporan Keuangan.

##### **Bab VII Penutup**

##### **Daftar Lampiran**





## BAB II EKONOMI MAKRO, KEBIJAKAN KEUANGAN, DAN INDIKATOR PENCAPAIAN TARGET KINERJA KEUANGAN

### II.1. EKONOMI MAKRO, SOSIAL DAN KEPENDUDUKAN

#### II.1.a. Umum

##### II.1.a.1 Perkembangan Ekonomi Dunia

Setelah mengalami *rebounding* di tahun 2021 seiring dengan semakin terkendalinya wabah pandemi Covid-19, perekonomian dunia kembali mendapat pukulan yang cukup berat di tahun 2022 dengan meletusnya perang Rusia-Ukraina yang tidak hanya berdampak terhadap perekonomian Eropa dan Amerika Serikat tetapi juga terhadap perekonomian dunia secara keseluruhan. Di bulan Januari 2022 dalam laporannya yang berjudul **Global Economy Prospect January 2022**, Bank Dunia masih memprediksi bahwa perekonomian dunia dapat mengalami pertumbuhan yang cukup baik yaitu sebesar 4,1 persen. Meskipun jika dibandingkan dengan pertumbuhan ekonomi tahun 2021 sedikit mengalami penurunan sebagai akibat dari masih berlanjutnya kasus Covid-19 di beberapa negara terutama Cina, berkurangnya dukungan fiskal serta masih belum pulihnya rantai pasokan barang dunia.

Namun eskalasi geopolitik dunia yang meningkat seiring dengan invasi Rusia ke Ukraina yang dimulai tanggal 24 Februari 2022 makin memperburuk fragmentasi serta prospek ekonomi dan keuangan global. Fragmentasi yang makin buruk kemudian memicu gangguan rantai pasokan global dan mengakibatkan naiknya harga energi dan pangan global. Kondisi tersebut menimbulkan 5 (lima) permasalahan yang melanda perekonomian global sebagaimana dilaporkan oleh Bank Indonesia dalam **Laporan Perekonomian Indonesia Tahun 2022**, yaitu *pertama*, pertumbuhan ekonomi dunia menurun (*slow growth*) disertai meningkatnya risiko resesi di berbagai negara. Bank Dunia dalam **Global Economy Prospect January 2023** mengestimasi bahwa pertumbuhan ekonomi dunia di tahun 2022 hanya akan mencapai sekitar 2,9 persen menurun cukup jauh dibandingkan angka estimasi di Januari 2022 sebagaimana terlihat pada tabel di bawah.

Tabel II.1 Pertumbuhan Ekonomi Dunia  
Tahun 2020-2024

Lembaga	2020	2021	2022e	2023f	2024f
(1)	(2)	(2)			(3)
OECD	-3,20	5,90	3,10	2,20	2,70
IMF	-3,10	6,20	3,40	2,90	3,10
World Bank	-3,20	5,90	2,90	1,70	2,70

Sumber: OECD Economic Outlook Volume 2022 Issue 2, IMF World Economic Outlook January 2023, World Bank Global Economic Prospect January 2023

Akibat dari sanksi ekonomi yang diberikan oleh AS dan negara-negara sekutunya, ekonomi Rusia di tahun 2022 mengalami pertumbuhan negatif termasuk negara-negara di wilayah Eropa yang mengalami pertumbuhan ekonomi yang sangat kecil sebagaimana dapat dilihat pada tabel di bawah.



## PEMERINTAH KABUPATEN PURBALINGGA

### Catatan atas Laporan Keuangan

Untuk tahun yang berakhir pada tanggal 31 Desember 2022 dan 2021

Tabel II.2 Pertumbuhan Ekonomi Dunia  
Tahun 2020-2024

Negara	2020	2021	2022e	2023f	2024f
(1)	(2)	(2)	(3)		(3)
Amerika Serikat	(2,80)	5,90	1,90	0,50	1,60
Uni Eropa	(6,10)	5,30	3,30	0,00	1,60
Jepang	(4,30)	2,20	1,20	1,00	0,70
Rusia	(2,70)	4,80	(3,50)	(3,30)	1,60
Ukrain	(3,80)	3,40	(35,00)	3,30	4,10
Asia Timur dan Pasifik	1,20	7,20	3,20	4,30	4,90
Eropa dan Asia Tengah	(1,70)	6,70	0,20	0,10	2,80
Amerika Latin dan Karibia	(6,20)	6,80	3,60	1,30	2,40
Timur Tengah dan Afrika Utara	(3,60)	3,70	5,70	3,50	2,70
Asia Selatan	(4,50)	7,90	6,10	5,50	5,80
Afrika	(2,00)	4,30	3,40	3,60	3,90

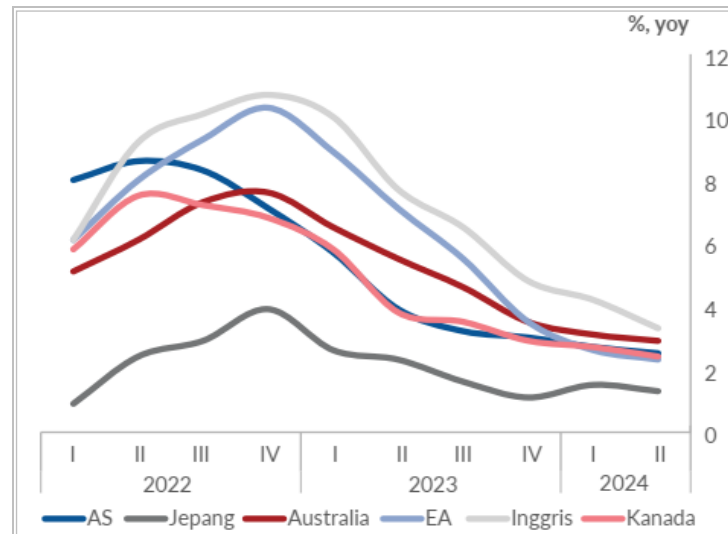
Sumber: World Bank Global Economic Prospect January 2023

**Kedua**, inflasi meningkat sangat tinggi (*high inflation*) sebagai akibat dari kenaikan harga komoditas dunia terutama energi dan pangan karena pasokan yang terbatas. Ketidakseimbangan pemulihan sisi permintaan dan penawaran di tengah ultra-stimulus selama pandemi Covid-19 mendorong kenaikan harga-harga. Ketidakseimbangan juga turut menyebabkan gangguan mata rantai pasokan global serta mendorong keketatan pasar tenaga kerja di sejumlah negara, dan akhirnya makin memicu kenaikan harga-harga.

Perang antara Rusia dan Ukraina juga memicu gangguan suplai sehingga mendorong kenaikan tinggi harga energi dan pangan global. Di tahun 2021, harga minyak dunia hanya sebesar USD70,4 per barel tetapi di tahun 2022 setelah invasi Rusia, harga minyak dunia melonjak mencapai USD100 per barel atau naik 40 persen bahkan sempat menyentuh angka USD133 per barel di bulan Maret 2022. Inflasi dunia diproyeksikan meningkat dari 5,7 persen pada 2021 menjadi 9,1 persen pada 2022, kemudian menurun menjadi 5,0 persen pada 2023, dan 3,8% pada 2024. Hal ini sejalan dengan pengetatan kebijakan moneter yang telah ditempuh lebih awal oleh sejumlah bank sentral terutama di negara maju.

Nilai inflasi masing-masing negara beraneka ragam, dipengaruhi antara lain oleh kondisi pasokan domestik serta respons kebijakan moneter. Kenaikan inflasi tertinggi terjadi di negara maju, yakni dari 5,2 persen pada 2021 menjadi 7,3 persen pada 2022, kemudian menurun menjadi 2,9 persen pada 2023. Penurunan proyeksi inflasi global pada 2023 disebabkan oleh adanya respons pengetatan kebijakan moneter yang lebih agresif serta perkiraan penurunan harga energi dan pangan di tengah gangguan mata rantai pasokan global yang terus mereda sebagaimana terlihat pada gambar di bawah.

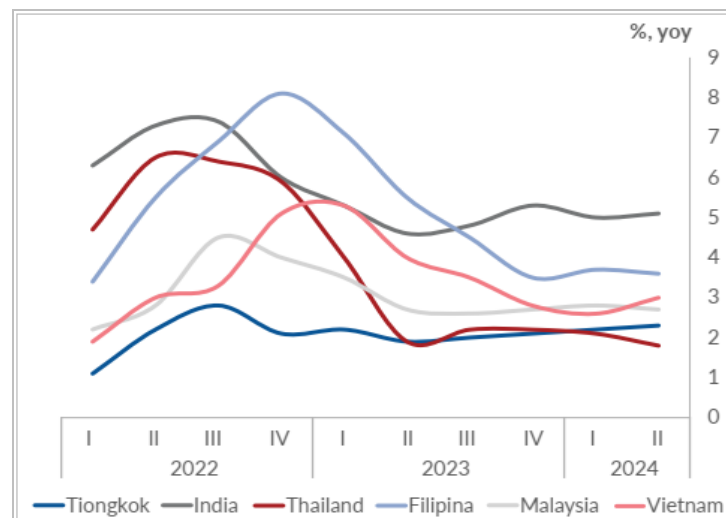
Gambar II.1 Prospek Inflasi Negara Maju Tahun 2022-2024



Sumber: Laporan Perekonomian Indonesia Tahun 2022, BI

Sedangkan di negara berkembang, inflasi diproyeksikan meningkat dari 7,3 persen pada 2021 menjadi 10,3 persen pada 2022, kemudian menurun menjadi 6,5 persen pada 2023. Kenaikan inflasi yang lebih rendah terjadi di kawasan Asia, dengan tekanan inflasi diprakirakan menurun di Tiongkok, India, kawasan ASEAN-5 maupun Amerika Latin mulai pertengahan tahun 2023 sebagaimana terlihat pada gambar di bawah.

Gambar II.2 Prospek Inflasi Negara Berkembang Tahun 2022-2024

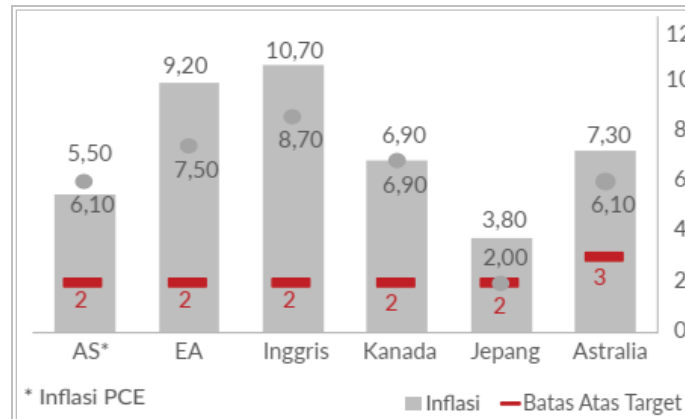


Sumber: Laporan Perekonomian Indonesia Tahun 2022, BI

**Ketiga**, suku bunga kebijakan tinggi dalam waktu yang lama (*higher for longer*) merespons kenaikan inflasi. Kebijakan moneter ketat yang didahului oleh negara maju kemudian juga diikuti oleh negara berkembang sebagai respons atas peningkatan inflasi yang telah melebihi target di banyak negara sebagaimana terlihat pada grafik di bawah.

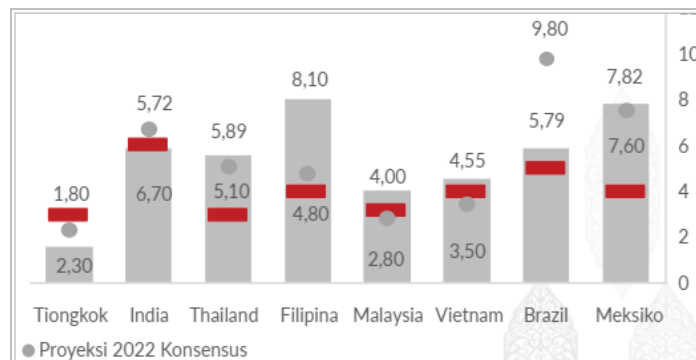


Gambar II.3 Inflasi Negara Maju vs Target Tahun 2022



Sumber: Laporan Perekonomian Indonesia Tahun 2022, BI

Gambar II.4 Inflasi Negara Berkembang vs Target Tahun 2022



Sumber: Laporan Perekonomian Indonesia Tahun 2022, BI

Kondisi di atas membuat *The Fed* dan *European Central Bank* (ECB) secara agresif meningkatkan suku bunga kebijakannya, demikian juga dengan negara berkembang yang mengambil kebijakan menaikkan suku bunga di sepanjang tahun 2022 sebagai upaya menjaga daya saing suku bunga (*interest rate differential*). Akibat dari kebijakan tersebut, pertumbuhan ekonomi dunia makin lambat dan bahkan berisiko mengalami resesi seperti terindikasi di AS dan Eropa, seiring dengan menurunnya permintaan agregat karena pengetatan moneter dan melemahnya daya beli konsumsi masyarakat akibat inflasi yang tinggi.

**Keempat**, dolar AS menguat tajam (*strong dollar*). Kenaikan agresif suku bunga *The Fed* telah mendorong sangat kuatnya nilai tukar dolar AS. Fenomena dolar AS yang sangat kuat ini berdampak pada banyak mata uang dunia yang mengalami depresiasi tajam sehingga berisiko mengganggu stabilitas perekonomian. Fenomena ini mengharuskan bank sentral termasuk di negara berkembang Asia melakukan intervensi di pasar valuta asing untuk menjaga stabilitas mata uangnya termasuk rupiah. Hal ini semakin membebani pembiayaan defisit fiskal di berbagai negara terutama yang bersumber dari utang luar negeri.



*Kelima*, penarikan dana investor global disertai pengalihan ke aset likuid (*cash is the king*). Dengan semakin kuatnya nilai tukar dolar AS, persepsi risiko negatif di pasar keuangan global juga memburuk, yang pada gilirannya mendorong investor portofolio global untuk menarik dananya dari sekuritas ke alat yang likuid sehingga fenomena *cash is the king* kembali mengemuka. Hal ini tidak terlepas dari risiko keuangan di AS, Uni Eropa, dan Tiongkok yang terus meningkat baik dari risiko suku bunga, nilai tukar, valuasi aset keuangan, maupun *credit spread*.

### II.1.a.2 Perkembangan Ekonomi Indonesia

Di tengah ketidakpastian ekonomi dunia akibat dari meningkatkan eskalasi geopolitik internasional sebagai dampak invasi Rusia ke Ukraina, perekonomian Indonesia justru terus menunjukkan perbaikan di tahun 2022, melanjutkan *trend* pertumbuhan yang positif di tahun 2021, seiring dengan semakin meningkatnya mobilitas masyarakat.

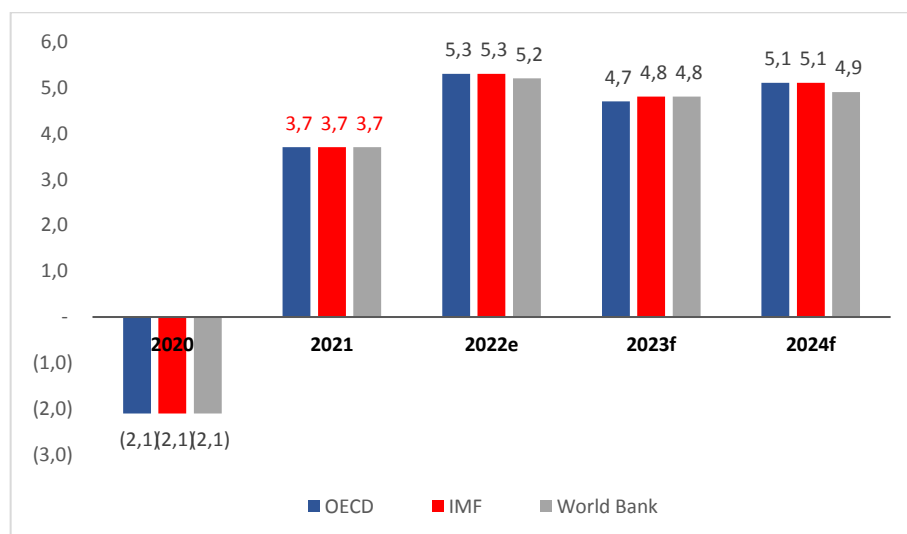
Menurut Bank Indonesia, pertumbuhan ekonomi nasional pada 2022 diproyeksikan masih akan cukup kuat pada angka 4,5-5,3 persen. Perekonomian wilayah Sumatera, Jawa, Kalimantan, Bali-Nusa Tenggara (Balinusra), dan Sulawesi-Maluku-Papua (Sulampua) diproyeksikan tumbuh masing-masing pada kisaran 4,2-5,0 persen, 5,0-5,8 persen, 3,8-4,6 persen, 4,5-5,3 persen, dan 6,9- 7,7 persen untuk keseluruhan tahun 2022.

Sedangkan menurut proyeksi Bank Dunia, pertumbuhan ekonomi Indonesia akan mencapai 5,2 persen di tahun 2022, masih lebih rendah dari proyeksi pertumbuhan ekonomi beberapa negara di kawasan ASEAN seperti Malaysia, Filipina, dan Vietnam.

Demikian juga dalam publikasi yang diterbitkan oleh International Monetary Fund (IMF) yang bertajuk *World Economic Outlook Update* Edisi Januari 2023, ekonomi Indonesia tahun 2022 tercatat mengalami pertumbuhan sebesar 5,3 persen.

Sementara itu berdasarkan data dari OECD (*The Organization for Economic Cooperation and Development*), ekonomi Indonesia tahun 2022 juga mengalami pertumbuhan sebesar 5,3 persen sebagaimana dapat dilihat pada gambar di bawah.

Gambar II.5 Realisasi, Estimasi dan Proyeksi Pertumbuhan Ekonomi Indonesia Tahun 2020-2024



Sumber: OECD Economic Outlook November 2022, IMF World Economic Outlook January 2023, World Bank Global Economic Prospect January 2023



## PEMERINTAH KABUPATEN PURBALINGGA

### Catatan atas Laporan Keuangan

Untuk tahun yang berakhir pada tanggal 31 Desember 2022 dan 2021

Meskipun mengalami *trend* yang positif, pertumbuhan ekonomia Indonesia tahun 2022 sebesar 5,2 persen masih berada di bawah beberapa negara ASEAN lainnya seperti Malaysia, Filipina dan Vietnam meskipun masih berada di atas Thailand sebagaimana dapat dilihat pada tabel di bawah.

Tabel II.3 Pertumbuhan Ekonomi Negara ASEAN  
Tahun 2020-2024

Negara	2020	2021	2022e	2023f	2024f
(1)	(2)	(2)	(3)		(3)
Kamboja	(3,10)	3,00	4,80	5,20	6,30
Laos	0,50	2,50	2,50	3,80	4,20
Thailand	(6,20)	1,50	3,40	3,60	3,70
Malaysia	(5,50)	3,10	7,80	4,00	3,90
Filipina	(9,50)	5,70	7,20	5,40	5,90
Vietnam	2,90	2,60	7,20	6,30	6,50

Sumber: World Bank Global Economic Prospect January 2023

Sepanjang tahun 2022, kinerja pertumbuhan ekonomi dipengaruhi oleh faktor global dan domestik. Secara global, Indonesia diuntungkan dengan relatif tingginya harga komoditas ekspor unggulan di pasar global yang memberikan *windfall* dan mendorong kinerja ekspor serta surplus neraca perdagangan. Namun demikian, harga komoditas unggulan Indonesia di pasar global sudah mulai menunjukkan tren penurunan;

Sedangkan secara domestik, kombinasi aktivitas masyarakat yang semakin menggeliat dan bauran kebijakan fiskal dan moneter untuk menjaga daya beli mampu mendorong aktivitas ekonomi, baik dari sisi produksi maupun konsumsi. Namun demikian, pertumbuhan beberapa lapangan usaha yang menjadi *leading sector* seperti Industri, Pertanian, Pertambangan, dan Konstruksi masih berada di bawah tingkat pertumbuhan ekonomi nasional. Di sisi lain, pertumbuhan Pengeluaran Konsumsi Rumah Tangga masih belum kembali pada level sebelum pandemi.

Aktivitas ekonomi domestik terus menguat pada triwulan III 2022. Pertumbuhan ekonomi yang tetap kuat pada triwulan III 2022 sebesar 5,72 persen (*yoy*) ditopang oleh berlanjutnya perbaikan permintaan domestik dan ekspor yang tetap tinggi. Konsumsi rumah tangga tetap tumbuh tinggi sebesar 5,39 persen (*yoy*) didorong oleh peningkatan konsumsi masyarakat kelas menengah dan atas seiring dengan pelonggaran aktivitas, serta penyaluran bantuan sosial dan subsidi energi untuk menahan dampak penyesuaian harga Bahan Bakar Minyak (BBM) pada kelompok kelas bawah.

Sementara itu, konsumsi Pemerintah masih berkontraksi 2,88 persen (*yoy*) disebabkan oleh berlanjutnya penurunan belanja barang untuk PC-PEN seiring dengan kondisi pandemi Covid-19 yang tetap terkendali. Pertumbuhan investasi tercatat meningkat menjadi sebesar 4,96 (*yoy*), didorong oleh investasi nonbangunan, di tengah kinerja investasi bangunan yang masih tertahan. Kinerja positif ekspor terus berlanjut dengan tumbuh sebesar 21,64 persen (*yoy*), terutama ditopang oleh tetap kuatnya permintaan mitra dagang utama. Impor tumbuh tinggi sebesar 22,98 persen (*yoy*) sejalan dengan kinerja ekspor dan permintaan domestik yang tetap tinggi sebagaimana dapat dilihat pada tabel di bawah.

**PEMERINTAH KABUPATEN PURBALINGGA****Catatan atas Laporan Keuangan***Untuk tahun yang berakhir pada tanggal 31 Desember 2022 dan 2021***Tabel II.4 Pertumbuhan Ekonomi Berdasarkan Pengeluaran  
Tahun 2020-2022**

Komponen	2020	2021				2021	2022		
		1	2	3	4		1	2	3
Konsumsi Rumah Tangga	(2,63)	(2,21)	5,96	1,02	3,55	2,02	4,34	5,51	5,39
Konsumsi Pemerintah	1,96	2,55	8,06	0,62	5,25	4,17	(6,94)	(4,86)	(2,88)
Investasi (PMTB)	4,96	(0,21)	7,52	3,76	4,49	3,80	4,09	3,07	4,96
Investasi Bangunan	(3,78)	0,74)	4,36	3,36	2,48	2,32	2,58	0,92	0,07
Investasi Nonbangunan	(8,44)	1,44	18,50	4,96	10,40	8,42	8,66	9,65	19,24
Ekspor	8,14	6,94	31,50	29,16	29,83	24,04	16,70	20,02	21,64
Impor	(16,72)	4,41	31,84	29,95	29,60	23,31	15,88	12,37	22,98
<b>Produk Domestik Bruto</b>	<b>(2,07)</b>	<b>(0,70)</b>	<b>7,07</b>	<b>3,51</b>	<b>5,02</b>	<b>3,69</b>	<b>5,02</b>	<b>5,45</b>	<b>5,72</b>

Sumber: Bank Indonesia, Laporan Perekonomian Indonesia Tahun 2022

Perbaikan ekonomi yang terus berlanjut juga tecermin pada kinerja positif hampir seluruh Lapangan Usaha (LU) pada triwulan III 2022. Pemulihan LU Industri Pengolahan, Transportasi dan Pergudangan, serta Perdagangan Besar dan Eceran terus berlanjut dan menjadi sumber utama pertumbuhan didukung oleh permintaan domestik yang masih terjaga setelah periode HBKN seiring peningkatan mobilitas dan terjaganya daya beli serta peningkatan permintaan eksternal sebagaimana dapat dilihat pada tabel di bawah.

**Tabel II.5 Pertumbuhan Ekonomi Indonesia Berdasarkan Lapangan Usaha  
Tahun 2020-2022**

Komponen	2020	2021				2021	2022		
		1	2	3	4		1	2	3
Pertanian	1,75	3,44	0,53	1,43	2,28	1,84	1,21	1,38	1,65
Pertambangan dan Penggalian	(1,95)	(2,02)	5,22	7,78	5,15	4,00	3,82	4,01	3,22
Industri Pengolahan	(2,93)	(1,38)	6,58	3,68	4,92	3,39	5,07	4,01	4,83
Listrik dan Gas	(2,34)	1,68	9,09	3,85	7,81	5,55	7,04	9,33	8,05
Air, Pengelolaan Sampah, Limbah	4,94	5,46	5,78	4,56	4,14	4,97	1,30	4,46	4,25
Konstruksi	(3,26)	(0,79)	4,42	3,84	3,91	2,81	4,83	1,02	0,63
Perdagangan Besar dan Eceran	(3,72)	(1,26)	9,52	5,15	5,56	4,65	5,73	4,42	5,35
Transportasi dan Pergudangan	(15,04)	(13,09)	25,10	(0,72)	7,93	3,24	15,79	21,27	25,81
Akomodasi dan Makan Minum	(10,22)	(7,27)	21,58	(0,14)	4,95	3,89	6,56	9,76	17,83
Informasi dan Komunikasi	10,58	8,72	6,90	5,54	6,21	6,81	7,16	8,07	6,88
Jasa Keuangan dan Asuransi	3,25	(2,97)	8,33	4,29	(2,59)	1,56	1,64	1,50	0,87
Real Estat	2,32	0,94	2,82	3,42	3,94	2,78	3,78	2,16	0,63
Jasa Perusahaan	(5,44)	(6,10)	9,94	(0,59)	0,89	0,73	5,96	7,92	10,79
Administrasi Pemerintahan, Pertahanan, dan Jaminan Sosial Wajib	(0,03)	(2,26)	9,95	(9,95)	0,98	(0,33)	(1,38)	(1,56)	12,42
Jasa Pendidikan	2,63	(1,54)	5,89	(4,42)	0,70	0,11	(1,66)	(1,09)	4,46
Jasa Kesehatan dan Kegiatan Sosial	11,60	3,39	11,69	14,06	12,16	10,46	4,50	6,49	(1,74)
Jasa Lainnya	(4,10)	(5,15)	11,97	(0,30)	3,35	2,12	8,25	9,26	9,13
Produk Domestik Bruto	(2,07)	(0,70)	7,07	3,51	5,02	3,69	5,02	5,45	5,72
Impor	(16,72)	4,41	31,84	29,95	29,60	23,31	15,88	12,37	22,98
<b>Produk Domestik Bruto</b>	<b>(2,07)</b>	<b>(0,70)</b>	<b>7,07</b>	<b>3,51</b>	<b>5,02</b>	<b>3,69</b>	<b>5,02</b>	<b>5,45</b>	<b>5,72</b>

Sumber: Bank Indonesia, Laporan Perekonomian Indonesia Tahun 2022



Selain realisasi pertumbuhan ekonomi yang cukup baik di tahun 2022, beberapa indikator makro ekonomi lainnya juga menunjukkan kinerja yang positif antara lain nilai investasi, konsumsi rumah tangga dan ekspor sebagaimana disajikan pada tabel di bawah.

**Tabel II.6 Indikator Makro Ekonomi Indonesia  
Tahun 2020-2024**

Indikator		2020	2021	2022e	2023f	2024f
Konsumsi Rumah Tangga	%	(2,7)	2,0	5,0	4,6	4,9
Konsumsi Pemerintah	%	2,0	4,2	(1,5)	0,2	1,4
Nilai Investasi	%	(5,0)	3,8	4,6	5,5	5,9
Neraca Pembayaran	(Persen PDB)	(0,4)	0,3	0,9	(0,1)	(0,5)
Ekspor	(Persen PDB)	16,9	20,8	22,6	21,7	21,4

Sumber: World Bank, Indonesia Economic Prospect Desember 2022. Angka tahun 2023-2024 adalah angka proyeksi

### II.1.b. Produk Domestik Regional Bruto dan Pertumbuhan Ekonomi

Sebagaimana banyak terjadi di daerah lain di wilayah Jawa Tengah maupun Indonesia, luas lahan pertanian di Kabupaten Purbalingga juga semakin berkurang, terutama karena terjadinya alih fungsi menjadi lahan non pertanian sejalan dengan semakin berkembangnya industrialisasi dan taraf hidup masyarakat.

Jika di tahun 2012, jumlah penduduk Kabupaten Purbalingga yang berprofesi sebagai petani sebanyak 141.839 orang maka di tahun 2015 jumlahnya menurun menjadi hanya 127.145 orang. Berbanding terbalik dengan jumlah penduduk yang berprofesi sebagai buruh industri, di tahun 2012 baru sebanyak 87.714 orang maka di tahun 2015 jumlahnya meningkat signifikan menjadi 105.254 orang.

Demikian juga jika ditinjau dari distribusi persentase Produk Domestik Regional Bruto (PDRB) per sektor usaha, peran atau kontribusi sektor pertanian selama rentang tahun 2017-2021 semakin menurun. Jika pada tahun 2017 sektor pertanian masih memberikan kontribusi sebesar 27,50 persen, maka di tahun 2018 turun menjadi 27,25 persen, turun menjadi 26,22 persen di tahun 2019, sedikit meningkat di tahun 2020 menjadi 27,04 persen dan kembali turun di tahun 2021 menjadi 26,1 persen. Jika dibandingkan dengan angka tahun 2017, maka sampai dengan tahun 2021, secara agregat kontribusi sektor pertanian mengalami penurunan sebesar 0,99 persen.

Di sisi lain, sektor usaha yang terus menunjukkan tren yang konsisten meningkat dari tahun ke tahun adalah sektor industri pengolahan (*manufacturing*) serta informasi dan komunikasi (*information and communication*). Pada tahun 2017, angka kontribusi sektor industri pengolahan baru mencapai 26,78 persen akan tetapi di tahun 2021 meningkat menjadi 28,08 persen atau selama 5 (lima) tahun terakhir mengalami kenaikan agregat sebesar 1,30 persen sebagaimana terlihat pada tabel di bawah.



**PEMERINTAH KABUPATEN PURBALINGGA****Catatan atas Laporan Keuangan***Untuk tahun yang berakhir pada tanggal 31 Desember 2022 dan 2021***Tabel II.7 Distribusi PDRB Atas Dasar Harga Berlaku Menurut Lapangan Usaha (Persen)  
Tahun 2017-2021**

Uraian	2017	2018	2019	2020 *	2021 **
(1)	(2)	(3)	(4)	(5)	(6)
Pertanian, Kehutanan, dan Perikanan	27,50	27,25	26,22	27,04	26,51
Pertambangan dan Penggalian	4,71	4,62	4,54	4,55	4,57
Industri Pengolahan	26,78	26,81	27,24	27,59	28,08
Pengadaan Listrik dan Gas	0,05	0,05	0,05	0,05	0,05
Pengadaan Air, Pengelolaan Sampah, Limbah, dan Daur Ulang	0,10	0,10	0,10	0,10	0,10
Konstruksi	5,99	6,13	6,24	6,10	6,38
Perdagangan Besar dan Eceran, Reparasi Mobil dan Sepeda Motor	12,55	12,58	12,74	12,36	12,58
Transportasi dan Pergudangan	3,14	3,08	3,19	2,27	2,28
Penyediaan Akomodasi dan Makan Minum	2,27	2,30	2,39	2,36	2,38
Informasi dan Komunikasi	1,70	1,78	1,87	2,04	2,06
Jasa Keuangan dan Asuransi	2,30	2,28	2,23	2,24	2,26
Real Estat	1,06	1,07	1,06	1,06	1,04
Jasa Perusahaan	0,18	0,20	0,20	0,20	0,20
Administrasi Pemerintahan, Pertahanan, dan Jaminan Sosial Wajib	2,77	2,68	2,63	2,64	2,47
Jasa Pendidikan	5,90	6,01	6,18	6,29	6,05
Jasa Kesehatan dan Kegiatan Sosial	1,08	1,10	1,12	1,21	1,15
Jasa Lainnya	1,92	1,96	2,00	1,90	1,84
<b>Produk Domestik Regional Bruto</b>	<b>100,00</b>	<b>100,00</b>	<b>100,00</b>	<b>100,00</b>	<b>100,00</b>

Catatan: \*) angka sementara \*\*) angka sangat sementara

Sumber: Kabupaten Purbalingga Dalam Angka 2022

Produk Domestik Regional Bruto (PDRB) merupakan salah satu indikator penting untuk mengetahui kondisi ekonomi di suatu daerah dalam suatu periode tertentu, baik atas dasar harga berlaku maupun atas dasar harga konstan. Kemampuan mengelola sumber daya alam dan sumber daya manusia untuk melaksanakan suatu proses produksi dapat diketahui dari data PDRB. Produk Domestik Regional Bruto (PDRB) pada tingkat regional (kabupaten) menggambarkan kemampuan suatu wilayah untuk menciptakan nilai tambah pada suatu waktu tertentu.

Secara khusus di wilayah eks Karesidenan Banyumas, nilai PDRB atas dasar harga konstan tahun dasar 2010 Kabupaten Purbalingga mempati urutan ketiga setelah Cilacap dan Banyumas sebagaimana terlihat pada tabel di bawah.

**Tabel II.8 Perbandingan PDRB ADHK Tahun 2010 Kabupaten Se-eks Karesidenan Banyumas (Rp Miliar)  
Tahun 2018-2021**

Kabupaten	2018	2019	2020 *	2021 **
(1)	(2)	(3)	(4)	(4)
Cilacap	98.100,57	100.327,30	90.011,58	91.944,59
Banyumas	37.414,50	39.121,62	39.121,62	40.686,81
Purbalingga	16.458,71	17.387,61	17.182,87	17.731,44
Banjarnegara	14.438,15	15.246,87	15.045,88	15.536,48

Catatan: \*) Angka sementara

\*\*) Angka sangat sementara

Sumber: BPS Provinsi Jawa Tengah, Provinsi Jawa Tengah Dalam Angka 2022



## PEMERINTAH KABUPATEN PURBALINGGA

### Catatan atas Laporan Keuangan

Untuk tahun yang berakhir pada tanggal 31 Desember 2022 dan 2021

Seiring dengan membaiknya kondisi perekonomian dan sudah pulihnya sektor ekonomi masyarakat, maka Produk Domestik Regional Bruto (PDRB) Kabupaten Purbalingga tahun 2021 juga mengalami perkembangan yang positif, dimana hampir seluruh lapangan usaha mengalami kenaikan. Hanya sektor Administrasi Pemerintahan, Pertahanan, dan Jaminan Sosial Wajib yang mengalami penurunan yaitu sebesar Rp1,71 Miliar sebagaimana disajikan pada tabel di bawah.

**Tabel II.9 PDRB ADHK Tahun 2010 Menurut Lapangan Usaha Kabupaten Purbalingga (Rp Miliar)**  
Tahun 2017-2021

Uraian	2017	2018	2019	2020 *	2021 **
(1)	(2)	(3)	(4)	(5)	(6)
Pertanian, Kehutanan, dan Perikanan	4.091,16	4.257,06	4.322,80	4.405,20	4.458,13
Pertambangan dan Penggalan	643,43	674,32	704,79	709,83	742,76
Industri Pengolahan	4.056,00	4.264,06	4.576,29	4.572,03	4.745,58
Pengadaan Listrik dan Gas	9,79	10,26	10,85	11,19	11,86
Pengadaan Air, Pengelolaan Sampah, Limbah, dan Daur Ulang	19,33	20,63	21,75	21,92	22,88
Konstruksi	978,44	1.035,41	1.100,16	1.076,08	1.150,83
Perdagangan Besar dan Eceran, Reparasi Mobil dan Sepeda Motor	2.158,81	2.278,74	2.426,91	2.328,00	2.460,15
Transportasi dan Pergudangan	572,92	602,02	656,94	461,29	473,71
Penyediaan Akomodasi dan Makan Minum	391,68	425,02	467,79	459,35	479,73
Informasi dan Komunikasi	381,56	430,39	480,52	529,10	559,58
Jasa Keuangan dan Asuransi	350,49	362,77	375,94	382,04	390,61
Real Estat	194,18	205,68	217,37	217,36	222,17
Jasa Perusahaan	28,49	31,27	34,70	33,72	34,74
Administrasi Pemerintahan, Pertahanan, dan Jaminan Sosial Wajib	419,77	434,62	450,86	449,83	448,12
Jasa Pendidikan	821,16	885,25	952,92	950,80	952,76
Jasa Kesehatan dan Kegiatan Sosial	169,50	184,35	197,24	209,37	209,62
Jasa Lainnya	325,58	356,86	389,78	365,76	368,21
<b>Produk Domestik Regional Bruto</b>	<b>15.612,29</b>	<b>16.458,71</b>	<b>17.387,61</b>	<b>17.182,87</b>	<b>17.731,44</b>

Catatan: \*) angka sementara \*\*) angka sangat sementara

Sumber: BPS Kab. Purbalingga, Kabupaten Purbalingga Dalam Angka 2022.

Dilihat dari sisi laju pertumbuhannya, sektor usaha yang mengalami pertumbuhan paling besar di tahun 2021 adalah sektor konstruksi yang tumbuh 6,95 persen dibandingkan tahun 2020 sedangkan sektor usaha yang mengalami pertumbuhan terendah adalah sektor Administrasi Pemerintahan, Pertahanan, dan Jaminan Sosial Wajib yang justru mengalami penurunan 0,38 persen dari tahun 2020 sebagaimana dapat dilihat pada tabel di bawah.

**Tabel II.10 Laju Pertumbuhan PDRB Menurut Lapangan Usaha (Persen)**  
Tahun 2017-2021

Uraian	2017	2018	2019	2020 *	2021 **
(1)	(3)	(3)	(4)	(5)	(5)
Pertanian, Kehutanan, dan Perikanan	2,53	3,67	1,54	1,91	1,20
Pertambangan dan Penggalan	0,54	3,24	4,52	0,71	4,64
Industri Pengolahan	5,86	5,94	7,33	(0,24)	3,80
Pengadaan Listrik dan Gas	4,63	4,79	5,62	3,24	5,98
Pengadaan Air, Pengelolaan Sampah, Limbah, dan Daur Ulang	6,80	6,73	5,38	0,81	4,39



## PEMERINTAH KABUPATEN PURBALINGGA

### Catatan atas Laporan Keuangan

Untuk tahun yang berakhir pada tanggal 31 Desember 2022 dan 2021

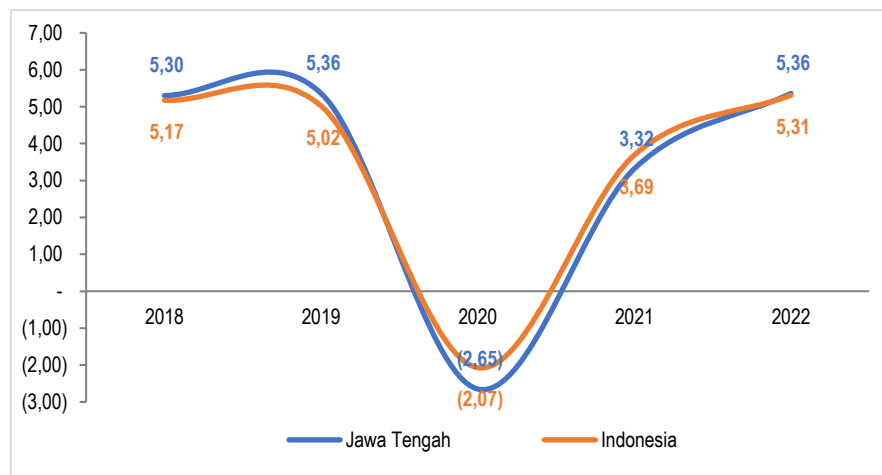
Uraian	2017	2018	2019	2020 *	2021 **
(1)	(3)	(3)	(4)	(5)	(5)
Konstruksi	8,68	5,03	6,25	(2,19)	6,95
Perdagangan Besar dan Eceran, Reparasi Mobil dan Sepeda Motor	6,44	5,42	6,50	(4,08)	5,68
Transportasi dan Pergudangan	6,31	5,04	9,12	(30,09)	2,69
Penyediaan Akomodasi dan Makan Minum	6,46	6,34	10,06	(1,81)	4,44
Informasi dan Komunikasi	15,95	12,80	11,65	10,11	5,76
Jasa Keuangan dan Asuransi	5,27	4,02	3,63	1,62	2,24
Real Estat	6,08	6,08	5,69	(0,01)	2,21
Jasa Perusahaan	9,13	9,42	10,95	(2,83)	3,05
Administrasi Pemerintahan, Pertahanan, dan Jaminan Sosial Wajib	1,97	4,01	3,74	(0,23)	(0,38)
Jasa Pendidikan	8,61	8,67	7,64	(0,22)	0,21
Jasa Kesehatan dan Kegiatan Sosial	9,29	9,35	6,99	6,15	0,12
Jasa Lainnya	9,25	9,61	9,23	(6,16)	0,67
<b>Produk Domestik Regional Bruto</b>	<b>5,37</b>	<b>5,42</b>	<b>5,65</b>	<b>(1,18)</b>	<b>3,19</b>

Catatan: \*) angka sementara \*\*) angka sangat sementara

Sumber: BPS Kab Purbalingga, Purbalingga dalam Angka 2022

Sedangkan untuk pertumbuhan ekonomi, sebagaimana pertumbuhan ekonomi Indonesia juga menunjukkan perkembangan yang positif, pertumbuhan ekonomi Jawa Tengah tahun 2022 juga mengalami pertumbuhan yang cukup baik, yaitu 5,36 persen atau tumbuh 61,45 persen dibandingkan tahun 2021. Angka tersebut masih lebih tinggi dibandingkan pertumbuhan ekonomi nasional yang mencapai 5,31 persen sebagaimana dapat dilihat pada gambar di bawah.

Gambar II.6 Laju Pertumbuhan Ekonomi Provinsi Jawa Tengah (Persen)  
Tahun 2018-2022



Sumber: BPS Provinsi Jawa Tengah, Provinsi Jawa Tengah Dalam Angka 2022

Pertumbuhan ekonomi Kabupaten di wilayah eks Karesidenan Banyumas tahun 2021 juga perlahan sudah mulai pulih setelah mengalami kontraksi yang cukup berat di tahun 2020. Pertumbuhan ekonomi Kabupaten Purbalingga meningkat dari semula -1,18 persen di tahun 2020 menjadi 3,19 persen di tahun 2021 atau naik 370,33 persen. Pertumbuhan ekonomi Kabupaten Purbalingga tahun 2021 tersebut merupakan tertinggi ketiga di



wilayah eks Karesidenan Banyumas setelah Banyumas dan Banjarnegara sebagaimana dapat dilihat pada tabel di bawah.

Tabel II.11 Pertumbuhan Ekonomi Kabupaten eks Karesidenan Banyumas (Persen)  
Tahun 2018-2021

Kabupaten	2018	2019	2020 *	2021 **
(1)	(2)	(3)	(4)	(5)
Cilacap	2,99	2,27	(10,28)	2,15
Banyumas	6,45	6,32	(1,65)	4,00
Purbalingga	5,42	5,64	(1,18)	3,19
Banjarnegara	5,67	5,60	(1,32)	3,26

Catatan: \*) Angka sementara \*\*) Angka sangat sementara

Sumber: BPS Kabupaten Purbalingga, Statistik Daerah Kabupaten Purbalingga 2022

### II.1.c. Inflasi

Inflasi merupakan kecenderungan naiknya harga barang dan jasa pada umumnya yang berlangsung secara terus menerus. Jika harga barang dan jasa di dalam negeri meningkat maka inflasi mengalami kenaikan. Naiknya harga barang dan jasa tersebut menyebabkan turunnya nilai mata uang.

Inflasi menjadi salah satu indikator makro ekonomi yang sangat mempengaruhi aktivitas perekonomian. Inflasi yang terlalu tinggi akan mengganggu kestabilan perekonomian dan akan menurunkan nilai mata uang yang pada akhirnya menekan daya beli masyarakat. Sebaliknya, inflasi yang terlalu rendah kurang menarik para produsen sehingga dapat menekan pertumbuhan ekonomi.

Inflasi merupakan salah satu indikator makroekonomi yang berkaitan erat dengan daya beli masyarakat. Apabila terjadi kenaikan harga barang dan jasa maka nilai suatu mata uang akan mengalami penurunan. Hal tersebut akan berdampak terhadap kemampuan dalam pemenuhan kebutuhan sehari-hari khususnya untuk komoditas-komoditas yang pokok. Oleh karena itu, pemerintah perlu menstabilkan harga-harga barang kebutuhan pokok untuk menjaga daya beli masyarakat. Terjaganya daya beli dapat mendorong pertumbuhan ekonomi sehingga dapat berdampak pada peningkatan kesejahteraan masyarakat.

Sebagaimana dijelaskan pada bagian sebelumnya bahwa ketegangan geopolitik yang terjadi di Eropa telah memicu kenaikan harga pangan dan energi sehingga mendorong tingginya inflasi di berbagai negara.

Sebagaimana tingkat inflasi di negara lain yang melambung tinggi, tingkat inflasi di Indonesia juga mengalami kenaikan yang sangat signifikan. inflasi tahun 2022 sebesar 5,51 persen meningkat dibandingkan dengan tahun 2021 yaitu sebesar 1,87 persen. Tercatat bahwa tingkat inflasi 2022 merupakan yang tertinggi sejak tahun 2008 ketika ekonomi dunia mengalami resesi yang besar.

Pergerakan inflasi umum sepanjang tahun 2022 mengalami kenaikan dan penurunan dengan nilai inflasi terendah ada di bulan Agustus dengan nilai -0,21. Hal ini menunjukkan bahwa harga barang-barang di bulan tersebut tidak mengalami kenaikan dibanding periode yang sama tahun sebelumnya akan tetapi justru relatif menurun. Sedangkan nilai inflasi paling tinggi terjadi di bulan September 2022 sebesar 1,17 persen seiring dengan dampak



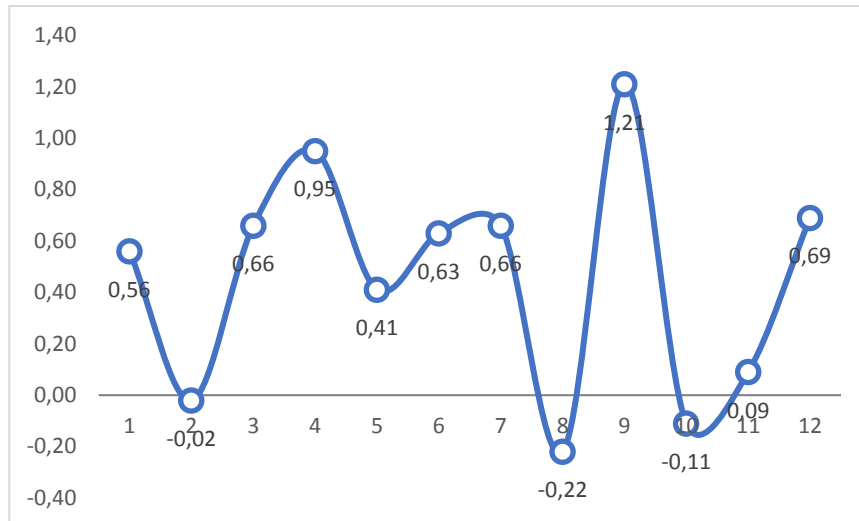
## PEMERINTAH KABUPATEN PURBALINGGA

### Catatan atas Laporan Keuangan

Untuk tahun yang berakhir pada tanggal 31 Desember 2022 dan 2021

langsung (*first round*) penyesuaian harga Bahan Bakar Minyak (BBM) bersubsidi pada September 2022. Pergerakan inflasi bulanan sepanjang tahun 2022 dapat dilihat pada grafik di bawah.

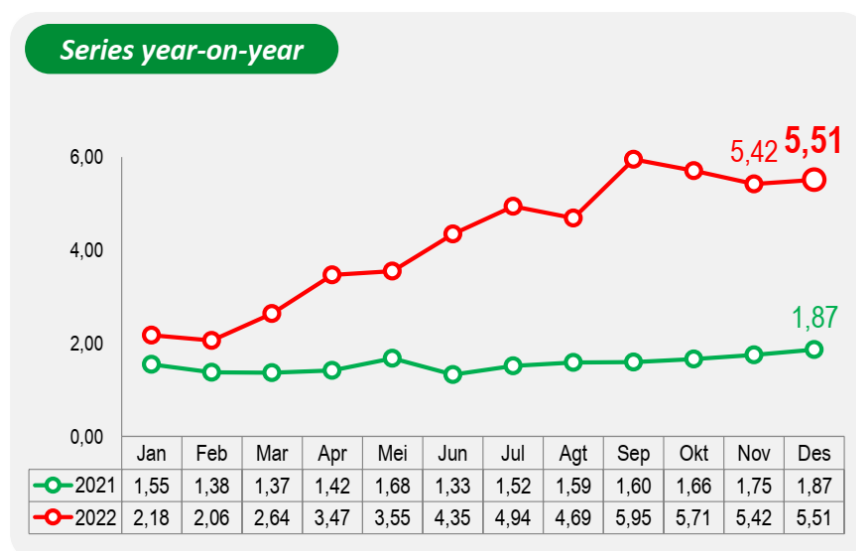
Gambar II.7 Perkembangan Inflasi Indonesia  
Periode Januari - Desember 2022



Sumber: BPS, diolah

Perbandingan pergerakan inflasi Indonesia tahun 2022 dibandingkan dengan inflasi tahun 2021 secara bulanan dapat dilihat pada grafik di bawah.

Grafik II.8 Perbandingan Pergerakan Inflasi Tahun 2021 dan 2022



Sumber: BPS, Berita Resmi Statistik No 01/01/Th.XXVI, 2 Januari 2023

Dilihat dari kelompok pengeluaran, yang memberikan kontribusi terbesar terhadap inflasi tahun 2022 adalah kelompok pengeluaran Transportasi sebesar 1,84 persen sedangkan kelompok pengeluaran terkecil adalah kelompok Informasi, Komunikasi dan Jasa



## PEMERINTAH KABUPATEN PURBALINGGA

### Catatan atas Laporan Keuangan

Untuk tahun yang berakhir pada tanggal 31 Desember 2022 dan 2021

Keuangan yang justru mengalami deflasi sehingga kontribusinya negatif sebesar 0,02 persen sebagaimana terlihat pada tabel di bawah.

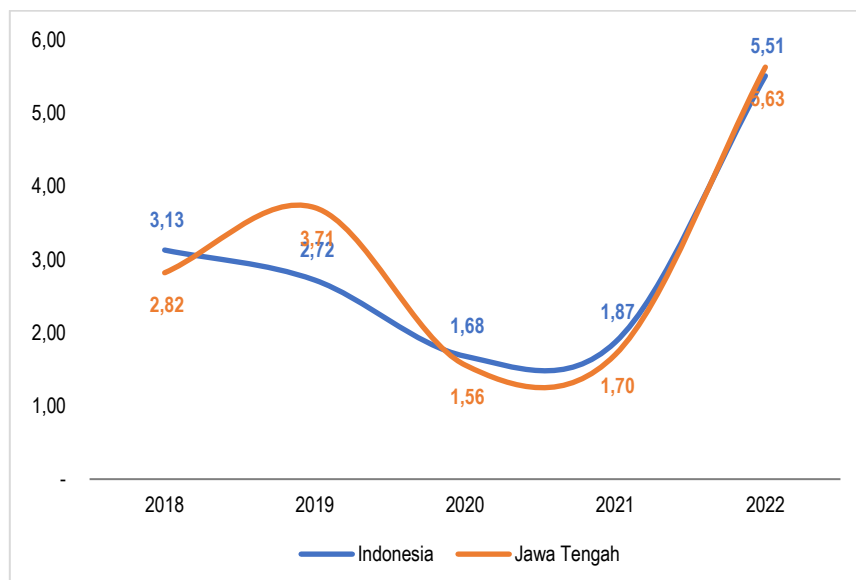
Tabel II.12 Inflasi Indonesia Menurut Kelompok Pengeluaran  
Tahun 2022

Kelompok Pengeluaran	Inflasi	Andil Inflasi
Makanan, Minuman, dan Tembakau	5,83	1,51
Pakaian dan Alas Kaki	1,40	0,08
Perumahan, Air, Listrik, dan Bahan Bakar Rumah Tangga	3,78	0,74
Perlengkapan, Peralatan, dan Pemeliharaan Rutin Rumah Tangga	4,86	0,29
Kesehatan	2,87	0,08
Transportasi	15,26	1,84
Informasi, Komunikasi, dan Jasa Keuangan	(0,36)	(0,02)
Rekreasi, Olahraga, dan Budaya	3,04	0,06
Pendidikan	2,77	0,16
Penyediaan Makanan dan Minuman/Restoran	4,49	0,40
Perawatan Pribadi dan Jasa Lainnya	5,91	0,37

Sumber: BPS, diolah

Sejalan dengan laju inflasi nasional yang mengalami kenaikan di tahun 2022, tingkat inflasi di wilayah Provinsi Jawa Tengah juga mengalami kenaikan, bahkan lebih besar dibandingkan tingkat inflasi nasional. Di tahun 2022, inflasi Provinsi Jawa Tengah tercatat sebesar 5,63 persen atau mengalami kenaikan sebesar 231,18 persen dibandingkan nilai tahun 2021 sebesar 1,70 persen sebagaimana dapat dilihat pada gambar di bawah.

Gambar II.9 Perbandingan Inflasi Indonesia dan Jawa Tengah  
Tahun 2018-2022



Sumber: BPS, diolah

Sedangkan untuk inflasi di Kabupaten Purbalingga, sejak tahun 2020 tidak dilakukan lagi pengukuran inflasi karena Kabupaten Purbalingga bukan termasuk kota inflasi. Namun



## PEMERINTAH KABUPATEN PURBALINGGA

### Catatan atas Laporan Keuangan

Untuk tahun yang berakhir pada tanggal 31 Desember 2022 dan 2021

sebagai pembanding, dapat dilihat tingkat inflasi di beberapa Kabupaten/Kota di sekitar Purbalingga di antaranya adalah Cilacap, Purwokerto, dan Tegal.

Tingkat inflasi di Cilacap tahun 2022 sebesar 6,81 persen, mengalami kenaikan 262,23 persen dibandingkan nilai inflasi tahun 2021 sebesar 1,88 persen. Sedangkan di Purwokerto, inflasi tahun 2022 sebesar 6,49 persen, mengalami kenaikan 197,71 persen dibandingkan dengan inflasi tahun 2021 sebagaimana dapat dilihat pada tabel di bawah.

Sedangkan tingkat inflasi di Kabupaten Tegal tahun 2022 adalah sebesar 6,31 persen atau melonjak sebesar 312,42 persen dibandingkan dengan angka tahun 2021 sebesar 1,53 persen sebagaimana dapat dilihat pada tabel di bawah.

Tabel II.13 Tingkat Inflasi Beberapa Kabupaten/Kota di Wilayah Jawa Tengah  
Tahun 2018-2022

Kabupaten	2018	2019	2020	2021	2022
(1)	(2)	(3)	(4)	(5)	(6)
Cilacap	3,21	2,19	1,71	1,88	6,81
Purwokerto	2,98	2,28	1,90	2,18	6,49
Surakarta	2,45	2,94	1,38	2,58	7,03
Semarang	2,76	2,93	1,49	1,49	4,99
Tegal	3,08	2,56	2,36	1,53	6,31

Sumber: BPS Jawa Tengah, Beberapa Indikator Makro Sosial Ekonomi Prov Jawa Tengah, Januari 2023

#### II.1.d. Kependudukan

Penduduk dalam suatu daerah merupakan potensi sumber daya manusia (SDM) yang dibutuhkan dalam proses pembangunan, di samping juga sebagai konsumen dalam pembangunan. Dalam konteks sebagai potensi SDM, penduduk/manusia memiliki peranan dalam pengelolaan sumber daya alam (SDA). Peranan dan fungsi penduduk dalam pembangunan akan optimal apabila memiliki kompetensi yang dibutuhkan dalam pembangunan baik posisinya sebagai pengelola sumber daya alam maupun sebagai pengguna/konsumen sumber daya alam.

Penduduk Kabupaten Purbalingga tahun 2021 berjumlah 1.007.794 jiwa yang terdiri dari 509.854 laki-laki atau 50,59 persen dan 497.940 perempuan atau 49,41 persen. Dengan komposisi tersebut, maka rasio jenis kelamin penduduk Kabupaten Purbalingga tahun 2020 adalah sebesar 102,39 artinya dalam 100 penduduk perempuan terdapat 102 penduduk laki-laki.

Data rasio jenis kelamin Kabupaten Purbalingga menurut umur tahun 2021 dapat dilihat pada tabel di bawah.



PEMERINTAH KABUPATEN PURBALINGGA

Catatan atas Laporan Keuangan

Untuk tahun yang berakhir pada tanggal 31 Desember 2022 dan 2021

Tabel II.14 Rasio Jenis Kelamin Purbalingga Menurut Umur Tahun 2021

Umur	Jumlah Penduduk			Sex Ratio
	Laki-laki	Perempuan	Total	
(1)	(2)	(3)	(4)	(5)
0-4	41.198	39.391	80.589	104,59
5-9	42.068	36.202	78.270	116,20
10-14	40.989	38.289	79.278	107,05
15-19	38.924	36.495	75.419	106,66
20-24	33.974	38.804	72.778	87,55
25-29	36.636	32.739	69.375	111,90
30-34	35.871	39.199	75.070	91,51
35-39	37.462	33.495	70.957	111,84
40-44	33.650	32.723	66.373	102,83
45-49	32.641	33.169	65.810	98,41
50-54	30.157	36.374	66.531	82,91
55-59	27.619	24.253	51.872	113,88
60-64	26.975	28.422	55.397	94,91
65-69	23.581	18.370	41.951	128,37
70-74	16.500	13.350	29.850	123,60
75 +	11.609	16.665	28.274	69,66
<b>Jumlah</b>	<b>509.854</b>	<b>497.940</b>	<b>1.007.794</b>	<b>102,39</b>

Sumber: BPS, Kabupaten Purbalingga, Purbalingga Dalam Angka 2022

Rasio ketergantungan Purbalingga pada tahun 2019 sebesar 47,75 yang berarti bahwa dari setiap seratus penduduk berusia produktif, harus menanggung sekitar 47 penduduk yang tidak produktif. Pada tahun 2020 angka ketergantungan sedikit mengalami penurunan menjadi 46,375 ini berarti beban ketergantungan yang diterima oleh penduduk pada usia produktif semakin berkurang.

Semakin tinggi angka rasio ketergantungan berarti semakin tinggi angka beban ketergantungan, dan semakin besarnya angka beban ketergantungan akan menurunkan kesempatan bagi penduduk usia produktif untuk meningkatkan kualitas dirinya.

Dari sisi distribusi jumlah penduduk di tahun 2021, wilayah Kecamatan Bukateja menjadi wilayah dengan jumlah penduduk terbanyak di Kabupaten Purbalingga yaitu 78.950 jiwa sedangkan wilayah dengan jumlah penduduk terkecil adalah Kecamatan Karangjambu yaitu 28.388 jiwa sebagaimana terlihat pada tabel di bawah.

Tabel II.15 Jumlah Penduduk per Kecamatan Tahun 2021

Kecamatan	Jenis Kelamin		
	Laki-laki	Perempuan	Jumlah
(1)	(2)	(3)	(4)
Kemangkon	32.305	32.115	64.420
Bukateja	39.634	39.316	<b>78.950</b>
Kejobong	25.772	25.536	51.308
Pengadegan	20.693	20.689	41.382
Kaligondang	33.307	32.887	66.194
Purbalingga	28.482	28.913	57.395





## PEMERINTAH KABUPATEN PURBALINGGA

### Catatan atas Laporan Keuangan

Untuk tahun yang berakhir pada tanggal 31 Desember 2022 dan 2021

Kecamatan	Jenis Kelamin		Jumlah
	Laki-laki	Perempuan	
(1)	(2)	(3)	(4)
Kalimanah	29.255	28.905	58.160
Padamara	23.673	23.387	47.060
Kutasari	33.595	32.376	65.971
Bojongsari	32.330	31.204	63.534
Mrebet	39.990	38.728	78.718
Bobotsari	27.079	26.586	53.665
Karangreja	23.965	23.168	47.133
Karangjambu	14.657	13.731	<b>28.388</b>
Karanganyar	20.735	19.714	40.449
Kertanegara	19.091	18.317	37.408
Karangmoncol	30.319	28.759	59.078
Rembang	34.972	33.609	68.581
<b>Purbalingga</b>	<b>509.854</b>	<b>497.940</b>	<b>1.007.794</b>

Sumber: BPS. Kabupaten Purbalingga Dalam Angka 2022

Meskipun Kecamatan Bukateja merupakan wilayah dengan tingkat populasi tertinggi, akan tetapi dilihat dari tingkat kepadatan penduduknya, Kecamatan Purbalingga menjadi wilayah dengan tingkat kepadatan penduduk tertinggi yaitu sebesar 3.899 jiwa/km<sup>2</sup> sedangkan Kecamatan Karangjambu menjadi wilayah dengan populasi terkecil sekaligus kepadatan penduduk terkecil yaitu 616 jiwa/km<sup>2</sup>.

Tabel II.16 Kepadatan Penduduk per Kecamatan  
Tahun 2021

Kecamatan	Persentase Penduduk	Kepadatan Penduduk per km <sup>2</sup>
(1)	(2)	(3)
Kemangkon	6,39	1.427
Bukateja	7,83	1.862
Kejobong	5,09	1.283
Pengadegan	4,11	991
Kaligondang	6,57	1.310
Purbalingga	5,70	<b>3.899</b>
Kalimanah	5,77	2.584
Padamara	4,67	2.725
Kutasari	6,55	1.247
Bojongsari	6,30	2.172
Mrebet	7,81	1.644
Bobotsari	5,32	1.662
Karangreja	4,68	633
Karangjambu	2,82	<b>616</b>
Karanganyar	4,01	1.324
Kertanegara	3,71	984
Karangmoncol	5,86	980
Rembang	6,81	749
<b>Purbalingga</b>	<b>100,00</b>	<b>1.296</b>

Sumber: BPS. Kabupaten Purbalingga Dalam Angka 2022



### II.1.e. Ketenagakerjaan

Berdasarkan hasil Sakernas tahun 2020 penduduk usia 15 tahun keatas yang merupakan angkatan kerja sebanyak 503.682, sedangkan yang bukan angkatan kerja sebanyak 220.778. Penduduk yang bekerja sebanyak 473.232 terdiri dari 279.139 laki-laki dan 194.093 perempuan sebagaimana terlihat pada tabel di bawah.

Tabel II.17 Jumlah Penduduk Berumur 15 Tahun Keatas Menurut Jenis Kegiatan dan Jenis Kelamin Tahun 2021

Kegiatan Utama	Jenis Kelamin		Jumlah
	Laki-laki	Perempuan	
<b>Angkatan Kerja</b>	299.139	204.543	503.682
<i>Bekerja</i>	279.139	194.093	473.232
Pengangguran Terbuka	20.000	10.450	30.450
<b>Bukan Angkatan Kerja</b>	56.240	164.548	220.788
<b>Jumlah</b>	<b>355.379</b>	<b>369.091</b>	<b>724.470</b>
Tingkat Partisipasi Angkatan Kerja (TPAK)	84,17	55,42	69,52
Tingkat Pengangguran Terbuka (TPT)	6,69	5,11	6,05

Sumber: BPS, Kabupaten Purbalingga Dalam Angka 2022

Sedangkan ditinjau dari Tingkat Partisipasi Angkatan Kerja (TPAK), secara keseluruhan TPAK Kabupaten Purbalingga pada tahun 2021 sedikit mengalami penurunan dibandingkan angka TPAK tahun 2020, yaitu dari semula 69,89 persen di tahun 2020 menjadi 69,52 persen di tahun 2021.

Nilai TPAK memberikan indikasi banyak sedikitnya penduduk usia kerja yang terlibat aktif secara ekonomi. Semakin tinggi TPAK menunjukkan bahwa semakin tinggi pula pasokan tenaga kerja (*labour supply*) yang tersedia untuk memproduksi barang dan jasa dalam suatu perekonomian, begitu pula sebaliknya. Nilai TPAK tahun 2021 sebesar 69,52 persen menunjukkan bahwa dari 100 penduduk usia 15 tahun ke atas terdapat 69 orang yang siap bekerja.

Tingkat Pengangguran Terbuka (TPT) adalah proporsi pengangguran terhadap total angkatan kerja. Tingkat Pengangguran Terbuka (TPT) adalah indikasi tentang penduduk usia kerja yang termasuk dalam kelompok pengangguran. Kegunaan dari indikator pengangguran terbuka ini baik dalam satuan unit (orang) maupun persen berguna sebagai acuan pemerintah bagi pembukaan lapangan kerja baru. Selain itu, perkembangannya dapat menunjukkan tingkat keberhasilan program ketenagakerjaan dari tahun ke tahun. Lebih penting lagi, indikator ini digunakan sebagai bahan evaluasi keberhasilan pembangunan perekonomian, selain angka kemiskinan.

Tingkat pengangguran terbuka di Kabupaten Purbalingga tahun 2021 sedikit mengalami penurunan setelah sebelumnya meningkat cukup tinggi di tahun 2020. Angka TPT tahun 2021 sebesar 6,05 persen, turun dari semula 6,10 persen di tahun 2020. Penurunan ini sejalan dengan kondisi perekonomian yang mulai membaik di tahun 2021, setelah mengalami kelesuan di tahun 2020 sebagai dampak dari pandemi covid-19.

TPT sebesar 6,05 persen menunjukkan bahwa sebanyak 93,95 persen angkatan kerja dapat terserap pada seluruh lapangan pekerjaan yang ada di wilayah Kabupaten Purbalingga.



## PEMERINTAH KABUPATEN PURBALINGGA

### Catatan atas Laporan Keuangan

Untuk tahun yang berakhir pada tanggal 31 Desember 2022 dan 2021

Sektor Jasa merupakan lapangan kerja utama yang menyerap angkatan kerja terbesar di tahun 2021 yaitu sebanyak 195.991 orang atau 41,42 persen disusul dengan Sektor Manufaktur sebanyak 166.557 orang atau 35,20 persen, sedangkan Sektor Pertanian menjadi sektor yang paling sedikit menyerap angkatan kerja yaitu hanya sebanyak 110.684 orang atau 23,39 persen sebagaimana dapat dilihat pada tabel di bawah ini.

**Tabel II.18 Angkatan Kerja yang Bekerja Berdasarkan Lapangan Pekerjaan Utama Tahun 2021**

Lapangan Pekerjaan Utama	Laki-Laki	Perempuan	Jumlah
(1)	(2)	(3)	(4)
Pertanian	84.433	26.251	110.684
Manufaktur	85.593	80.964	166.557
Jasa	109.113	86.878	195.991
<b>Jumlah</b>	<b>279.139</b>	<b>194.093</b>	<b>473.232</b>

Sumber: BPS, Kabupaten Purbalingga Dalam Angka 2022

Dari jumlah angkatan kerja yang bekerja sejumlah 473.232 orang, mayoritas merupakan penduduk dengan tingkat pendidikan tertinggi Sekolah Dasar yaitu sebanyak 233.649 orang atau 49,37 persen sedangkan jumlah angkatan kerja yang bekerja dan merupakan lulusan perguruan tinggi hanya sebanyak 33.116 orang atau hanya 7,00 persen dari total angkatan kerja yang bekerja sebagaimana terlihat pada tabel di bawah.

**Tabel II.19 Angkatan Kerja yang Bekerja Berdasarkan Pendidikan Tahun 2021**

Pendidikan Tertinggi yang Ditamatkan	Angkatan Kerja			Persentase Bekerja terhadap Angkatan Kerja
	Bekerja	Pengangguran	Jumlah Angkatan Kerja	
(1)	(2)	(3)	(4)	(5)
0	233.649	10.233	243.882	95,80
1	111.475	5.848	117.323	95,02
2	94.992	12.378	107.370	88,47
3	33.116	1.991	35.107	94,33
<b>Jumlah</b>	<b>473.232</b>	<b>30.450</b>	<b>503.682</b>	<b>93,95</b>

Sumber: BPS, Kabupaten Purbalingga Dalam Angka 2022

Keterangan:

0.≤ Sekolah Dasar

1.Sekolah Menengah Pertama

2.Sekolah Menengah Atas

3.Perguruan Tinggi

Kondisi tersebut memberikan gambaran bahwa peningkatan kualitas sumber daya manusia masih menjadi salah satu pekerjaan rumah dari Pemerintah Kabupaten Purbalingga mengingat jika dibandingkan dengan rata-rata Jawa Tengah, rata-rata angkatan kerja di Kabupaten Purbalingga hanya merupakan lulusan SD sementara untuk tingkat Jawa Tengah, persentase angkatan kerja lulusan SD sudah berada di bawah angka 45 persen sebagaimana terlihat pada tabel di bawah.

**Tabel II.20 Angkatan Kerja yang Bekerja Berdasarkan Pendidikan Kabupaten Purbalingga dan Provinsi Jawa Tengah Tahun 2021**



## PEMERINTAH KABUPATEN PURBALINGGA

### Catatan atas Laporan Keuangan

Untuk tahun yang berakhir pada tanggal 31 Desember 2022 dan 2021

Pendidikan Tertinggi yang Ditamatkan	Purbalingga			Jawa Tengah		
	Bekerja (persen)	Pengangguran (persen)	Angkatan Kerja (persen)	Bekerja (persen)	Pengangguran (persen)	Angkatan Kerja (persen)
(1)	(2)	(3)	(4)	(5)	(6)	(7)
0	49,37	33,61	48,42	43,09	26,18	42,08
1	23,56	19,21	23,29	19,78	23,06	19,98
2	20,07	40,65	21,32	27,63	41,81	28,48
3	7,00	6,54	6,97	9,50	8,95	9,46
<b>Jumlah</b>	<b>100,00</b>	<b>100,00</b>	<b>100,00</b>	<b>100,00</b>	<b>100,00</b>	<b>100,00</b>

Sumber: BPS, Provinsi Jawa Tengah Dalam Angka 2022 dan Kabupaten Purbalingga Dalam Angka 2022

Dari sisi besaran tingkat upah, secara umum Upah Minimum Kabupaten (UMK) dari tahun ke tahun terus mengalami peningkatan seiring dengan naiknya standar Kebutuhan Hidup Layak (KHL). Meskipun demikian, dengan adanya pandemi covid-19 di tahun 2020 yang sangat berdampak kepada perekonomian secara khusus dunia usaha, menyebabkan kemampuan perusahaan untuk membayar UMK menjadi menurun.

Tercatat di tahun 2021 dan 2022, kenaikan UMK di wilayah Provinsi Jawa Tengah relatif kecil yaitu rata-rata hanya sebesar 3,05 persen di tahun 2021 dan menurun menjadi hanya 0,55 persen di tahun 2022, jauh di atas rata-rata kenaikan UMK di tahun 2019 yang mencapai 8,43 persen dan tahun 2020 yang mencapai 8,57 persen.

UMK Kabupaten Purbalingga tahun 2022 ditetapkan sebesar Rp1.996.814,94 atau hanya naik 0,44 persen dibandingkan UMK tahun 2021 sebesar Rp1.988.000,00. Jika dibandingkan dengan UMK Kabupaten/Kota lain di wilayah Provinsi Jawa Tengah, UMK Kabupaten Purbalingga berada pada posisi 19 dari 35 Kabupaten/Kota yang lain dan jika dibandingkan dengan UMK Kabupaten di wilayah eks-Karesidenan Banyumas, nilai UMK Kabupaten Purbalingga ada di posisi kedua di bawah Kabupaten Cilacap sebagaimana terlihat pada tabel di bawah.

Tabel II.21 Upah Minimum Kabupaten (UMK) Kabupaten/Kota di Wilayah Provinsi Jawa Tengah Tahun 2018-2022

Kabupaten/Kota	2018	2019	2020	2021	2022
(1)	(2)	(3)	(4)	(5)	(6)
Kota Semarang	2.310.088,00	2.498.587,53	2.715.000,00	2.810.025,00	2.835.021,29
Kabupaten Demak	2.065.490,00	2.240.000,00	2.432.000,00	2.511.526,00	2.513.005,89
Kabupaten Kendal	1.929.458,00	2.084.393,48	2.261.775,00	2.335.735,00	2.340.312,28
Kabupaten Semarang	1.896.990,00	2.055.000,00	2.229.880,50	2.302.797,59	2.311.254,15
Kabupaten Kudus	1.892.532,00	2.044.467,75	2.218.451,95	2.290.995,33	2.293.058,26
Kabupaten Cilacap	1.841.209,00	1.989.058,08	2.158.327,00	2.228.904,00	2.230.731,50
Kota Pekalongan	1.765.179,00	1.906.922,47	2.072.000,00	2.139.754,00	2.156.213,77
Kabupaten Batang	1.742.621,00	1.900.000,00	2.061.700,00	2.129.117,00	2.132.535,02
Kota Salatiga	1.735.012,00	1.875.325,24	2.034.915,42	2.101.457,14	2.128.523,19
Kabupaten Jepara	1.739.360,00	1.879.031,00	2.040.000,00	2.107.000,00	2.108.403,11
Kabupaten Pekalongan	1.721.638,00	1.859.885,05	2.018.161,27	2.084.155,14	2.094.646,19
Kabupaten Magelang	1.706.747,00	1.882.000,00	2.042.200,00	2.075.000,00	2.081.807,18
Kabupaten Karanganyar	1.695.876,00	1.833.000,00	1.989.000,00	2.054.040,00	2.064.313,20
Kota Surakarta	1.668.682,00	1.802.700,00	1.956.200,00	2.013.810,00	2.035.720,17
Kabupaten Klaten	1.661.632,00	1.795.061,43	1.947.821,16	2.011.514,91	2.015.623,36



## PEMERINTAH KABUPATEN PURBALINGGA

### Catatan atas Laporan Keuangan

Untuk tahun yang berakhir pada tanggal 31 Desember 2022 dan 2021

Kabupaten/Kota	2018	2019	2020	2021	2022
(1)	(2)	(3)	(4)	(5)	(6)
Kabupaten Boyolali	1.651.619,00	1.790.000,00	1.942.500,00	2.000.000,00	2.010.299,30
Kota Tegal	1.630.106,00	1.762.000,00	1.925.000,00	1.982.750,00	2.005.930,52
Kabupaten Sukoharjo	1.644.782,00	1.783.500,00	1.938.000,00	1.986.450,00	1.998.153,18
<b>Kabupaten Purbalingga</b>	<b>1.655.110,00</b>	<b>1.788.500,00</b>	<b>1.940.800,00</b>	<b>1.988.000,00</b>	<b>1.996.814,94</b>
Kabupaten Banyumas	1.588.688,00	1.750.000,00	1.900.000,00	1.970.000,00	1.983.261,84
Kabupaten Tegal	1.616.518,00	1.747.000,00	1.896.000,00	1.958.000,00	1.968.446,34
Kabupaten Pati	1.543.682,00	1.742.000,00	1.891.000,00	1.953.000,00	1.968.339,04
Kabupaten Pemalang	1.587.166,00	1.718.000,00	1.865.000,00	1.926.000,00	1.940.890,41
Kota Magelang	1.579.556,00	1.707.000,00	1.853.000,00	1.914.000,00	1.935.913,27
Kabupaten Wonosobo	1.584.013,00	1.712.500,00	1.859.000,00	1.920.000,00	1.931.285,33
Kabupaten Purworejo	1.570.860,00	1.700.000,00	1.845.000,00	1.905.400,00	1.911.850,80
Kabupaten Kebumen	1.558.793,00	1.686.000,00	1.835.000,00	1.895.000,00	1.906.781,84
Kabupaten Blora	1.563.359,00	1.690.000,00	1.834.000,00	1.894.000,00	1.904.196,69
Kabupaten Grobogan	1.559.989,00	1.685.500,00	1.830.000,00	1.890.000,00	1.894.032,10
Kabupaten Temanggung	1.556.184,00	1.682.027,10	1.825.200,00	1.885.000,00	1.887.832,11
Kabupaten Brebes	1.541.617,00	1.665.850,00	1.807.614,00	1.866.722,90	1.885.019,39
Kabupaten Rembang	1.530.637,00	1.660.000,00	1.802.000,00	1.861.000,00	1.874.322,05
Kabupaten Sragen	1.546.493,00	1.673.500,00	1.815.914,85	1.829.500,00	1.839.429,56
Kabupaten Wonogiri	1.523.027,00	1.655.000,00	1.797.000,00	1.827.000,00	1.839.043,99
Kabupaten Banjarnegara	1.490.000,00	1.610.000,00	1.748.000,00	1.805.000,00	1.819.835,17

Sumber: BPS, Provinsi Jawa Tengah Dalam Angka 2022

### II.1.f. Indeks Pembangunan Manusia (IPM)

Perbaikan kualitas ekonomi tidak hanya ditandai dengan tingginya tingkat pertumbuhan ekonomi, namun juga dalam kualitas pembangunan manusia. Dengan dasar tersebut dipergunakan suatu ukuran pembangunan manusia yaitu Indeks Pembangunan Manusia (IPM). Indeks Pembangunan Manusia (IPM) mengukur capaian pembangunan manusia berbasis sejumlah komponen dasar kualitas hidup. IPM menjelaskan bagaimana penduduk dapat mengakses hasil pembangunan dalam memperoleh pendapatan, kesehatan, pendidikan, dan sebagainya. IPM diperkenalkan oleh *United Nations Development Programme* (UNDP) pada tahun 1990 dan dipublikasikan secara berkala dalam laporan tahunan *Human Development Report* (HDR).

IPM dibentuk oleh tiga dimensi dasar, yakni (i) umur panjang dan hidup sehat (*a long and healthy life*), (ii) pengetahuan (*knowledge*), dan (iii) standar hidup layak (*decent standard of living*). Meskipun IPM adalah indeks yang dikembangkan oleh UNDP namun Terdapat perbedaan antara indikator yang digunakan oleh UNDP dan BPS untuk mengukur indeks IPM sebagaimana terlihat pada gambar di bawah.

Gambar II.10 Perbandingan Metodologi Penghitungan IPM UNDP dan BPS



## PEMERINTAH KABUPATEN PURBALINGGA

### Catatan atas Laporan Keuangan

Untuk tahun yang berakhir pada tanggal 31 Desember 2022 dan 2021

Dimensi	Metode Lama		Metode Baru	
	UNDP	BPS	UNDP	BPS
Kesehatan	Angka Harapan Hidup saat Lahir (AHH)	Angka Harapan Hidup saat Lahir (AHH)	Angka Harapan Hidup saat Lahir (AHH)	Angka Harapan Hidup saat Lahir (AHH)
Pengetahuan	Angka Melek Huruf (AMH)	Angka Melek Huruf (AMH)	Harapan Lama Sekolah (HLS)	Harapan Lama Sekolah (HLS)
	Kombinasi Angka Partisipasi Kasar (APK)	Rata-rata Lama Sekolah (RLS)	Rata-rata Lama Sekolah (RLS)	Rata-rata Lama Sekolah (RLS)
Standar Hidup Layak	PDB per kapita (PPP US\$)	Pengeluaran per kapita Disesuaikan (Rp)	PNB per kapita (PPP US\$)	Pengeluaran per kapita Disesuaikan (Rp)
Agregasi	Rata-rata Aritmatik $IPM = \frac{1}{3}(I_{\text{kesehatan}} + I_{\text{pendidikan}} + I_{\text{pengeluaran}}) \times 100$		Rata-rata Geometrik $IPM = \sqrt[3]{I_{\text{kesehatan}} \times I_{\text{pendidikan}} \times I_{\text{pengeluaran}}} \times 100$	

Selain digunakan sebagai indikator penting untuk mengukur keberhasilan dalam upaya membangun kualitas hidup manusia (masyarakat/penduduk). IPM dapat menentukan peringkat atau level pembangunan suatu wilayah/negara. Bagi Indonesia, IPM merupakan data strategis karena selain sebagai ukuran kinerja Pemerintah, IPM juga digunakan sebagai salah satu dasar penentuan alokasi Dana Alokasi Umum (DAU) bagi pemerintah daerah.

Berdasarkan data dari BPS, nilai IPM Indonesia terus mengalami peningkatan setiap tahunnya seiring dengan berbagai kebijakan yang dijalankan oleh Pemerintah dalam rangka memperbaiki kualitas hidup masyarakat.

Jika mengacu pada *Human Development Report 2020* yang dirilis oleh *United Nation Development Program (UNDP)*, IPM Indonesia tahun 2019 berada pada posisi 107 dengan nilai sebesar 0,718, sama dengan IPM Bolivia dan Filipina. Sedangkan menurut BPS, IPM Indonesia tahun 2019 adalah 71,92.

Jika dibandingkan IPM negara-negara ASEAN, IPM Indonesia berada pada posisi ke-5 di bawah Singapura, Brunei Darussalam, Malaysia dan Thailand sebagaimana dapat dilihat pada tabel di bawah.



## PEMERINTAH KABUPATEN PURBALINGGA

### Catatan atas Laporan Keuangan

Untuk tahun yang berakhir pada tanggal 31 Desember 2022 dan 2021

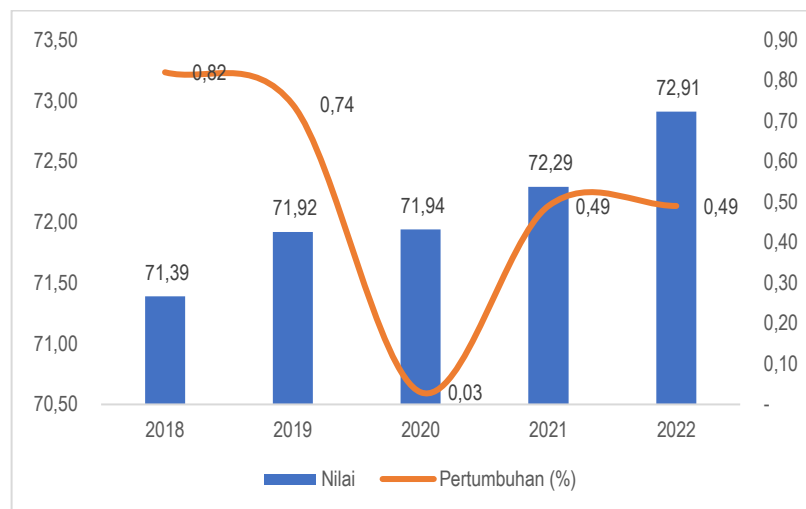
Tabel II.21 Perkembangan IPM Negara-Negara ASEAN  
Tahun 2017-2019

Kabupaten/Kota	2017	2018	2019
(1)	(2)	(3)	(4)
Singapura	0,933	0,936	0,938
Brunei Darussalaam	0,838	0,836	0,838
Malaysia	0,805	0,805	0,810
Thailand	0,765	0,772	0,777
<b>Indonesia</b>	<b>0,707</b>	<b>0,712</b>	<b>0,718</b>
Filipina	0,708	0,711	0,718
Vietnam	0,696	0,700	0,704
Laos	0,608	0,609	0,613
Kamboja	0,582	0,585	0,594
Myanmar	0,572	0,579	0,583

Sumber: UNDP. Human Development Report 2020

Pada tahun 2022, nilai IPM Indonesia mencapai 72,29 mengalami pertumbuhan 0,49 persen dibandingkan nilai IPM tahun 2021 sebesar 72,91. Secara konsisten, nilai IPM Indonesia terus mengalami kenaikan dari tahun ke tahun meskipun pertumbuhannya relatif kecil sebagaimana dapat dilihat pada gambar di bawah.

Gambar II.11 Perkembangan IPM Indonesia Tahun 2018-2022



Sumber: BPS, diolah

Provinsi dengan nilai IPM tertinggi adalah DKI Jakarta yaitu sebesar 81,65 sedangkan provinsi dengan IPM terendah adalah Papua dengan nilai hanya sebesar 61,39 relatif jauh di bawah IPM nasional. Sedangkan nilai IPM Jawa Tengah pada tahun 2022 adalah 72,79 atau berada pada peringkat 13 dari seluruh provinsi di Indonesia. Nilai IPM tersebut mengalami peningkatan 0,63 poin atau 0,87 persen dibandingkan nilai IPM tahun 2021 sebesar 72,16. Nilai ini masih sedikit di bawah rata-rata IPM Indonesia tahun 2021 sebesar 72,91 sebagaimana dapat dilihat pada tabel di berikut ini.



## PEMERINTAH KABUPATEN PURBALINGGA

### Catatan atas Laporan Keuangan

Untuk tahun yang berakhir pada tanggal 31 Desember 2022 dan 2021

Tabel II.22 Perkembangan IPM Nasional Per Provinsi  
Tahun 2019-2022

No	Provinsi	2019	2020	2021	2022
(1)	(2)	(3)	(4)	(5)	(6)
1	DKI Jakarta	80,76	80,77	81,11	81,65
2	DI Yogyakarta	79,99	79,97	80,20	80,64
3	Kalimantan Timur	76,61	76,24	76,88	77,44
4	Kep. Riau	75,48	75,59	75,79	76,46
5	Bali	75,38	75,50	75,69	76,44
6	Sulawesi Utara	72,99	72,93	73,30	73,81
7	Riau	73,00	72,71	72,94	73,52
8	Banten	72,44	72,45	72,72	73,32
9	Sumatera Barat	72,39	72,38	72,65	73,26
10	Jawa Barat	72,03	72,09	72,45	73,12
11	Sulawesi Selatan	71,66	71,93	72,24	72,82
12	Aceh	71,90	71,99	72,18	72,80
<b>13</b>	<b>Jawa Tengah</b>	<b>71,73</b>	<b>71,87</b>	<b>72,16</b>	<b>72,79</b>
14	Jawa Timur	71,50	71,71	72,14	72,75
15	Sumatera Utara	71,74	71,77	72,00	72,71
16	Kep. Bangka Belitung	71,30	71,47	71,69	72,24
17	Sulawesi Tenggara	71,20	71,45	71,66	72,23
18	Bengkulu	71,21	71,40	71,64	72,16
19	Jambi	71,26	71,29	71,63	72,14
20	Kalimantan Selatan	70,72	70,91	71,28	71,84
21	Kalimantan Utara	71,15	70,63	71,19	71,83
22	Kalimantan Tengah	70,91	71,05	71,25	71,63
23	Sumatera Selatan	70,02	70,01	70,24	70,90
24	Lampung	69,57	69,69	69,90	70,45
25	Sulawesi Tengah	69,50	69,55	69,79	70,28
26	Maluku	69,45	69,49	69,71	70,22
27	Gorontalo	68,49	68,68	69,00	69,81
28	Maluku Utara	68,70	68,49	68,76	69,47
29	Nusa Tenggara Barat	68,14	68,25	68,65	69,46
30	Kalimantan Barat	67,65	67,66	67,90	68,63
31	Sulawesi Barat	65,73	66,11	66,36	66,92
32	Nusa Tenggara Timur	65,23	65,19	65,28	65,90
33	Papua Barat	64,70	65,09	65,26	65,89
34	Papua	60,84	60,44	60,62	61,39
	<b>INDONESIA</b>	<b>71,92</b>	<b>71,94</b>	<b>72,29</b>	<b>72,91</b>

Sumber: BPS, Statistik Indonesia 2022

Tabel di atas memberikan gambaran bahwa disparitas pencapaian pembangunan antardaerah di Indonesia relatif masih tinggi, terutama antara wilayah Jawa Bali dan Luar Jawa Bali. Hal ini menjadi pekerjaan rumah bagi pemerintah pusat maupun daerah untuk merumuskan kebijakan pembangunan yang lebih diarahkan pada upaya pemerataan pembangunan di seluruh wilayah Indonesia. Hal ini sesuai dengan visi dan misi Presiden RI dalam nawa cita yang salah satunya adalah *Membangun Indonesia dari pinggiran dengan memperkuat daerah-daerah dan desa dalam kerangka negara kesatuan.*





## PEMERINTAH KABUPATEN PURBALINGGA

### *Catatan atas Laporan Keuangan*

*Untuk tahun yang berakhir pada tanggal 31 Desember 2022 dan 2021*

Di Provinsi Jawa Tengah, IPM Kabupaten Purbalingga tahun 2021 berada pada peringkat ke-29 dari total 35 Kabupaten/Kota dengan nilai 69,15 atau termasuk ke dalam kategori IPM Sedang. Nilai ini masih di bawah IPM Jawa Tengah tahun 2021 yang mencapai 72,16 dan termasuk kategori IPM Tinggi.

Kondisi tersebut menunjukkan bahwa kualitas pembangunan manusia di Kabupaten Purbalingga masih memerlukan banyak pembenahan di semua dimensi baik kesehatan, pengetahuan, maupun standar hidup layak agar nilai IPM Kabupaten Purbalingga bisa semakin baik di tahun yang akan datang.

Perkembangan IPM Kabupaten/Kota di wilayah Provinsi Jawa Tengah tahun 2021 dapat disajikan pada tabel di bawah.

**Tabel II.23 Perkembangan IPM Kabupaten/Kota di Provinsi Jawa Tengah  
Tahun 2019-2021**

No	Kabupaten/Kota	2019	2020	2021
(1)	(2)	(3)	(4)	(5)
1	Kota Salatiga	83,12	83,14	83,60
2	Kota Semarang	83,19	83,05	83,55
3	Kota Surakarta	81,86	82,21	82,62
4	Kota Magelang	78,80	78,99	79,43
5	Kabupaten Sukoharjo	76,84	76,98	77,13
6	Kabupaten Klaten	75,29	75,56	76,12
7	Kabupaten Karanganyar	75,89	75,86	75,99
8	Kota Tegal	74,93	75,07	75,52
9	Kota Pekalongan	74,77	74,98	75,40
10	Kabupaten Kudus	74,94	75,00	75,16
11	Kabupaten Boyolali	73,80	74,25	74,40
12	Kabupaten Semarang	74,14	74,10	74,24
13	Kabupaten Sragen	73,43	73,95	74,08
14	Kabupaten Purworejo	72,50	72,68	72,98
15	Kabupaten Demak	71,87	72,22	72,57
16	Kabupaten Kendal	71,97	72,29	72,50
17	Kabupaten Banyumas	71,96	71,98	72,44
18	Kabupaten Jepara	71,88	71,99	72,36
19	Kabupaten Pati	71,35	71,77	72,28
20	Kabupaten Wonogiri	69,98	70,25	70,49
21	Kabupaten Rembang	70,15	70,02	70,43
22	Kabupaten Cilacap	69,98	69,95	70,42
23	Kabupaten Grobogan	69,86	69,87	70,41
24	Kabupaten Magelang	69,87	68,87	70,12
25	Kabupaten Pekalongan	69,71	69,63	70,11
26	Kabupaten Kebumen	69,60	69,81	70,05
27	Kabupaten Temanggung	69,56	69,57	69,88
28	Kabupaten Blora	68,65	68,84	69,37
<b>29</b>	<b>Kabupaten Purbalingga</b>	<b>68,99</b>	<b>68,97</b>	<b>69,15</b>
30	Kabupaten Batang	68,42	68,65	68,92
31	Kabupaten Tegal	68,24	68,39	68,79
32	Kabupaten Wonosobo	68,27	68,22	68,43
33	Kabupaten Banjarnegara	67,34	67,45	67,86



## PEMERINTAH KABUPATEN PURBALINGGA

### Catatan atas Laporan Keuangan

Untuk tahun yang berakhir pada tanggal 31 Desember 2022 dan 2021

No	Kabupaten/Kota	2019	2020	2021
(1)	(2)	(3)	(4)	(5)
34	Kabupaten Pemasang	66,32	66,32	66,56
35	Kabupaten Brebes	66,12	66,11	66,32

Sumber: BPS, Provinsi Jawa Tengah Dalam Angka 2022

Meskipun nilai IPM Kabupaten Purbalingga masih termasuk kategori sedang, akan tetapi setiap tahunnya nilai IPM Kabupaten Purbalingga secara konsisten terus mengalami peningkatan.

Jika dibandingkan dengan IPM Kabupaten se-eks karesidenan Banyumas, nilai IPM Kabupaten Purbalingga tahun 2021 berada pada posisi 3 di bawah Banyumas dan Cilacap serta masih sedikit di atas Banjarnegara sebagaimana terlihat pada tabel di atas.

Secara lebih rinci, dilihat dari perhitungan terhadap empat komponen pembentuk IPM yang sangat mendasar, yaitu Angka Harapan Hidup (AHH), Harapan Lama Sekolah (HLS), Rata-rata Lama Sekolah (RLS), dan pengeluaran per kapita riil yang disesuaikan. Secara umum, seluruh komponen pembentuk IPM Kabupaten Purbalingga tahun 2021 mengalami peningkatan dibandingkan tahun 2020 meskipun kenaikannya relatif kecil. Kondisi ini menyebabkan peringkat IPM Kabupaten Purbalingga se Jawa Tengah menurun dari semula ada di peringkat 28 di tahun 2020 dengan nilai 68,97 menjadi peringkat 29 di tahun 2021 dengan nilai 69,15.

Tabel II.24 Perkembangan Komponen IPM Kabupaten Purbalingga Tahun 2019-2021

Komponen IPM	2019	2020	2021
(1)	(2)	(3)	(4)
Usia Harapan Hidup (tahun)	73,02	73,14	73,21
Harapan Lama Sekolah (tahun)	11,98	11,99	12,00
Rata-rata Lama Sekolah (tahun)	7,14	7,24	7,25
Pengeluaran per Kapita disesuaikan (000 Rupiah)	10.131	9.914	10.032

Sumber: Kabupaten Purbalingga Dalam Angka 2022

### II.1.g. Tingkat Kemiskinan

Sampai hari ini, kemiskinan masih menjadi salah satu masalah utama yang dihadapi oleh seluruh negara tidak terkecuali Indonesia. Hampir tidak ada negara yang bebas 100 persen dari kemiskinan meskipun negara tersebut berstatus sebagai negara industri yang maju dan modern sekalipun. Masalah kemiskinan merupakan masalah yang kompleks dan bersifat multidimensional sehingga di negara manapun, penyelesaian masalah kemiskinan selalu menjadi perhatian pemerintah dan prioritas pembangunan.

Cina sekalipun, yang saat ini menjadi negara dengan nilai perekonomian terbesar kedua dunia di bawah Amerika Serikat, pernah menjadi negara dengan tingkat kelaparan dan kemiskinan yang tinggi di dunia. Berdasarkan data Bank Dunia, Di tahun 2010, jumlah penduduk miskin di Cina mencapai 17,20 persen atau kurang lebih 230 juta jiwa, namun di tahun 2019, jumlah penduduk miskin Cina hanya sebanyak 0,60 persen atau sekitar 8 juta jiwa sebagaimana terlihat pada tabel di bawah.



## PEMERINTAH KABUPATEN PURBALINGGA

### Catatan atas Laporan Keuangan

Untuk tahun yang berakhir pada tanggal 31 Desember 2022 dan 2021

Tabel II.25 Perkembangan Jumlah Penduduk Miskin Cina  
Tahun 2010-2019

Tahun	Jumlah Penduduk	Tingkat Kemiskinan	
		Persen	Jumlah
(1)	(2)	(3)	(4)
2010	1.337.825.000	17,20	230.105.900
2011	1.334.130.000	12,70	169.434.510
2012	1.353.821.000	10,20	138.089.742
2013	1.360.720.000	8,50	115.661.200
2014	1.367.820.000	7,20	98.483.040
2015	1.374.620.000	5,70	78.353.340
2016	1.382.710.000	4,50	62.221.950
2017	1.390.080.000	3,10	43.092.480
2018	1.395.380.000	1,70	23.721.460
2019	1.400.050.000	0,60	8.400.300

Sumber: Bank Dunia, diolah

Oleh karena itulah pemerintah Indonesia baik di pusat maupun daerah memberikan perhatian yang besar terhadap permasalahan kemiskinan, apalagi salah satu tujuan didirikannya negara Indonesia adalah untuk menciptakan masyarakat yang sejahtera, adil, dan makmur. Pemerintah selalu menjadikan pengentasan kemiskinan sebagai salah satu prioritas pembangunan di setiap era pemerintahan yang dituangkan melalui pengalokasian anggaran belanja yang besar dalam rangka memerangi kemiskinan. Apalagi di tahun 2020 ini ketika kondisi perekonomian sedang terpuruk sebagai dampak dari pandemi Covid-19 yang melanda seluruh negara di dunia.

Khusus di tahun 2021, dalam rangka mendukung program percepatan penanganan kemiskinan ekstrem untuk mencapai target *single digit* kemiskinan di Indonesia dengan target kabupaten prioritas TA 2021 sebanyak 35 daerah yang ada di 7 provinsi, Pemerintah mengeluarkan kebijakan-kebijakan yang dituangkan dalam PMK No. 162/PMK.07/2021. Salah satu kebijakan yang diatur dalam PMK tersebut adalah mengenai pemberian tambahan (*top up*) BLT Desa kepada 35 kabupaten prioritas tersebut yang dananya bersumber dari Dana Desa.

Kebijakan lainnya yaitu penerapan prinsip *burden sharing* antara APBD dan APBDesa dalam menutup kekurangan pendanaan pembayaran tambahan BLT Desa melalui pendanaan APBD yang bersumber dari hasil penyesuaian anggaran *earmark* 8 persen dari Dana Transfer Umum yang ditujukan untuk mendukung pendanaan belanja kesehatan penanganan pandemi Covid-19 apabila Dana Desa tidak mencukupi. Melalui skema tersebut, diharapkan TKDD dapat semakin efektif dalam mempercepat penanganan kemiskinan ekstrem pada seluruh desa di 35 kabupaten prioritas.

Kebijakan penanggulangan kemiskinan secara konsisten juga dijadikan sebagai salah satu prioritas utama dalam penggunaan Dana Desa sebagaimana diatur dalam Permendesa Nomor 7 Tahun 2021 tentang Prioritas Penggunaan Dana Desa Tahun 2022 dan juga Peraturan Menteri Keuangan Nomor 201/PMK.07/2022 tentang Pengelolaan Dana Desa yang secara spesifik mengatur pemanfaatan Dana Desa untuk program pemulihan ekonomi berupa perlindungan sosial dan penanganan kemiskinan ekstrem dalam bentuk BLT Desa



## PEMERINTAH KABUPATEN PURBALINGGA

### Catatan atas Laporan Keuangan

Untuk tahun yang berakhir pada tanggal 31 Desember 2022 dan 2021

dengan nilai paling sedikit 10 persen dan paling banyak 25 persen dari anggaran Dana Desa.

Berdasarkan data dari BPS, sampai dengan tahun 2019 jumlah penduduk miskin Indonesia sebenarnya terus mengalami penurunan, menjadi indikasi bahwa berbagai program pengentasan kemiskinan yang digagas oleh Pemerintah baik di Pusat maupun Daerah cukup berhasil. Namun di tahun 2020 sebagai dampak dari pandemi covid-19 yang melanda dunia termasuk Indonesia, angka kemiskinan kembali meningkat sampai dengan tahun 2022 juga masih belum kembali ke posisi seperti sebelum pandemi sebagaimana dapat dilihat pada tabel di bawah.

**Tabel II.26 Perkembangan Jumlah Penduduk Miskin Indonesia  
Tahun 2018-2022**

Tahun	Jumlah Penduduk Miskin (Juta Jiwa)			Persentase Penduduk Miskin (%)		
	K	D	Total	K	D	Total
(1)	(2)	(3)	(4=2+3)	(5)	(6)	(7=5+6)
2018	10,14	15,81	25,95	7,02	13,20	9,82
2019	9,99	15,15	25,14	6,69	12,85	9,41
2020	11,16	15,26	26,42	7,38	12,82	9,78
2021	12,17	15,37	27,54	7,89	13,10	10,14
2022	11,98	14,38	26,36	7,53	12,36	9,54

Sumber: BPS, Perhitungan dan Analisis Kemiskinan Makro di Indonesia Tahun 2022. Data tahun 2022 adalah data Per September

Dari total 34 Provinsi di Indonesia, Papua merupakan provinsi dengan persentase penduduk miskin tertinggi di Indonesia yaitu 26,80 persen atau 936.320 jiwa, sedangkan provinsi dengan persentase penduduk miskin terendah di Indonesia adalah Kep. Bangka Belitung, DKI Jakarta, dan Kalimantan Selatan sebesar 4,61 persen. Provinsi Jawa Tengah berada pada posisi ke-15 dengan jumlah penduduk miskin sebanyak 3.858.230 jiwa atau 10,98 persen sebagaimana terlihat pada tabel di bawah.

**Tabel II.27 Perkembangan Jumlah Penduduk Miskin Berdasarkan Provinsi  
Per September 2022**

Tahun	Jumlah Penduduk Miskin (Ribuan Jiwa)			Persentase Penduduk Miskin (Persen)		
	K	D	Jumlah	K	D	Jumlah
(1)	(2)	(3)	(4)	(5)	(6)	(7)
Papua	54,06	882,26	936,32	5,29	35,68	26,80
Papua Barat	34,61	187,74	222,35	7,64	32,12	21,43
Nusa Tenggara Timur	131,36	1.017,81	1.149,17	9,00	24,11	20,23
Maluku	48,08	248,57	296,65	5,90	24,54	16,23
Gorontalo	24,40	162,95	187,35	4,49	24,52	15,51
Aceh	196,95	621,52	818,47	10,35	17,06	14,75
Bengkulu	99,08	193,85	292,93	14,53	14,24	14,34
Nusa Tenggara Barat	384,03	360,66	744,69	13,98	13,66	13,82
Sulawesi Tengah	92,93	296,77	389,70	9,13	13,79	12,30
Sumatera Selatan	379,09	675,90	1.054,99	11,37	12,30	11,95
Sulawesi Barat	26,90	142,36	169,26	9,33	12,58	11,92
DI Yogyakarta	321,07	142,57	463,64	10,64	14,00	11,49
Lampung	239,11	756,48	995,59	8,34	12,96	11,44

**PEMERINTAH KABUPATEN PURBALINGGA****Catatan atas Laporan Keuangan***Untuk tahun yang berakhir pada tanggal 31 Desember 2022 dan 2021*

Tahun	Jumlah Penduduk Miskin (Ribu Jiwa)			Persentase Penduduk Miskin (Persen)		
	K	D	Jumlah	K	D	Jumlah
(1)	(2)	(3)	(4)	(5)	(6)	(7)
Sulawesi Tenggara	73,71	241,05	314,76	7,22	13,60	11,27
Jawa Tengah	1.852,17	2.006,06	3.858,23	10,02	12,05	10,98
Jawa Timur	1.752,50	2.484,01	4.236,51	7,78	13,90	10,49
Sulawesi Selatan	207,81	574,51	782,32	4,98	11,81	8,66
Sumatera Utara	736,35	525,74	1.262,09	8,63	7,96	8,33
Jawa Barat	3.019,40	1.034,22	4.053,62	7,52	9,75	7,98
Jambi	127,80	156,03	283,83	10,48	6,32	7,70
Sulawesi Utara	70,90	116,43	187,33	5,04	10,16	7,34
Kalimantan Utara	26,38	24,20	50,58	5,58	9,15	6,86
Riau	187,95	305,17	493,12	6,49	7,07	6,84
Kalimantan Barat	89,81	266,69	356,50	4,63	8,10	6,81
Kalimantan Timur	128,98	113,32	242,30	4,97	9,71	6,44
Maluku Utara	22,94	59,19	82,13	6,17	6,45	6,37
Banten	586,21	243,45	829,66	5,89	7,29	6,24
Sumatera Barat	140,33	203,49	343,82	4,90	7,20	6,04
Kep. Riau	119,52	29,37	148,89	5,46	10,63	6,03
Kalimantan Tengah	59,93	84,60	144,53	5,09	5,32	5,22
Kep. Bangka Belitung	30,21	39,48	69,69	3,48	6,13	4,61
DKI Jakarta	494,93	-	494,93	4,61	-	4,61
Kalimantan Selatan	87,00	114,95	201,95	4,03	5,17	4,61
Bali	133,82	71,55	205,37	4,12	5,58	4,53
<b>INDONESIA</b>	<b>11.980,32</b>	<b>14.382,95</b>	<b>26.363,27</b>	<b>7,53</b>	<b>12,36</b>	<b>9,57</b>

Sumber: BPS, Statistik Indonesia 2022

Di wilayah Provinsi Jawa Tengah, Kabupaten/Kota dengan tingkat kemiskinan tertinggi di tahun 2022 (data per 30 November 2022) adalah Kabupaten Kebumen dengan persentase penduduk miskin sebesar 16,41 persen atau 196.160 jiwa sedangkan terendah adalah Kota Semarang sebesar 4,25 persen atau 79.870 jiwa. Pada periode yang sama, persentase penduduk miskin di Kabupaten Purbalingga sebanyak sebesar 15,30 persen dari total penduduk atau sebanyak 145.330 jiwa. Dengan jumlah penduduk miskin tersebut, Kabupaten Purbalingga merupakan Kabupaten dengan tingkat kemiskinan tertinggi ke-4 di wilayah Provinsi Jawa Tengah sebagaimana terlihat pada tabel di bawah.

**Tabel II.28 Perbandingan Jumlah Penduduk Miskin Kabupaten/Kota di Provinsi Jawa Tengah Per November 2022**

Kabupaten/Kota	Jumlah Penduduk Miskin (000)	Persentase Penduduk Miskin	Garis Kemiskinan (Rp/Kap/Bulan)
(1)	(2)	(3)	(4)
Kabupaten Kebumen	196,16	16,41	416.004
Kabupaten Wonosobo	128,11	16,17	399.180
Kabupaten Brebes	290,66	16,05	472.326
<b>Kabupaten Purbalingga</b>	<b>145,33</b>	<b>15,30</b>	<b>407.849</b>
Kabupaten Banjarnegara	141,25	15,20	351.333
Kabupaten Pemalang	195,84	15,06	429.549
Kabupaten Rembang	94,56	14,65	441.482



## PEMERINTAH KABUPATEN PURBALINGGA

### Catatan atas Laporan Keuangan

Untuk tahun yang berakhir pada tanggal 31 Desember 2022 dan 2021

Kabupaten/Kota	Jumlah Penduduk Miskin (000)	Persentase Penduduk Miskin	Garis Kemiskinan (Rp/Kap/Bulan)
(1)	(2)	(3)	(4)
Kabupaten Sragen	115,14	12,94	389.265
Kabupaten Banyumas	220,47	12,84	441.520
Kabupaten Klaten	144,87	12,33	458.872
Kabupaten Demak	143,01	12,09	471.818
Kabupaten Grobogan	163,20	11,80	428.597
Kabupaten Purworejo	82,64	11,53	393.731
Kabupaten Blora	99,83	11,53	390.478
Kabupaten Magelang	145,33	11,09	377.497
Kabupaten Cilacap	190,96	11,02	384.955
Kabupaten Wonogiri	105,19	10,99	376.763
Kabupaten Karanganyar	88,56	9,85	424.677
Kabupaten Boyolali	97,18	9,82	383.030
Kabupaten Pekalongan	87,53	9,67	441.765
Kabupaten Kendal	93,03	9,48	433.864
Kabupaten Pati	118,04	9,33	486.855
Kabupaten Temanggung	73,04	9,33	354.012
Kabupaten Batang	69,94	8,98	341.252
Kota Surakarta	45,94	8,84	538.441
Kota Tegal	19,78	7,91	565.826
Kabupaten Tegal	113,62	7,90	434.638
Kabupaten Sukoharjo	68,72	7,61	434.318
Kabupaten Kudus	66,06	7,41	482.806
Kabupaten Semarang	78,60	7,27	459.151
Kota Magelang	8,65	7,10	575.130
Kota Pekalongan	21,81	7,00	513.243
Kabupaten Jepara	89,08	6,88	442.618
Kota Salatiga	9,45	4,73	518.815
Kota Semarang	79,87	4,25	589.598
<b>JAWA TENGAH</b>	<b>3.831,45</b>	<b>10,93</b>	<b>438.833</b>

Sumber: BPS, Provinsi Jawa Tengah Dalam Angka 2022

### II.1.h. Rasio Gini

Indeks Gini atau Rasio Gini merupakan indikator yang menunjukkan tingkat ketimpangan pengeluaran secara menyeluruh yang digunakan untuk melihat ketimpangan pendapatan/pengeluaran penduduk di suatu wilayah.

Nilai Rasio Gini berkisar antara 0 hingga 1. Nilai Rasio Gini yang semakin mendekati 1 mengindikasikan tingkat ketimpangan yang semakin tinggi. Rasio Gini bernilai 0 menunjukkan adanya pemerataan pendapatan yang sempurna, atau setiap orang memiliki pendapatan yang sama. Sedangkan, Rasio Gini bernilai 1 menunjukkan ketimpangan yang sempurna, atau satu orang memiliki segalanya sementara orang-orang lainnya tidak memiliki apa-apa. Dengan kata lain, Rasio Gini diupayakan agar mendekati 0 untuk menunjukkan adanya pemerataan distribusi pendapatan antar penduduk.



## PEMERINTAH KABUPATEN PURBALINGGA

### Catatan atas Laporan Keuangan

Untuk tahun yang berakhir pada tanggal 31 Desember 2022 dan 2021

Perkembangan Rasio Gini Indonesia dari tahun ke tahun terus menunjukkan perkembangan yang positif yang semula 0,391 pada tahun 2017 menjadi 0,381 pada tahun 2021 sebagaimana terlihat pada tabel di bawah.

Tabel II.29 Perkembangan Rasio Gini Indonesia Tahun 2018-2022

Tahun	Perkotaan	Perdesaan	Perkotaan + Perdesaan
(1)	(2)	(3)	(4)
2018	0,391	0,319	0,384
2019	0,391	0,315	0,380
2020	0,399	0,319	0,385
2021	0,398	0,314	0,381
2022	0,402	0,313	0,381

Sumber: BPS, diolah

Di tahun 2022, provinsi dengan rasio gini terbaik adalah Kepulauan Bangka Belitung dengan rasio 0,247, meningkat 4,05 persen dibandingkan angka tahun 2020 sebesar 0,257 sedangkan provinsi dengan ketimpangan pengeluaran paling lebar adalah provinsi D.I. Yogyakarta dengan rasio 0,436, sedikit lebih baik dari angka tahun 2020 sebesar 0,437. Sedangkan provinsi Jawa Tengah berada pada peringkat 24 dari 34 provinsi dengan rasio 0,368, mengalami penurunan 2,45 persen dibandingkan dengan rasio tahun 2020 sebesar 0,359 sebagaimana terlihat pada tabel di bawah.

Tabel II.30 Perkembangan Rasio Gini Per Provinsi Tahun 2021-2022

Provinsi	2021	2022	Pertumbuhan
(1)	(2)	(3)	(4)
Kep. Bangka Belitung	0,247	0,255	3,24
Maluku Utara	0,278	0,309	(10,03)
Kalimantan Utara	0,285	0,270	5,56
Sumatera Barat	0,300	0,292	2,74
Sumatera Utara	0,313	0,326	(3,99)
Lampung	0,314	0,313	0,32
Jambi	0,315	0,335	(5,97)
Kalimantan Barat	0,315	0,311	1,29
Maluku	0,316	0,306	3,27
Kalimantan Tengah	0,320	0,309	3,56
Bengkulu	0,321	0,315	1,90
Aceh	0,323	0,291	11,00
Kalimantan Selatan	0,325	0,309	5,18
Sulawesi Tengah	0,326	0,305	6,89
Riau	0,327	0,323	1,24
Kalimantan Timur	0,331	0,317	4,42
Kep. Riau	0,339	0,325	4,31
Nusa Tenggara Timur	0,339	0,340	(0,29)
Sumatera Selatan	0,340	0,330	3,03
Sulawesi Utara	0,359	0,359	0,00
Banten	0,363	0,377	(3,71)
Jawa Timur	0,364	0,365	(0,27)
Sulawesi Barat	0,366	0,371	(1,35)



## PEMERINTAH KABUPATEN PURBALINGGA

### Catatan atas Laporan Keuangan

Untuk tahun yang berakhir pada tanggal 31 Desember 2022 dan 2021

Provinsi	2021	2022	Pertumbuhan
(1)	(2)	(3)	(4)
<b>Jawa Tengah</b>	<b>0,368</b>	<b>0,366</b>	<b>0,55</b>
Papua Barat	0,374	0,384	(2,60)
Bali	0,375	0,362	3,59
Sulawesi Selatan	0,377	0,365	3,29
Nusa Tenggara Barat	0,384	0,374	2,67
Sulawesi Tenggara	0,394	0,366	7,65
Papua	0,396	0,393	0,76
Jawa Barat	0,406	0,412	(1,46)
Gorontalo	0,409	0,423	(3,31)
DKI Jakarta	0,411	0,412	(0,24)
DI Yogyakarta	0,436	0,459	(5,01)
<b>INDONESIA</b>	<b>0,385</b>	<b>0,381</b>	<b>1,05</b>

Sumber: BPS, diolah

## II.2. BELANJA WAJIB (MANDATORY SPENDING)

*Mandatory Spending* adalah belanja atau pengeluaran negara yang sudah diatur oleh undang-undang yang bertujuan untuk mengurangi masalah ketimpangan sosial dan ekonomi daerah.

*Mandatory spending* dalam tata kelola keuangan pemerintah daerah meliputi hal-hal sebagai berikut:

- Alokasi anggaran pendidikan sebesar 20 persen dari APBD sesuai amanat UUD 1945 pasal 31 ayat (4) dan UU No. 20 Tahun 2003 tentang Sistem Pendidikan Nasional pasal 49 ayat (1).
- Besar anggaran kesehatan pemerintah daerah provinsi, kabupaten/kota dialokasikan minimal 10 persen dari anggaran pendapatan dan belanja daerah di luar gaji (UU No. 36 Tahun 2009 Tentang Kesehatan).
- Dana Transfer Umum (DTU) diarahkan penggunaannya, yaitu paling sedikit 25 persen untuk belanja infrastruktur daerah yang langsung terkait dengan percepatan pembangunan fasilitas pelayanan publik dan ekonomi dalam rangka meningkatkan kesempatan kerja, mengurangi kemiskinan, dan mengurangi kesenjangan penyediaan layanan publik antardaerah (UU APBN).
- Alokasi dana Desa (ADD) paling sedikit 10 persen dari dana perimbangan yang diterima Kabupaten/Kota dalam Anggaran Pendapatan dan Belanja Daerah setelah dikurangi Dana Alokasi Khusus (UU No. 6 Tahun 2014 Tentang Desa).

Di tahun 2022, sebagaimana diamanatkan oleh Permendagri Nomor 27 Tahun 2021 tentang Pedoman Penyusunan Anggaran Pendapatan dan Belanja Daerah TA-2021, Pemerintah Kabupaten Purbalingga telah mengalokasikan belanja yang bersifat *mandatory (mandatory spending)* dengan komposisi sebagai berikut:

### 1. Anggaran Pendidikan 20 persen dari APBD

Total anggaran pendidikan yang dialokasikan dalam APBD-P Tahun Anggaran 2022 adalah sebesar Rp781.058.703.000,00 atau mencapai 34,98 persen dari total APBD TA-2022. Sedangkan realisasi belanja bidang pendidikan tahun anggaran 2022 adalah sebesar Rp744.534.752.744,00 atau mencapai 95,32 persen.





## PEMERINTAH KABUPATEN PURBALINGGA

### Catatan atas Laporan Keuangan

Untuk tahun yang berakhir pada tanggal 31 Desember 2022 dan 2021

#### 2. Anggaran kesehatan minimal 10 persen dari APBD di luar gaji

Total anggaran kesehatan yang dialokasikan dalam APBD-P Tahun Anggaran 2022 adalah sebesar Rp451.353.466.000,00 atau mencapai 20,21 persen dari total APBD TA-2022. Sedangkan realisasi belanja bidang kesehatan tahun anggaran 2022 adalah sebesar Rp424.381.664.673,00 atau mencapai 94,02 persen.

#### 3. Paling sedikit 25 persen dari DTU digunakan untuk belanja infrastruktur daerah

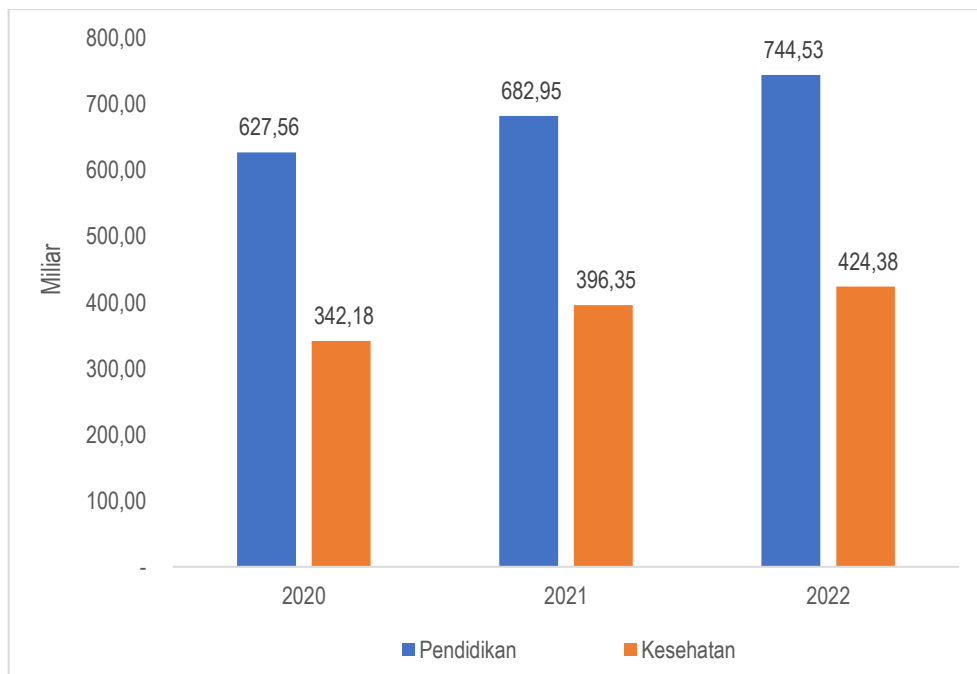
Total anggaran belanja infrastruktur daerah yang bersumber dari Dana Transfer Umum dalam APBD-P Tahun Anggaran 2022 adalah sebesar Rp189.429.398.500,00 atau mencapai 25,99 persen dari total DTU. Sedangkan realisasi belanja infrastruktur yang bersumber dari DTU adalah sebesar Rp167.979.377.482,00 atau 88,67 persen dari pagu.

#### 4. Alokasi Dana Desa minimal 10 persen dari Dana Perimbangan setelah dikurangi Dana Alokasi Khusus

Total anggaran ADD dalam APBD-P Tahun Anggaran 2022 adalah sebesar Rp120.536.746.000,00 atau 14,02 persen dari total Dana Alokasi Umum dan Dana Bagi Hasil dengan realisasi sebesar Rp120.536.746.000,00 atau terealisasi 100,00 persen.

Perkembangan realisasi belanja bidang pendidikan dan kesehatan tahun 2020 sampai dengan 2022 dapat dilihat pada tabel di bawah.

Gambar II.12 Perkembangan Realisasi Belanja Pendidikan dan Kesehatan Tahun 2020-2022





### **II.3. KEBIJAKAN KEUANGAN**

Pada dasarnya, penyelenggaraan pemerintahan yang menjadi kewenangan daerah dibiayai oleh APBD melalui asas desentralisasi, sedang penyelenggaraan kewenangan pemerintahan yang menjadi kewenangan pemerintah pusat dibiayai dari APBN, yang diselenggarakan sendiri oleh pemerintah pusat atau dapat didelegasikan dengan asas dekonsentrasi maupun Tugas Pembantuan.

Dekonsentrasi adalah pelimpahan sebagian urusan pemerintahan yang menjadi kewenangan pemerintah pusat kepada gubernur sebagai wakil pemerintah pusat, kepada instansi vertikal di wilayah tertentu, dan/atau gubernur dan bupati/wali kota sebagai penanggung jawab urusan pemerintahan umum.

Sedangkan Tugas Pembantuan adalah penugasan pemerintah pusat kepada daerah otonom untuk melaksanakan sebagian urusan pemerintahan yang menjadi kewenangan pemerintah pusat atau dari pemerintah daerah provinsi kepada pemerintah daerah kabupaten/kota untuk melaksanakan sebagian urusan pemerintahan yang menjadi kewenangan daerah provinsi.

Perubahan lingkungan strategis dalam perekonomian global dan nasional secara langsung maupun tidak langsung berpengaruh terhadap kondisi perekonomian dan kemampuan anggaran pembangunan daerah. Hal tersebut terjadi mengingat sebagian besar anggaran pendapatan Kabupaten Purbalingga bersumber dari transfer fiskal yang berasal dari pemerintah pusat dan provinsi, baik berupa dana alokasi umum, dana alokasi khusus, dana penyesuaian, dana bagi hasil pajak maupun bantuan keuangan lainnya.

Dalam sistem desentralisasi, pemerintah daerah berwenang mengatur dan mengurus urusan pemerintahan berdasarkan pembagian urusan pemerintahan yang menjadi kewenangannya, yang terdiri dari urusan wajib pelayanan dasar, urusan wajib non pelayanan dasar, urusan wajib non pelayanan dasar, urusan pilihan serta fungsi penunjang urusan pemerintahan. Urusan wajib adalah urusan pemerintahan yang wajib diselenggarakan oleh pemerintahan kabupaten/kota yang berkaitan dengan pelayanan dasar maupun non pelayanan dasar. Urusan pilihan adalah urusan pemerintahan yang secara nyata ada dan berpotensi untuk meningkatkan kesejahteraan masyarakat sesuai dengan kondisi, kekhasan, dan potensi unggulan daerah yang bersangkutan.

Dalam rangka penanganan pandemi covid-19 yang sampai saat ini belum berakhir, Pemerintah Pusat menerbitkan Peraturan Menteri Keuangan Nomor 17 Tahun 2021 tentang Pengelolaan Transfer ke Daerah dan Dana Desa dalam rangka mendukung Penanganan Pandemi covid-19 dan dampaknya. Dalam PMK tersebut alokasi Dana Transfer mengalami pengurangan. Di samping itu, Pemerintah Daerah diwajibkan untuk menyediakan anggaran dalam rangka penanganan pandemi covid-19 sekurang-kurangnya sebesar 8 persen dari Dana Alokasi Umum. Hal ini membuat Pemerintah Daerah harus membuat perubahan kebijakan baik mengurangi target output kegiatan maupun menghapus kegiatan-kegiatan yang dapat ditunda.

Di tahun 2022, kembali diterbitkan peraturan Menteri Keuangan yang mengatur mengenai pengelolaan TKDD dalam rangka mendukung penanganan pandemi Covid-19 yaitu PMK Nomor 118/PMK.07/2022 tentang Perubahan Ketiga atas PMK Nomor 17/PMK.07/2021 tentang Pengelolaan Transfer ke Daerah dan Dana Desa dalam rangka mendukung Penanganan Pandemi covid-19 dan dampaknya, yang diantaranya mengatur tentang



## PEMERINTAH KABUPATEN PURBALINGGA

### **Catatan atas Laporan Keuangan**

*Untuk tahun yang berakhir pada tanggal 31 Desember 2022 dan 2021*

dukung pelaksanaan vaksinasi covid-19 oleh TNI, Polri, BKKBN dan BIN yang dibiayai dengan APBD melalui mekanisme pemotongan penyaluran DAU dan/atau DBH per daerah tahun anggaran 2021 dan/atau 2022 dan/atau 2023.

Sedangkan di tingkat pemerintah daerah, kebijakan pengelolaan keuangan tahun 2022 secara umum masih mengacu kepada arah kebijakan pembangunan nasional di tahun 2022 serta RPJMD Kabupaten Purbalingga Tahun 2016-2021 serta RKPD Kabupaten Purbalingga Tahun 2022, yang diarahkan untuk:

- a) Penyediaan gaji dan tunjangan ASN, non ASN untuk satu tahun, gaji CPNS dan PPPK formasi 2021, dan Penerapan TPP berdasarkan kelas jabatan;
- b) Melakukan efisiensi belanja operasional/ rutin SKPD antara lain: penghapusan diklat pegawai, pengadaan peralatan kantor;
- c) Pemberdayaan Ekonomi Masyarakat melalalui pendampingan dan stimulus kepada UMKM, Industri, pertanian, ketenagakeriaan, dan pariwisata, termasuk pembangunan Mal Pelayanan Publik;
- d) Pemeliharaan Infrastruktur Dasar (jalan, irigasi, kelengkapan ialan) termasuk lanjutan penyelesaian beberapa infrastruktur (GOR Indoor, Gedung DPRD);
- e) Perlindungan sosial bagi ODKB, Panti asuhan, yatim piatu, santunan kematian, jaminan kesehatan maskin;
- f) Mempertahankan penyelenggaraan pelayanan pendidikan dan kesehatan secara berkualitas;
- g) Penguatan Pembangunan Desa.

Dengan adanya perkembangan lingkungan strategis di tahun 2022, kebijakan keuangan dalam Perubahan APBD TA-2022 dilakukan beberapa penyesuaian sebagaimana dituangkan dalam Perubahan Kebijakan Umum Anggaran Pendapatan dan Belanja Daerah TA-2022 antara lain:

- a) Optimalisasi Pendapatan Asli Daerah utamanya yang bersumber dari pajak dan retribusi daerah, serta hasil pengelolaan kekayaan daerah;
- b) Pemanfaatan Sisa Lebih Perhitungan Anggaran tahun sebelumnya untuk mendukung pendanaan kegiatan prioritas daerah;
- c) Penyesuaian gaji dan tunjangan pegawai, serta mencukupi belanja operasional rutin SKPD dengan tetap mengedepankan efektifitas anggaran;
- d) Pemberdayaan ekonomi masyarakat melalalui pendampingan dan stimulus kepada UMKM, Industri, pertanian, ketenagakerjaan, dan pariwisata, termasuk pembangunan Mal Pelayanan Publik;
- e) Pemeliharaan Infrastruktur Dasar fialan, irigasi, kelengkapan jalan) termasuk lanjutan penyelesaian beberapa infrastruktur;
- f) Penyelenggaraan pelayanan pendidikan dan kesehatan secara berkualitas;
- g) Perlindungan sosial bagi masyarakat;
- h) Penguatan Desa;



### II.3.a. Kebijakan Pendapatan Daerah

Pendapatan Daerah secara umum berasal dari Pendapatan Asli Daerah (PAD), Pendapatan Transfer dan Lain-lain Pendapatan Daerah yang Sah. PAD bersumber dari pajak daerah, retribusi daerah dan hasil pengelolaan kekayaan daerah yang dipisahkan, serta lain-lain PAD yang sah. Sedangkan Pendapatan transfer bersumber dari: a) Pendapatan Transfer Pemerintah Pusat yang terdiri atas : i) dana perimbangan, ii) DID, iii) dana otonomi khusus, iv) dana keistimewaan, dan v) dana desa; b) Transfer antar daerah yang terdiri atas : i) pendapatan bagi hasil, dan ii) bantuan keuangan. Lain-lain Pendapatan Daerah yang Sah bersumber dari Hibah, Dana Darurat, dan/atau Lain-lain pendapatan sesuai dengan ketentuan peraturan perundang-undangan.

Kebijakan perencanaan pendapatan daerah Kabupaten Purbalingga dilaksanakan dengan memperhatikan hal-hal sebagai berikut: a) Pendapatan daerah meliputi semua penerimaan uang melalui rekening kas umum daerah yang menambah ekuitas dana lancar sebagai hak pemerintah daerah dalam 1 (satu) tahun dan anggaran yang tidak perlu dibayar kembali oleh Pemerintah Daerah; b) pendapatan daerah merupakan perkiraan yang terukur secara rasional yang dapat dicapai untuk setiap sumber pendapatan.

Kebijakan pengelolaan pendapatan daerah tahun 2022 meliputi:

- 1) E-monitoring pajak daerah yang merupakan monitoring secara elektronik atas data transaksi usaha wajib pajak berupa pemasangan alat perekam data transaksi usaha wajib pajak. Tujuan dari monitoring Pajak Daerah antara lain:
  - Meningkatkan pelayanan terhadap Wajib Pajak
  - Mempermudah wajib pajak dalam menghitung pajak yang harus disetorkan
  - Meningkatkan efisiensi dalam pemungutan pajak
  - Mempercepat pelaporan data penerimaan pembayaran subjek pajak
  - Meningkatkan transparansi dan akurasi data pembayaran subyek pajak
  - Meningkatkan pengawasan atas pelaporan Wajib Pajak
- 2) Penggunaan Zona Nilai Tanah (ZNT) BPN sebagai dasar perhitungan PBB P2
- 3) Implementasi secara bertahap transaksi non tunai untuk pendapatan asli daerah
- 4) Penyusunan kajian potensi pajak dan retribusi daerah
- 5) Mengevaluasi dan meninjau kembali Perda-perda yang terkait dengan Pajak Daerah dan Retribusi Daerah sesuai dengan kondisi dan perubahan peraturan Perundangan
- 6) Meningkatkan pengelolaan aset dan keuangan daerah lebih efisien
- 7) Meningkatkan kinerja Badan Usaha Milik Daerah (BUMD) dalam upaya meningkatkan keuntungan agar meningkatkan kontribusi Pendapatan Daerah
- 8) Optimalisasi pelayanan Badan Layanan Usaha Daerah (BLUD) melalui penciptaan *brand image*
- 9) Optimalisasi manajemen kas daerah dengan memanfaatkan *idle cash* dalam bentuk deposito



- 10) Peningkatan kualitas manajemen aset daerah melalui inventarisasi, sertifikasi dan optimalisasi serta pemberdayaan aset daerah
- 11) Peningkatan kerjasama dengan instansi terkait dalam rangka optimalisasi penerimaan Dana Bagi Hasil Pajak/Bukan Pajak
  - Melakukan upaya peningkatan dana perimbangan dari Dana Alokasi Umum dan Bagi Hasil Pajak/Bukan Pajak melalui pembaruan data yang valid
  - Mengupayakan peningkatan alokasi dana-dana dekonsentrasi, tugas pembantuan, dan dana hibah lainnya.
  - Meningkatkan kedadapan Pemerintah dan swasta.

Dengan adanya perubahan kondisi lingkungan strategis di tahun 2022, dilakukan penyesuaian terhadap kebijakan pendapatan APBD-Perubahan TA-2022, yaitu:

- 1) Meningkatkan penerimaan Pendapatan Asli Daerah (PAD) melalui perbaikan basis data pajak dan retribusi daerah, review terhadap tarif pajak dan retribusi, optimalisasi pemungutan pajak dan retribusi, pendayagunaan aset daerah, dan optimalisasi
- 2) Pengelolaan kekayaan daerah yang dipisahkan
- 3) Melakukan upaya peningkatan dana transfer Bagi Hasil Pajak Bukan Pajak melalui pembaharuan data yang valid
- 4) Mengupayakan peningkatan alokasi dana-dana dekonsentrasi, tugas pembantuan, dan dana hibah lainnya
- 5) Meningkatkan kerjasama pemerintah dan swasta

### II.3.b. Kebijakan Belanja Daerah

Pada tahun 2021, Pemerintah masih berfokus dalam percepatan program vaksinasi yang diharapkan dapat mempercepat terjadinya *herd immunity*. Pemerintah pun telah melakukan penyesuaian belanja negara melalui kebijakan *refocusing* dan realokasi anggaran yang dilakukan secara bertahap, sejalan dengan perkembangan dampak pandemi Covid-19. Kebijakan *refocusing* tersebut diarahkan untuk mendukung kebutuhan tambahan anggaran untuk penguatan penanganan kesehatan, serta perlindungan kepada masyarakat dan usaha kecil yang terdampak kebijakan kelanjutan pembatasan kegiatan masyarakat.

Tahun 2022 merupakan tahun terakhir dari masa relaksasi pelebaran defisit, sehingga harus dapat dimanfaatkan secara optimal untuk mendukung pemulihan ekonomi. Pemerintah akan menjadikan momentum pandemi sebagai titik awal untuk melakukan reformasi. Reformasi struktural melalui penguatan sumber daya manusia (SDM) dan transformasi ekonomi serta reformasi penganggaran akan menjadi fondasi utama dalam pemulihan ekonomi. Lebih lanjut, belanja negara masih dirancang untuk dapat responsif sekaligus konsolidatif, mengingat ketentuan batas defisit APBN akan dikonsolidasikan ulang mulai tahun ini.

Di tahun 2022, sesuai dengan UU Nomor 6 Tahun 2021 tentang Anggaran Pendapatan dan Belanja Negara Tahun Anggaran 2022, kebijakan pemerintah pusat terkait dengan Belanja Negara tahun anggaran 2022 diarahkan untuk:



1. Penguatan pemulihan ekonomi dan reformasi struktural, yang diarahkan pada reformasi SDM unggul (kesehatan, perlindungan sosial, pendidikan) dan transformasi ekonomi (infrastruktur dan birokrasi).
2. Penguatan *spending better*, antara lain melalui:
  - a. Fokus pada belanja prioritas dan berorientasi hasil (*result based*);
  - b. Efisiensi belanja non-prioritas di pusat dan daerah:
    - i. Penajaman belanja barang melalui efisiensi antara lain pada belanja operasional, perjalanan dinas, paket meeting dan honor, serta penajaman dan sinergi belanja barang yang diserahkan ke masyarakat/Pemda;
    - ii. Penguatan belanja modal untuk mendukung transformasi ekonomi antara lain difokuskan pada TIK, konektivitas, energi, dan pangan, serta pembatasan pembangunan gedung dan pengadaan kendaraan dinas;
  - c. Antisipasi terhadap ketidakpastian (*automatic stabilizer*), antara lain dengan mendorong penerapan program perlindungan sosial yang adaptif;
  - d. Efektivitas bantuan sosial dan subsidi (penyempurnaan data, integrasi program, serta transformasi subsidi secara bertahap).
3. TKDD diarahkan untuk pemulihan ekonomi dan peningkatan kualitas guna mendukung peningkatan kinerja daerah.

Sedangkan di tingkat Pemerintah Daerah, kebijakan belanja daerah selain diarahkan untuk mendukung pencapaian prioritas pembangunan nasional dalam RKP Tahun 2022, secara umum juga diarahkan untuk mendanai pelaksanaan Urusan Pemerintahan yang menjadi urusan kabupaten berupa Urusan Wajib yang berkaitan dengan Pelayanan Dasar; Urusan Wajib yang Tidak Berkaitan Dengan Pelayanan Dasar; Urusan Pilihan, Pendukung Urusan, Penunjang Urusan, Pengawasan, Pemerintahan Umum dan urusan yang penanganannya dalam bagian atau bidang tertentu dapat dilaksanakan bersama antara Pemerintah dan Pemerintah Daerah atau antar Pemerintah Daerah. Dalam penyelenggaraan urusan Pemerintahan tersebut diarahkan untuk melindungi dan meningkatkan kualitas kehidupan masyarakat sebagaimana diutamakan dalam SDGs. Sedangkan unsur penunjang, pendukung dan pemerintahan umum diarahkan dalam rangka peningkatan inovasi pelayanan publik dan reformasi birokrasi. Selain itu, pelaksanaan urusan wajib pelaksanaan dasar dimaksud harus berdasarkan Standar Pelayanan Minimal (SPM) yang telah ditetapkan.

Berdasarkan hal-hal tersebut, kebijakan belanja daerah tahun 2022 diarahkan untuk:

- 1) Pemenuhan kebutuhan belanja wajib, belanja periodik dan belanja mengikat yang meliputi belanja pegawai, belanja operasional untuk menunjang kelancaran pelaksanaan tugas pemerintahan, pembangunan, dan kemasyarakatan, dan belanja kegiatan dengan dukungan dana yang sudah ditentukan penggunaannya dengan tetap mengutamakan efisiensi dan efektivitas



- 2) Membiayai program dan kegiatan dalam rangka rekonstruksi sosial pasca covid dan arus informasi sehat
- 3) Membiayai program dan kegiatan dalam rangka mendorong pertumbuhan ekonomi masyarakat berbaris *comparative advantages* dan *competitive advantages* (digital) dengan preferensi perilaku milenial dan *leisure* ekonomi
- 4) Membiayai program dan kegiatan dalam rangka pemenuhan kebutuhan pokok masyarakat
- 5) Membiayai program dan kegiatan dalam rangka akses pendidikan untuk semua dan layanan kesehatan yang baik
- 6) Membiayai program dan kegiatan dalam rangka mendorong pendidikan keagamaan dan tempat ibadah
- 7) Membiayai program dan kegiatan dalam rangka meningkatkan kualitas infrastruktur konektivitas wilayah dan lingkungan
- 8) Membiayai program dan kegiatan dalam rangka mendorong gerakan membangun desa
- 9) Membiayai program dan kegiatan dalam rangka mendorong inovasi pelayanan publik dan peningkatan kualitas kelembagaan pemerintah daerah

Dengan adanya perubahan lingkungan strategis dan kondisi ekonomi di tahun 2022, maka dilakukan beberapa penyesuaian terhadap kebijakan belanja daerah dalam APBD-Perubahan TA-2022 diprioritaskan untuk memenuhi kebutuhan pendanaan bagi:

- 1) Belanja yang bersifat wajib dan mengikat seperti:
  - a. Belanja gaji dan tunjangan ASN/Non ASN
  - b. Tunjangan dan operasional DPRD
  - c. Kebutuhan rutin perangkat daerah
  - d. Kewajiban belanja pendampingan dan *earmarked*
- 2) Belanja prioritas daerah:
  - a. Dukungan pelaksanaan Program Pencegahan Korupsi (MCP - KPK)
  - b. Pemulihan ekonomi akibat bencana khususnya pandemi covid-19
  - c. Penguatan jaring pengaman sosial, seperti jaminan kesehatan, dan kecukupan kebutuhan pokok masyarakat utamanya pangan
  - d. Penanganan infrastruktur mendesak
  - e. Penyempurnaan infrastruktur unggulan;
  - f. Ketahanan pangan, khususnya dalam rangka penanganan secara berkelanjutan penyakit mulut dan kuku;
- 3) Kegiatan prioritas dalam rangka pelayanan dasar kepada masyarakat yang tidak dapat ditunda

### II.3.c. Kebijakan Pembiayaan Daerah

Kebijakan umum pembiayaan daerah tahun 2022 diarahkan untuk memanfaatkan sisa lebih perhitungan anggaran (SiLPA) tahun anggaran 2021 yang akan digunakan untuk



## PEMERINTAH KABUPATEN PURBALINGGA

### Catatan atas Laporan Keuangan

Untuk tahun yang berakhir pada tanggal 31 Desember 2022 dan 2021

membayai kegiatan sesuai dengan sifatnya, dimana sebagian sebagian SiLPA merupakan SiLPA yang sifatnya terikat dan harus digunakan untuk membiayai kegiatan yang sesuai dengan peruntukan awalnya. Sedangkan SiLPA bebas akan digunakan untuk membiayai belanja sesuai dengan prioritas.

Kebijakan pengeluaran pembiayaan daerah tahun 2022 masih diarahkan untuk menambah penyertaan modal (investasi) pemerintah daerah. Investasi ini dilakukan dalam bentuk penambahan penyertaan modal kepada BUMD dalam rangka memanfaatkan potensi BUMD sebagai *profit center* yang dimiliki pemerintah daerah. Alokasi pembiayaan untuk penyertaan modal diberikan sesuai dengan rencana pengembangan usaha masing-masing BUMD yang besarnya ditetapkan dengan Peraturan Daerah. Penyertaan modal tahun 2022 diproyeksikan sebesar Rp4.362.500.000,00.

Dalam APBD-Perubahan TA-2022, dilakukan penyesuaian terhadap kebijakan pembiayaan daerah, terutama terkait dengan pengeluaran pembiayaan, yaitu dengan melakukan pembentukan dana cadangan dalam rangka persiapan penyelenggaraan Pilkada serentak di tahun 2024 sebesar Rp6.000.000.00,00.

#### II.4. INDIKATOR PENCAPAIAN TARGET KINERJA APBD

Secara umum pencapaian kinerja keuangan Kabupaten Purbalingga tahun 2022 menunjukkan hasil yang sangat baik terlihat dari realisasi pendapatan daerah yang melampaui target yaitu 100,30 persen dan realisasi belanja mencapai 94,00 persen serta realisasi transfer mencapai 99,82 persen sebagaimana terlihat pada tabel di bawah.

Tabel II.31 Ikhtisar Realisasi APBD Tahun 2022

Uraian	2022			2021	Kenaikan/Penurunan	
	Anggaran (Rp)	Realisasi (Rp)	Persen	Realisasi (Rp)	Rp	%
(1)	(2)	(3)	(4)	(4)	(4)	(4)
PENDAPATAN - LRA	2.020.569.821.000,00	2.026.533.068.382,02	100,30	2.054.843.644.547,39	(28.310.576.165,37)	(1,38)
BELANJA	1.823.907.942.000,00	1.714.419.649.580,00	94,00	1.606.578.193.840,39	107.841.455.739,61	6,71
TRANSFER	409.045.890.000,00	408.323.916.000,00	99,82	393.326.636.152,00	14.997.279.848,00	3,81
<b>SURPLUS/DEFISIT</b>	<b>(212.384.011.000,00)</b>	<b>(96.210.497.197,98)</b>	<b>45,30</b>	<b>54.938.814.555,00</b>	<b>(151.149.311.752,98)</b>	<b>(275,12)</b>
PENERIMAAN PEMBIAYAAN	224.246.511.000,00	224.246.511.372,00	100,00	181.325.122.817,00	42.921.388.555,00	23,67
PENGELUARAN PEMBIAYAAN	11.862.500.000,00	11.300.000.000,00	95,26	12.017.426.000,00	(717.426.000,00)	(5,97)
<b>PEMBIAYAAN NETTO</b>	<b>212.384.011.000,00</b>	<b>212.946.511.372,00</b>	<b>100,26</b>	<b>169.307.696.817,00</b>	<b>43.638.814.555,00</b>	<b>25,77</b>
<b>SiLPA</b>	<b>-</b>	<b>116.736.014.174,02</b>	<b>0,00</b>	<b>224.246.511.372,00</b>	<b>(107.510.497.197,98)</b>	<b>(47,94)</b>

Tabel di atas menunjukkan bahwa:

- Realisasi pendapatan tahun 2022 sebesar Rp2.026.533.068.382,02 atau mencapai 100,30 persen dari target.
- Realisasi belanja tahun 2022 sebesar Rp1.714.419.649.580,00 atau mencapai 94,00 persen dari rencana.
- Realisasi transfer tahun 2022 sebesar Rp408.323.916.000,00 atau mencapai 99,82 persen dari rencana.
- Dari realisasi pendapatan, belanja dan transfer tersebut, Anggaran Pendapatan dan Belanja Daerah tahun 2022 mengalami defisit sebesar Rp96.210.497.197,98 atau 45,30 persen dari rencana.





## PEMERINTAH KABUPATEN PURBALINGGA

### Catatan atas Laporan Keuangan

Untuk tahun yang berakhir pada tanggal 31 Desember 2022 dan 2021

e. Pembiayaan netto sebesar Rp212.946.511.372,00 atau 100,26 persen dari anggaran

Dengan adanya defisit sebesar Rp96.210.497.197,98 dan pembiayaan *netto* sebesar Rp212.946.511.372,00, maka diperoleh Selisih Lebih Pembiayaan Anggaran (SiLPA) Tahun 2022 sebesar Rp116.736.014.174,02.

Jika dibandingkan dengan tahun 2021, realisasi Pendapatan Daerah tahun 2022 mengalami penurunan sebesar Rp28.310.576.165,37 atau turun 1,38 persen sedangkan dari sisi belanja justru mengalami kenaikan sebesar Rp107.841.455.739,61 atau naik 6,71 persen. Demikian juga dengan transfer yang mengalami kenaikan Rp14.997.279.848,00 atau naik 3,81 persen.

Penurunan Pendapatan di tahun 2022 terjadi karena adanya penurunan pendapatan BLUD seiring dengan sudah melandainya kasus Covid-19 di tahun 2022, di mana Pendapatan BLUD mengalami penurunan sampai Rp84.178.996.991,39 atau 30,85 persen dari realisasi tahun 2021. Penjelasan secara rinci mengenai realisasi pendapatan daerah disajikan pada Bab V Penjelasan atas Pos-Pos Laporan Realisasi Anggaran Pendapatan dan Belanja Daerah.

Kenaikan Belanja Daerah didominasi oleh naiknya Belanja Barang dan Jasa BLUD dan Belanja Barang untuk Dijual/Diserahkan kepada Masyarakat masing-masing mengalami kenaikan sebesar 34,17 persen dan 58,9 persen. Sedangkan kenaikan Transfer didorong oleh kenaikan Belanja Bantuan Keuangan kepada Desa sebesar 3,64 persen.

Penjelasan secara lebih rinci tentang realisasi Belanja dan Transfer Daerah dijelaskan pada Bab V Penjelasan atas Pos-Pos Laporan Realisasi Anggaran Pendapatan dan Belanja Daerah.

Selain kinerja keuangan, pencapaian kinerja tahun 2022 yang cukup baik juga dapat dilihat dari pencapaian sasaran strategis yang dituangkan dalam Rencana Kerja Pemerintah Daerah Kabupaten Purbalingga Tahun 2022 sebagaimana disajikan pada tabel di bawah.

Tabel II.32 Ikhtisar Kinerja Kabupaten Purbalingga Tahun 2022

Tujuan Sasaran	Indikator Kinerja	Satuan	2002			Kategori
			Target	Realisasi	Persentase Capaian	
1	2	3	4	5	6	7
<i>Misi 1 Menyelenggarakan Pemerintahan yang Profesional, Efektif, Inovatif, Bersih Akuntabel dan Demokratis, Sehingga Mampu Memberikan Pelayanan Secara Prima kepada Masyarakat.</i>						
Meningkatkan tata kelola pemerintahan baik dan kualitas pelayanan publik	Indeks Reformasi Birokrasi	Indeks	72	67,89	94,29	Sangat Tinggi
Meningkatnya Akuntabilitas Kinerja Instansi Pemerintahan Daerah	Nilai SAKIP	Kategori	B 68	B 65,94	96,97	Sangat Tinggi

**PEMERINTAH KABUPATEN PURBALINGGA****Catatan atas Laporan Keuangan**

Untuk tahun yang berakhir pada tanggal 31 Desember 2022 dan 2021

Tujuan Sasaran	Indikator Kinerja	Satuan	2002			Kategori
			Target	Realisasi	Persentase Capaian	
1	2	3	4	5	6	7
<i>Misi 2 Mendorong Kehidupan Masyarakat yang Religius yang Beriman dan Bertakwa Kehadirat Allah SWT Serta Mengembangkan Paham Kebangsaan Guna Mewujudkan Rasa Aman dan Tenram Dalam Masyarakat Yang Berdasar Pada Realitas Kebhinekaan</i>						
Meningkatkan kondusifitas wilayah dan masyarakat yang tertib dan toleran	Angka konflik sosial dan kriminalitas	per 10.000 penduduk	1,64	1,11	147,75	Sangat Tinggi
<i>Misi 3 Mengupayakan Kecukupan Kebutuhan Pokok Masyarakat Utamanya Pangan dan Papan Secara Layak</i>						
Meningkatkan Kesejahteraan Masyarakat	Angka Kemiskinan	Persen	14 – 15	15,3	98,03	Sangat Tinggi
<i>Misi 4 Meningkatkan Kualitas Sumberdaya Manusia Utamanya Melalui Peningkatan Derajat Pendidikan dan Derajat Kesehatan Masyarakat</i>						
Meningkatkan Kualitas dan Daya Saing Sumberdaya Manusia dan Kesetaraan Gender	Indeks Pembangunan Manusia	indeks	69,86	69,54	99,54	Sangat Tinggi
	Indeks Pembangunan Gender (IPG)	indeks	92,93	93,08	100,16	Sangat Tinggi
<i>Misi 5 Mempercepat Pertumbuhan dan Pemerataan Ekonomi Masyarakat dengan Mendorong Simpul-Simpul Perekonomian Utamanya dalam Industri Pengolahan dan Manufaktur, Pertanian, Perdagangan, Jasa, Pariwisata, Umkm dan Ekonomi Kreatif dengan Tetap Berorientasi Pada Kemitraan dan Pengembangan Potensi Lokal Serta Didukung Dengan Penciptaan Iklim Kondusif Untuk Pengembangan Usaha, Investasi dan Peciptaan Lapangan Kerja</i>						
Meningkatnya Daya Saing Ekonomi Daerah	Pertumbuhan Ekonomi	Persen	05-Jun	3,19	53,16	Rendah
Meningkatnya Nilai Tambah Perekonomian Daerah	Nilai PDRB Per Kapita	Rupiah /jiwa	27.154.253	26.190.000	96,45	Sangat Tinggi
Meningkatnya Kesempatan Kerja dan Berusaha	Tingkat Pengangguran Terbuka (TPT)	Persen	05-Jun	5,23	87,17	Sangat Tinggi
<i>Misi 6 Meningkatkan Pembangunan Berbasis Desa Dan Kawasan Perdesaan Melalui Optimalisasi Penyelenggaraan Pemerintah Desa, Pembangunan, Pembinaan Kemasyarakatan Dan Pemberdayaan Masyarakat Desa</i>						
Meningkatnya Kualitas Pengelolaan dan Kemandirian Desa	Indeks Desa Membangun (IDM)	Angka	0,73	0,7078	96,96%	Sangat Tinggi



**PEMERINTAH KABUPATEN PURBALINGGA**

**Catatan atas Laporan Keuangan**

*Untuk tahun yang berakhir pada tanggal 31 Desember 2022 dan 2021*

Tujuan Sasaran	Indikator Kinerja	Satuan	2002			Kategori
			Target	Realisasi	Persentase Capaian	
1	2	3	4	5	6	7
<i>MISI 7 Meningkatkan Kualitas Dan Kuantitas Sarana Dan Prasarana Wilayah / Infrastruktur Dengan Tetap Memperhatikan Kelestarian Lingkungan</i>						
Meningkatnya Infrastruktur Wilayah yang Berkualitas dan Pengelolaan Lingkungan Hidup yang Berkelanjutan	Indeks Daya Saing Infrastruktur Daerah	Nilai	80,275	80,7	100,53%	Sangat Tinggi
	Indeks Kualitas Lingkungan Hidup (IKLH)	Angka	67,22	66,16	98,44	Sangat Tinggi



## **BAB III**

### **IKHTISAR PENCAPAIAN KINERJA KEUANGAN**

#### **III.1. IKHTISAR PENCAPAIAN KINERJA KEUANGAN**

Anggaran Pendapatan dan Belanja Daerah Kabupaten Purbalingga Tahun Anggaran 2022 ditetapkan dengan Peraturan Daerah Kabupaten Purbalingga Nomor 10 Tahun 2021 tentang Anggaran Pendapatan dan Belanja Daerah Tahun Anggaran 2022 sebagaimana telah diubah dengan Peraturan Daerah Kabupaten Purbalingga Nomor 12 Tahun 2022 tentang Perubahan Anggaran Pendapatan dan Belanja Daerah Tahun Anggaran 2022.

Sedangkan penjabaran Anggaran Pendapatan dan Belanja Daerah Tahun Anggaran 2022 ditetapkan dengan Peraturan Bupati Purbalingga Nomor 97 Tahun 2021 tentang Penjabaran Anggaran Pendapatan dan Belanja Daerah Tahun Anggaran 2022 sebagaimana telah diubah dengan Peraturan Bupati Purbalingga Nomor 103 Tahun 2022 tentang Perubahan Penjabaran Anggaran Pendapatan dan Belanja Daerah Tahun 2022.

Meskipun di tahun 2022 pandemi Covid-19 belum sepenuhnya reda, namun kondisi prekonomian dan APBN maupun APBD Tahun Anggaran 2022 sudah menunjukkan adanya pertumbuhan yang positif. Secara umum realisasi kinerja APBD Kabupaten Purbalingga cukup baik meskipun di tahun 2022 harus melakukan pergeseran anggaran. Pergeseran ini dilakukan diantaranya untuk menyelaraskan dengan kebijakan Pemerintah Pusat terkait dengan penanganan dan penanggulangan dampak pandemi Covid-19, baik di sektor kesehatan, ekonomi maupun sosial.

Realisasi Pendapatan Daerah sebesar Rp2.022.884.629.933,00 (100,11 persen), sedangkan realisasi Belanja Daerah sebesar Rp1.714.438.611.980,00 (94,00 persen), serta realisasi Transfer sebesar Rp408.323.916.000,00 (99,82 persen).

Realisasi belanja daerah yang mengalami peningkatan cukup signifikan di tahun 2022 yaitu Belanja Modal dengan kenaikan sebesar Rp42.896.107.359,00 atau naik sebesar 21,78 persen jika dibandingkan dengan realisasi Belanja Modal tahun 2021. Kenaikan realisasi Belanja Modal terdapat pada Belanja Modal Peralatan dan Mesin dari semula Rp55.379.039.558,00 di tahun 2021 menjadi Rp94.666.930.630,00 di tahun 2022 atau naik hingga 70,94 persen, serta Belanja Modal Jalan, Irigasi dan Jaringan yang semula sebesar Rp59.458.239.008,00 di tahun 2021 menjadi Rp72.155.586.099,00 di tahun 2022 atau naik sebesar 21,36 persen. Secara garis besar, realisasi kinerja keuangan Kabupaten Purbalingga tahun anggaran 2022 dapat dijelaskan sebagai berikut.

#### **a. Realisasi Pendapatan-LRA**

Realisasi Pendapatan Daerah tahun 2022 sebesar Rp2.022.884.629.933,00 atau mencapai 100,11 persen dari target Pendapatan Daerah yang ditetapkan dalam APBD-P tahun 2022 sebesar Rp2.020.569.821.000,00 sehingga terdapat pelampauan pendapatan sebesar Rp2.314.808.933,00. Kelompok Pendapatan Daerah yang mengalami pelampauan target terbesar adalah Pendapatan BLUD pada kelompok Lain-Lain PAD yang Sah.

Realisasi pendapatan BLUD terbesar terdapat di RSUD dr. R. Goeteng Taroenadibrata yaitu sebesar Rp95.058.031.339,00 dari anggaran sebesar Rp83.558.348.000,00 atau mengalami pelampauan sebesar Rp11.499.683.339,00



## PEMERINTAH KABUPATEN PURBALINGGA

### Catatan atas Laporan Keuangan

Untuk tahun yang berakhir pada tanggal 31 Desember 2022 dan 2021

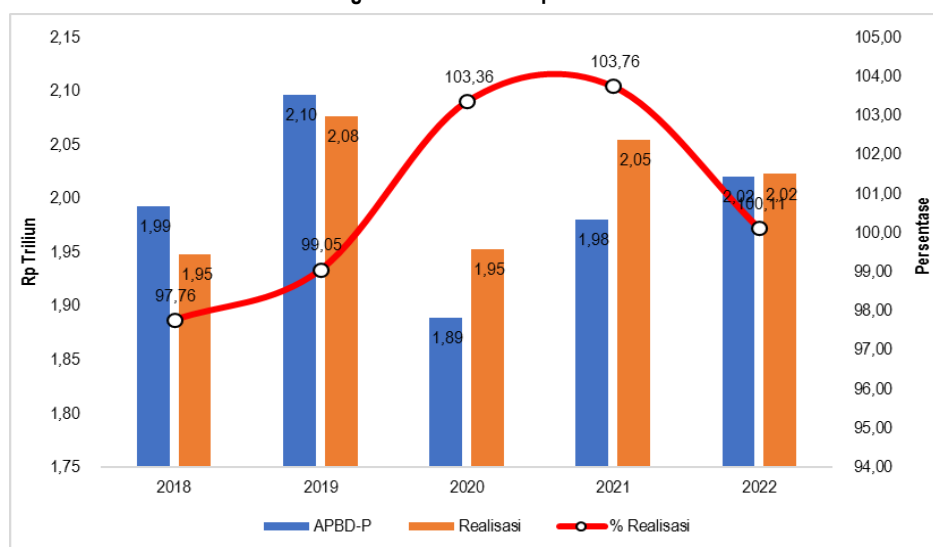
(13,76 persen). Realisasi terbesar berikutnya adalah RSUD Panti Nugroho dengan realisasi sebesar Rp35.405.089.061,00/27.537.144.000,00 dari anggaran sebesar Rp atau mengalami pelampauan sebesar Rp 7.867.945.061,00.

Tabel III.1 Ringkasan Realisasi Pendapatan Daerah Tahun 2022

Uraian	2022		2021
	Anggaran (Rp)	Realisasi (Rp)	Realisasi (Rp)
(1)	(2)	(3)	(4)
PAD	282.365.183.000,00	306.197.569.020,00	377.882.022.370,39
Pendapatan Transfer	1.722.217.888.000,00	1.701.873.475.073,00	1.569.832.290.308,00
Lain-lain PD yang Sah	15.986.750.000,00	14.813.585.840,00	107.129.331.869,00
<b>Jumlah</b>	<b>2.020.569.821.000,00</b>	<b>2.022.884.629.933,00</b>	<b>2.054.843.644.547,39</b>

Lebih jauh, jika melihat perkembangan realisasi Pendapatan Daerah selama periode 5 (lima) tahun terakhir dari tahun 2018-2022, dapat dilihat bahwa secara umum *trend* realisasi Pendapatan Daerah Kabupaten Purbalingga menunjukkan kecenderungan yang cukup fluktuatif terutama pada periode tahun 2020-2022 sebagai dampak dari pandemi COVID-19. Pada tahun 2022 meskipun pandemi COVID-19 belum sepenuhnya reda, tetapi kondisi perekonomian Kabupaten Purbalingga sebagaimana perekonomian nasional, sudah mulai kembali pulih dan mengalami perkembangan yang menggembirakan yang antara lain ditandai dengan meningkatnya realisasi Pendapatan Asli Daerah (PAD) yang berasal dari Pajak Daerah dan Retribusi Daerah. Perkembangan realisasi pendapatan daerah tahun 2018-2022 dapat dilihat pada gambar di bawah.

Gambar III.1 Perkembangan Realisasi Pendapatan Daerah Tahun 2018-2022



Realisasi PAD tahun 2022 sebesar Rp306.197.569.020,00 mengalami penurunan sebesar 18,97 persen dibandingkan dengan realisasi tahun 2021 sebesar Rp377.882.022.370,39. Meskipun secara agregat mengalami penurunan, akan tetapi realisasi PAD yang berasal dari Pajak Daerah dan Retribusi Daerah sama-sama





## PEMERINTAH KABUPATEN PURBALINGGA

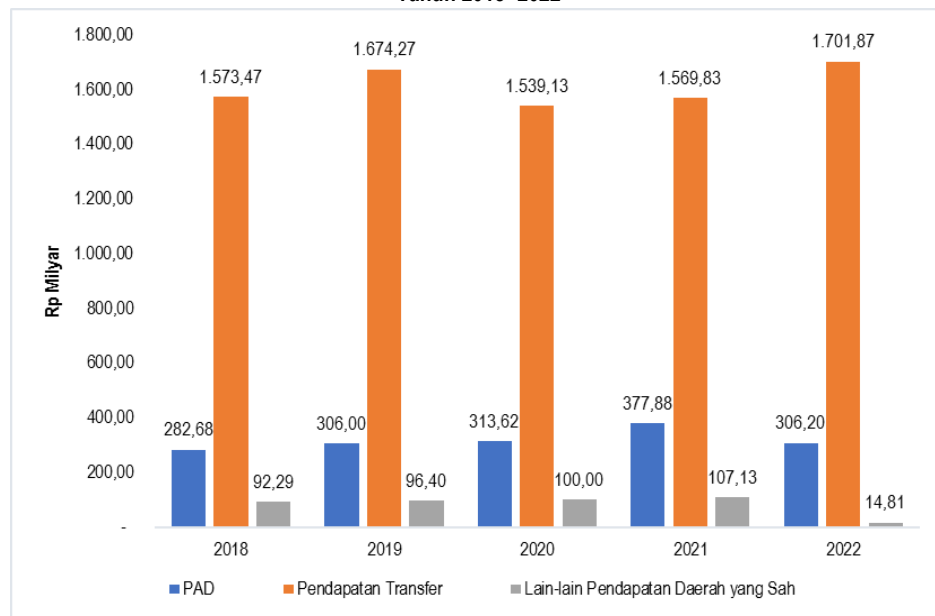
### Catatan atas Laporan Keuangan

Untuk tahun yang berakhir pada tanggal 31 Desember 2022 dan 2021

mengalami kenaikan dibandingkan dengan realisasi tahun 2021 menjadi indikasi bahwa aktivitas ekonomi masyarakat sudah mulai pulih seperti sebelum pandemi Covid-19. Penurunan total realisasi PAD lebih karena adanya penurunan pendapatan BLUD seiring dengan perkembangan kasus aktif Covid-19 yang semakin berkurang mendekati 0 sebagaimana dijelaskan lebih lengkap pada Bagian V.1 Penjelasan Pos-Pos Laporan Realisasi APBD.

Realisasi Pendapatan Transfer tahun 2022 sebesar Rp1.701.873.475.073,00 mengalami kenaikan sebesar 8,41 persen dibandingkan dengan realisasi tahun 2021 sebesar Rp1.569.832.290.308,00. Sedangkan Lain-lain Pendapatan Daerah yang Sah mengalami penurunan sebesar 86,17 persen dari semula Rp107.129.331.869,00 di tahun 2021 menjadi Rp14.813.585.840,00 di tahun 2022, sebagaimana terlihat dalam grafik di bawah ini.

Gambar III.2 Perkembangan Realisasi Pendapatan Daerah Berdasarkan Sumber Tahun 2018- 2022



Dari komposisi Pendapatan Daerah di atas, terlihat bahwa Kabupaten Purbalingga masih memiliki tingkat ketergantungan yang cukup tinggi terhadap sumber pendanaan yang berasal dari eksternal yang ditunjukkan dari relatif rendahnya Rasio Tingkat Kemandirian Keuangan Daerah (RKKD) Kabupaten Purbalingga Tahun 2022 sebesar 17,95 persen yang diperoleh dari perhitungan:

$$RKKD = \frac{PAD}{Pendapatan Transfer} \times 100\%$$

Berdasarkan beberapa referensi, Rasio KKD dapat diklasifikasikan sebagai berikut:

Kemandirian	Kemampuan Keuangan
-------------	--------------------



## PEMERINTAH KABUPATEN PURBALINGGA

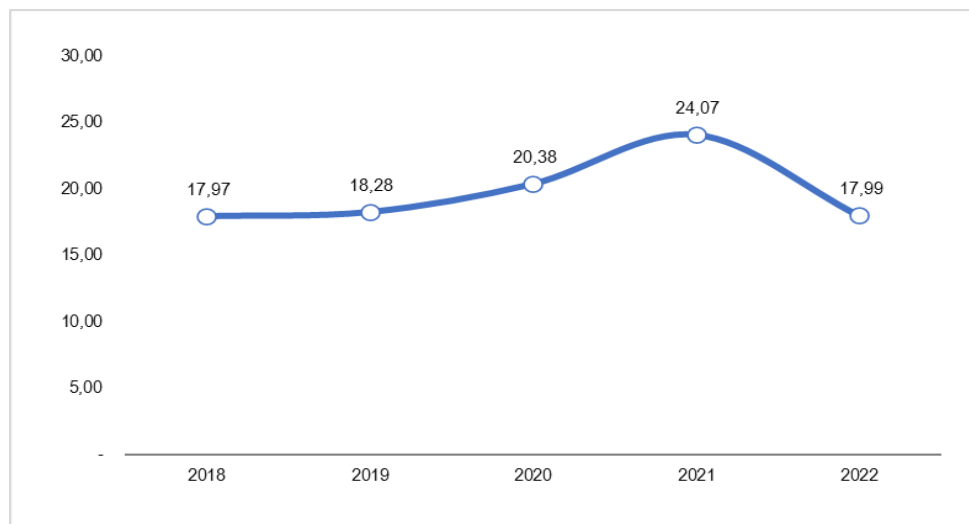
### Catatan atas Laporan Keuangan

Untuk tahun yang berakhir pada tanggal 31 Desember 2022 dan 2021

0%-25%	Rendah Sekali
25%-50%	Rendah
50%-75%	Sedang
75%-100%	Tinggi

Rasio KKD tahun 2022 mengalami penurunan dari semula 24,07 persen di tahun 2021 menjadi 17,95 persen di tahun 2022 seiring dengan penurunan PAD dibandingkan dengan tahun 2021. Meskipun demikian, kecenderungan rasio KKD Kabupaten Purbalingga sebenarnya terus membaik terutama jika dilihat dari perkembangan rasio KKD tahun 2018-2021. Progres KKD dari tahun 2018 sampai dengan tahun 2022 dapat dilihat dari grafik dibawah.

Gambar III.3 Perkembangan Rasio Kemandirian Keuangan Daerah  
Tahun 2018 - 2022



Rasio KKD yang semakin membaik dari tahun ke tahun menjadi salah satu indikator bahwa upaya optimalisasi potensi pendapatan asli daerah yang selama ini dilakukan oleh pemerintah daerah sudah menunjukkan hasil yang positif dan berada pada jalur yang tepat. Meskipun demikian, Pemerintah Kabupaten Purbalingga perlu terus mengupayakan kebijakan yang berorientasi pada peningkatan Pendapatan Asli Daerah dalam rangka meningkatkan kemandirian keuangan daerah dan mengurangi ketergantungan terhadap transfer dari Pemerintah Pusat maupun Pemerintah Provinsi guna mewujudkan cita-cita desentralisasi fiskal sebagaimana diamanatkan oleh UU Nomor 33 Tahun 2004 tentang Perimbangan Keuangan Antara Pemerintah Pusat dan Pemerintah Daerah apalagi di tahun 2022 rasio KKD juga mengalami penurunan yang cukup signifikan.

#### b. Realisasi Belanja-LRA

Realisasi Belanja Daerah dan Transfer tahun 2022 sebesar Rp2.122.762.527.980,00 atau mencapai 95,07 persen dari pagu anggaran dalam APBD-P tahun 2022. Secara umum, tingkat penyerapan anggaran relatif cukup baik karena berada di atas 90 persen dan secara capaian juga mengalami peningkatan jika dibandingkan dengan



## PEMERINTAH KABUPATEN PURBALINGGA

### Catatan atas Laporan Keuangan

Untuk tahun yang berakhir pada tanggal 31 Desember 2022 dan 2021

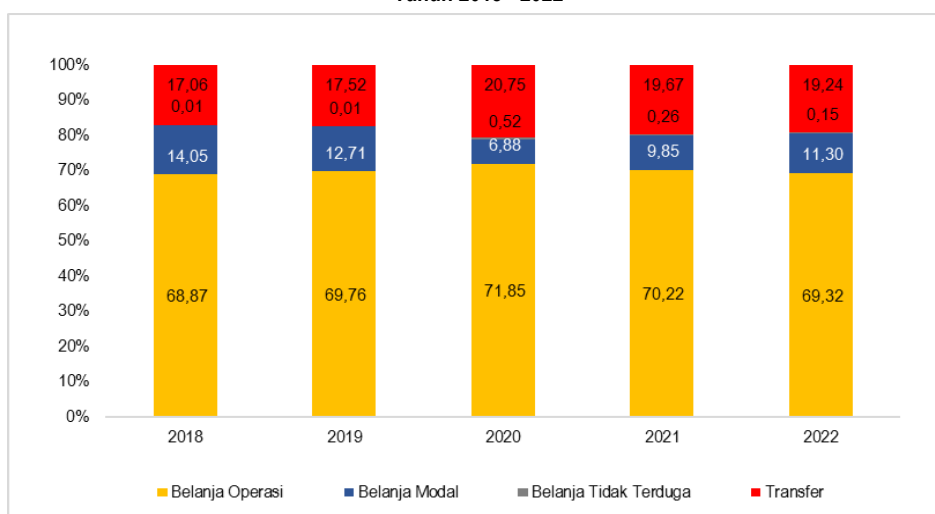
realisasi tahun 2021. Jika dilihat dari sisi nilai realisasi belanja tahun 2022 juga mengalami peningkatan dibandingkan dengan nilai realisasi belanja tahun 2021 sebagaimana terlihat pada tabel di bawah ini.

Tabel III.2 Ringkasan Realisasi Belanja Daerah dan Transfer Tahun 2022

Uraian	2022				2021	2022 : 2021	
	Anggaran	Realisasi	Selisih Lebih/(Kurang)	%	Realisasi	Kenaikan/ (Penurunan)	%
(1)	(2)	(3)	(4)	(5)	(6)	(7)	(8)
Belanja Operasi	1.543.411.856.932,00	1.471.430.199.482,00	(71.981.657.450,00)	95,34	1.404.432.290.502,39	66.997.908.979,61	4,77
Belanja Modal	271.144.255.068,00	239.861.001.003,00	(31.283.254.065,00)	88,46	196.964.893.644,00	42.896.107.359,00	21,78
Belanja Tidak Terduga	9.351.830.000,00	3.147.411.495,00	(6.204.418.505,00)	33,66	5.181.009.694,00	(2.033.598.199,00)	(39,25)
Transfer	409.045.890.000,00	408.323.916.000,00	(721.974.000,00)	99,82	393.326.636.152,00	14.997.279.848,00	3,81
<b>Jumlah</b>	<b>2.232.953.832.000,00</b>	<b>2.122.762.527.980,00</b>	<b>(110.191.304.020,00)</b>	<b>95,07</b>	<b>1.999.904.829.992,39</b>	<b>122.857.697.987,61</b>	<b>6,14</b>

Jika dilihat pada tabel di atas, Belanja Operasi masih menjadi komponen belanja yang paling dominan dari total belanja dan transfer dengan rasio mencapai 69,32 persen. Dalam rentang periode 5 (lima) tahun ke belakang atau periode tahun 2018 hingga tahun 2022, proporsi Belanja Operasi terhadap Total Belanja dan Transfer menunjukkan kecenderungan yang meningkat. Di sisi lain, proporsi Belanja Modal dari tahun 2018 sampai dengan tahun 2022 menunjukkan kecenderungan yang menurun dari tahun 2019 sampai dengan tahun 2021. Ini dikarenakan di tahun 2020 dan tahun 2021 terjadi pandemi Covid-19, sehingga banyak anggaran yang dialihkan untuk penanganan Pandemi Covid-19. Proporsi Belanja Modal kembali meningkat di tahun 2022 yaitu naik 1,45 persen dibandingkan tahun 2021. Perlahan-lahan, struktur APBD sudah mulai kembali pulih mendekati kondisi seperti sebelum adanya pandemi Covid-19 sebagaimana dapat dilihat pada grafik di bawah.

Gambar III.4 Perkembangan Proporsi Belanja Daerah Tahun 2018 - 2022







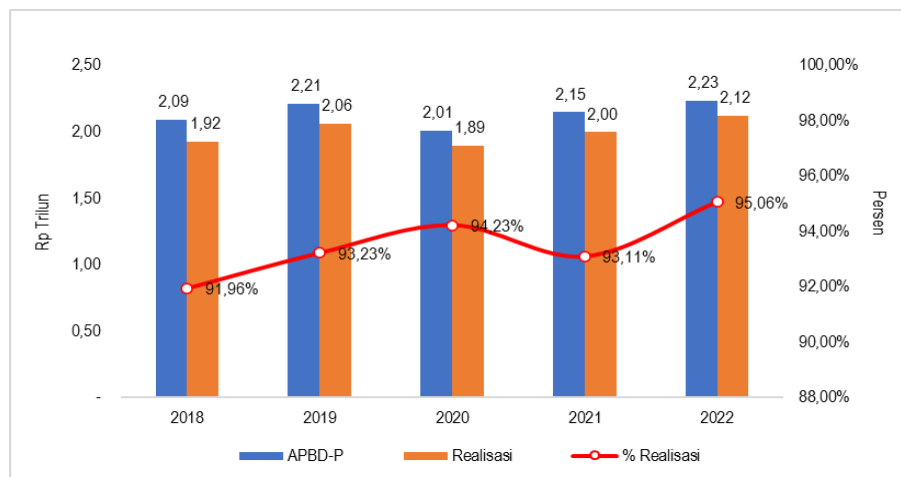
Proporsi belanja modal yang sudah mulai kembali seperti sebelum pandemi menjadi indikasi yang baik bahwa APBD sudah mulai kembali dapat menjalankan fungsinya secara penuh, diantaranya adalah fungsi alokasi, yaitu APBD harus mampu mengurangi pemborosan dalam segala jenis pemanfaatan sumber daya serta meningkatkan efektivitas dan efisiensi perekonomian negara. Pada prosesnya, fungsi alokasi ini dijalankan dengan memanfaatkan kualitas sumber daya, efektivitas, dan efisiensi perekonomian, terutama melalui belanja modal yang dilaksanakan.

Belanja modal menjadi salah satu instrumen utama untuk menggerakkan roda perekonomian, menambah perolehan aset produktif, serta mendorong investasi untuk menyokong pertumbuhan ekonomi di daerah sehingga ke depan, alokasi belanja modal perlu terus ditingkatkan.

Jika dilihat perkembangan selama 5 (lima) tahun terakhir, secara agregat realisasi Belanja Daerah Kabupaten Purbalingga menunjukkan *trend* yang cukup baik karena persentase realisasi Belanja Daerah tercapai rata-rata di atas 90 persen, walaupun terdapat penurunan di tahun 2021 sebagaimana terlihat dalam Gambar III.6 di atas.

Dengan realisasi belanja yang optimal, seluruh operasional pemerintah daerah termasuk pelayanan kepada masyarakat diharapkan bisa semakin baik sehingga APBD bisa memenuhi seluruh fungsinya terutama perencanaan, fungsi alokasi, fungsi distribusi dan fungsi stabilisasi.

Gambar III.5 Grafik Perkembangan Realisasi Belanja dan Transfer Tahun 2018 - 2022



### 1) Belanja Pemerintah Daerah Menurut Fungsi

Sesuai dengan PSAP No. 2 Akuntansi Belanja, belanja pemerintah diklasifikasikan menurut klasifikasi ekonomi (jenis belanja), organisasi, dan fungsi. Realisasi Belanja Daerah tahun 2022 menurut fungsi Pemerintahan dikelompokkan ke dalam 9 (sembilan) fungsi yang terdiri dari fungsi pelayanan umum, ketertiban dan keamanan, ekonomi, lingkungan hidup, perumahan dan fasilitas umum, kesehatan, pariwisata, pendidikan, dan perlindungan sosial.

Realisasi belanja menurut fungsi tahun 2022 dapat dilihat dari tabel berikut.





## PEMERINTAH KABUPATEN PURBALINGGA

### Catatan atas Laporan Keuangan

Untuk tahun yang berakhir pada tanggal 31 Desember 2022 dan 2021

Tabel III.3 Realisasi Belanja Menurut Fungsi Tahun 2022

Fungsi	Anggaran (Rp)	Realisasi (Rp)		Kontribusi (Persen)
		Nilai	Persen	
(1)	(2)	(3)	(4)	(5)
Pelayanan Umum	666.610.400.100,00	648.245.502.345,00	97,25	30,54
Ketertiban dan Keamanan	19.116.010.000,00	18.018.231.437,00	94,26	0,85
Ekonomi	223.169.858.500,00	201.211.527.609,00	90,16	9,48
Perlindungan Lingkungan Hidup	22.877.565.000,00	22.058.951.799,00	96,42	1,04
Perumahan dan Fasilitas Umum	17.510.072.000,00	16.921.671.564,00	96,64	0,80
Kesehatan	462.778.744.000,00	435.270.775.611,00	94,06	20,51
Pariwisata	787.105.000,00	757.618.871,00	96,25	0,04
Pendidikan	805.704.264.400,00	766.485.106.273,00	95,13	36,11
Perlindungan Sosial	14.399.813.000,00	13.793.142.471,00	95,79	0,65
<b>Jumlah</b>	<b>2.232.953.832.000,00</b>	<b>2.122.762.527.980,00</b>	<b>95,07</b>	<b>100,00</b>

Pada tahun 2022, realisasi belanja fungsi Pendidikan memberikan porsi terbesar yaitu Rp766.485.106.273,00 atau 36,11 persen dari total Belanja Daerah tahun 2022. Belanja fungsi Pelayanan Umum berada di posisi kedua dengan realisasi sebesar Rp648.245.502.345,00 atau 30,54 persen. Sedangkan porsi terkecil disumbangkan oleh belanja pada fungsi Pariwisata yang hanya berkontribusi sebesar 0,04 persen.

Peningkatan proporsi belanja fungsi Pendidikan dari semula 10,01 persen di tahun 2021 menjadi 36,11 persen di tahun 2022 atau senilai Rp766.485.106.273,00 terjadi karena pada tahun 2021 realisasi Belanja di Dinas Pendidikan dan Kebudayaan sebagian besar masuk ke fungsi Pelayanan Umum dan hanya sebagian kecil yang masuk ke fungsi Pendidikan, sedangkan di tahun 2022 realisasi Belanja di Dinas Pendidikan dan Kebudayaan seluruhnya masuk ke dalam kelompok fungsi Pendidikan.

Sebaliknya untuk belanja fungsi Pelayanan Umum di tahun 2021 memberikan porsi yang paling besar yaitu 75,43 persen, di tahun 2022 hanya memberikan porsi 30,54 persen dari total Belanja Daerah atau turun sebesar 44,89 persen. Penurunan ini dikarenakan sebagian unsur yang pada tahun 2021 masuk ke dalam fungsi Pelayanan Umum, di tahun 2022 tidak lagi masuk ke fungsi Pelayanan Umum, antara lain Pendidikan dan Kesehatan.

Belanja fungsi Kesehatan juga mengalami peningkatan yang sangat tinggi dari semula mendapat proporsi 4,77 persen di tahun 2021 menjadi 20,50 persen di tahun 2022 atau naik sebesar 15,73 persen. Hal ini juga dikarenakan pada tahun 2021 sebagian besar realisasi di Dinas Kesehatan masuk ke dalam fungsi Pelayanan Umum, sedangkan di tahun 2022 semua realisasi Belanja di Dinas Kesehatan masuk ke belanja Fungsi Kesehatan.

Secara lengkap, komposisi realisasi Belanja Daerah tahun 2022 berdasarkan fungsi dapat disajikan sebagaimana grafik di bawah.

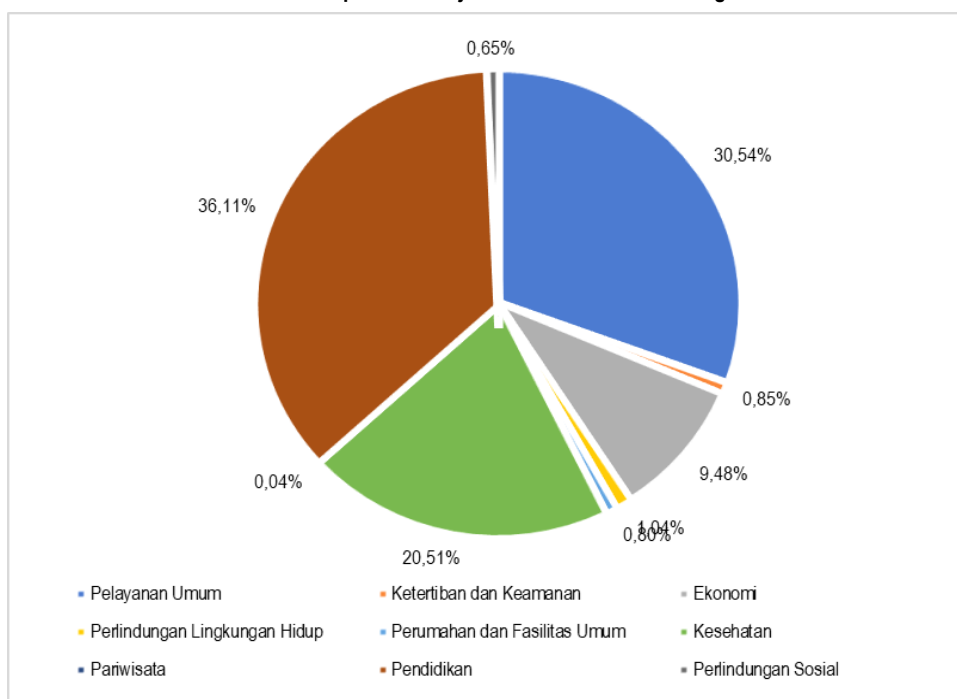


# PEMERINTAH KABUPATEN PURBALINGGA

## Catatan atas Laporan Keuangan

Untuk tahun yang berakhir pada tanggal 31 Desember 2022 dan 2021

Gambar III.6 Grafik Komposisi Belanja Daerah Berdasarkan Fungsi Tahun 2022



Jika dilihat perkembangan realisasi belanja berdasarkan fungsi dari tahun 2018-2022, kondisinya relatif bervariasi dan fluktuatif, ada kalanya meningkat di tahun tertentu, namun kemudian juga bisa mengalami penurunan di tahun yang lain. Misalnya adalah belanja fungsi Ekonomi di tahun 2019 mengalami kenaikan dibandingkan dengan tahun 2018, tetapi kemudian menurun di tahun 2020. Berbeda lagi dengan belanja fungsi Perumahan dan Fasilitas Umum yang *trend*-nya terus mengalami penurunan dari tahun 2018 sampai tahun 2022. Perkembangan realisasi belanja berdasarkan fungsi dari tahun 2018-2022 dapat disajikan pada tabel di bawah.

Tabel III.4 Realisasi Belanja Menurut Fungsi Kabupaten Purbalingga Tahun 2018-2022

Fungsi	2018	2019	2020	2021	2022
(1)	(2)	(3)	(4)	(5)	(6)
Pelayanan Umum	600.509.908.466,00	659.027.899.511,00	693.453.126.645,00	1.508.523.942.599,39	648.245.502.345,00
Ketertiban dan Keamanan	18.620.433.234,00	17.416.479.440,00	13.606.408.297,00	4.565.493.895,00	18.018.231.437,00
Ekonomi	96.178.339.731,00	105.810.311.540,00	91.650.984.366,00	138.830.229.730,00	201.211.527.609,00
Lingkungan Hidup	29.446.813.141,00	29.065.402.916,00	18.395.150.099,00	18.125.108.237,00	22.058.951.799,00
Perumahan dan Fasilitas Umum	187.051.080.403,00	159.516.263.708,00	76.581.971.117,00	22.454.209.388,00	16.921.671.564,00
Kesehatan	323.957.378.201,00	356.525.560.488,00	348.652.518.093,00	95.381.450.808,00	435.270.775.611,00
Pariwisata dan Budaya	12.848.893.247,00	12.721.278.132,00	4.522.524.662,00	1.185.714.502,00	757.618.871,00
Pendidikan	639.891.032.847,00	705.675.301.084,00	632.888.859.367,00	200.135.202.012,00	766.485.106.273,00
Perindungan Sosial	16.404.553.280,00	16.969.353.605,00	15.068.336.734,00	10.703.478.821,00	13.793.142.471,00
<b>Jumlah</b>	<b>1.924.908.432.550,00</b>	<b>2.062.727.850.424,00</b>	<b>1.894.819.879.380,00</b>	<b>1.999.904.829.992,39</b>	<b>2.122.762.527.980,00</b>





## 2) Belanja Pemerintah Daerah Menurut Urusan Pemerintahan

Sesuai dengan UU Nomor 23 Tahun 2014 tentang Pemerintahan Daerah, untuk urusan konkuren atau urusan pemerintahan yang dibagi antara Pemerintah Pusat dan Daerah provinsi dan Daerah kabupaten/kota dibagi menjadi urusan pemerintahan wajib dan urusan pemerintahan pilihan. **Urusan Pemerintahan Wajib** adalah Urusan Pemerintahan yang wajib diselenggarakan oleh semua Daerah. Sedangkan **Urusan Pemerintahan Pilihan** adalah Urusan Pemerintahan yang wajib diselenggarakan oleh Daerah sesuai dengan potensi yang dimiliki Daerah.

*Belanja Urusan Pemerintahan Wajib Yang Berkaitan dengan Pelayanan Dasar* meliputi bidang Pendidikan, bidang Kesehatan, bidang Pekerjaan Umum dan Penataan Ruang, bidang Perumahan Rakyat dan Kawasan Pemukiman, bidang Ketenteraman, Ketertiban Umum serta Perlindungan Masyarakat dan bidang Sosial.

*Belanja Urusan Pemerintahan Wajib Yang Tidak Berkaitan Dengan Pelayanan Dasar* meliputi bidang Tenaga Kerja, bidang Pemberdayaan Perempuan dan Perlindungan Anak, bidang Pangan, bidang Pertanahan, bidang Lingkungan Hidup, bidang Administrasi Kependudukan dan Pencatatan Sipil, bidang Pemberdayaan Masyarakat dan Desa, bidang Pengendalian Penduduk dan Keluarga Berencana, bidang Perhubungan, bidang Komunikasi dan Informatika, bidang Koperasi, Usaha Kecil dan Menengah, bidang Penanaman Modal, bidang Kepemudaan dan Olah Raga, bidang Statistik, bidang Persandian, bidang Kebudayaan, bidang Perpustakaan, dan bidang Kearsipan.

*Belanja Urusan Pemerintahan Pilihan* meliputi bidang Kelautan dan Perikanan, bidang Pariwisata, bidang Pertanian, bidang Kehutanan, bidang Energi dan Sumber Daya Mineral, bidang Perdagangan, bidang Perindustrian, dan bidang Transmigrasi.

*Belanja Unsur Pendukung Urusan Pemerintahan* meliputi bidang Sekretariat Daerah dan bidang Sekretariat DPRD.

*Belanja Unsur Penunjang Urusan Pemerintahan* meliputi bidang Perencanaan, bidang Keuangan, bidang Kepegawaian, bidang Pendidikan dan Pelatihan, bidang Penelitian dan Pengembangan, bidang Pengelolaan Perbatasan Daerah.

*Belanja Unsur Pengawasan Urusan Pemerintahan* meliputi bidang Inspektorat

*Belanja Unsur Kewilayahan* meliputi Kecamatan.

*Belanja Unsur Pemerintahan Umum* meliputi bidang Kesatuan Bangsa dan Politik.

*Belanja Unsur Kekhususan* meliputi Bidang Kekhususan.

Realisasi Belanja Urusan Pemerintahan Wajib Yang Berkaitan Dengan Pelayanan Dasar Tahun 2022 sebesar Rp 1.322.568.875.824,00 atau 94,03 persen dari anggaran yang ditetapkan dalam APBD-P Tahun 2022 sebesar Rp1.406.472.787.000,00.

Realisasi Belanja Urusan Pemerintahan Wajib Yang Tidak Berkaitan Dengan Pelayanan Dasar Tahun 2022 sebesar Rp103.081.380.578,00 atau 94,56 persen



## PEMERINTAH KABUPATEN PURBALINGGA

### Catatan atas Laporan Keuangan

Untuk tahun yang berakhir pada tanggal 31 Desember 2022 dan 2021

dari anggaran yang ditetapkan dalam APBD-P Tahun 2022 sebesar Rp109.014.888.400,00.

Realisasi Belanja Urusan Pemerintahan Pilihan Tahun 2022 sebesar Rp63.591.324.500,00 atau 96,15 persen dari anggaran yang ditetapkan dalam APBD-P Tahun 2022 sebesar Rp66.135.832.500,00.

Realisasi Belanja Unsur Pendukung Urusan Pemerintahan Tahun 2022 sebesar Rp123.823.605.569,00 atau 96,69 persen dari anggaran yang ditetapkan dalam APBD-P Tahun 2022 sebesar Rp128.068.004.000,00,

Realisasi Belanja Unsur Penunjang Urusan Pemerintahan Tahun 2022 sebesar Rp443.649.002.925,00 atau 97,82 persen dari anggaran yang ditetapkan dalam APBD-P Tahun 2022 sebesar Rp453.513.096.000,00.

Realisasi Belanja Unsur Pengawasan Urusan Pemerintahan Tahun 2022 sebesar Rp8.173.923.356,00 atau 96,63 persen dari anggaran yang ditetapkan dalam APBD-P Tahun 2022 sebesar Rp8.459.127.000,00.

Realisasi Belanja Unsur Kewilayahan Tahun 2022 sebesar Rp51.631.257.474,00 atau 94,86 persen dari anggaran yang ditetapkan dalam APBD-P Tahun 2022 sebesar Rp54.431.445.100,00.

Realisasi Belanja Unsur Pemerintahan Umum Tahun 2022 sebesar Rp6.243.157.754,00 atau 91,03 persen dari anggaran yang ditetapkan dalam APBD-P Tahun 2022 Rp6.858.652.000,00.

Tabel III.5 Realisasi Belanja Daerah Menurut Urusan Pemerintahan Tahun 2022

Uraian	2022				2021 (Realisasi)	2022 : 2021	
	Anggaran	Realisasi	Selisih Lebih/(Kurang)	%		Kenaikan/ (Penurunan)	%
(1)	(2)	(3)	(4)	(5)	(6)	(7)	(8)
Urusan Pemerintahan Wajib yang Berkaitan dengan Pelayanan Dasar	1.406.472.787.000,00	1.322.568.875.824,00	(83.903.911.176,00)	94,03	1.213.553.207.303,39	109.015.668.520,61	8,98
Urusan Pemerintahan Wajib Yang Tidak Berkaitan Dengan Pelayanan Dasar	109.014.888.400,00	103.081.380.578,00	(5.933.507.822,00)	94,56	102.955.209.849,00	126.170.729,00	0,12
Urusan Pemerintahan Pilihan	66.135.832.500,00	63.591.324.500,00	(2.544.508.000,00)	96,15	78.175.121.447,00	(14.583.796.947,00)	(18,66)
Unsur Pendukung Urusan Pemerintahan	128.068.004.000,00	123.823.605.569,00	(4.244.398.431,00)	96,69	111.817.595.745,00	12.006.009.824,00	10,74
Unsur Penunjang Urusan Pemerintahan	453.513.096.000,00	443.649.002.925,00	(9.864.093.075,00)	97,82	425.615.557.289,00	18.033.445.636,00	4,24
Unsur Pengawasan Urusan Pemerintahan	8.459.127.000,00	8.173.923.356,00	(285.203.644,00)	96,63	6.746.022.206,00	1.427.901.150,00	21,17
Unsur Kewilayahan	54.431.445.100,00	51.631.257.474,00	(2.800.187.626,00)	94,86	55.123.906.264,00	(3.492.648.790,00)	(6,34)
Unsur Pemerintahan Umum	6.858.652.000,00	6.243.157.754,00	(615.494.246,00)	91,03	4.499.187.841,00	1.743.969.913,00	38,76
<b>Jumlah</b>	<b>2.232.953.832.000,00</b>	<b>2.122.762.527.980,00</b>	<b>(110.210.266.420,00)</b>	<b>95,06</b>	<b>1.998.485.807.944,39</b>	<b>124.276.720.035,61</b>	<b>6,22</b>

Tabel di atas menunjukkan bahwa realisasi belanja menurut urusan pemerintah daerah ada yang mengalami kenaikan dan penurunan di tahun 2022. Belanja yang mengalami kenaikan yaitu Belanja Urusan Pemerintahan Wajib Yang Berkaitan dengan Pelayanan Dasar yaitu naik 8,98 persen, Belanja Urusan Pemerintahan Wajib Yang Tidak Berkaitan Dengan Pelayanan Dasar naik sebesar 0,12 persen, Belanja Unsur Pendukung Urusan Pemerintahan naik 10,74 persen, Belanja Unsur Penunjang Urusan Pemerintahan naik 4,24 persen, Belanja Unsur Pengawasan Urusan Pemerintahan naik 21,17 persen, Belanja Urusan Pemerintahan Umum naik 38,76 persen. Sedangkan belanja yang mengalami





## PEMERINTAH KABUPATEN PURBALINGGA

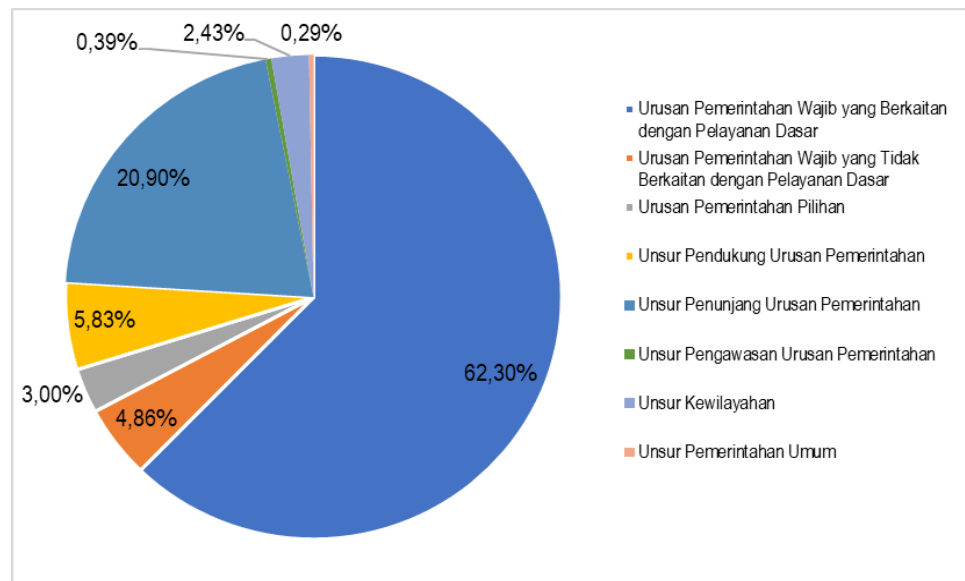
### Catatan atas Laporan Keuangan

Untuk tahun yang berakhir pada tanggal 31 Desember 2022 dan 2021

penurunan yaitu Belanja Urusan Pemerintahan Pilihan turun sebesar 18,66 persen dan Belanja Unsur Kewilayahan turun sebesar 6,34 persen.

Dilihat dari komposisinya, realisasi belanja Urusan Pemerintahan Wajib yang Berkaitan Dengan Pelayanan Dasar memberikan kontribusi terbesar terhadap total belanja daerah Kabupaten Purbalingga tahun 2022 yaitu sebesar 62,27 persen sebagaimana dapat dilihat pada grafik di bawah.

Gambar III.7 Komposisi Belanja Daerah berdasarkan Urusan Tahun 2022



Jika dilihat perkembangan realisasi belanja berdasarkan urusan dari tahun 2019-2022, nilainya relatif fluktuatif, ada kalanya meningkat di tahun tertentu, namun kemudian juga bisa mengalami penurunan di tahun yang lain. Misalnya adalah belanja Urusan Pemerintahan Wajib Yang Berkaitan Dengan Pelayanan Dasar di tahun 2020 mengalami penurunan dibandingkan dengan tahun 2019, tetapi kemudian naik di tahun 2021 dan meningkat kembali di tahun 2022. Demikian juga dengan Urusan Wajib Bukan Pelayanan Dasar dan Urusan Pilihan. Hanya Belanja Urusan Pemerintahan Fungsi Penunjang yang *trend*-nya cukup stabil, dari tahun 2018 sampai dengan tahun 2020 selalu meningkat meskipun di tahun 2021 menalami penurunan. Perkembangan realisasi belanja berdasarkan urusan dari tahun 2018-2021 dapat disajikan pada tabel di bawah.





## PEMERINTAH KABUPATEN PURBALINGGA

### Catatan atas Laporan Keuangan

Untuk tahun yang berakhir pada tanggal 31 Desember 2022 dan 2021

Tabel III.6 Perkembangan Realisasi Belanja Daerah Menurut Urusan Pemerintahan Tahun 2019-2022

Urusan	2019	2020	2021	2022
(1)	(2)	(3)	(4)	(5)
Urusan Pemerintahan Wajib yang Berkaitan dengan Pelayanan Dasar	1.224.115.246.480,00	1.067.648.313.673,00	1.213.553.207.303,39	1.322.568.875.824,00
Urusan Pemerintahan Wajib yang Tidak Berkaitan dengan Pelayanan Dasar	134.750.465.861,00	93.411.788.080,00	102.955.209.849,00	103.081.380.578,00
Urusan Pemerintahan Pilihan	66.977.885.369,00	61.808.159.636,00	78.175.121.447,00	63.591.324.500,00
Unsur Pendukung Urusan Pemerintahan	636.884.252.714,00	671.951.617.991,00	111.817.595.745,00	123.823.605.569,00
Unsur Penunjang Urusan Pemerintahan	-	-	425.615.557.289,00	443.649.002.925,00
Unsur Pengawasan Urusan Pemerintahan	-	-	6.746.022.206,00	8.173.923.356,00
Unsur Kewilayahan	-	-	55.123.906.264,00	51.631.257.474,00
Unsur Pemerintahan Umum	-	-	4.499.187.841,00	6.243.157.754,00
<b>Jumlah</b>	<b>2.062.727.850.424,00</b>	<b>1.894.819.879.380,00</b>	<b>1.998.485.807.944,39</b>	<b>2.122.762.527.980,00</b>

#### c. Realisasi Belanja Khusus dalam rangka Penanganan dan Penanggulangan Covid-19

Dalam rangka penanganan dan penanggulangan dampak pandemi Covid-19, Pemerintah Kabupaten Purbalingga sekurang-kurangnya melakukan 2 (dua) kebijakan terkait dengan aspek pendanaan dan pembiayaan kegiatan, yaitu:

1) Mengalokasikan anggaran belanja langsung penanganan Covid-19 untuk:

- Penanganan dampak kesehatan;
- Penanganan dampak ekonomi; dan
- Jaring pengaman sosial

2) Mengalokasikan anggaran belanja tak terduga untuk penanganan Covid-19

Kebijakan tersebut dilaksanakan sebagai pelaksanaan atas beberapa kebijakan yang diinisiasi oleh Pemerintah Pusat melalui beberapa regulasi yang diterbitkan, antara lain:

- 1) Inpres Nomor 4 Tahun 2020 tentang Refocussing Kegiatan, Realokasi Anggaran, serta Pengadaan Barang dan Jasa dalam rangka Percepatan Penanganan Corona Virus Disease 2019 (Covid-19)
- 2) PMK Nomor 35/PMK.07/2020 tentang Pengelolaan Transfer ke Daerah dan Dana Desa TA 2020 dalam rangka Penanganan Pandemi Corona Virus Disease 2019 (covid-19) dan/atau Menghadapi Ancaman yang Membahayakan Perekonomian Nasional
- 3) Keputusan Bersama Mendagri dan Menkeu Nomor 119/2813/SJ – 177/KMK.07/2020 tentang Percepatan Penyesuaian APBD Tahun 2020 dalam rangka Penanganan Corona Virus Disease 2019 (covid-19) serta Pengamanan Daya Beli Masyarakat dan Perekonomian Nasional
- 4) SE Mendagri Nomor 440/2622/SJ tentang Pembentukan Gugus Tugas Percepatan Penanganan Corona Virus Disease 2019 (Covid-19) Daerah
- 5) PMK Nomor 17/PMK/07/2021 Tentang Pengelolaan Transfer ke Daerah dan Dana Desa Tahun Anggaran 2021 Dalam Rangka Mendukung Penanganan





## PEMERINTAH KABUPATEN PURBALINGGA

### *Catatan atas Laporan Keuangan*

*Untuk tahun yang berakhir pada tanggal 31 Desember 2022 dan 2021*

Pandemi Corona Virus Disease 2019 (Covid-19) dan Dampaknya sebagaimana telah diubah terakhir dengan PMK Nomor 118/PMK.07/2022.

Untuk mengatasi dampak dari pandemi Covid-19, pemerintah membuat Program Pemulihan Ekonomi Nasional yaitu salah satu rangkaian kegiatan untuk mengurangi dampak Covid-19 terhadap perekonomian, selain itu tujuan dari Program Pemulihan Ekonomi Nasional adalah untuk melindungi, mempertahankan dan meningkatkan kemampuan ekonomi dan masyarakat terutama para pelaku usaha dalam menjalankan usahanya selama masa pandemi. Pada tahun 2022 Pemerintah Kabupaten Purbalingga mengalokasikan dana dalam rangka dukungan terhadap pemulihan ekonomi daerah serta dukungan kesehatan. Total alokasi dana dalam rangka dukungan Pemulihan Ekonomi Daerah dan dukungan Kesehatan adalah Rp46.652.295.571,00 dengan realisasi Rp42.672.671.238,00. Dana tersebut dialokasikan melalui Belanja Langsung dan Belanja Tidak Terduga. SKPD Pelaksana kegiatan tersebut yaitu Dinas Kesehatan, DINSOSDALDUKKBPPA, Pelaksana Badan Penanggulangan Bencana Daerah, Badan Keuangan Daerah, Dinas Pekerjaan Umum dan Penataan Ruang, Dinas Tenaga Kerja, Dinas Ketahanan Pangan dan Perikanan, Dinas Koperasi dan UKM, Dinas Pertanian, Dinas Perindustrian dan Perdagangan. Kebijakan tersebut dijabarkan melalui APBD Murni maupun APBD Perubahan tahun anggaran 2022.

Alokasi dukungan untuk Pemulihan Ekonomi Daerah terdiri Program Perlindungan Sosial yang berupa kegiatan Bantuan Sosial dan Pemberian Makanan Tambahan, serta Dukungan Ekonomi yang berupa kegiatan Pemberdayaan UMKM. Sedangkan Dukungan Kesehatan terdiri dari kegiatan Penanganan Covid-19, Dukungan Vaksinasi serta Insentif Tenaga Kesehatan.

Secara keseluruhan, rekapitulasi perkembangan alokasi anggaran penanganan dampak pandemi Covid-19 pada APBD Kabupaten Purbalingga TA-2022 dapat disajikan sebagaimana tabel di bawah.

**Tabel III.7 Rekapitulasi Alokasi Anggaran Penanganan Dampak Pandemi Covid-19 Tahun 2022**

Uraian	Anggaran
(1)	(2)
Perlindungan Sosial	8.785.140.000,00
Dukungan Ekonomi	28.953.358.500,00
Dukungan Kesehatan	9.504.537.071,00
<b>Total</b>	<b>47.243.035.571,00</b>

Dari total anggaran penanganan dampak pandemi Covid-19 tersebut, nilai realisasi belanja sampai dengan 31 Desember 2022 adalah sebesar Rp42.672.671.525,00 atau mencapai 90,33 persen dari pagu anggaran sebagaimana terlihat pada tabel di bawah.





## PEMERINTAH KABUPATEN PURBALINGGA

### Catatan atas Laporan Keuangan

Untuk tahun yang berakhir pada tanggal 31 Desember 2022 dan 2021

Tabel III.8 Anggaran dan Realisasi Belanja Penanganan Dampak Pandemi Covid-19 Tahun 2022

Uraian	Anggaran	Realisasi	Persen
(1)	(2)	(3)	(4)
Perlindungan Sosial	8.785.140.000,00	7.072.511.951,00	80,51%
Dukungan Ekonomi	28.953.358.500,00	26.230.118.591,00	90,59%
Dukungan Kesehatan	9.504.537.071,00	9.370.040.983,00	98,58%
<b>Total</b>	<b>47.243.035.571,00</b>	<b>42.672.671.525,00</b>	<b>90,33%</b>

Realisasi belanja kegiatan Program Penanganan Ekonomi Daerah akibat dampak pandemi Covid-19 sebesar Rp33.302.630.542,00 yang terdiri dari kegiatan untuk Perlindungan Sosial sebesar Rp7.072.511.951,00 dan untuk Dukungan Ekonomi sebesar Rp26.230.118.591,00. Realisasi belanja untuk Perlindungan Sosial dilaksanakan oleh 2 (dua) SKPD yaitu Dinas Sosial, Pengendalian Penduduk dan Keluarga Berencana, Pemberdayaan Perempuan dan Perlindungan Anak, Badan Keuangan Daerah, Dinas Kesehatan dan Dinas Sosial, Pengendalian Penduduk dan Keluarga Berencana, Pemberdayaan Perempuan dan Perlindungan Anak, sebagaimana disajikan pada tabel di bawah.

Tabel III.9 Anggaran dan Realisasi Belanja Perlindungan Sosial Dalam Rangka Penanganan Ekonomi Daerah Akibat Pandemi Covid-19 Tahun 2022

Uraian	Anggaran	Realisasi	Persen	SKPD Pelaksana
(1)	(2)	(3)	(4)	(5)
Peningkatan Kemampuan Potensi Sumber Kesejahteraan Sosial Kelembagaan Masyarakat Kewenangan Kabupaten/Kota	1.976.500.000,00	1.579.438.560	79,91	DINSOSDALDUKKBP3A
Penyediaan Permakanan	2.386.000.000	2.244.750.000	94,08	DINSOSDALDUKKBP3A
Pemberian Bimbingan Fisik, Mental, Spiritual, dan Sosial (Bansos yatim & ODKB)	2.163.540.000,00	2.159.539.900	99,82	DINSOSDALDUKKBP3A
Fasilitasi Bantuan Sosial Kesejahteraan Keluarga	544.400.000	523.938.650	96,24	DINSOSDALDUKKBP3A
Penyediaan Makanan	214.700.000	49.963.400	23,27	DINSOSDALDUKKBP3A
Bantuan pengobatan masyarakat miskin	1.000.000.000	498.881.441	49,89	BTT BAKEUDA (Pelaksana DINKES)
Santunan kematian	500.000.000	16.000.000	3,20	BTT BAKEUDA (Pelaksana DINSOSDALDUKKBP3A)
<b>Jumlah</b>	<b>8.785.140.000,00</b>	<b>7.072.511.951,00</b>	<b>80,51</b>	

Realisasi belanja untuk Perlindungan Sosial tersebut terdiri dari Belanja Barang dan Jasa, Belanja Hibah, Belanja Sosial sebagaimana disajikan pada tabel di bawah.

**PEMERINTAH KABUPATEN PURBALINGGA****Catatan atas Laporan Keuangan***Untuk tahun yang berakhir pada tanggal 31 Desember 2022 dan 2021***Tabel III.10 Realisasi Belanja Perlindungan Sosial Dalam Rangka Penanganan Ekonomi Daerah Akibat Pandemi Covid-19 Tahun 2022**

Uraian Belanja	Realisasi
(1)	(2)
<b>Belanja Barang dan Jasa</b>	<b>3.583.130.510,00</b>
Belanja Barang	2.963.924.750,00
Belanja Jasa	82.110.900,00
Belanja Pemeliharaan	1.950.000,00
Belanja Perjalanan Dinas	535.144.860,00
<b>Belanja Hibah</b>	<b>222.500.000,00</b>
Belanja Hibah Uang kepada Badan dan Lembaga Nirlaba, Sukarela Bersifat Sosial Kemasyarakatan	222.500.000,00
<b>Bantuan Sosial</b>	<b>3.266.881.144,00</b>
Belanja Bantuan Sosial Uang yang Direncanakan kepada Individu	2.594.881.144,00
Belanja Bantuan Sosial Uang yang Direncanakan kepada Kelompok Masyarakat	672.000.000,00
	<b>7.072.511.654,00</b>

Sedangkan untuk realisasi belanja kegiatan Dukungan Ekonomi adalah sebesar Rp26.230.118.591,00 atau 90,59 persen dari alokasi anggaran sebesar Rp28.953.358,00. Kegiatan tersebut dilaksanakan oleh 6 (enam) SKPD yaitu Dinas Pekerjaan Umum dan Penataan Ruang, Dinas Tenaga Kerja, Dinas Ketahanan Pangan dan Perikanan, Dinas Koperasi dan UKM, Dinas Pertanian dan Dinas Perindustrian dan Perdagangan dengan rincian sebagaimana disajikan pada tabel di bawah.

**Tabel III.11 Anggaran dan Realisasi Belanja Dukungan Ekonomi Tahun 2022**

Uraian	Anggaran	Realisasi	Persen	SKPD Pelaksana
(1)	(2)	(3)	(4)	(5)
Rehabilitasi Jaringan Irigasi Permukaan	7.719.169.000,00	5.585.551.000,00	72,36	DPUPR
Rehabilitasi Bendung Irigasi	490.325.000,00	327.076.000,00	66,71	DPUPR
Operasi dan Pemeliharaan Jaringan Irigasi Permukaan	1.805.600.000,00	1.739.508.703,00	96,34	DPUPR
Proses Pelaksanaan Pendidikan dan Pelatihan Keterampilan bagi Pencari Kerja berdasarkan Kluster Kompetensi	1.126.109.000,00	1.045.801.529,00	92,87	DINNAKER
Pelayanan antar Kerja	1.007.675.000,00	935.895.928,00	92,88	DINNAKER
Penyediaan Prasarana Pembudidayaan Ikan dalam 1 (satu) Daerah Kabupaten/Kota (Hibah kelompok tani)	247.306.000,00	245.602.500,00	99,31	DKPP
Pemberdayaan Kelembagaan Potensi dan Pengembangan Usaha Mikro	727.150.000,00	717.165.000,00	98,63	DINKOP UKM
Fasilitasi Usaha Mikro Menjadi Usaha Kecil dalam Pengembangan Produksi dan Pengolahan, Pemasaran, SDM, serta Desain dan Teknologi (Subsidi bunga dan Hibah umkm)	2.282.850.000,00	2.257.769.467,00	98,90	DINKOP UKM
Pembangunan, Rehabilitasi dan Pemeliharaan Jaringan Irigasi Usaha Tani	2.803.500.000,00	2.801.445.507,00	99,93	DINPERTAN
Pembangunan, Rehabilitasi dan Pemeliharaan Jalan Usaha Tani	3.169.500.000,00	3.166.077.000,00	99,89	DINPERTAN
Pengembangan Kapasitas Kelembagaan Petani di Kecamatan dan Desa	1.861.302.500,00	1.785.256.593,00	95,91	DINPERTAN
Penyediaan Sarana Distribusi Perdagangan	1.839.859.000,00	1.837.339.731,00	99,86	DINPERINDAG
Fasilitasi Pengelolaan Sarana Distribusi Perdagangan	3.430.513.000,00	3.356.736.428,00	97,85	DINPERINDAG
Koordinasi, Sinkronisasi, dan Pelaksanaan Pemberdayaan Industri dan Peran Serta Masyarakat	442.500.000,00	428.893.205,00	96,93	DINPERINDAG
<b>Jumlah</b>	<b>28.953.358.500,00</b>	<b>26.230.118.591,00</b>	<b>90,59</b>	





## PEMERINTAH KABUPATEN PURBALINGGA

### Catatan atas Laporan Keuangan

Untuk tahun yang berakhir pada tanggal 31 Desember 2022 dan 2021

Realisasi belanja kegiatan Dukungan Ekonomi tersebut di atas terdiri dari realisasi Belanja Pegawai, Belanja Barang dan Jasa serta Belanja Sosial sebagaimana disajikan dalam tabel di bawah.

Tabel III.12 Realisasi Belanja Dukungan Ekonomi per Rekening Belanja Tahun 2022

Uraian Belanja	Realisasi
(1)	(2)
<b>Belanja Pegawai</b>	<b>20.475.000,00</b>
Belanja Honorarium	20.475.000,00
<b>Belanja Barang dan Jasa</b>	<b>14.388.790.477,00</b>
Belanja Barang	8.621.627.680,00
Belanja Jasa	4.861.383.248,00
Belanja Pemeliharaan	135.491.500,00
Belanja Perjalanan Dinas	770.288.049,00
<b>Belanja Subsidi</b>	<b>500.000.000,00</b>
Belanja Subsidi kepada BUMD	350.000.000,00
Belanja Subsidi kepada Koperasi	150.000.000,00
<b>Belanja Hibah</b>	<b>2.754.000.000,00</b>
Belanja Hibah Uang kepada Badan dan Lembaga yang Bersifat Nirlaba, Sukarela dan Sosial yang Dibentuk Berdasarkan Peraturan Perundang-Undangan	135.000.000,00
Belanja Hibah Uang kepada Badan dan Lembaga Nirlaba, Sukarela Bersifat Sosial Kemasyarakatan	2.419.000.000,00
Belanja Hibah Barang kepada Badan dan Lembaga Nirlaba, Sukarela Bersifat Sosial Kemasyarakatan	200.000.000,00
<b>Bantuan Sosial</b>	<b>200.000.000,00</b>
Belanja Bantuan Sosial Uang yang Direncanakan kepada Individu	200.000.000,00
<b>Belanja Modal</b>	<b>8.366.853.114,00</b>
Belanja Modal Peralatan dan Mesin	53.912.203,00
Belanja Modal Gedung dan Bangunan	1.917.332.911,00
Belanja Modal Jalan, Irigasi dan Jaringan	6.395.608.000,00
<b>Total</b>	<b>26.230.118.591,00</b>

Untuk kegiatan di bidang Dukungan Kesehatan, realisasi belanja sebesar Rp9.504.537.071,00 atau 98,58 persen dari total pagu anggaran sebesar Rp9.370.040.983,00. Realisasi anggaran tersebut merupakan realisasi kegiatan pada 2 (dua) SKPD yaitu Dinas Kesehatan dan Pelaksana Badan Penanggulangan Bencana Daerah baik yang dilaksanakan melalui kegiatan maupun Belanja Tidak Terduga sebagaimana dapat dilihat pada tabel di bawah.



## PEMERINTAH KABUPATEN PURBALINGGA

### Catatan atas Laporan Keuangan

Untuk tahun yang berakhir pada tanggal 31 Desember 2022 dan 2021

Tabel III.13 Anggaran dan Realisasi Belanja Dukungan Kesehatan Akibat Covid-19 Tahun 2022

Kegiatan	Anggaran	Realisasi	Persen	SKPD Pelaksana
(1)	(2)	(3)	(4)	(5)
Belanja Tidak Terduga	1.312.716.071,00	1.311.652.071,00	99,92	DINKES dan BPBD
Pengelolaan Pelayanan Kesehatan bagi Penduduk Pada Kondisi Kejadian Luar Biasa (KLB)	8.191.821.000,00	8.058.388.912,00	98,37	Dinas Kesehatan
<b>Total</b>	<b>9.504.537.071,00</b>	<b>9.370.040.983,00</b>	<b>98,58</b>	

Realisasi Belanja Dukungan Kesehatan tahun 2022 sebesar Rp9.370.040.983,00 atau 98,58 persen dari anggaran sebesar Rp9.504.537.071 terdapat pada Sub kegiatan Pengelolaan Pelayanan Kesehatan bagi Penduduk Pada Kondisi Kejadian Luar Biasa (KLB) terdapat pada Dinas Kesehatan sebesar Rp8.058.388.912,00, Belanja Tidak Terduga terdapat pada Badan Keuangan Daerah sebesar Rp.1.311.652.071,00.

Tabel III.14 Realisasi Belanja Dukungan Kesehatan per Rekening Belanja Tahun 2022

Uraian Belanja	Realisasi
(1)	(2)
<b>Belanja Pegawai</b>	<b>7.819.107.295,00</b>
Belanja Jasa Pelayanan Kesehatan bagi ASN	7.819.107.295,00
<b>Belanja Barang dan Jasa</b>	<b>1.386.804.873,00</b>
Belanja Barang	160.506.986,00
Belanja Jasa	1.147.040.940,00
Belanja Perjalanan Dinas	79.256.947,00
<b>Belanja Modal</b>	<b>164.128.815,00</b>
Belanja Modal Peralatan dan Mesin	70.409.200,00
Belanja Modal Jalan, Jaringan dan Jaringan	93.719.615,00
	<b>9.370.040.983,00</b>

Secara keseluruhan di Kabupaten Purbalingga terdapat 9 (sembilan) SKPD yang terlibat dalam kegiatan penanganan dampak pandemi Covid-19 di tahun 2022, yaitu DINSOSDALDUKKBPPPA, Badan Keuangan Daerah (Dana BTT), Dinas Kesehatan, Pelaksana BPBD, Dinas Pekerjaan Umum dan Penataan Ruang, Dinas Tenaga Kerja, Dinas Koperasi dan UKM, Dinas Pertanian, Dinas Perindustrian dan Perdagangan. Seperti terlihat dalam tabel dibawah.



## PEMERINTAH KABUPATEN PURBALINGGA

### Catatan atas Laporan Keuangan

Untuk tahun yang berakhir pada tanggal 31 Desember 2022 dan 2021

Tabel III.15 Realisasi Belanja Penanggulangan Dampak Pandemi Covid-19 per SKPD Tahun 2022

No	SKPD	Anggaran	Realisasi	%
(1)	(2)	(3)	(4)	(5)=(4:3)
1	DINSOSDALDUK KB P3A	7.285.140.000,00	6.557.630.510,00	90,01
2	Badan Keuangan Daerah	2.812.716.071,00	1.826.533.512,00	64,94
3	Dinas Pekerjaan Umum dan Penataan Ruang	10.015.094.000,00	7.652.135.703,00	76,41
4	Dinas Tenaga Kerja	2.133.784.000,00	1.981.697.457,00	92,87
5	Dinas Ketahanan Pangan dan Perikanan	247.306.000,00	245.602.500,00	99,31
6	Dinas Koperasi dan UKM	3.010.000.000,00	2.974.934.467,00	98,84
7	Dinas Pertanian	7.834.302.500,00	7.752.779.100,00	98,96
8	Dinas Perindustrian dan Perdagangan	5.712.872.000,00	5.622.969.364,00	98,43
9	Dinas Kesehatan	8.191.821.000,00	8.058.388.912,00	98,37
	Jumlah	47.243.035.571,00	42.672.671.525,00	90,33

### III.2. HAMBATAN DAN KENDALA YANG ADA DALAM PENCAPAIAN TARGET YANG TELAH DITETAPKAN

Dalam upaya pemulihan ekonomi daerah setelah selama dua tahun terkena pandemi Covid-19, pemerintah harus mengalokasikan dana untuk program pemulihan ekonomi daerah serta dukungan pendanaan belanja kesehatan dan belanja prioritas lainnya. Hal tersebut mengakibatkan berkurangnya anggaran untuk pembangunan sarana dan prasarana umum.

Selain itu pada tahun 2022 Pemerintah Pusat juga kembali melakukan pemotongan terhadap alokasi Dana Alokasi Umum. Pemotongan Dana Alokasi Umum tersebut tertuang pada Keputusan Menteri Keuangan Nomor 34/KM.7/2021 Tentang Pemotongan Penyaluran Dana Alokasi Umum atau Dana Bagi Hasil Tahun Anggaran 2022 Tahap Pertama Dalam Rangka Penggantian Dana yang Bersumber dari Anggaran Pendapatan dan Belanja Negara atas Dukungan Terhadap Penanganan Dampak Pandemi Corona Virus Disease 2019 (COVID-19) dan KMK Nomor 39/KM.7/2022 Tentang Pemotongan Penyaluran Dana Alokasi Umum Tahun Anggaran 2022 Tahap Kedua Dalam Rangka Penggantian Dana yang Bersumber dari Anggaran Pendapatan dan Belanja Negara atas Dukungan Terhadap Penanganan Dampak Pandemi Corona Virus Disease 2019 (COVID-19), sehingga berkurangnya dana yang dimiliki oleh Pemerintah Daerah dalam upaya pembangunan daerah.

Perbandingan alokasi Transfer Pemerintah Pusat dan Transfer Antardaerah pada APBD dan APBD Perubahan Tahun Anggaran 2022 dapat disajikan pada tabel di bawah.

**PEMERINTAH KABUPATEN PURBALINGGA****Catatan atas Laporan Keuangan***Untuk tahun yang berakhir pada tanggal 31 Desember 2022 dan 2021***Tabel III.16 Perbandingan Transfer Pemerintah Pusat Pada APBD dan APBD Perubahan TA-2022**

Uraian	APBD	APBD Perubahan	Pemotongan	Persen
(1)	(2)	(3)	(4)	(5)
<b>PENDAPATAN TRANSFER PEMERINTAH PUSAT</b>	<b>1.591.509.534.200,00</b>	<b>1.578.350.270.000,00</b>	<b>(13.159.264.200,00)</b>	<b>(10,03)</b>
Dana Transfer Umum-Dana Bagi Hasil	27.096.587.000,00	29.813.475.000,00	2.716.888.000,00	5,64
Dana Transfer Umum-Dana Alokasi Umum	830.529.715.000,00	829.986.855.000,00	(542.860.000,00)	(9,29)
Dana Transfer Khusus-Dana Alokasi Khusus (DAK) Fisik	171.042.725.000,00	171.042.725.000,00	0,00	(13,52)
Dana Transfer Khusus-Dana Alokasi Khusus (DAK) Non Fisik	315.472.303.200,00	300.139.011.000,00	(15.333.292.200,00)	(9,18)
Dana Desa	247.368.204.000,00	247.368.204.000,00	0,00	(0,00)
<b>PENDAPATAN TRANSFER ANTAR DAERAH</b>	<b>129.763.000.000,00</b>	<b>143.867.618.000,00</b>	<b>14.104.618.000,00</b>	<b>12,79</b>
Pendapatan Bagi Hasil Pajak	113.115.000.000,00	127.219.618.000,00	14.104.618.000,00	(18,81)
Bantuan Keuangan Khusus dari Pemerintah Provinsi	16.648.000.000,00	16.648.000.000,00	0,00	0,00

Selain itu ketergantungan terhadap Dana Transfer Pusat masih tinggi, sehingga dalam mengalokasikan dana dalam pembangunan daerah tidak bisa langsung menyeluruh, tetapi secara bertahap menurut skala prioritas.



## BAB IV KEBIJAKAN AKUNTANSI

### IV.1 ENTITAS AKUNTANSI DAN ENTITAS PELAPORAN KEUANGAN DAERAH

Entitas akuntansi merupakan unit pada pemerintah daerah yang mengelola anggaran, kekayaan, dan kewajiban yang menyelenggarakan akuntansi dan menyajikan laporan keuangan atas dasar akuntansi yang diselenggarakannya.

Entitas pelaporan merupakan unit pemerintah daerah yang terdiri dari satu atau lebih entitas akuntansi yang menurut ketentuan peraturan perundang-undangan wajib menyajikan laporan pertanggungjawaban berupa laporan keuangan yang bertujuan umum, yang terdiri dari:

1. Pemerintah Daerah;
2. Satuan Kerja Perangkat Daerah di lingkungan Pemerintah Daerah atau organisasi lainnya, yang berdasarkan peraturan perundang-undangan satuan organisasi dimaksud wajib menyajikan laporan keuangan.

Jumlah entitas akuntansi di lingkungan Pemerintah Kabupaten Purbalingga tahun 2022 sebanyak 45 Satuan Kerja, sama dengan entitas akuntansi tahun 2021 karena di tahun 2022 tidak ada penambahan organisasi perangkat daerah baru di Pemerintah Kabupaten Purbalingga.

Nomenklatur Organisasi Perangkat Daerah pada Kabupaten Purbalingga ditetapkan dengan Peraturan Daerah Nomor 12 Tahun 2016 tentang Pembentukan dan Susunan Perangkat Daerah Kabupaten Purbalingga sebagaimana telah diubah dengan Perda Nomor 13 Tahun 2020 dan terakhir diubah dengan Perda Nomor 1 Tahun 2022 tentang Perubahan Kedua atas Peraturan Daerah Nomor 12 Tahun 2016 tentang Pembentukan dan Susunan Perangkat Daerah Kabupaten Purbalingga.

Sesuai dengan Perda Nomor 1 Tahun 2022, terdapat beberapa perubahan nomenklatur organisasi perangkat daerah antara lain:

**Tabel IV.1 Perubahan Nomenklatur OPD Kabupaten Purbalingga  
Tahun 2022**

No	2021	2022
1.	Badan Kepegawaian, Pendidikan, dan Pelatihan Daerah	Badan Kepegawaian dan Pengembangan SDM
2.	Kantor Kesatuan Bangsa dan Politik (Kesbangpol)	Badan Kesatuan Bangsa dan Politik Intensitas Besar

Meskipun perubahan nomenklatur di atas sudah ditetapkan sejak bulan Mei 2022, namun Peraturan Bupati yang mengatur tentang organisasi dan tata kerja kedua OPD tersebut baru ditetapkan di akhir tahun 2022.

Daftar lengkap entitas akuntansi pada Pemerintah Kabupaten Purbalingga Tahun Anggaran 2022 adalah sebagai berikut:



**PEMERINTAH KABUPATEN PURBALINGGA**

***Catatan atas Laporan Keuangan***

*Untuk tahun yang berakhir pada tanggal 31 Desember 2022 dan 2021*

**Tabel IV.2 Entitas Akuntansi Pemerintah Kabupaten Purbalingga  
Tahun 2022**

No	Entitas Akuntansi
1.	Dinas Pendidikan dan Kebudayaan
2.	Dinas Kesehatan
3.	Dinas Pekerjaan Umum dan Penataan Ruang
4.	Dinas Perumahan dan Permukiman
5.	Satuan Polisi Pamong Praja
6.	Pelaksana Badan Penanggulangan Bencana Daerah
7.	Dinas Sosial, Pengendalian Penduduk dan Keluarga Berencana, Pemberdayaan Perempuan dan Pelindungan Anak
8.	Dinas Tenaga Kerja
9.	Dinas Ketahanan Pangan dan Perikanan
10.	Dinas Lingkungan Hidup
11.	Dinas Kependudukan dan Pencatatan Sipil
12.	Dinas Pemberdayaan Masyarakat dan Desa
13.	Dinas Perhubungan
14.	Dinas Komunikasi dan Informatika
15.	Dinas Koperasi, Usaha Kecil dan Menengah
16.	Dinas Penanaman Modal dan Pelayanan Terpadu Satu Pintu
17.	Dinas Pemuda, Olah Raga dan Pariwisata
18.	Dinas Kearsipan dan Perpustakaan
19.	Dinas Pertanian
20.	Dinas Perindustrian dan Perdagangan
21.	Sekretariat Daerah
22.	Sekretariat DPRD
23.	Kecamatan Kemangkon
24.	Kecamatan Bukateja
25.	Kecamatan Kejobong
26.	Kecamatan Kaligondang
27.	Kecamatan Purbalingga
28.	Kecamatan Kalimanah
29.	Kecamatan Kutasari
30.	Kecamatan Mrebet
31.	Kecamatan Bobotsari
32.	Kecamatan Karangreja
33.	Kecamatan Karanganyar
34.	Kecamatan Karangmoncol
35.	Kecamatan Rembang
36.	Kecamatan Bojongsari
37.	Kecamatan Padamara
38.	Kecamatan Pengadegan





## PEMERINTAH KABUPATEN PURBALINGGA

### *Catatan atas Laporan Keuangan*

*Untuk tahun yang berakhir pada tanggal 31 Desember 2022 dan 2021*

No	Entitas Akuntansi
39.	Kecamatan Karangjambu
40.	Kecamatan Kertanegara
41.	Kantor Kesatuan Bangsa dan Politik
42.	Inspektorat Daerah
43.	Badan Perencanaan Pembangunan, Penelitian dan Pengembangan Daerah
44.	Badan Keuangan Daerah
45.	Badan Kepegawaian, Pendidikan, dan Pelatihan Daerah

Pada tanggal 30 Desember 2022, dilakukan pergantian beberapa pimpinan OPD yang ditetapkan dengan Keputusan Bupati Purbalingga Nomor 821.2/659/2022 tentang Pemberhentian dan Pengangkatan Pegawai Negeri Sipil dari dan dalam Jabatan Pimpinan Pimpinan Tinggi Pratama, Administrator dan Pengawas di lingkungan Pemerintah Kabupaten Purbalingga, antara lain disajikan pada tabel di bawah.

**Tabel IV.3 Perubahan JPT Pratama pada Pemerintah Kabupaten Purbalingga  
Tahun 2022**

No	SKPD	Lama	Baru
1.	Dinas Pekerjaan Umum dan Penataan Ruang	Cahyo Rudiyanto, S.T.	-
2.	Badan Kepegawaian, Pendidikan dan Pelatihan Daerah	Heriyanto, S.Pd. M.Si.	Drs. Bambang Widjonarko, M.Si.
3.	Dinas Tenaga Kerja	Drs. Bambang Widjonarko, M.Si.	Heriyanto, S.Pd. M.Si.
4.	Dinas Kearsipan dan Perpustakaan	Drs. Mohammad Najib, M.Si.	-
5.	Dinas Pemberdayaan Masyarakat dan Desa	Pandi, S.Sos.	Ato Susanto, A.P, M.Si.
6.	Dinas Penanaman Modal dan Pelayanan Terpadu Satu Pintu	Ato Susanto, A.P, M.Si.	-
7.	Dinas Lingkungan Hidup	Priyo Satmoko, S.H., M.H.	Bambang Triono, S.K.M, M.Si.
8.	Dinas Koperasi dan Usaha Kecil Menengah	Bambang Triono, S.K.M, M.Si.	-
9.	Badan Penanggulangan Bencana Daerah	Drs. Much Umar Faozi, M.Kes	Priyo Satmoko, S.H., M.H.
10.	Badan Kesatuan Bangsa dan Politik	Sadono, S.Sos., M.Si.	Pandi, S.Sos
11.	Dinas Ketahanan Pangan dan Perikanan	Ir. Zainal Abidin, M.M.	Drs. Mohammad Najib, M.Si.

## **IV.2 BASIS AKUNTANSI YANG MENDASARI PENYUSUNAN LAPORAN KEUANGAN PEMERINTAH DAERAH**

Kebijakan Akuntansi Pemerintah Kabupaten Purbalingga ditetapkan dengan Peraturan Bupati Nomor 94 Tahun 2021 tentang Kebijakan Akuntansi Pemerintah Kabupaten Purbalingga.

Basis akuntansi yang digunakan dalam laporan keuangan pemerintah daerah adalah basis akrual, untuk pengakuan pendapatan-LO, beban, aset, kewajiban, dan ekuitas. Dalam hal peraturan perundangan mewajibkan disajikannya laporan keuangan dengan basis kas, maka entitas wajib menyajikan laporan demikian.

Basis akrual untuk Laporan Operasional berarti bahwa pendapatan diakui pada saat hak untuk memperoleh pendapatan telah terpenuhi walaupun kas belum diterima di Rekening Kas Umum Daerah atau oleh entitas pelaporan dan beban diakui pada saat kewajiban yang



mengakibatkan penurunan nilai kekayaan bersih telah terpenuhi walaupun kas belum dikeluarkan dari Rekening Kas Umum Daerah atau entitas pelaporan. Pendapatan seperti bantuan pihak luar/asing dalam bentuk jasa disajikan pula pada Laporan Operasional.

Dalam hal anggaran disusun dan dilaksanakan berdasar basis kas, maka LRA disusun berdasarkan basis kas, berarti bahwa pendapatan-LRA dan penerimaan pembiayaan diakui pada saat kas diterima di Rekening Kas Umum Daerah atau oleh entitas pelaporan, serta belanja, transfer dan pengeluaran pembiayaan diakui pada saat kas dikeluarkan dari Rekening Kas Umum Daerah. Namun demikian, bilamana anggaran disusun dan dilaksanakan berdasarkan basis akrual, maka LRA disusun berdasarkan basis akrual.

Basis akrual untuk Neraca berarti bahwa aset, kewajiban, dan ekuitas diakui dan dicatat pada saat terjadinya transaksi, atau pada saat kejadian atau kondisi lingkungan berpengaruh pada keuangan pemerintah, tanpa memperhatikan saat kas atau setara kas diterima atau dibayar.

### **IV.3 BASIS PENGUKURAN YANG MENDASARI PENYUSUNAN LAPORAN KEUANGAN PEMERINTAH DAERAH**

Basis pengukuran dalam penyusunan laporan keuangan meliputi pengukuran aset, kewajiban, ekuitas, pendapatan, belanja, dan pembiayaan.

#### **a. Aset**

##### **1) Aset Lancar**

Aset Lancar adalah suatu aset yang diharapkan segera untuk dapat direalisasikan atau dimiliki untuk dipakai atau dijual dalam waktu 12 (dua belas) bulan sejak tanggal pelaporan.

Aset lancar meliputi kas dan setara kas, investasi jangka pendek, piutang, beban dibayar di muka dan persediaan.

Pengukuran aset lancar dilakukan sebagai berikut:

- a) Kas dan Setara Kas diukur dan dicatat sebesar nilai nominal (nilai rupiah).
- b) Secara umum untuk investasi yang memiliki pasar aktif yang dapat membentuk nilai pasarnya, maka nilai pasar dapat dipergunakan sebagai dasar penerapan nilai wajar, dan untuk investasi yang tidak memiliki pasar aktif, maka dapat dipergunakan nilai nominal, nilai tercatat atau nilai wajar lainnya.
- c) Piutang diukur dan dicatat sebesar nilai bersih yang dapat direalisasikan (*net realizable value*), yakni mengurangi nilai piutang dengan penyisihan piutang tidak tertagih.
- d) Penyisihan Piutang Tidak Tertagih ditetapkan sebesar nilai piutang yang diperkirakan tidak dapat ditagih berdasarkan daftar umur piutang sebagai berikut:



(1) Piutang Pajak Daerah

**Tabel IV.4 Penyisihan Piutang Tidak Tertagih Pajak Daerah  
Berdasarkan Umur Piutang**

No.	Umur Piutang	Kualitas	% Penyisihan Piutang Tidak Tertagih
1.	>1-2 Tahun	Kurang Lancar	25%
2.	>2-3 Tahun	Diragukan	35%
3.	>3-4 Tahun	Tidak Lancar	50%
4.	> 4-5 Tahun	Macet	75%
5.	> 5 Tahun	Bermasalah	100%

(2) Piutang Retribusi Daerah

**Tabel IV.5 Penyisihan Piutang Tidak Tertagih Retribusi Daerah  
Berdasarkan Umur Piutang**

No.	Umur Piutang	Kualitas	% Penyisihan Piutang Tidak Tertagih
1.	>1-2 Tahun	Kurang Lancar	25%
2.	>2-3 Tahun	Tidak Lancar	50%
3.	>3 Tahun	Macet	100%

(3) Piutang Selain Pajak dan Retribusi Daerah/ Piutang Lain-Lain

**Tabel IV.6 Penyisihan Piutang Tidak Tertagih Selain Pajak dan Retribusi Daerah  
Berdasarkan Umur Piutang**

No.	Umur Piutang	Kualitas	% Penyisihan Piutang Tidak Tertagih
1.	>1-2 Tahun	Kurang Lancar	25%
2.	>2-3 Tahun	Diragukan	35%
3.	>3-4 Tahun	Tidak Lancar	50%
4.	> 4-5 Tahun	Macet	75%
5.	> 5 Tahun	Bermasalah	100%

e) Dalam hal:

- (1) Piutang Pajak/Retribusi atas suatu obyek pajak/retribusi telah diakui dan dicatat dalam laporan keuangan;
- (2) Telah diterbitkan Surat Ketetapan Pajak Daerah/Surat Ketetapan Retribusi Daerah/Surat Pemberitahuan Pajak Terutang PBB-P2/Dokumen lain yang dipersamakan.

Namun kemudian diketahui secara pasti dan meyakinkan bahwa obyek pajak/retribusi tersebut tidak ada, yang dinyatakan dengan surat ketetapan dari



pejabat yang berwenang, maka terhadap Piutang Pajak/Retribusi tersebut dilakukan Penyisihan Piutang Tidak Tertagih sebesar 100% dari nilai buku tanpa memperhatikan umur piutang.

- f) Beban Dibayar di Muka diukur dengan berdasarkan jumlah kas yang dikeluarkan/dibayarkan.
- g) Persediaan dicatat dengan menggunakan metode periodik, sehingga pengukuran persediaan pada saat penyusunan laporan keuangan dilakukan berdasarkan hasil inventarisasi fisik (stock opname) dengan menggunakan harga perolehan terakhir/ harga pokok produksi terakhir/nilai wajar untuk seluruh jenis persediaan.

Persediaan diukur dan dicatat sebesar:

- (1) Biaya perolehan apabila diperoleh dengan pembelian;
- (2) Harga pokok produksi apabila diperoleh dengan memproduksi sendiri;
- (3) Nilai wajar, apabila diperoleh dengan cara lainnya seperti donasi;
- (4) Persediaan hewan dan tanaman yang dikembangbiakkan dinilai dengan menggunakan nilai wajar; dan
- (5) Persediaan dalam kondisi rusak atau usang tidak dilaporkan dalam neraca, tetapi diungkapkan dalam Catatan atas Laporan Keuangan.

## 2) Aset Non Lancar

Aset Non Lancar terdiri dari investasi jangka panjang, aset tetap, dana cadangan, dan aset non lancar lainnya.

### a) Investasi Jangka Panjang

- (1) Investasi Jangka Panjang yang bersifat permanen misalnya penyertaan modal pemerintah daerah, dicatat sebesar biaya perolehannya meliputi harga transaksi investasi itu sendiri ditambah biaya lain yang timbul dalam rangka perolehan investasi tersebut.
- (2) Penilaian Investasi Jangka Panjang Permanen

Investasi Permanen pemerintah daerah dilakukan dengan dua metode yaitu:

#### (a) Metode Biaya

Metode biaya adalah suatu metode akuntansi yang mencatat nilai investasi berdasarkan harga perolehan.

**Metode biaya digunakan jika Kepemilikan kurang dari 20%.**

Dengan menggunakan metode biaya, investasi dicatat sebesar biaya perolehan. Penghasilan atas investasi tersebut diakui sebesar bagian hasil yang diterima dan tidak mempengaruhi besarnya investasi pada badan usaha/badan hukum yang terkait.

#### (b) Metode Ekuitas

Metode ekuitas adalah suatu metode akuntansi yang mencatat nilai investasi awal berdasarkan harga perolehan. Nilai investasi tersebut kemudian disesuaikan dengan perubahan bagian investor atas kekayaan bersih/ekuitas dari badan usaha penerima investasi (*investee*) yang terjadi sesudah perolehan awal investasi.



**Metode ekuitas digunakan jika kepemilikan 20% sampai 50%, atau kepemilikan kurang dari 20% tetapi memiliki pengaruh yang signifikan atau jika kepemilikan lebih dari 50%.**

Dengan menggunakan metode ekuitas, pemerintah daerah mencatat investasi awal sebesar biaya perolehan dan ditambah atau dikurangi sebesar bagian laba atau rugi pemerintah daerah setelah tanggal perolehan. Bagian laba kecuali dividen dalam bentuk saham yang diterima pemerintah daerah akan mengurangi nilai investasi pemerintah. Penyesuaian terhadap nilai investasi juga diperlukan untuk mengubah porsi kepemilikan investasi pemerintah, misalnya adanya perubahan yang timbul akibat pengaruh valuta asing serta revaluasi aset tetap.

- (c) Metode Nilai Bersih yang dapat direalisasikan jika kepemilikan bersifat nonpermanen. Metode nilai bersih yang dapat direalisasikan digunakan terutama untuk kepemilikan yang akan dilepas/dijual dalam waktu dekat
- (3) Investasi Jangka Panjang yang bersifat Nonpermanen diukur sebagai berikut:
- (a) Investasi non permanen lainnya dalam bentuk dana bergulir merupakan dana yang dipinjamkan untuk dikelola dan digulirkan kepada masyarakat oleh pengguna Anggaran atau Kuasa Pengguna Anggaran yang bertujuan meningkatkan ekonomi rakyat dan tujuan lainnya. Investasi non permanen dalam bentuk dana bergulir dinilai sebesar nilai bersih yang dapat di realisasikan (*net realizable value*), dengan menggunakan perkiraan Dana Bergulir Diragukan Tertagih dari Dana Bergulir yang dicatat sebesar harga perolehan, ditambah dengan perguliran dana yang berasal dari pendapatan dana bergulir.
  - (b) Pengeluaran dana Bergulir diakui sebagai pengeluaran pembiayaan yang disajikan dalam Laporan Realisasi Anggaran maupun Laporan Arus Kas. Pengeluaran pembiayaan tersebut dicatat sebesar jumlah kas yang dikeluarkan dalam rangka Perolehan Dana Bergulir.
  - (c) Dana bergulir disajikan di Neraca sebagai Investasi Jangka Panjang-Investasi Non Permanen-Dana Bergulir. Pada saat perolehan dana bergulir, dana bergulir dicatat sebagai harga perolehan dana bergulir.
  - (d) Secara periodik, SKPD harus melakukan penyesuaian terhadap Dana Bergulir sehingga nilai Dana bergulir yang tercatat di Neraca menggambarkan nilai bersih yang dapat di relisasikan (*net realizable values*).
  - (e) Penyajian dana bergulir di Neraca berdasarkan nilai yang dapat di relisasikan (*net realizable value*) yaitu dengan mengurangi perkiraan Dana Bergulir Diragukan Tertagih dari Dana Bergulir yang dicatat sebesar harga perolehan, ditambah dengan perguliran dana yang berasal dari pendapatan dana bergulir.



- (f) Dana Bergulir Diragukan Tertagih merupakan jumlah dana bergulir yang tidak dapat tertagih dan dana bergulir yang diragukan tertagih.
- (g) Dana bergulir yang tidak dapat tertagih dan dana bergulir yang diragukan tertagih diperoleh dengan cara membentuk Penyisihan Dana Bergulir Diragukan Tertagih berdasarkan daftar umur Dana Bergulir sebagai berikut:

**Tabel IV.7 Penyisihan Dana Bergulir Diragukan Tertagih  
Berdasarkan Daftar Umur Dana Bergulir**

No.	Umur Dana Bergulir	Kualitas	% Penyisihan Dana Bergulir Diragukan Tertagih
1.	<1 Tahun	Lancar	0,5%
2.	1-3 Tahun	Kurang Lancar	10%
3.	>3-5 Tahun	Diragukan	50%
4.	>5 Tahun	Macet	100%

b) Aset Tetap

- (1) Aset Tetap adalah aset berwujud yang mempunyai masa manfaat lebih dari 12 (dua belas) bulan untuk digunakan dalam kegiatan pemerintah daerah atau dimanfaatkan oleh masyarakat umum dan nilai perolehan memenuhi minimum kapitalisasi aset tetap sebagai berikut:
  - (a) Pengeluaran untuk per satuan peralatan dan mesin adalah sama dengan atau lebih dari Rp500.000,00 (lima ratus ribu rupiah);
  - (b) Pengeluaran untuk gedung dan bangunan yang sama dengan atau lebih dari Rp10.000.000,00 (sepuluh juta rupiah); dan
  - (c) Nilai satuan minimum kapitalisasi aset tetap dikecualikan terhadap pengeluaran untuk tanah, jalan/irigasi/jaringan, dan aset tetap lainnya.
- (2) Pengakuan aset tetap akan andal bila aset tetap telah diterima atau diserahkan hak kepemilikannya dan atau pada saat penguasaannya berpindah.
- (3) Saat pengakuan aset, akan dapat diandalkan apabila terdapat bukti bahwa telah terjadi perpindahan hak kepemilikan dan/atau penguasaan secara hukum, misalnya sertifikat tanah dan bukti kepemilikan kendaraan bermotor. Apabila perolehan aset tetap belum didukung dengan bukti secara hukum dikarenakan masih adanya suatu proses administrasi yang diharuskan, seperti pembelian tanah yang masih harus diselesaikan proses jual beli (akta) dan sertifikat kepemilikannya di instansi berwenang, maka aset tetap tersebut harus diakui pada saat terdapat bukti bahwa penguasaan atas aset tetap tersebut telah berpindah, misalnya telah terjadi pembayaran dan penguasaan atas sertifikat tanah atas nama pemilik sebelumnya.
- (4) Aset Tetap dinilai dengan biaya perolehan. Apabila penilaian aset tetap dengan menggunakan biaya perolehan tidak memungkinkan maka nilai aset tetap didasarkan pada nilai wajar pada saat perolehan.
- (5) Biaya perolehan adalah jumlah kas atau setara kas yang dibayarkan atau nilai wajar imbalan lain yang diberikan untuk memperoleh suatu aset pada saat



- perolehan atau konstruksi sampai dengan aset tersebut dalam kondisi dan tempat yang siap untuk dipergunakan.
- (6) Sedangkan, nilai wajar adalah nilai tukar aset atau penyelesaian kewajiban antar pihak yang memahami dan berkeinginan untuk melakukan transaksi wajar.
- (7) Biaya perolehan suatu aset tetap terdiri dari harga belinya atau konstruksinya, termasuk bea impor dan setiap biaya yang dapat diatribusikan secara langsung dalam membawa aset tersebut ke kondisi yang membuat aset tersebut dapat bekerja untuk penggunaan yang dimaksudkan.
- (8) Komponen Biaya Perolehan Aset Tetap dapat diuraikan sebagai berikut:
- (a) Tanah
- i. Harga pembelian/pembebasan Tanah
  - ii. Biaya pembebasan/ganti rugi
  - iii. Biaya-biaya yang dikeluarkan dalam rangka memperoleh hak (biaya pembuatan sertifikat, pelepasan hak, permohonan hak pakai tanah)
  - iv. Biaya pemasangan, pematokan, pengukuran dan pengurukan/ penimbunan
  - v. Nilai obyek/bangunan yang terletak pada tanah yang dibeli tersebut jika obyek/bangunan tersebut dimaksudkan untuk dimusnahkan
- (b) Peralatan dan Mesin
- i. Pembelian Peralatan dan Mesin Siap Pakai
    - Harga Pembelian (termasuk PPN dan PPh)
    - Biaya Pengangkutan
    - Biaya Asuransi Pengiriman
    - Biaya Instalasi / Pemasangan
    - Biaya selama masa uji coba
  - ii. Pembuatan Peralatan dan Mesin
    - Yang dilaksanakan melalui kontrak pihak ketiga
      - Pengeluaran sebesar Nilai Kontrak
      - Biaya perencanaan dan pengawasan
      - Biaya perizinan
      - Jasa konsultan
    - Yang dilaksanakan secara swakelola
      - Biaya bahan baku
      - Upah Tenaga Kerja
      - Sewa Peralatan
      - Biaya perencanaan dan pengawasan
      - Jasa konsultan
      - Biaya perizinan
- (c) Gedung dan Bangunan
- i. Yang dilaksanakan melalui kontrak pihak ketiga



## PEMERINTAH KABUPATEN PURBALINGGA

### **Catatan atas Laporan Keuangan**

*Untuk tahun yang berakhir pada tanggal 31 Desember 2022 dan 2021*

---

- Pengeluaran sebesar nilai kontrak
  - Biaya perencanaan dan pengawasan
  - Biaya perizinan
  - Jasa konsultan
  - Biaya pengosongan dan pembongkaran bangunan lama
  - ii. Yang dilaksanakan secara swakelola
    - Biaya bahan baku
    - Upah tenaga kerja
    - Sewa peralatan
    - Biaya perencanaan dan pengawasan
    - Biaya perizinan
    - Biaya konsultan
    - Biaya pengosongan dan pembongkaran bangunan lama
  - (d) Jalan Irigasi dan Jaringan
    - i. Yang dilaksanakan melalui kontrak pihak ketiga
      - Pengeluaran sebesar nilai kontrak
      - Biaya perencanaan dan pengawasan
      - Biaya perizinan
      - Jasa konsultan
      - Biaya pengosongan dan pembongkaran bangunan yang ada diatas tanah yang diperuntukan untuk keperluan pembangunan
    - ii. Yang dilaksanakan secara swakelola
      - Biaya bahan baku
      - Upah tenaga kerja
      - Sewa peralatan
      - Biaya perencanaan dan pengawasan
      - Biaya perizinan
      - Biaya konsultan
      - Biaya pengosongan dan pembongkaran bangunan lama
  - (e) Aset Tetap Lainnya
    - i. Yang dilaksanakan melalui kontrak pihak ketiga
      - Pengeluaran sebesar nilai kontrak
      - Biaya perencanaan dan pengawasan
      - Biaya Perizinan
    - ii. Yang dilaksanakan secara swakelola
      - Biaya bahan baku
      - Upah tenaga kerja
      - Sewa peralatan
      - Biaya perencanaan dan pengawasan
      - Biaya perizinan
      - Biaya konsultan
- (9) Pengeluaran Setelah Perolehan (*Subsequent Expenditures*)





- (a) Pengeluaran setelah perolehan awal suatu aset tetap (subsequent expenditures) adalah pengeluaran yang terjadi setelah perolehan awal suatu aset tetap (subsequent expenditures) yang dapat berakibat memperpanjang masa manfaat atau kemungkinan besar memberi manfaat ekonomi dimasa yang akan datang dalam bentuk kapasitas, mutu produksi, atau peningkatan standar kinerja yang nilainya sebesar nilai satuan minimum kapitalisasi aset tetap atau lebih, harus ditambahkan (dikapitalisasi) pada nilai tercatat pada aset yang bersangkutan.
- (b) Tidak termasuk dalam pengertian memperpanjang masa manfaat atau memberi manfaat ekonomik dimasa datang dalam bentuk peningkatan kapasitas/volume, peningkatan efisiensi, peningkatan mutu produksi, atau peningkatan standar kinerja adalah pemeliharaan/perbaikan/penambahan yang merupakan pemeliharaan rutin/berkala/terjadwal atau yang dimaksudkan hanya untuk mempertahankan aset tetap tersebut agar berfungsi baik/normal, atau hanya untuk sekedar memperindah atau mempercantik suatu aset tetap.
- (c) Batasan minimal kapitalisasi aset tetap (capitalization thresholds) ditetapkan sebagai berikut:

Tabel IV.8 Batasan Minimal Kapitalisasi Aset Tetap

No	Aset Tetap	Minimum Kapitalisasi
1.	Tanah	Tidak dibatasi
2.	Peralatan dan Mesin	500.000,00
3.	Gedung dan Bangunan	10.000.000,00
4.	Jalan, Irigasi dan Jaringan	Tidak dibatasi
5.	Aset Tetap Lainnya	Tidak dibatasi
6.	Konstruksi dalam Pengerjaan	Tidak dibatasi

- (d) Suatu pengeluaran setelah perolehan atau pengeluaran pemeliharaan akan dikapitalisasi jika memenuhi seluruh kriteria sebagai berikut:
  - i. Manfaat ekonomi atas aset tetap yang dipelihara:
    - bertambah masa manfaat, dan/atau
    - bertambah kapasitas, dan/atau
    - bertambah kualitas / efisiensi dan/atau
    - bertambah mutu produksi/kinerja dan/atau
    - bertambah volume.
  - ii. Nilai rupiah pengeluaran belanja atas pemeliharaan aset tetap tersebut material/melebihi batasan minimal kapitalisasi aset tetap yang ditetapkan (*capitalization thresholds*).

(10) Penyajian Aset Tetap



- (a) Aset tetap disajikan sebesar nilai bersih yang dapat direalisasikan (*net realizable value*) yaitu sebesar biaya perolehan aset tetap tersebut dikurangi akumulasi penyusutan. Apabila terjadi kondisi yang memungkinkan penilaian kembali, maka aset tetap akan disajikan dengan penyesuaian pada masing-masing akun aset tetap dan akun ekuitas,
- (b) Metode penyusutan yang dipergunakan adalah metode garis lurus (*straight line method*).

Metode garis lurus menetapkan tarif penyusutan untuk masing-masing periode dengan jumlah yang sama. Rumusan perhitungan penyusutan adalah:

$$\text{Penyusutan Per Periode} = \frac{\text{Nilai yang dapat disusutkan}}{\text{Masa manfaat}}$$

Keterangan:

*Nilai yang dapat disusutkan adalah seluruh nilai perolehan aset dengan tidak memiliki nilai sisa (residu)*

- (c) Periode penghitungan penyusutan dilakukan per semester, yaitu aset tetap yang diperoleh pada selama periode semester yang berkenaan, disusutkan untuk periode 1 (satu) semester penuh, baik perolehan aset tetap dilakukan di awal, tengah, maupun akhir semester.
- (d) Nilai penyusutan untuk masing-masing periode diakui sebagai beban penyusutan dan dicatat pada Akumulasi Penyusutan Aset Tetap sebagai pengurang nilai aset tetap.
- (e) Penyusutan aset tetap tidak dilakukan terhadap:
- i. Tanah
  - ii. Konstruksi Dalam Pengerjaan
  - iii. Aset Tetap Lainnya selain Alat Musik Modern
  - iv. Aset Tetap dalam renovasi yang tidak menambah masa manfaat
  - v. Aset Tetap yang direklasifikasi ke Aset Lainnya karena:
    - Aset tetap yang tidak di gunakan dalam operasional pemerintah.
    - Aset Tetap yang dinyatakan hilang berdasarkan dokumen sumber yang sah dan telah diusulkan kepada Pengelola Barang untuk dilakukan penghapusan;
    - Aset Tetap dalam kondisi rusak berat dan/atau usang yang telah diusulkan kepada Pengelola Barang untuk dilakukan penghapusan.
- (f) Aset tetap yang di reklasifikasikan sebagai aset lainnyadalam neraca berupa Aset Kemitraan dengan Pihak Ketiga dan Aset Tidak Digunakan disusutkan sebagaimana layaknya aset tetap.
- c) Dana Cadangan



## PEMERINTAH KABUPATEN PURBALINGGA

### Catatan atas Laporan Keuangan

Untuk tahun yang berakhir pada tanggal 31 Desember 2022 dan 2021

- (1) Dana Cadangan diukur sesuai dengan nilai nominal dari kas yang diklasifikasikan ke dana cadangan.
- (2) Pencairan Dana Cadangan mengurangi Dana Cadangan yang bersangkutan.
- (3) Pembentukan Dana Cadangan menambah Dana Cadangan yang bersangkutan.
- (4) Hasil-hasil yang diperoleh dari pengelolaan Dana Cadangan di pemerintah daerah merupakan penambah Dana Cadangan.

#### d) Aset Lainnya

- (1) Aset Lainnya merupakan aset pemerintah daerah yang tidak dapat diklasifikasikan sebagai aset lancar, investasi jangka panjang, aset tetap dan dana cadangan.
- (2) Termasuk di dalam Aset Lainnya adalah:
  - (a) Tagihan Penjualan Angsuran;
  - (b) Tuntutan Ganti Rugi;
  - (c) Kemitraan dengan Pihak Ketiga;
  - (d) Aset Tidak Berwujud;

Aset Tidak Berwujud dilakukan amortisasi dengan metode garis lurus berdasarkan Tabel Masa Manfaat sebagai berikut:

Tabel IV.9 Masa Manfaat Aset Tidak Berwujud

No	Uraian	Masa Manfaat (Tahun)
1	Software Komputer	4
2	Lisensi	10
3	Franchise	5
5	Paten Biasa	20
6	Merek	8
7	Detailed Engineering Design (DED)	2

#### (e) Aset Lain-lain.

Aset Lain-lain adalah Aset tetap yang dimaksudkan untuk dihentikan dari penggunaan aktif pemerintah direklasifikasi ke dalam Aset Lain-lain. Hal ini dapat disebabkan karena rusak berat, usang, dan/atau aset tetap yang tidak digunakan karena sedang menunggu proses pemindahtanganan (proses penjualan, sewa beli, penghibahan, penyertaan modal).

## b. Kewajiban

- 1) Kewajiban dicatat sebesar nilai nominal. Kewajiban dalam mata uang asing dijabarkan dan dinyatakan dalam mata uang rupiah. Penjabaran mata uang asing menggunakan kurs tengah bank sentral pada tanggal neraca.



2) Utang kepada pihak ketiga diakui pada saat terdapat klaim yang sah dari pihak ketiga, yang biasanya dinyatakan dalam bentuk surat penagihan (*invoice*) kepada pemerintah terkait penerimaan barang/jasa yang belum diselesaikan pembayarannya oleh pemerintah".

3) Kewajiban terdiri dari:

a) Kewajiban Jangka Pendek

Kewajiban Jangka Pendek adalah suatu kewajiban yang diharapkan dibayar (atau jatuh tempo) dalam waktu 12 bulan, terdiri dari Utang Perhitungan Pihak Ketiga (PFK), Utang Bunga, Bagian Lancar Utang Jangka Panjang, Pendapatan Diterima Dimuka, Utang Belanja, dan Utang Jangka Pendek Lainnya.

**Pendapatan Diterima Dimuka** adalah kewajiban pemerintah daerah yang timbul karena adanya kas yang telah diterima tetapi sampai dengan tanggal neraca seluruh atau sebagian barang/jasa/uang belum diserahkan oleh pemerintah daerah kepada pihak lain. Nilai yang dicantumkan dalam neraca untuk akun ini adalah sebesar bagian barang/jasa/uang yang belum diserahkan oleh pemerintah daerah kepada pihak ketiga sampai dengan tanggal neraca.

**Utang Belanja** adalah utang pemerintah daerah yang timbul karena entitas secara rutin mengikat kontrak pengadaan barang atau jasa dari pihak ketiga yang pembayarannya akan dilakukan setelah diterimanya barang/jasa tersebut. di kemudian hari atau sampai tanggal pelaporan belum dilakukan pembayaran. Nilai yang dicantumkan dalam neraca untuk akun ini adalah sebesar beban yang belum dibayar oleh pemerintah daerah sesuai perjanjian atau perikatan sampai dengan tanggal neraca.

b) Kewajiban Jangka Panjang

Kewajiban Jangka Panjang adalah semua kewajiban pemerintah daerah yang waktu jatuh temponya lebih dari 12 bulan sejak tanggal pelaporan.

#### c. Ekuitas

Adalah kekayaan bersih pemerintah daerah yang merupakan selisih antara aset dan kewajiban pemerintah daerah pada tanggal laporan. Saldo ekuitas di Neraca berasal dari saldo akhir ekuitas pada Laporan Perubahan Ekuitas (LPE).

#### d. Pendapatan – LRA

Pendapatan - LRA adalah semua penerimaan Rekening Kas Umum Daerah, yang menambah Saldo Anggaran Lebih dalam periode tahun anggaran yang bersangkutan yang menjadi hak pemerintah daerah, dan tidak perlu dibayar kembali oleh pemerintah daerah.

Pendapatan - LRA diakui pada saat:

- 1) Kas atas pendapatan tersebut telah diterima pada RKUD.
- 2) Kas atas pendapatan tersebut telah diterima oleh Bendahara Penerimaan dan hingga tanggal pelaporan belum disetorkan ke RKUD.
- 3) Kas atas pendapatan tersebut telah diterima satker/SKPD dan digunakan langsung tanpa disetor ke RKUD, dengan syarat entitas penerima wajib melaporkannya kepada BUD.



## PEMERINTAH KABUPATEN PURBALINGGA

### **Catatan atas Laporan Keuangan**

*Untuk tahun yang berakhir pada tanggal 31 Desember 2022 dan 2021*

- 4) Kas atas pendapatan yang berasal dari hibah langsung dalam/luar negeri yang digunakan untuk mendanai pengeluaran entitas telah diterima, dengan syarat entitas penerima wajib melaporkannya kepada BUD.
- 5) Kas atas pendapatan yang diterima entitas lain di luar entitas pemerintah berdasarkan otoritas yang diberikan oleh BUD, dan BUD mengakuinya sebagai pendapatan.

#### **e. Belanja**

- 1) Belanja adalah semua pengeluaran dari Rekening Kas Umum Daerah, Bendahara Pengeluaran yang akan mengurangi Saldo Anggaran Lebih dalam periode tahun anggaran bersangkutan yang tidak akan diperoleh pembayarannya kembali oleh pemerintah.
- 2) Belanja diakui pada saat:
  - a) Terjadinya pengeluaran dari RKUD.
  - b) Pengeluaran melalui bendahara pengeluaran diakui pada saat pertanggungjawaban atas pengeluaran tersebut disahkan oleh unit yang mempunyai fungsi perbendaharaan dengan terbitnya SP2D GU atau SP2D Nihil.
  - c) Dalam hal Badan Layanan Umum, belanja diakui dengan mengacu pada peraturan perundangan yang mengatur mengenai badan layanan umum.

#### **f. Transfer**

Belanja transfer adalah pengeluaran uang dari entitas pelaporan kepada suatu entitas pelaporan lain yang diwajibkan oleh peraturan perundang-undangan. Belanja Transfer diklasifikasikan menurut sumber dan entitas penerimanya, yaitu mengelompokkan transfer berdasarkan entitas penerima untuk belanja transfer sesuai BAS.

- 1) Pengakuan dan pengukuran Belanja Transfer
  - a) Pengakuan atas belanja transfer dilakukan pada saat terbitnya SP2D atas beban anggaran belanja transfer.
  - b) Belanja transfer diukur dan dicatat sebesar nilai SP2D yang diterbitkan atas beban anggaran belanja transfer .
- 2) Belanja transfer dinilai berdasarkan asas bruto, yaitu dengan membukukan pengeluaran bruto dan tidak mencatat jumlah nettonya (setelah dikompensasikan dengan pengeluaran)
- 3) Pengungkapan belanja transfer dalam catatan atas laporan keuangan adalah sebagai berikut:
  - a) Penjelasan rincian atas anggaran dan realisasi belanja transfer pada Laporan Realisasi Anggaran beserta perbandingannya dengan tahun anggaran sebelumnya
  - b) Penjelasan atas penyebab terjadinya selisih antara anggaran transfer keluar dengan realisasinya.

#### **g. Pembiayaan**

- 1) Penerimaan pembiayaan diakui pada saat diterima pada Rekening Kas Umum Daerah (RKUD).
- 2) Penerimaan Pembiayaan diukur berdasarkan nilai nominal dari transaksi. Penerimaan pembiayaan dilaksanakan berdasarkan azas bruto, yaitu dengan



membukukan penerimaan bruto, dan tidak mencatat jumlah netonya (setelah dikompensasikan dengan pengeluaran).

- 3) Pengeluaran pembiayaan diakui pada saat terjadinya pengeluaran kas dari Rekening Kas Umum Daerah (RKUD).
- 4) Pengeluaran Pembiayaan diukur berdasarkan nilai nominal transaksi. Pengeluaran pembiayaan dilaksanakan berdasarkan azas bruto.

#### **h. Pendapatan - LO**

- 1) Pendapatan-LO adalah hak pemerintah daerah yang diakui sebagai penambah ekuitas dalam periode tahun anggaran yang bersangkutan dan tidak perlu dibayar kembali.
- 2) Pendapatan-LO diakui pada saat:
  - a) Timbulnya hak atas pendapatan (*earned*) atau
  - b) Pendapatan direalisasi yaitu aliran masuk sumber daya ekonomi (*realized*).
- 3) Pendapatan-LO dilaksanakan berdasarkan asas bruto yaitu dengan membukukan pendapatan bruto dan tidak mencatat jumlah netonya (setelah dikompensasikan dengan pengeluaran) Dalam hal besaran pengurang terhadap pendapatan\_LO bruto (biaya) bersifat variabel terhadap pendapatan dimaksud dan tidak dapat diestimasi terlebih dahulu dikarenakan proses belum selesai, maka asas bruto dapat dikecualikan.
- 4) Pendapatan –LO disajikan dalam Laporan Operasional (LO) sesuai dengan klasifikasi dalam BAS, rincian dari pendapatan dijelaskan dalam CALK sesuai dengan klarifikasi sumber pendapatan.

#### **i. Beban**

- 1) Beban adalah penurunan manfaat ekonomi atau potensi jasa dalam periode pelaporan yang menurunkan ekuitas, yang dapat berupa pengeluaran atau konsumsi aset atau timbulnya kewajiban.
- 2) Beban diakui pada saat timbulnya kewajiban, terjadinya konsumsi aset, atau terjadinya penurunan manfaat ekonomi atau potensi jasa.
- 3) Beban diakui sebelum pengeluaran kas:
  - a) Beban diakui sebelum pengeluaran kas dilakukan apabila dalam hal proses transaksi pengeluaran daerah terjadi perbedaan waktu antara pengakuan beban dan pengeluaran kas, dimana pengakuan beban daerah dilakukan lebih dulu, maka kebijakan akuntansi untuk pengakuan beban dapat dilakukan pada saat terbit dokumen penetapan/pengakuan beban/kewajiban walaupun kas belum dikeluarkan. Hal ini selaras dengan kriteria telah timbulnya kewajiban dan sesuai dengan prinsip akuntansi yang konservatif bahwa jika beban sudah menjadi kewajiban harus segera dilakukan pengakuan meskipun belum dilakukan pengeluaran kas.
  - b) Terkait dengan pengakuan beban sebelum pengeluaran kas dilakukan pencatatan sesuai dengan perolehan dokumen sumbernya. Tembusan dokumen sumber yang dijadikan dasar pencatatan dapat berasal dari Bendahara Pengeluaran dan Bendahara Umum Daerah (BUD).



- c) Pengakuan beban berdasarkan dokumen sumber berupa Berita Acara Serah Terima (BAST)/tagihan/dokumen lain yang dipersamakan yang diserahkan oleh Bendahara Pengeluaran.
- 4) Beban diakui pada saat pengeluaran kas
  - a) Beban diakui pada saat pengeluaran kas, yaitu pada saat Bendahara Pengeluaran menginputkan bukti pengeluaran. Misalnya terbitnya tagihan listrik dengan pembayaran tagihan listrik tersebut yang biasanya dengan jangka waktu tidak terlalu lama. Oleh sebab itu ditinjau dari manfaat dan biaya, transaksi ini akan lebih efisien apabila diakui pada saat terjadi pengeluaran kas.
  - b) Kebijakan akuntansi terkait pengakuan beban bersamaan dengan pengeluaran kas ini dapat juga dilakukan atas transaksi yang dilakukan oleh Bendahara Pengeluaran dimana Bendahara Pengeluaran dilarang melakukan komitmen yang tidak ada anggarannya atau tidak boleh punya utang.
  - c) Terkait dengan pengakuan beban pada saat pengeluaran kas dapat dilakukan pencatatan sesuai dengan dokumen sumbernya. Tembusan dokumen sumber yang dijadikan dasar pencatatan dapat berasal dari Bendahara Pengeluaran dan Bendahara Umum Daerah (BUD).
- 5) Beban diakui setelah pengeluaran kas
  - a) Apabila dalam hal proses transaksi pengeluaran terjadi perbedaan waktu antara penetapan kewajiban dan pengeluaran kas, dimana penetapan kewajiban (pengakuan beban) dilakukan setelah pengeluaran kas, maka kebijakan akuntansi pengakuan beban dapat dilakukan pada saat barang atau jasa dimanfaatkan walaupun kas sudah dikeluarkan. Pada saat pengeluaran kas mendahului dari saat barang atau jasa dimanfaatkan, pengeluaran tersebut belum dapat diakui sebagai Beban. Pengeluaran kas tersebut dapat diklasifikasikan sebagai Beban Dibayar Dimuka (akun neraca).
  - b) Terkait dengan pengakuan beban setelah pengeluaran kas dapat dilakukan pencatatan sesuai dengan perolehan dokumen sumbernya. Tembusan dokumen sumber yang dijadikan dasar pencatatan dapat berasal dari Bendahara Pengeluaran dan Bendahara Umum Daerah (BUD).

#### **IV.4 KEBIJAKAN AKUNTANSI UNTUK PENGAKUAN PENDAPATAN DAN BELANJA YANG TIDAK MELALUI RKUD**

Seiring dengan perkembangan transaksi keuangan, perkembangan regulasi pengelolaan keuangan negara, dan juga kebijakan pemerintah, terdapat transaksi keuangan di luar norma-norma umum yang biasa dilaksanakan dalam pengelolaan keuangan negara.

Beberapa transaksi tersebut di antaranya adalah mekanisme penyaluran dana Bantuan Operasional Sekolah (BOS), Bantuan Operasional Pendidikan (BOP) Pendidikan Anak Usia Dini (PAUD), Bantuan Operasional Pendidikan (BOP) Kesetaraan yang penyalurannya dilakukan secara langsung dari Rekening Kas Umum Negara (RKUN) ke Rekening Sekolah tanpa melalui Rekening Kas Umum Daerah (RKUD) Provinsi maupun Rekening Kas Umum Daerah (RKUD) Kabupaten. Sebelumnya, mekanisme penyaluran tersebut hanya diterapkan untuk Dana Desa.



## PEMERINTAH KABUPATEN PURBALINGGA

### Catatan atas Laporan Keuangan

Untuk tahun yang berakhir pada tanggal 31 Desember 2022 dan 2021

Di tahun 2022 terdapat beberapa transaksi pendapatan dan belanja yang tidak melibatkan Rekening Kas Umum Daerah antara lain:

**Tabel IV.10 Transaksi Pendapatan dan Belanja Tahun 2022  
Tanpa Melalui RKUD**

No	Jenis Transaksi	Mekanisme Penyaluran	Dasar Hukum
1	Penyaluran Dana BOS, BOP PAUD dan BOP Kesetaraan, baik negeri maupun swasta	Langsung dari RKUN ke Rekening Sekolah	<ul style="list-style-type: none"><li>PMK Nomor 119/PMK.07/2021 tentang Pengelolaan Dana Alokasi Khusus Nonfisik</li></ul>
2	Pemotongan Penyaluran DAU dalam rangka Penggantian Dana yang Bersumber dari APBN atas Dukungan terhadap Penanganan Dampak Pandemi Covid-19	DAU disalurkan kepada Pemda secara bruto akan tetapi langsung dilakukan pemotongan oleh BUN sehingga nominal yang masuk ke RKUD adalah nilai bruto dikurangi dengan pemotongan	<ul style="list-style-type: none"><li>PMK Nomor 17/PMK.07/2021 tentang Pengelolaan Transfer ke Daerah dan Dana Desa TA-2021 dalam rangka Mendukung Penanganan Pandemi COVID-19 dan Dampaknya sebagaimana telah diubah terakhir dengan PMK Nomor 118/PMK.07/2022</li><li>KMK Nomor 34/KM.7/2021 tentang Pemotongan Penyaluran DAU atau Dana Bagi Hasil TA-2022 Tahap Pertama Dalam Rangka Penggantian Dana yang Bersumber dari APBN atas Dukungan Terhadap Penanganan Dampak Pandemi COVID-19</li><li>KMK Nomor 39/KM.7/2022 tentang Pemotongan Penyaluran DAU atau Dana Bagi Hasil TA-2022 Tahap Kedua Dalam Rangka Penggantian Dana yang Bersumber dari APBN atas Dukungan Terhadap Penanganan Dampak Pandemi COVID-19</li></ul>
3	Penyaluran DBH Tahun Anggaran 2022 melalui mekanisme nontunai	DBH disalurkan secara nontunai melalui penempatan dana dalam bentuk <i>Treasury Deposit Facility</i> (TDF) pada Bank Indonesia	<ul style="list-style-type: none"><li>PMK 211/PMK.07/2022 tentang Perubahan Ketiga atas PMK Nomor 139/PMK.07/2019 tentang Pengelolaan Dana Bagi Hasil, Dana Alokasi Umum, dan Dana Otonomi Khusus</li></ul>

Berkaitan dengan transaksi-transaksi di atas, maka kebijakan akuntansi yang diterapkan dalam penyusunan LKPD Kabupaten Purbalingga Tahun 2022, antara lain:





## PEMERINTAH KABUPATEN PURBALINGGA

### Catatan atas Laporan Keuangan

Untuk tahun yang berakhir pada tanggal 31 Desember 2022 dan 2021

Tabel IV.11 Kebijakan Akuntansi atas Transaksi yang Tidak Melalui RKUD

No	Jenis Transaksi	Kebijakan Akuntansi
1	Pendapatan Transfer DAK Nonfisik BOS, BOP PAUD, dan BOP Kesetaraan	<p>Pendapatan BOS/BOP PAUD Sekolah Negeri:</p> <ul style="list-style-type: none"><li>Dicatat pada LRA dan LO dalam kelompok Pendapatan Transfer Pemerintah Pusat-Dana Perimbangan-DAK Nonfisik sebesar nilai transfer yang diterima oleh masing-masing sekolah</li></ul> <p>Pendapatan BOS/BOP PAUD/BOP Kesetaraan Sekolah Swasta:</p> <ul style="list-style-type: none"><li>Dicatat pada LRA dalam kelompok Pendapatan Transfer Pemerintah Pusat-Dana Perimbangan-DAK Nonfisik sebesar nilai transfer yang diterima oleh masing-masing sekolah</li><li>Tidak dicatat pada LO</li></ul>
2	Pendapatan Transfer DAU dalam rangka Penggantian Dana yang Bersumber dari APBN atas Dukungan terhadap Penanganan Dampak Pandemi Covid-19	Dicatat secara bruto (sebelum pemotongan) pada LRA dan LO dalam kelompok Pendapatan Transfer-Dana Perimbangan-Dana Alokasi Umum sebesar nilai yang tercantum pada aplikasi SIMTRADA dan KMK Nomor 34 dan 39
3	Pendapatan Transfer DBH melalui mekanisme nontunai (TDF)	Dicatat pada Neraca sebagai Aset Lainnya dan LO dalam kelompok Pendapatan Transfer Pemerintah Pusat-Dana Perimbangan-DBH sesuai dengan nilai dana transfer yang ditempatkan pada TDF Bank Indonesia
4	Pendapatan Remunerasi atas penempatan dana berupa TDF pada Bank Indonesia	Dicatat pada Neraca sebagai Piutang Lain-lain PAD yang Sah dan LO pada kelompok Pendapatan Asli Daerah-Lain-Lain PAD yang Sah sebesar nilai remunerasi yang tercatat pada rekening TDF Bank Indonesia
5	Belanja BOS, BOP PAUD dan BOP Kesetaraan	<p>Belanja BOS/BOP PAUD Sekolah Negeri:</p> <ul style="list-style-type: none"><li>Dicatat pada LRA pada kelompok Belanja Operasi-Belanja Barang dan Jasa dan Belanja Modal BOS</li><li>Dicatat pada LO pada kelompok Beban Barang dan Jasa</li><li>Dicatat pada Neraca sebesar nilai realisasi Belanja Modal / pengadaan aset tetap</li></ul> <p>Belanja BOS/BOP PAUD/BOP Kesetaraan Sekolah Swasta:</p> <ul style="list-style-type: none"><li>Dicatat pada LRA pada kelompok Belanja Operasi-Belanja Hibah</li><li>Tidak dicatat pada LO</li></ul>
6	Belanja Dukungan terhadap Penanganan Dampak Pandemi Covid-19 yang berasal dari Pemotongan DAU	<ul style="list-style-type: none"><li>Dicatat pada LRA dan LO pada kelompok Belanja Operasi-Belanja Barang dan Jasa-Belanja Insentif Tenaga Kesehatan Vaksinator sebesar nilai pemotongan yang tercantum pada aplikasi SIMTRADA dan KMK 34 dan 39</li></ul>



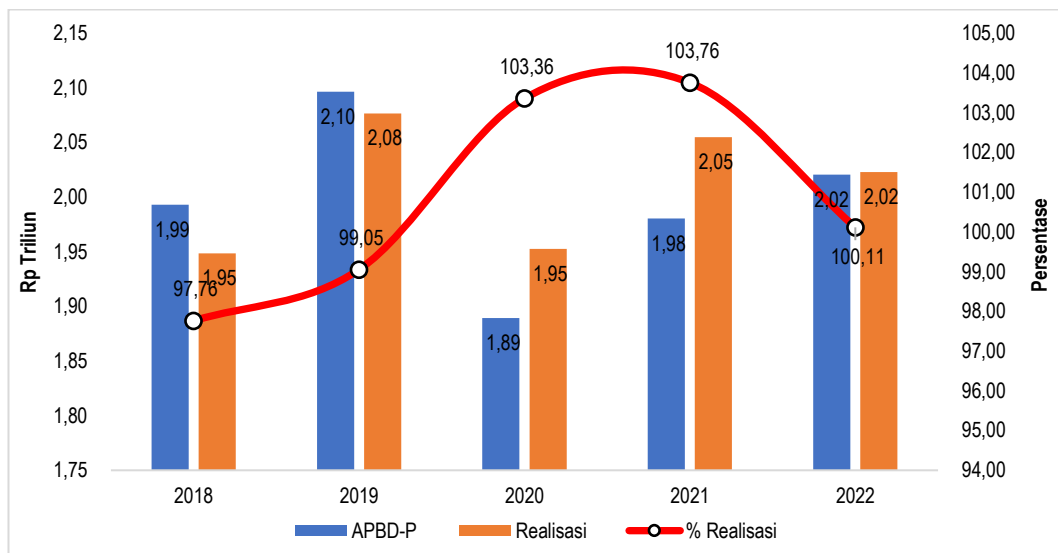
**BAB V**  
**PENJELASAN POS-POS LAPORAN KEUANGAN**

**V.1. PENJELASAN POS-POS LAPORAN REALISASI APBD**

Realisasi Pendapatan Pemerintah Kabupaten Purbalingga tahun 2022 sebesar Rp2.022.884.629.933,00 atau mencapai 100,11 persen dari target sebesar Rp2.020.569.821.000,00. Realisasi tersebut terdiri dari Pendapatan Asli Daerah (PAD) sebesar Rp306.197.569.020,00, Pendapatan Transfer sebesar Rp1.701.873.475.073,00, dan Lain-lain Pendapatan Daerah yang Sah sebesar Rp14.813.585.840,00.

Dibandingkan dengan realisasi tahun 2021 sebesar Rp2.054.843.644.547,39, realisasi Pendapatan tahun 2022 tersebut menurun sebesar Rp31.959.014.614,39 atau turun 1,56 persen. Perkembangan realisasi Pendapatan tahun 2018-2022 terlihat pada grafik di bawah.

Gambar V.1 Perkembangan Realisasi Pendapatan Daerah Tahun 2018-2022



Realisasi Belanja tahun 2022 sebesar Rp1.714.438.611.980,00 atau mencapai 94,00 persen dari anggaran sebesar Rp1.823.907.942.000,00. Realisasi Belanja tersebut terdiri dari Belanja Operasi sebesar Rp1.471.430.199.482,00, Belanja Modal sebesar Rp239.861.001.003,00, dan Belanja Tak Terduga sebesar Rp3.147.411.495,00. Realisasi Belanja tahun 2022 tersebut meningkat sebesar Rp107.860.418.139,61 atau naik 6,71 persen dari realisasi tahun 2021.

Realisasi Transfer tahun 2022 sebesar Rp408.323.916.000,00 atau mencapai 99,82 persen dari anggaran sebesar Rp409.045.890.000,00. Realisasi Transfer tersebut terdiri dari Transfer Bagi Hasil Pendapatan sebesar Rp7.853.260.600,00 dan Transfer Bantuan Keuangan sebesar Rp400.470.655.400,00. Dibandingkan realisasi Transfer tahun 2021, nilai tersebut mengalami kenaikan sebesar Rp14.997.279.848,00 atau naik 3,81 persen.

Perkembangan realisasi Belanja Daerah dan Transfer tahun 2018-2022 dapat dilihat pada grafik berikut.



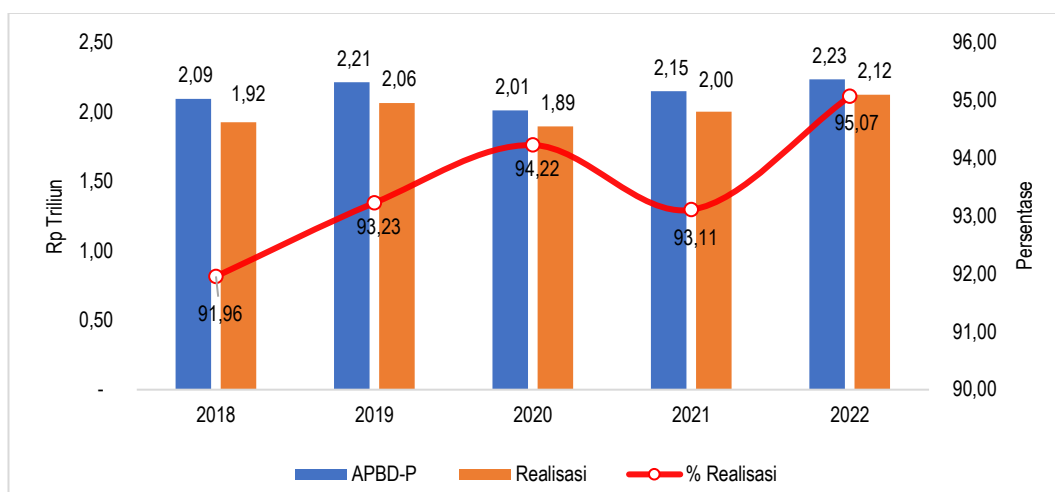


## PEMERINTAH KABUPATEN PURBALINGGA

### Catatan atas Laporan Keuangan

Untuk tahun yang berakhir pada tanggal 31 Desember 2022 dan 2021

Gambar V.2 Perkembangan Realisasi Belanja Daerah dan Transfer Tahun 2018-2022



Dari realisasi Pendapatan, Belanja dan Transfer tersebut, maka pada tahun 2022 terdapat Defisit Anggaran sebesar Rp99.877.898.047,00.

Realisasi Penerimaan Pembiayaan tahun 2022 adalah sebesar Rp224.246.511.372,00, sedangkan realisasi Pengeluaran Pembiayaan tahun 2022 mencapai Rp11.304.109.577,00, sehingga Pembiayaan Netto tahun 2022 adalah sebesar Rp212.942.401.795,00.

Dengan adanya Defisit Anggaran sebesar Rp99.877.898.047,00 dan Pembiayaan Netto sebesar Rp212.942.401.795,00, maka pada tahun 2022 terdapat Sisa Lebih Pembiayaan Anggaran (SILPA) sebesar Rp113.064.503.748,00 sebagaimana tabel di bawah ini.

Tabel V.1 Ringkasan Realisasi APBD Tahun 2022

Uraian	2022			2021
	Anggaran (Rp)	Realisasi (Rp)	Persen	Realisasi (Rp)
(1)	(2)	(3)	(4)	(5)
Pendapatan	2.020.569.821.000,00	2.022.884.629.933,00	100,11	2.054.843.644.547,39
Belanja	1.823.907.942.000,00	1.714.438.611.980,00	94,00	1.606.578.193.840,39
Transfer	409.045.890.000,00	408.323.916.000,00	<b>99,82</b>	393.326.636.152,00
<b>Surplus/(Defisit)</b>	<b>(212.384.011.000,00)</b>	<b>(99.877.898.047,00)</b>	<b>47,03</b>	<b>54.938.814.555,00</b>
Penerimaan Pembiayaan	224.246.511.000,00	224.246.511.372,00	100,00	181.325.122.817,00
Pengeluaran Pembiayaan	11.862.500.000,00	11.304.109.577,00	95,29	12.017.426.000,00
<b>Pembiayaan (netto)</b>	<b>212.384.011.000,00</b>	<b>212.942.401.795,00</b>	<b>100,26</b>	<b>169.307.696.817,00</b>
<b>SILPA</b>	<b>0,00</b>	<b>113.064.503.748,00</b>	<b>0,00</b>	<b>224.246.511.372,00</b>

Penjelasan secara rinci atas masing-masing akun Laporan Realisasi Anggaran adalah sebagai berikut:

#### V.1.a. PENDAPATAN Rp2.022.884.629.933,00

Realisasi Pendapatan-LRA tahun 2022 sebesar Rp2.022.884.629.933,00 atau mencapai 100,11 persen dari target dalam APBD-P Tahun 2022 sebesar Rp2.020.569.821.000,00. Realisasi tersebut terdiri dari Pendapatan Asli Daerah (PAD) sebesar Rp306.197.569.020,00, Pendapatan Transfer sebesar Rp1.701.873.475.073,00, dan Lain-lain Pendapatan Daerah yang Sah sebesar Rp14.813.585.840,00.





## PEMERINTAH KABUPATEN PURBALINGGA

### Catatan atas Laporan Keuangan

Untuk tahun yang berakhir pada tanggal 31 Desember 2022 dan 2021

Jika dibandingkan dengan tahun 2021, realisasi Pendapatan-LRA tahun 2022 mengalami penurunan sebesar Rp31.959.014.614,39 atau turun 1,56 persen sebagaimana terlihat dalam tabel di bawah.

Tabel V.2 Realisasi Pendapatan-LRA Tahun 2022

Uraian	2022		2021
	Anggaran (Rp)	Realisasi (Rp)	Realisasi (Rp)
(1)	(2)	(3)	(4)
Pendapatan Asli Daerah (PAD)	282.365.183.000,00	306.197.569.020,00	377.882.022.370,39
Pendapatan Transfer	1.722.217.888.000,00	1.701.873.475.073,00	1.569.832.290.308,00
Lain-Lain Pendapatan Daerah Yang Sah	15.986.750.000,00	14.813.585.840,00	107.129.331.869,00
<b>Jumlah</b>	<b>2.020.569.821.000,00</b>	<b>2.022.884.629.933,00</b>	<b>2.054.843.644.547,39</b>

Pendapatan Asli Daerah (PAD) dan Lain-lain Pendapatan Daerah yang Sah masing-masing mengalami penurunan dibanding tahun 2021, Sedangkan Pendapatan Transfer mengalami kenaikan. Pendapatan Asli Daerah menurun sebesar Rp71.684.453.350,39 atau turun 18,97 persen dan Lain-lain Pendapatan Daerah yang Sah menurun sebesar Rp92.315.746.029,00 atau turun 86,17 persen. Sedangkan Pendapatan Transfer meningkat sebesar Rp132.041.184.765,00 atau naik 8,41 persen.

#### V.1.a.1). Pendapatan Asli Daerah Rp306.197.569.020,00

Realisasi Pendapatan Asli Daerah sebesar Rp306.197.569.020,00 atau 108,44 persen dari target yang ditetapkan dalam APBD-P Tahun 2022 sebesar Rp282.365.183.000,00. Realisasi Pendapatan Asli Daerah tersebut memberikan kontribusi sebesar 15,14 persen dari total Pendapatan-LRA tahun 2022.

Jika dibandingkan realisasi tahun 2021, angka tersebut menurun sebesar Rp71.684.453.350,39 atau turun 18,97 persen sebagaimana terlihat dalam tabel berikut.

Tabel V.3 Realisasi Pendapatan Asli Daerah Tahun 2022

Uraian	2022		2021
	Anggaran (Rp)	Realisasi (Rp)	Realisasi (Rp)
(1)	(2)	(3)	(4)
Pajak Daerah	65.501.110.000,00	73.252.952.786,00	61.714.017.788,00
Retribusi Daerah	13.778.461.000,00	14.737.903.034,00	12.305.071.412,00
Hasil Pengelolaan Kekayaan Daerah yang Dipisahkan	19.664.095.000,00	19.664.097.904,00	18.439.444.440,00
Lain-lain PAD yang Sah	183.421.517.000,00	198.542.615.296,00	285.423.488.730,39
<b>Jumlah</b>	<b>282.365.183.000,00</b>	<b>306.197.569.020,00</b>	<b>377.882.022.370,39</b>

Tabel di atas menunjukkan bahwa Lain-lain PAD yang Sah mengalami penurunan yang sangat signifikan dibandingkan tahun 2021. Hal tersebut disebabkan karena pendapatan BLUD mengalami penurunan yang sangat signifikan dibandingkan tahun 2021.

#### V.1.a.1.a). Pajak Daerah Rp73.252.952.786,00

Pajak Daerah merupakan PAD yang jenis dan tarifnya ditetapkan melalui Peraturan Daerah Nomor 1 Tahun 2011 tentang Pajak Daerah dengan mengacu pada UU Nomor 28 Tahun 2009 tentang Pajak Daerah dan Retribusi Daerah. Pajak Daerah di Kabupaten Purbalingga hanya dikelola oleh 1 (satu) SKPD yaitu Badan Keuangan Daerah (BAKEUDA).

**PEMERINTAH KABUPATEN PURBALINGGA****Catatan atas Laporan Keuangan***Untuk tahun yang berakhir pada tanggal 31 Desember 2022 dan 2021*

Realisasi penerimaan Pajak Daerah tahun 2022 sebesar Rp73.252.952.786,00 atau 111,83 persen dari target yang telah ditetapkan dalam APBD-Perubahan Tahun 2022 sebesar Rp65.501.110.000,00 dengan rincian sebagai berikut.

**Tabel V.4 Realisasi Pajak Daerah Tahun 2022**

Uraian	2022		2021
	Anggaran (Rp)	Realisasi (Rp)	Realisasi (Rp)
(1)	(2)	(3)	(4)
Pajak Hotel	600.000.000,00	725.893.060,00	700.718.125,00
Pajak Restoran	5.250.000.000,00	7.593.141.686,00	4.934.556.505,00
Pajak Hiburan	3.250.000.000,00	2.838.711.992,00	1.103.533.118,00
Pajak Reklame	700.000.000,00	1.221.506.535,00	740.166.165,00
Pajak Penerangan Jalan	22.500.000.000,00	26.708.854.626,00	21.837.908.124,00
Pajak Parkir	75.000.000,00	96.924.206,00	65.264.824,00
Pajak Air Tanah	550.000.000,00	645.738.436,00	530.325.400,00
Pajak Mineral Bukan Logam dan Batuan	2.476.110.000,00	181.745.725,00	840.148.547,00
PBB Perdesaan dan Perkotaan (PBBP2)	20.100.000.000,00	20.864.350.336,00	20.546.567.987,00
Bea Perolehan Hak Atas Tanah dan Bangunan (BPHTB)	10.000.000.000,00	12.376.086.184,00	10.414.828.993,00
<b>Jumlah</b>	<b>65.501.110.000,00</b>	<b>73.252.952.786,00</b>	<b>61.714.017.788,00</b>

Tabel di atas menunjukkan bahwa penerimaan Pajak Daerah tahun 2022 mengalami peningkatan sebesar Rp11.538.934.998,00 atau naik 18,70 persen dari penerimaan Pajak Daerah tahun 2021. Hal ini disebabkan mulai terkendalinya pandemi covid-19 yang menyebabkan mulai bangkitnya perekonomian di seluruh sektor dan berdampak terhadap meningkatnya penerimaan Pajak Daerah tahun 2022. Dari tabel tersebut juga dapat dilihat bahwa Pajak Penerangan Jalan masih menjadi kontributor terbesar terhadap total penerimaan Pajak Daerah yaitu 36,46 persen, sedangkan Pajak Parkir memberikan kontribusi terkecil terhadap total penerimaan Pajak Daerah tahun 2022 yang hanya sebesar 0,13 persen.

**(1) Pajak Hotel** \_\_\_\_\_ **Rp725.893.060,00**

Pajak Hotel merupakan pajak yang dipungut atas pelayanan yang disediakan oleh hotel yang ada di wilayah Pemerintah Kabupaten Purbalingga.

Realisasi Pajak Hotel tahun 2022 sebesar Rp725.893.060,00 atau 120,98 persen dari target yang ditetapkan dalam APBD-P tahun 2022. Nilai tersebut mengalami kenaikan sebesar Rp25.174.935,00 atau naik 3,59 persen dari realisasi tahun 2021.

Kenaikan tersebut dipengaruhi kondisi pandemi covid-19 yang sudah terkendali dan mulai pulihnya perekonomian di berbagai sektor, utamanya di sektor pariwisata. Bergeliatnya sektor pariwisata secara tidak langsung ikut mendorong meningkatnya tingkat okupansi hotel yang berimbas pada meningkatnya pendapatan pajak hotel.

Di tahun 2022, setoran terbesar Pajak Hotel berasal dari Braling Grand Hotel By Azana sebesar Rp431.986.180,00 atau 59,51 persen dari total pendapatan Pajak Hotel. Sedangkan setoran terkecil berasal dari Lembah Asri Jaya sebesar Rp50.000,00 atau hanya 0,01 persen dari total pendapatan Pajak Hotel tahun 2022 sebagaimana disajikan dalam tabel berikut.



**PEMERINTAH KABUPATEN PURBALINGGA****Catatan atas Laporan Keuangan***Untuk tahun yang berakhir pada tanggal 31 Desember 2022 dan 2021***Tabel V.5 Kontributor Pajak Hotel Tahun 2022**

Nama Hotel	2022	2021	Kenaikan/ (Penurunan)
(1)	(2)	(3)	(4)
Ameta Kostel Purbalingga	12.000.000,00	6.000.000,00	6.000.000,00
Braling Grand Hotel By Azana	431.986.180,00	470.640.225,00	(38.654.045,00)
Hotel Guest House Bagoes 306	15.934.130,00	3.252.050,00	12.682.080,00
Hotel Belik Kembar	11.503.413,00	10.311.500,00	1.191.913,00
Hotel Kencana	18.632.975,00	19.792.864,00	(1.159.889,00)
Hotel Planjan	4.594.500,00	4.464.500,00	130.000,00
Hotel Sejahtera PKPRI	7.114.529,00	3.310.000,00	3.804.529,00
Hotel Utama	11.677.473,00	7.016.000,00	4.661.473,00
Losmen Ayem	1.035.000,00	875.000,00	160.000,00
Losmen Cemara	3.303.000,00	2.235.000,00	1.068.000,00
Losmen Sami Asih	3.075.000,00	1.970.000,00	1.105.000,00
Owabong Cotage	181.486.514,00	160.298.850,00	21.187.664,00
TWP Purbasari Pancuran Mas Hotel	8.078.051,00	2.295.636,00	5.782.415,00
Wisma Griyaku	5.978.155,00	4.140.000,00	1.838.155,00
Wisma Mulia	9.444.140,00	4.116.500,00	5.327.640,00
Lembah Asri Jaya	50.000,00	0,00	50.000,00
<b>Jumlah</b>	<b>725.893.060,00</b>	<b>700.718.125,00</b>	<b>25.174.935,00</b>

Realisasi pajak hotel tersebut terdiri dari (i) Pajak Hotel, (ii) Pajak Losmen, dan (iii) Pajak Wisma Pariwisata sebagaimana disajikan dalam tabel berikut.

**Tabel V.6 Rincian Realisasi Per Jenis Pajak Hotel Tahun 2022**

Uraian	2022		2021
	Anggaran (Rp)	Realisasi (Rp)	Realisasi (Rp)
(1)	(2)	(3)	(4)
Pajak Hotel	596.760.000,00	699.722.009,00	689.077.489,00
Pajak Losmen	1.740.000,00	22.224.528,00	10.798.636,00
Pajak Wisma Pariwisata	1.500.000,00	3.946.523,00	842.000,00
<b>Jumlah</b>	<b>600.000.000,00</b>	<b>725.893.060,00</b>	<b>700.718.125,00</b>

**(2) Pajak Restoran Rp7.593.141.686,00**

Pajak Restoran merupakan pajak yang dipungut atas pelayanan yang disediakan oleh restoran yang ada di wilayah Kabupaten Purbalingga. Realisasi pajak restoran tahun 2022 terdiri dari (i) Pajak Restoran, (ii) Pajak Rumah Makan, (iii) Pajak Kafetaria, (iv) Pajak Warung, dan (v) Pajak Jasa Boga/Katering sebagaimana disajikan dalam tabel berikut.

**Tabel V.7 Rincian Realisasi Per Jenis Pajak Restoran Tahun 2022**

Uraian	2022		2021
	Anggaran (Rp)	Realisasi (Rp)	Realisasi (Rp)
(1)	(2)	(3)	(4)
Pajak Restoran dan Sejenisnya	937.500.000,00	2.951.710.389,00	1.268.620.911,00
Pajak Rumah Makan dan Sejenisnya	625.000.000,00	141.383.284,00	97.876.816,00
Pajak Kafetaria dan Sejenisnya	0,00	16.840.280,00	15.350.730,00
Pajak Warung dan Sejenisnya	350.000.000,00	61.895.998,00	69.691.250,00
Pajak Jasa Boga/Katering dan Sejenisnya	3.337.500.000,00	4.421.311.735,00	3.483.016.798,00
<b>Jumlah</b>	<b>5.250.000.000,00</b>	<b>7.593.141.686,00</b>	<b>4.934.556.505,00</b>



## PEMERINTAH KABUPATEN PURBALINGGA

### Catatan atas Laporan Keuangan

Untuk tahun yang berakhir pada tanggal 31 Desember 2022 dan 2021

Realisasi Pajak Restoran tahun 2022 sebesar Rp7.593.141.686,00 atau 144,63 persen dari target yang ditetapkan dalam APBD-P Tahun 2022. Jumlah tersebut mengalami kenaikan sebesar Rp2.658.585.181,00 atau naik 53,88 persen dari realisasi tahun 2021. Terkendalnya pandemi *covid-19* membuat roda perekonomian perlahan mulai bergerak, tak terkecuali di sektor kuliner. Hal ini ditandai dengan meningkatnya pajak restoran yang berarti bahwa pendapatan dari para pelaku usaha restoran meningkat dibandingkan dengan kondisi pada saat pandemi belum terkendali.

#### (3) Pajak Hiburan \_\_\_\_\_ **Rp2.838.711.992,00**

Pajak Hiburan merupakan pajak yang dipungut atas penyelenggaraan hiburan di wilayah Kabupaten Purbalingga, yang terdiri dari (i) Pajak Tontonan Film, (ii) Pajak Pagelaran Kesenian/Musik/Tari/ Busana, (iii) Pajak Pacuan Kuda, Kendaraan Bermotor, dan Permainan Ketangkasan, dan (iv) Pajak Pertandingan Olahraga sebagaimana disajikan dalam tabel berikut.

Tabel V.8 Rincian Realisasi Per Jenis Pajak Hiburan Tahun 2022

Uraian	2022		2021
	Anggaran (Rp)	Realisasi (Rp)	Realisasi (Rp)
(1)	(2)	(3)	(4)
Pajak Tontonan Film	84.000.000,00	61.393.694,00	5.579.588,00
Pajak Pagelaran Kesenian/Musik/Tari/ Busana	500.000,00	0,00	0,00
Pajak Pacuan Kuda, dan Permainan Ketangkasan	3.165.000.000,00	2.777.318.298,00	1.097.953.530,00
Pajak Pertandingan Olahraga	500.000,00	0,00	0,00
<b>Jumlah</b>	<b>3.250.000.000,00</b>	<b>2.838.711.992,00</b>	<b>1.103.533.118,00</b>

Realisasi Pajak Hiburan tahun 2022 sebesar Rp2.838.711.992,00 atau 87,34 persen dari target yang ditetapkan dalam APBD-P Tahun 2022. Jumlah tersebut meningkat sebesar Rp1.735.178.874,00 atau naik 157,24 persen dari realisasi tahun 2021. Peningkatan yang cukup signifikan ini terjadi karena terkendalnya pandemi covid-19 dan melonggarnya aturan pembatasan kegiatan masyarakat yang menyebabkan meningkatnya aktivitas rekreasi dan hiburan di masyarakat.

#### (4) Pajak Reklame \_\_\_\_\_ **Rp1.221.506.535,00**

Pajak Reklame merupakan pajak yang dipungut atas penyelenggaraan reklame, baik yang berupa (i) Reklame Papan/Billboard/Videotron/Megatron, (ii) Reklame Kain, (iii) Reklame Melekat/Stiker, (iv) Reklame Berjalan, maupun (v) Reklame Peragaan sebagaimana disajikan dalam tabel berikut.

Tabel V.9 Rincian Realisasi Per Jenis Pajak Reklame Tahun 2022

Uraian	2022		2021
	Anggaran (Rp)	Realisasi (Rp)	Realisasi (Rp)
(1)	(2)	(3)	(4)
Pajak Reklame Papan/Billboard /Videotron	447.000.000,00	932.289.441,00	515.851.763,00
Pajak Reklame Kain	250.000.000,00	286.690.071,00	218.231.736,00
Pajak Reklame Melekat/Stiker	3.000.000,00	1.859.023,00	3.688.666,00
Pajak Reklame Berjalan	0,00	168.000,00	2.064.000,00
Pajak Reklame Peragaan	0,00	500.000,00	330.000,00
<b>Jumlah</b>	<b>700.000.000,00</b>	<b>1.221.506.535,00</b>	<b>740.166.165,00</b>

**PEMERINTAH KABUPATEN PURBALINGGA****Catatan atas Laporan Keuangan***Untuk tahun yang berakhir pada tanggal 31 Desember 2022 dan 2021*

Realisasi Pajak Reklame tahun 2022 sebesar Rp1.221.506.535,00 atau 174,50 persen dari target yang ditetapkan dalam APBD-P Tahun 2022. Jumlah tersebut meningkat sebesar Rp481.340.370,00 atau naik 65,03 persen dari pencapaian tahun 2021. Penerimaan pajak reklame tahun 2022 tersebut berasal dari pembayaran atas ketetapan pajak tahun 2022 sebesar Rp1.138.637.282 dan pembayaran piutang pajak reklame tahun 2021 sebesar Rp82.869.253,00 pada 11 Wajib Pajak sebagaimana disajikan pada tabel di bawah.

**Tabel V.10 Rincian Penerimaan Pajak Reklame dari Piutang Tahun 2021**

Uraian	Jumlah
(1)	(2)
Andrie Susanto	92.500,00
Ferry Advertising	2.632.500,00
PT Astha Berbis Grafika	7.942.764,00
PT BASS KOMUNIKA / HARLAN SUCI ANGKIT	1.778.128,00
PT BRI CABANG PURBALINGGA	20.758.378,00
PT INDOMARCO PRISMATAMA	12.829.534,00
PT KANSAI PRAKARSA COATING	191.250,00
PT BANK JATENG CABANG PURBALINGGA	24.998.127,00
PT FASTFOOD INDONESIA Tbk.	4.807.197,00
PT SUMBER BARU MOBIL / Agus	6.163.125,00
RETNO MAYANGSARI / PT DHARMENDRA KUMAR TIYAGI INDONESIA	675.750,00
<b>Jumlah</b>	<b>82.869.253,00</b>

**(5) Pajak Penerangan Jalan \_\_\_\_\_ Rp26.708.854.626,00**

Pajak Penerangan Jalan (PPJ) merupakan pajak atas penggunaan tenaga listrik, baik yang dihasilkan sendiri maupun diperoleh dari sumber lain yang ditetapkan pemungutannya berdasarkan Perda Nomor 1 Tahun 2011 tentang Pajak Daerah.

Sesuai Perda Nomor 1 Tahun 2011, tarif pengenaan Pajak Penerangan Jalan ditetapkan sebagai berikut:

- Penggunaan tenaga listrik yang berasal dari sumber lain bukan untuk kegiatan industri, pertambangan minyak bumi dan gas alam sebesar 9% (sembilan persen).
- Penggunaan tenaga listrik yang berasal dari sumber lain untuk kegiatan industri, pertambangan minyak bumi dan gas alam sebesar 3% (tiga persen).
- Penggunaan tenaga listrik yang dihasilkan sendiri sebesar 1,5% (satu koma lima persen).

Realisasi penerimaan PPJ tahun 2022 sebagaimana disajikan dalam tabel berikut.

**Tabel V.11 Rincian Realisasi Per Jenis Pajak Penerangan Jalan Tahun 2022**

Uraian	2022		2021
	Anggaran (Rp)	Realisasi (Rp)	Realisasi (Rp)
(1)	(2)	(3)	(4)
Pajak Penerangan Jalan Sumber Lain	22.500.000.000,00	26.708.854.626,00	21.837.908.124,00
<b>Jumlah</b>	<b>22.500.000.000,00</b>	<b>26.708.854.626,00</b>	<b>21.837.908.124,00</b>

Realisasi PPJ tahun 2022 sebesar Rp26.708.854.626,00 atau 118,71 persen dari target yang ditetapkan dalam APBD-P Tahun 2022. Jumlah tersebut meningkat sangat





## PEMERINTAH KABUPATEN PURBALINGGA

### Catatan atas Laporan Keuangan

Untuk tahun yang berakhir pada tanggal 31 Desember 2022 dan 2021

signifikan dari pencapaian di tahun 2021, yaitu bertambah sebesar Rp4.870.946.502,00 atau naik 22,31 persen. Peningkatan ini terjadi sebagai imbas dari mulai terkendalinya pandemi covid-19 yang meningkatkan aktivitas berbagai kegiatan ekonomi. Peningkatan aktivitas ekonomi tersebut menyebabkan konsumsi energi listrik meningkat dan menjadikan pembayaran listrik meningkat serta berimbas pada meningkatnya penerimaan pajak penerimaan jalan.

#### (6) Pajak Parkir \_\_\_\_\_ **Rp96.924.206,00**

Pajak Parkir adalah pajak atas penyelenggaraan tempat parkir di luar badan jalan oleh orang pribadi atau badan, baik yang disediakan berkaitan dengan pokok usaha maupun yang disediakan sebagai suatu usaha, termasuk penyediaan tempat penitipan kendaraan bermotor. Pajak Parkir di Kabupaten Purbalingga tidak terlampau besar karena relatif sedikitnya tempat-tempat publik yang telah menyediakan lahan parkir mandiri selain badan jalan. Realisasi Pajak Parkir tahun 2022 disajikan dalam tabel berikut.

Tabel V.12 Rincian Realisasi Per Jenis Pajak Parkir Tahun 2022

Uraian	2022		2021
	Anggaran (Rp)	Realisasi (Rp)	Realisasi (Rp)
(1)	(2)	(3)	(4)
Pajak Parkir	75.000.000,00	96.924.206,00	65.264.824,00
Jumlah	75.000.000,00	96.924.206,00	65.264.824,00

Realisasi Pajak Parkir tahun 2022 sebesar Rp96.924.206,00 atau 129,23 persen dari target yang ditetapkan dalam APBD-P Tahun 2022 sebesar Rp75.000.000,00. Nilai tersebut meningkat sebesar Rp31.659.382,00 atau naik 48,51 persen dari realisasi tahun 2021 yang mencapai Rp65.264.824,00.

#### (7) Pajak Air Tanah \_\_\_\_\_ **Rp645.738.436,00**

Pajak Air Tanah merupakan pajak atas pengambilan dan/atau pemanfaatan air tanah. Rincian realisasi Pajak Air Tanah tahun 2022 disajikan dalam tabel berikut.

Tabel V.13 Rincian Realisasi Per Jenis Pajak Air Tanah Tahun 2022

Uraian	2022		2021
	Anggaran (Rp)	Realisasi (Rp)	Realisasi (Rp)
(1)	(2)	(3)	(4)
Pajak Air Tanah	550.000.000,00	645.738.436,00	530.325.400,00
Jumlah	550.000.000,00	645.738.436,00	530.325.400,00

Realisasi Pajak Air Tanah tahun 2022 sebesar Rp645.738.436,00 atau 117,41 persen dari target yang ditetapkan dalam APBD-P Tahun 2022. Nilai tersebut meningkat sebesar Rp115.413.036,00 atau naik 21,76 persen dari realisasi tahun 2021 yang mencapai Rp530.325.400,00.

#### (8) Pajak Mineral Bukan Logam dan Batuan \_\_\_\_\_ **Rp181.745.725,00**

Pajak MBLB adalah pajak atas kegiatan pengambilan mineral bukan logam dan batuan, baik dari sumber alam di dalam dan/atau permukaan bumi untuk dimanfaatkan. Rincian realisasi Pajak MBLB tahun 2022 disajikan dalam tabel berikut.

**PEMERINTAH KABUPATEN PURBALINGGA****Catatan atas Laporan Keuangan***Untuk tahun yang berakhir pada tanggal 31 Desember 2022 dan 2021***Tabel V.14 Rincian Realisasi Per Jenis Pajak MBLB Tahun 2022**

Uraian	2022		2021
	Anggaran (Rp)	Realisasi (Rp)	Realisasi (Rp)
(1)	(2)	(3)	(4)
Pajak Pasir dan Kerikil	2.076.110.000,00	181.745.725,00	7.433.813,00
Pajak Mineral bukan Logam dan Batuan Lainnya	400.000.000,00	0,00	832.714.734,00
<b>Jumlah</b>	<b>2.476.110.000,00</b>	<b>181.745.725,00</b>	<b>840.148.547,00</b>

Realisasi Pajak MBLB tahun 2022 sebesar Rp181.745.725,00 atau 7,34 persen dari target yang ditetapkan dalam APBD-P Tahun 2022. Jumlah tersebut menurun sebesar Rp658.402.822,00 atau turun 78,37 persen dari realisasi tahun 2021 yang mencapai Rp840.148.547,00.

**(9) Pajak Bumi dan Bangunan Pedesaan dan Perkotaan \_\_\_\_ Rp20.864.350.336,00**

PBB-P2 adalah pajak atas bumi dan/atau bangunan yang dimiliki, dikuasai, dan/atau dimanfaatkan oleh orang pribadi atau badan, kecuali kawasan yang digunakan untuk kegiatan usaha perkebunan, perhutanan, dan pertambangan. Dasar pemungutan PBB-P2 adalah Perda Nomor 15 Tahun 2012 dan mulai dilakukan pungutan sejak tahun 2014.

PBB-P2 merupakan kontributor terbesar kedua terhadap total penerimaan Pajak Daerah tahun 2022, yaitu sebesar Rp20.864.350.336,00 atau 28,48 persen dari total penerimaan Pajak Daerah tahun 2022. Rincian realisasi PBB-P2 tahun 2022 disajikan dalam tabel berikut.

**Tabel V.15 Rincian Realisasi Per Jenis PBB-P2 Tahun 2022**

Uraian	2022		2021
	Anggaran (Rp)	Realisasi (Rp)	Realisasi (Rp)
(1)	(2)	(3)	(4)
PBB-P2	20.100.000.000,00	20.864.350.336,00	20.546.567.987,00
<b>Jumlah</b>	<b>20.100.000.000,00</b>	<b>20.864.350.336,00</b>	<b>20.546.567.987,00</b>

Realisasi PBB-P2 tahun 2022 berhasil melampaui target yang ditetapkan dalam APBD-P Tahun 2022 yaitu sebesar Rp20.100.000.000,00 atau mencapai 103,80 persen dari target. Jika dibandingkan dengan realisasi tahun 2021, angka tersebut juga mengalami kenaikan sebesar Rp317.782.349,00 atau naik 1,55 persen.

Realisasi PBB-P2 tahun 2022 berasal dari pembayaran atas pajak tahun 2022 sebesar Rp20.499.744.367,00 dan pembayaran piutang pajak tahun 2018-2021 sebesar Rp364.605.969,00 sebagaimana disajikan pada tabel di bawah.

**Tabel V.16 Rincian Realisasi Penerimaan PBB-P2 Tahun 2022**

Uraian	Jumlah
(1)	(2)
Tahun Pajak 2022	20.499.744.367,00
Tahun Pajak 2021	328.331.540,00
Tahun Pajak 2020	32.351.217,00
Tahun Pajak 2019	2.114.198,00
Tahun Pajak 2018	1.809.014,00
<b>Jumlah</b>	<b>20.864.350.336,00</b>





## PEMERINTAH KABUPATEN PURBALINGGA

### Catatan atas Laporan Keuangan

Untuk tahun yang berakhir pada tanggal 31 Desember 2022 dan 2021

#### (10) Bea Perolehan Hak atas Tanah dan Bangunan (BPHTB) \_ Rp12.376.086.184,00

BPHTB adalah pajak atas perolehan hak atas tanah dan/atau bangunan, yaitu perbuatan atau peristiwa hukum yang mengakibatkan diperolehnya hak atas tanah dan/atau bangunan oleh orang pribadi atau badan. Dasar pemungutan BPHTB di Kabupaten Purbalingga adalah Perda Nomor 2 Tahun 2011.

BPHTB merupakan kontributor terbesar ketiga terhadap total penerimaan Pajak Daerah tahun 2022, yaitu sebesar Rp12.376.086.184,00 atau 16,89 persen dari total penerimaan Pajak Daerah tahun 2022. Realisasi tersebut mencapai 123,76 persen dari target yang ditetapkan dalam APBD-P Tahun 2022 sebesar Rp10.000.000.000,00. Sedangkan jika dibandingkan dengan realisasi tahun 2021, angka tersebut meningkat cukup signifikan yaitu sebesar Rp1.961.257.191,00 atau naik 18,83 persen sebagaimana disajikan pada tabel di bawah.

Tabel V.17 Rincian Realisasi Per Jenis BPHTB Tahun 2022

Uraian	2022		2021
	Anggaran (Rp)	Realisasi (Rp)	Realisasi (Rp)
(1)	(2)	(3)	(4)
BPHTB-Pemindahan Hak	10.000.000.000,00	9.061.135.132,00	0,00
BPHTB-Pemberian Hak Baru	0,00	3.314.951.052,00	10.414.828.993,00
<b>Jumlah</b>	<b>10.000.000.000,00</b>	<b>12.376.086.184,00</b>	<b>10.414.828.993,00</b>

Rincian Realisasi Pajak Daerah tahun 2022 disajikan dalam Lampiran 5.1.

#### V.1.a.1).b). Retribusi Daerah \_\_\_\_\_ Rp14.737.903.034,00

Retribusi Daerah merupakan PAD yang jenis dan tarifnya ditetapkan melalui Peraturan Daerah dengan mengacu pada UU Nomor 28 Tahun 2009 tentang Pajak Daerah dan Retribusi Daerah. Pada tahun 2022, Retribusi Daerah di Kabupaten Purbalingga masih dikelola oleh 11 SKPD. Pelaksanaan pemungutan retribusi di lingkungan Pemerintah Kabupaten Purbalingga didasarkan pada Peraturan Daerah tentang Retribusi Daerah sebagaimana dijelaskan dalam Bab VI.

Realisasi Retribusi Daerah tahun 2022 mencapai sebesar Rp14.737.903.034,00 atau 106,96 persen dari target yang ditetapkan dalam APBD-P Tahun 2022. Jika dibandingkan dengan realisasi pendapatan Retribusi Daerah tahun 2021, jumlah tersebut mengalami kenaikan yang cukup signifikan yaitu sebesar Rp2.432.831.622,00 atau naik 19,77 persen.

Meningkatnya pendapatan retribusi daerah terjadi karena mulai terkendalanya pandemi covid-19, sehingga roda perekonomian mulai bergerak kembali. Hal tersebut mendorong peningkatan realisasi pendapatan retribusi daerah.

Rincian realisasi Retribusi Daerah tahun 2022 disajikan dalam tabel berikut.

Tabel V.18 Realisasi Retribusi Daerah Tahun 2022

Uraian	2022		2021
	Anggaran (Rp)	Realisasi (Rp)	Realisasi (Rp)
(1)	(2)	(3)	(4)
Retribusi Jasa Umum	7.873.500.000,00	7.985.190.151,00	7.102.982.496,00
Retribusi Jasa Usaha	4.497.211.000,00	5.272.055.133,00	3.831.612.516,00
Retribusi Perizinan Tertentu	1.407.750.000,00	1.480.657.750,00	1.370.476.400,00
<b>Jumlah</b>	<b>13.778.461.000,00</b>	<b>14.737.903.034,00</b>	<b>12.305.071.412,00</b>

**PEMERINTAH KABUPATEN PURBALINGGA****Catatan atas Laporan Keuangan***Untuk tahun yang berakhir pada tanggal 31 Desember 2022 dan 2021***(1) Retribusi Jasa Umum \_\_\_\_\_ Rp7.985.190.151,00**

Realisasi Retribusi Jasa Umum tahun 2022 sebesar Rp7.985.190.151,00 atau 101,42 persen dari anggaran yang ditetapkan. Dibandingkan dengan realisasi Retribusi Jasa Umum tahun 2021, nilai tersebut meningkat sebesar Rp882.207.655,00 atau naik 12,42 persen. Realisasi Retribusi Jasa Umum berkontribusi sebesar 54,18 persen terhadap total realisasi pendapatan retribusi tahun 2022.

Retribusi Jasa Umum yang dikelola oleh Pemerintah Kabupaten Purbalingga terdiri dari 6 (enam) jenis retribusi sebagaimana disajikan dalam tabel berikut.

**Tabel V.19 Realisasi Per Jenis Retribusi Jasa Umum Tahun 2022**

Uraian	2022		2021
	Anggaran (Rp)	Realisasi (Rp)	Realisasi (Rp)
(1)	(2)	(3)	(4)
Retribusi Pelayanan Persampahan/ Kebersihan	825.000.000,00	941.167.000,00	765.921.500,00
Retribusi Pelayanan Parkir di Tepi Jalan Umum	1.800.000.000,00	1.824.972.000,00	1.681.173.000,00
Retribusi Pelayanan Pasar	3.348.500.000,00	3.538.371.276,00	3.297.252.871,00
Retribusi Pengujian Kendaraan Bermotor	800.000.000,00	584.925.000,00	565.277.500,00
Retribusi Pelayanan Tera/Tera Ulang	150.000.000,00	156.558.000,00	106.792.000,00
Retribusi Pengawasan dan Pengendalian Menara Telekomunikasi	950.000.000,00	939.196.875,00	686.565.625,00
<b>Jumlah</b>	<b>7.873.500.000,00</b>	<b>7.985.190.151,00</b>	<b>7.102.982.496,00</b>

**i. Retribusi Pelayanan Persampahan/Kebersihan \_\_\_\_\_ Rp941.167.000,00**

Retribusi Pelayanan Persampahan/Kebersihan merupakan Retribusi atas pelayanan pengelolaan persampahan dan kebersihan di Daerah. Retribusi Pelayanan Persampahan/Kebersihan digolongkan sebagai retribusi jasa umum yang dipungut berdasarkan Perda Nomor 5 Tahun 2013 tentang Retribusi Pelayanan Persampahan/Kebersihan oleh Dinas Lingkungan Hidup dan Dinas Perindustrian dan Perdagangan.

Realisasi pendapatan Retribusi Pelayanan Persampahan tahun 2022 sebesar Rp941.167.000,00 atau 114,08 persen dari target yang ditetapkan dalam APBD-P Tahun 2022. Jumlah tersebut meningkat sebesar Rp175.245.500,00 atau naik 22,88 persen dibandingkan realisasi tahun 2021 yang mencapai Rp765.921.500,00.

Rincian pendapatan Retribusi Pelayanan Persampahan/Kebersihan per SKPD tahun 2022 sebagaimana disajikan dalam tabel berikut.

**Tabel V.20 Realisasi Retribusi Pelayanan Persampahan per SKPD Tahun 2022**

Uraian	2022		2021
	Anggaran (Rp)	Realisasi (Rp)	Realisasi (Rp)
(1)	(2)	(3)	(4)
Dinas Lingkungan Hidup	750.000.000,00	858.707.000,00	701.482.000,00
Dinas Perindustrian dan Perdagangan	75.000.000,00	82.460.000,00	64.439.500,00
<b>Jumlah</b>	<b>825.000.000,00</b>	<b>941.167.000,00</b>	<b>765.921.500,00</b>





## PEMERINTAH KABUPATEN PURBALINGGA

### Catatan atas Laporan Keuangan

Untuk tahun yang berakhir pada tanggal 31 Desember 2022 dan 2021

#### ii. Retribusi Pelayanan Parkir di Tepi Jalan Umum \_\_\_\_\_ Rp1.824.972.000,00

Retribusi Parkir di Tepi Jalan Umum merupakan retribusi yang dipungut atas orang pribadi atau Badan yang memperoleh jasa atas pelayanan parkir di tepi jalan umum dan diwajibkan untuk melakukan pembayaran retribusi sesuai ketentuan. Penyelenggaraan parkir di tepi jalan umum diatur melalui Peraturan Daerah Nomor 04 Tahun 2012 tentang Penyelenggaraan Parkir di Tepi Jalan Umum dan Retribusi Pelayanan Parkir di Tepi Jalan Umum. Pengelolaan Retribusi Pelayanan Parkir di Tepi Jalan Umum berada di bawah kewenangan Dinas Perhubungan.

Realisasi pendapatan Retribusi Parkir di Tepi Jalan Umum tahun 2022 sebesar Rp1.824.972.000,00 atau 101,39 persen dari target yang ditetapkan dalam APBD-P Tahun 2022. Dibandingkan realisasi tahun 2021, jumlah tersebut meningkat sebesar Rp143.799.000,00 atau naik 8,55 persen.

Rincian Retribusi Pelayanan Parkir di Tepi Jalan Umum per SKPD disajikan dalam tabel berikut.

Tabel V.21 Realisasi Retribusi Pelayanan Parkir di Tepi Jalan Umum per SKPD Tahun 2022

SKPD	2022		2021
	Anggaran (Rp)	Realisasi (Rp)	Realisasi (Rp)
(1)	(2)	(3)	(4)
Dinas Perhubungan	1.800.000.000,00	1.824.972.000,00	1.681.173.000,00
Jumlah	1.800.000.000,00	1.824.972.000,00	1.681.173.000,00

#### iii. Retribusi Pelayanan Pasar \_\_\_\_\_ Rp3.538.371.276,00

Retribusi Pelayanan Pasar merupakan Retribusi atas pelayanan jasa penyediaan fasilitas pasar yang berupa kios, kios dalam los, los, dan halaman/pelataran yang dikelola Pemerintah Daerah, dan khusus disediakan untuk pedagang. Pelaksanaan pemungutan retribusi pelayanan pasar diatur dalam Peraturan Daerah Nomor 08 Tahun 2012. Pengelolaan Retribusi Pelayanan Pasar dilaksanakan oleh Dinas Perindustrian dan Perdagangan.

Realisasi pendapatan Retribusi Pelayanan Pasar tahun 2022 sebesar Rp3.538.371.276,00 atau 105,67 persen dari target dalam APBD-P Tahun 2022. Jika dibandingkan dengan realisasi tahun 2021, jumlah tersebut meningkat sebesar Rp241.118.405,00 atau naik 7,31 persen.

Rincian pendapatan Retribusi Pelayanan Pasar per SKPD tahun 2022 disajikan dalam tabel berikut.

Tabel V.22 Realisasi Retribusi Pelayanan Pasar per SKPD Tahun 2022

Uraian	2022		2021
	Anggaran (Rp)	Realisasi (Rp)	Realisasi (Rp)
(1)	(2)	(3)	(4)
Dinas Perindustrian dan Perdagangan	3.348.500.000,00	3.538.371.276,00	3.297.252.871,00
Jumlah	3.348.500.000,00	3.538.371.276,00	3.297.252.871,00



## PEMERINTAH KABUPATEN PURBALINGGA

### Catatan atas Laporan Keuangan

Untuk tahun yang berakhir pada tanggal 31 Desember 2022 dan 2021

#### iv. Retribusi Pengujian Kendaraan Bermotor \_\_\_\_\_ Rp584.925.000,00

Retribusi Pengujian Kendaraan Bermotor merupakan Retribusi atas pelayanan pengujian kendaraan bermotor. Retribusi Pelayanan Pengujian Kendaraan Bermotor digolongkan sebagai retribusi jasa umum sebagaimana diatur dalam Peraturan Daerah Nomor 03 Tahun 2012 sebagaimana telah diubah dengan Peraturan Daerah Nomor 3 Tahun 2021. Pengelolaan retribusi pengujian kendaraan bermotor dilaksanakan oleh Dinas Perhubungan.

Realisasi penerimaan Retribusi Pengujian Kendaraan Bermotor tahun 2022 sebesar Rp584.925.000,00 atau mencapai 73,12 persen dari target yang ditetapkan dalam APBD-P Tahun 2022 sebesar Rp800.000.000,00. Jika dibandingkan dengan realisasi tahun 2021, nilai tersebut meningkat sebesar Rp19.647.500,00 atau naik 3,48 persen. Secara umum, peningkatan realisasi tersebut terjadi karena adanya penyesuaian tarif yang ditetapkan melalui Perda Nomor 3 Tahun 2021 sebagaimana terlihat pada tabel di bawah.

Tabel V.23 Perbandingan Tarif Retribusi Pengujian Kendaraan Bermotor Tahun 2022

Jenis Kendaraan	Tarif Lama (Perda 3/2012)	Tarif Baru (Perda 3/2021)
A. Mobil Penumpang Umum		
1. Mobil Penumpang Umum dengan jumlah tempat duduk sampai dengan 8 (delapan) tempat duduk	18.000,00	25.000,00
2. Mobil Bus Kecil dengan jumlah tempat duduk 9 (sembilan) sampai dengan 15 (lima belas) tempat duduk		30.000,00
3. Mobil Bus Sedang dengan jumlah tempat duduk 16 (enam belas) sampai dengan 28 (dua puluh delapan) tempat duduk		40.000,00
4. Mobil Bus Besar dengan jumlah tempat duduk lebih dari 28 (dua puluh delapan) tempat duduk		50.000,00
B. Kendaraan Khusus	23.000,00	35.000,00
C. Mobil barang		
1. JBB 0 kg – 7.500 kg	25.000,00	50.000,00
2. JBB 7.501 kg – 14.000 kg	28.000,00	60.000,00
3. JBB lebih dari 14.000 kg	32.000,00	70.000,00
4. Kereta gandengan dan kereta tempelan	32.000,00	75.000,00
D. Biaya Uji Pertama, Mutasi Masuk, dan Numpang Uji Masuk		
1. Uji Pertama	-	300.000,00
2. Mutasi masuk	-	150.000,00
3. Numpang uji masuk	-	75.000,00

Rincian pendapatan Retribusi Pengujian Kendaraan Bermotor per SKPD tahun 2022 disajikan dalam tabel berikut.

Tabel V.24 Realisasi Retribusi Pengujian Kendaraan Bermotor per SKPD Tahun 2022

Uraian	2022		2021
	Anggaran (Rp)	Realisasi (Rp)	Realisasi (Rp)
(1)	(2)	(3)	(4)
Dinas Perhubungan	800.000.000,00	584.925.000,00	565.277.500,00
Jumlah	800.000.000,00	584.925.000,00	565.277.500,00



## PEMERINTAH KABUPATEN PURBALINGGA

### Catatan atas Laporan Keuangan

Untuk tahun yang berakhir pada tanggal 31 Desember 2022 dan 2021

#### v. Retribusi Tera/Tera Ulang/Kalibrasi \_\_\_\_\_ Rp156.558.000,00

Dasar Hukum Pelaksanaan Retribusi Tera/Tera Ulang/Kalibrasi yaitu Peraturan Daerah Kabupaten Purbalingga Nomor 33 Tahun 2018 tentang Pelaksanaan Metrologi Legal dan Retribusi Pelayanan Tera/Tera Ulang. Pengelolaan retribusi Tera/Tera Ulang/Kalibrasi diselenggarakan oleh Dinas Perindustrian dan Perdagangan.

Realisasi Retribusi Tera/Tera Ulang/Kalibrasi tahun 2022 sebesar Rp156.558.000,00 atau 104,37 persen dari target yang ditetapkan dalam APBD-P Tahun 2022 sebesar Rp150.000.000,00. Realisasi tersebut meningkat sebesar Rp49.766.000,00 atau naik 46,60 persen dari realisasi tahun 2021.

Rincian pendapatan Retribusi Tera/Tera Ulang/Kalibrasi per SKPD tahun 2022 disajikan dalam tabel berikut.

Tabel V.25 Realisasi Retribusi Tera/Tera Ulang/Kalibrasi per SKPD Tahun 2022

SKPD	2022		2021
	Anggaran (Rp)	Realisasi (Rp)	Realisasi (Rp)
(1)	(2)	(3)	(4)
Dinas Perindustrian dan Perdagangan	150.000.000,00	156.558.000,00	106.792.000,00
Jumlah	150.000.000,00	156.558.000,00	106.792.000,00

#### vi. Retribusi Pengawasan dan Pengendalian Menara

##### Telekomunikasi \_\_\_\_\_ Rp939.196.875,00

Retribusi Pengendalian Menara Telekomunikasi merupakan Retribusi Jasa Umum yang dikenakan pada orang pribadi atau Badan yang memanfaatkan ruang untuk menara telekomunikasi. Penyelenggaraan retribusi ini dilaksanakan oleh Dinas Komunikasi dan Informatika. Retribusi Pengendalian Menara Telekomunikasi diatur dalam Peraturan Daerah Kabupaten Purbalingga Nomor 1 Tahun 2019 tentang perubahan Peraturan Daerah Kabupaten Purbalingga Nomor 7 Tahun 2012 tentang Retribusi Pengendalian Menara Telekomunikasi di Kabupaten Purbalingga.

Sejak tahun 2015, Pemerintah Kabupaten Purbalingga tidak lagi melakukan pungutan Retribusi Pengendalian Menara Telekomunikasi sebagai tindak lanjut atas Keputusan Mahkamah Konstitusi atas Perkara Nomor 46/PUU-XII/2014 mengenai Retribusi Terhadap Menara Telekomunikasi dan juga diperkuat dengan terbitnya UU No 1 Tahun 2022 tentang Cipta Kerja

Sejak tahun 2020 Pemerintah Kabupaten Purbalingga kembali melakukan pungutan Retribusi Pengendalian Menara Telekomunikasi setelah adanya penyesuaian tarif yang diatur dalam Peraturan Daerah Nomor 1 Tahun 2019 tentang Perubahan Peraturan Daerah Nomor 7 Tahun 2012 tentang Retribusi Pengendalian Menara Telekomunikasi di Kabupaten Purbalingga sebagai tindak lanjut atas Keputusan MK tersebut.

Realisasi penerimaan Retribusi Pengendalian Menara Telekomunikasi tahun 2022 sebesar Rp939.196.875,00 atau mencapai 98,86 persen dari target yang ditetapkan dalam APBD-P Tahun 2022 sebesar Rp950.000.000,00. Jika



## PEMERINTAH KABUPATEN PURBALINGGA

### Catatan atas Laporan Keuangan

Untuk tahun yang berakhir pada tanggal 31 Desember 2022 dan 2021

dibandingkan dengan realisasi tahun 2021, nilai tersebut meningkat sebesar Rp252.631.250,00 atau naik 36,80 persen.

Rincian realisasi Retribusi Pengendalian Menara Telekomunikasi per SKPD tahun 2022 disajikan dalam tabel berikut.

Tabel V.26 Realisasi Retribusi Pengendalian Menara Telekomunikasi per SKPD Tahun 2022

Uraian	2022		2021
	Anggaran (Rp)	Realisasi (Rp)	Realisasi (Rp)
(1)	(2)	(3)	(4)
Dinas Komunikasi dan Informatika	950.000.000,00	939.196.875,00	686.565.625,00
Jumlah	950.000.000,00	939.196.875,00	686.565.625,00

#### (2) Retribusi Jasa Usaha \_\_\_\_\_ Rp5.272.055.133,00

Realisasi Retribusi Jasa Usaha tahun 2022 sebesar Rp5.272.055.133,00 atau 117,23 persen dari anggaran yang ditetapkan. Dibandingkan dengan realisasi Retribusi Jasa Usaha tahun 2021, nilai tersebut meningkat sebesar Rp1.440.442.617,00 atau naik 37,59 persen. Realisasi Retribusi Jasa Usaha berkontribusi sebesar 35,77 persen terhadap total realisasi retribusi tahun 2022.

Retribusi Jasa Usaha yang dikelola oleh Pemerintah Kabupaten Purbalingga terdiri dari 6 (enam) jenis retribusi sebagaimana disajikan dalam tabel berikut.

Tabel V.27 Realisasi Retribusi Jasa Usaha Tahun 2022

Uraian	2022		2021
	Anggaran (Rp)	Realisasi (Rp)	Realisasi (Rp)
(1)	(2)	(3)	(4)
Retribusi Pemakaian Kekayaan Daerah	1.946.805.000,00	2.558.365.883,00	2.253.909.516,00
Retribusi Terminal	90.791.000,00	78.086.500,00	77.880.500,00
Retribusi Tempat Khusus Parkir	1.555.000.000,00	1.835.211.000,00	845.335.000,00
Retribusi Rumah Potong Hewan	40.050.000,00	42.390.000,00	33.480.000,00
Retribusi Tempat Rekreasi dan Olahraga	172.000.000,00	125.253.000,00	24.830.000,00
Retribusi Penjualan Produksi Usaha Daerah	692.565.000,00	632.748.750,00	596.177.500,00
Jumlah	4.497.211.000,00	5.272.055.133,00	3.831.612.516,00

#### i. Retribusi Pemakaian Kekayaan Daerah \_\_\_\_\_ Rp2.558.365.883,00

Retribusi Pemakaian Kekayaan Daerah merupakan Retribusi Jasa Usaha yang dikenakan kepada orang pribadi atau badan yang memanfaatkan/memakai barang milik daerah/kekayaan daerah. Dasar pemungutan retribusi pemakaian kekayaan daerah adalah Perda Nomor 2 Tahun 2015 tentang Retribusi Pemakaian Kekayaan Daerah.

Realisasi retribusi Pemakaian Kekayaan Daerah tahun 2022 sebesar Rp2.558.365.883,00 atau 131,41 persen dari anggaran yang ditetapkan dalam APBD-P tahun 2022. Nilai tersebut mengalami kenaikan sebesar Rp304.456.367,00 atau naik 13,51 persen dari realisasi tahun 2021. Realisasi retribusi pemakaian kekayaan daerah tahun 2022 terdiri dari penyewaan tanah dan bangunan, penyewaan tanah dan penyewaan bangunan sebagaimana terlihat pada tabel di bawah.





## PEMERINTAH KABUPATEN PURBALINGGA

### Catatan atas Laporan Keuangan

Untuk tahun yang berakhir pada tanggal 31 Desember 2022 dan 2021

Tabel V.28 Realisasi Retribusi Pemakaian Kekayaan Daerah per SKPD Tahun 2022

Uraian	2022		2021
	Anggaran (Rp)	Realisasi (Rp)	Realisasi (Rp)
(1)	(2)	(3)	(4)
Retribusi Penyewaan Tanah dan Bangunan	0,00	965.180.368,00	0,00
Retribusi Penyewaan Tanah	820.300.000,00	1.159.843.975,00	980.732.037,00
Retribusi Penyewaan Bangunan	1.126.505.000,00	433.341.540,00	1.261.277.479,00
Retribusi Pemakaian Alat	0,00	0,00	11.900.000,00
<b>Jumlah</b>	<b>1.946.805.000,00</b>	<b>2.558.365.883,00</b>	<b>2.253.909.516,00</b>

Pada tahun 2022, pemungutan Retribusi Pemakaian Kekayaan Daerah dilaksanakan oleh 7 SKPD yaitu Dinas Pekerjaan Umum dan Penataan Ruang, Dinas Perumahan dan Permukiman, Dinas Ketahanan Pangan dan Perikanan, Dinas Lingkungan Hidup, Dinas Pemuda, Olah Raga dan Pariwisata, Dinas Perindustrian dan Perdagangan serta Badan Keuangan Daerah sebagaimana disajikan dalam tabel berikut.

Tabel V.29 Realisasi Retribusi Pemakaian Kekayaan Daerah per SKPD Tahun 2022

SKPD	2022		2021
	Anggaran (Rp)	Realisasi (Rp)	Realisasi (Rp)
(1)	(2)	(3)	(4)
Dinas Pekerjaan Umum & Penataan Ruang	20.300.000,00	24.581.275,00	35.189.275,00
Dinas Perumahan dan Permukiman	800.000.000,00	1.133.648.296,00	953.852.762,00
Dinas Ketahanan Pangan dan Perikanan	86.625.000,00	104.754.000,00	112.846.000,00
Dinas Lingkungan Hidup	0,00	3.000.000,00	0,00
Dinas Pemuda Olahraga dan Pariwisata	94.600.000,00	102.210.000,00	3.870.000,00
Dinas Perindustrian dan Perdagangan	749.584.000,00	972.780.368,00	608.954.000,00
Badan Keuangan Daerah	195.696.000,00	217.391.944,00	539.197.479,00
<b>Jumlah</b>	<b>1.946.805.000,00</b>	<b>2.558.365.883,00</b>	<b>2.253.909.516,00</b>

(a) Dinas Pekerjaan Umum dan Penataan Ruang

Realisasi retribusi pemakaian kekayaan daerah tahun 2022 pada DPUPR sebesar Rp24.581.275,00 atau 121,09 persen dari anggaran yang ditetapkan dalam APBD-P tahun 2022 sebesar Rp20.300.000,00. Realisasi tersebut menurun sebesar Rp10.608.000,00 atau turun 30,15 persen dibandingkan realisasi tahun 2021. Retribusi pemakaian kekayaan daerah pada DPUPR berasal dari retribusi atas sewa tanah pengairan.

(b) Dinas Perumahan dan Permukiman

Realisasi retribusi pemakaian kekayaan daerah tahun 2022 pada Dinas Perumahan dan Permukiman sebesar Rp1.133.648.296,00 atau 141,71 persen dari anggaran yang ditetapkan dalam APBD-P tahun 2022 sebesar Rp800.000.000,00. Realisasi tersebut meningkat sebesar Rp179.795.534,00 atau naik 18,85 persen dibandingkan realisasi tahun 2021.

Retribusi pemakaian kekayaan daerah pada Dinas Perumahan dan Permukiman berasal dari retribusi atas sewa tanah bengkok milik



## PEMERINTAH KABUPATEN PURBALINGGA

### **Catatan atas Laporan Keuangan**

*Untuk tahun yang berakhir pada tanggal 31 Desember 2022 dan 2021*

- Pemerintah Kabupaten Purbalingga yang dimanfaatkan untuk lahan pertanian maupun yang digunakan untuk tempat usaha.
- (c) Dinas Ketahanan Pangan dan Perikanan
- Realisasi retribusi pemakaian kekayaan daerah tahun 2022 pada Dinas Ketahanan Pangan dan Perikanan sebesar Rp104.754.000,00 atau 120,93 persen dari anggaran yang ditetapkan dalam APBD-P tahun 2022 sebesar Rp86.625.000,00. Realisasi tersebut menurun sebesar Rp8.092.000,00 atau turun 7,17 persen dibandingkan realisasi tahun 2021.
- Retribusi pemakaian kekayaan daerah pada Dinas Ketahanan Pangan dan Perikanan berasal dari retribusi atas sewa kolam ikan, lapak penjualan ikan konsumsi, lapak penjualan benih ikan, dan kios olahan ikan konsumsi di Tempat Penjualan Ikan (TPI).
- (d) Dinas Lingkungan Hidup
- Realisasi retribusi pemakaian kekayaan daerah tahun 2022 pada Dinas Lingkungan Hidup sebesar Rp3.000.000,00, meningkat sebesar Rp3.000.000,00 dibandingkan realisasi tahun 2021.
- Realisasi retribusi pemakaian kekayaan daerah tahun 2021 tersebut merupakan penerimaan retribusi atas penggunaan alun-alun purbalingga.
- (e) Dinas Pemuda, Olah Raga dan Pariwisata
- Realisasi retribusi pemakaian kekayaan daerah tahun 2022 pada Dinas Pemuda, Olah Raga dan Pariwisata sebesar Rp102.210.000,00 atau 108,04 persen dari anggaran yang ditetapkan dalam APBD-P tahun 2022 sebesar Rp94.600.000,00. Realisasi tersebut meningkat sebesar Rp98.340.000,00 atau naik 2.541,09 persen dibandingkan realisasi tahun 2021.
- Peningkatan yang cukup signifikan tersebut terjadi karena terkendalanya pandemi *covid-19* dan pencabutan kebijakan PPKM yang menyebabkan mulai bergeliatnya kegiatan yang melibatkan masyarakat banyak. Salah satunya adalah kegiatan di bidang kepemudaan dan olahraga. Hal tersebut mendorong penggunaan fasilitas kepemudaan dan olahraga yang dimiliki oleh Pemkab Purbalingga, sehingga meningkatkan realisasi pendapatannya.
- Retribusi pemakaian kekayaan daerah pada Dinas Pemuda, Olah Raga dan Pariwisata berasal dari retribusi atas sewa GOR Mahesa Jenar, Stadion Goentoer Darjono, Buper Munjuluhur, dan Pondok Pemuda dengan nilai masing-masing sebesar Rp20.410.000,00, Rp61.750.000,00, Rp18.300.000,00 dan Rp1.750.000,00.
- (f) Dinas Perindustrian dan Perdagangan
- Realisasi retribusi pemakaian kekayaan daerah tahun 2022 pada Dinas Perindustrian dan Perdagangan sebesar Rp972.780.368,00 atau 129,78 persen dari anggaran yang ditetapkan dalam APBD-P tahun 2022 sebesar Rp749.584.000,00. Realisasi tersebut meningkat sebesar Rp363.826.368,00 atau naik 59,75 persen dibandingkan realisasi tahun 2021. Peningkatan yang sangat signifikan tersebut dikarenakan pada tahun 2022 terdapat pelimpahan pengelolaan sewa kios yang dimiliki oleh Pemkab Purbalingga yang sebelumnya dikelola oleh Badan Keuangan Daerah.



## PEMERINTAH KABUPATEN PURBALINGGA

### Catatan atas Laporan Keuangan

Untuk tahun yang berakhir pada tanggal 31 Desember 2022 dan 2021

Retribusi pemakaian kekayaan daerah pada Dinas Perindustrian dan Perdagangan berasal dari retribusi atas sewa kios Pemda, pelayanan pasar, fasilitas MCK di pasar, dan retribusi STA Kutabawa.

(g) Badan Keuangan Daerah

Realisasi retribusi pemakaian kekayaan daerah tahun 2022 pada Badan Keuangan Daerah sebesar Rp217.391.944,00 atau 111,09 persen dari anggaran yang ditetapkan dalam APBD-P tahun 2022 sebesar Rp195.696.000,00. Realisasi tersebut menurun sebesar Rp321.805.535,00 atau turun 59,68 persen dibandingkan realisasi tahun 2021. Penurunan yang sangat signifikan tersebut disebabkan pada tahun 2022 terdapat pelimpahan pengelolaan sewa kios yang dimiliki oleh Pemkab Purbalingga ke Dinas Perindustrian dan Perdagangan.

Retribusi pemakaian kekayaan daerah pada Badan Keuangan Daerah berasal dari retribusi atas sewa rumah dinas yang dimiliki oleh Pemerintah Kabupaten Purbalingga.

ii. **Retribusi Terminal** \_\_\_\_\_ **Rp78.086.500,00**

Retribusi Terminal merupakan Retribusi Jasa Usaha yang dikenakan kepada orang pribadi atau badan, kendaraan penumpang dan bus yang memperoleh jasa pelayanan di lingkungan terminal. Penyelenggaraan Retribusi Terminal ini diatur melalui Peraturan Daerah Nomor 01 Tahun 2012. Pengelolaan retribusi ini dilakukan oleh Dinas Perhubungan.

Realisasi pendapatan Retribusi Terminal tahun 2022 sebesar Rp78.086.500,00 atau 86,01 persen dari target yang ditetapkan dalam APBD-P Tahun 2022 sebesar Rp90.791.000,00. Dibandingkan dengan realisasi tahun 2021, jumlah tersebut meningkat sebesar Rp206.000,00 atau naik 0,26 persen. Realisasi Retribusi Terminal per SKPD tahun 2022 disajikan dalam tabel berikut.

Tabel V.30 Realisasi Retribusi Terminal per SKPD Tahun 2022

Uraian	2022		2021
	Anggaran (Rp)	Realisasi (Rp)	Realisasi (Rp)
(1)	(2)	(3)	(4)
Dinas Perhubungan	90.791.000,00	78.086.500,00	77.880.500,00
Jumlah	90.791.000,00	78.086.500,00	77.880.500,00

iii. **Retribusi Tempat Khusus Parkir** \_\_\_\_\_ **Rp1.835.211.000,00**

Retribusi Tempat Khusus Parkir merupakan Retribusi Jasa Usaha yang dikenakan kepada orang pribadi atau Badan yang menggunakan/menikmati pelayanan parkir di tempat khusus parkir. Pemungutan retribusi tempat khusus parkir diatur dalam Peraturan Daerah Nomor 05 Tahun 2012 tentang Penyelenggaraan Tempat Khusus Parkir dan Retribusi Tempat Khusus Parkir sebagaimana telah diubah dengan Peraturan Daerah Nomor 2 Tahun 2021. Retribusi Tempat Khusus Parkir dikelola oleh Dinas Perindustrian dan Perdagangan.

Realisasi pendapatan Retribusi Tempat Khusus Parkir tahun 2022 sebesar Rp1.835.211.000,00 atau 118,02 persen dari target yang ditetapkan dalam APBD-P Tahun 2022. Jika dibandingkan dengan realisasi tahun 2021, jumlah



## PEMERINTAH KABUPATEN PURBALINGGA

### Catatan atas Laporan Keuangan

Untuk tahun yang berakhir pada tanggal 31 Desember 2022 dan 2021

tersebut telah meningkat sebesar Rp989.876.000,00 atau naik 117,10 persen. sebagaimana terlihat dalam tabel di bawah. Kenaikan yang sangat signifikan tersebut disebabkan adanya penerimaan atas piutang tahun 2021 dan kenaikan nilai kerja sama parkir Pasar Segamas dengan PT Tiara Insani Persada melalui penerapan *e-parking*. Realisasi Retribusi Tempat Khusus Parkir per SKPD tahun 2022 disajikan dalam tabel berikut.

Tabel V.31 Realisasi Retribusi Tempat Khusus Parkir per SKPD Tahun 2022

Uraian	2022		2021
	Anggaran (Rp)	Realisasi (Rp)	Realisasi (Rp)
(1)	(2)	(3)	(4)
Dinas Perindustrian dan Perdagangan	1.555.000.000,00	1.835.211.000,00	845.335.000,00
Jumlah	1.555.000.000,00	1.835.211.000,00	845.335.000,00

#### iv. **Retribusi Rumah Potong Hewan** \_\_\_\_\_ **Rp42.390.000,00**

Retribusi Rumah Potong Hewan merupakan Retribusi Jasa Usaha yang dikenakan kepada orang pribadi atau Badan yang menggunakan/menikmati pelayanan penyediaan fasilitas Rumah Potong Hewan yang disediakan, dimiliki, dan/atau dikelola oleh Pemerintah Daerah. Sesuai dengan Peraturan Daerah Nomor 03 Tahun 2013, Retribusi Rumah Potong Hewan diselenggarakan oleh Dinas Pertanian.

Realisasi pendapatan Retribusi Rumah Potong Hewan tahun 2022 sebesar Rp42.390.000,00 atau 105,84 persen dari target yang ditetapkan dalam APBD-P Tahun 2022. Realisasi tersebut meningkat sebesar Rp8.910.000,00 atau 26,61 persen dari realisasi tahun 2021, sebagaimana terlihat dalam tabel berikut.

Tabel V.32 Realisasi Retribusi Rumah Potong Hewan per SKPD Tahun 2022

Uraian	2022		2021
	Anggaran (Rp)	Realisasi (Rp)	Realisasi (Rp)
(1)	(2)	(3)	(4)
Dinas Pertanian	40.050.000,00	42.390.000,00	33.480.000,00
Jumlah	40.050.000,00	42.390.000,00	33.480.000,00

#### v. **Retribusi Tempat Rekreasi dan Olah Raga** \_\_\_\_\_ **Rp125.253.000,00**

Retribusi Tempat Rekreasi dan Olah Raga merupakan Retribusi Jasa Usaha yang dikenakan kepada orang pribadi atau badan yang memperoleh jasa pelayanan Tempat Rekreasi dan Olah Raga. Sesuai dengan Peraturan Daerah Nomor 06 Tahun 2012 tentang Retribusi Tempat Rekreasi dan Olah Raga sebagaimana telah diubah dengan Peraturan Daerah Nomor 1 Tahun 2021, Retribusi Tempat Rekreasi dan Olah Raga diselenggarakan oleh Dinas Pemuda, Olah Raga dan Pariwisata.

Realisasi pendapatan Retribusi Tempat Rekreasi dan Olah Raga Tahun 2022 sebesar Rp125.253.000,00 atau 72,82 persen dari target yang ditetapkan dalam APBD-P Tahun 2022. Realisasi tersebut meningkat sangat signifikan yaitu sebesar Rp100.423.000,00 atau naik 404,44 persen dari realisasi Tahun 2021.



## PEMERINTAH KABUPATEN PURBALINGGA

### Catatan atas Laporan Keuangan

Untuk tahun yang berakhir pada tanggal 31 Desember 2022 dan 2021

Peningkatan yang cukup besar ini disebabkan terkendalinya pandemi *covid-19* dan pencabutan kebijakan PPKM yang dikeluarkan oleh Pemerintah. Hal tersebut berdampak sangat signifikan terhadap bergeliatnya perekonomian di sektor pariwisata dan berdampak pada meningkatnya realisasi Retribusi Tempat Rekreasi dan Olahraga.

Rincian kontributor retribusi tempat rekreasi dan olah raga tahun 2022 disajikan dalam tabel berikut.

Tabel V.33 Rincian Realisasi Retribusi Tempat Rekreasi dan Olah Raga Tahun 2022

Nama Tempat Rekreasi dan Olah Raga	2022	2021
	Realisasi (Rp)	Realisasi (Rp)
(1)	(2)	(3)
GOR Mahesa Jenar	2.000.000,00	130.000,00
Buper Munjul Luhur	33.253.000,00	700.000,00
Stadion Goentoer Darjono	90.000.000,00	24.000.000,00
<b>Total</b>	<b>125.253.000,00</b>	<b>24.830.000,00</b>

#### vi. Retribusi Penjualan Produksi Usaha Daerah \_\_\_\_\_ **Rp632.748.750,00**

Retribusi Penjualan Produksi Usaha Daerah merupakan Retribusi Jasa Usaha yang dikenakan kepada orang pribadi atau badan yang membeli hasil produksi usaha daerah yang pelaksanaannya diatur dengan Peraturan Daerah Nomor 04 Tahun 2013. Retribusi Penjualan Produksi Usaha Daerah dilaksanakan oleh Dinas Pertanian dan Dinas Ketahanan Pangan dan Perikanan dengan rincian sebagai berikut.

Tabel V.34 Realisasi Retribusi Penjualan Produksi Usaha Daerah per SKPD Tahun 2022

Uraian	2022		2021
	Anggaran (Rp)	Realisasi (Rp)	Realisasi (Rp)
(1)	(2)	(3)	(4)
Dinas Ketahanan Pangan dan Perikanan	150.000.000,00	90.150.750,00	55.370.000,00
Dinas Pertanian	542.565.000,00	542.598.000,00	540.807.500,00
<b>Jumlah</b>	<b>692.565.000,00</b>	<b>632.748.750,00</b>	<b>596.177.500,00</b>

Realisasi pendapatan Retribusi Penjualan Produksi Usaha Daerah Tahun 2022 sebesar Rp632.748.750,00 atau 91,36 persen dari target yang ditetapkan dalam APBD-P Tahun 2022. Realisasi tersebut meningkat sebesar Rp36.571.250,00 atau naik 1,27 persen dibandingkan dengan realisasi tahun 2021.

#### (3) Retribusi Perizinan Tertentu \_\_\_\_\_ **Rp1.480.657.750,00**

Realisasi Retribusi Perizinan Tertentu tahun 2022 sebesar Rp1.480.657.750,00 atau 105,18 persen dari anggaran yang ditetapkan. Dibandingkan dengan realisasi Retribusi Perizinan tahun 2021, nilai tersebut meningkat sebesar Rp110.181.350,00 atau naik 8,04 persen. Realisasi Retribusi Perizinan Tertentu berkontribusi sebesar 10,05 persen terhadap total realisasi retribusi tahun 2022.

Retribusi Perizinan Tertentu tahun 2022 yang dikelola oleh Pemerintah Kabupaten Purbalingga terdiri dari 3 (tiga) jenis retribusi sebagaimana disajikan dalam tabel berikut.



**PEMERINTAH KABUPATEN PURBALINGGA**

**Catatan atas Laporan Keuangan**

*Untuk tahun yang berakhir pada tanggal 31 Desember 2022 dan 2021*

Tabel V.35 Realisasi Retribusi Perizinan Tertentu Tahun 2022

Uraian	2022		2021
	Anggaran (Rp)	Realisasi (Rp)	Realisasi (Rp)
(1)	(2)	(3)	(4)
Retribusi Izin Mendirikan Bangunan	0,00	0,00	1.148.764.700,00
Retribusi Izin Trayek untuk Angkutan Umum	107.750.000,00	133.325.000,00	102.382.500,00
Retribusi Perpanjangan IMTA	100.000.000,00	18.912.000,00	119.329.200,00
Retribusi Persetujuan Bangunan Gedung	1.200.000.000,00	1.328.420.750,00	0,00
Jumlah	1.407.750.000,00	1.480.657.750,00	1.370.476.400,00

**i. Retribusi Izin Mendirikan Bangunan Rp0,00**

Retribusi Izin Mendirikan Bangunan merupakan Retribusi Perizinan Tertentu yang dikenakan kepada orang pribadi atau badan yang mendapatkan jasa pelayanan IMB yang pelaksanaannya diatur dengan Peraturan Daerah Nomor 19 Tahun 2012 dan diselenggarakan oleh Dinas Pekerjaan Umum dan Penataan Ruang.

Realisasi pendapatan Retribusi Izin Mendirikan Bangunan Tahun 2022 sebesar Rp0,00. Jika dibandingkan dengan realisasi tahun 2021, jumlah tersebut menurun sebesar Rp1.148.764.700,00 atau turun 100,00 persen. Penurunan yang signifikan tersebut dikarenakan adanya perubahan aturan mengenai retribusi IMB yang berubah menjadi retribusi Persetujuan Bangunan Gedung (PBG) sesuai dengan Peraturan Daerah Nomor 3 Tahun 2022 tentang Retribusi Persetujuan Bangunan Gedung sebagai amanat dari Peraturan Pemerintah Nomor 16 Tahun 2022. Hal tersebut menyebabkan pada tahun 2022 Pemkab Purbalingga tidak lagi memungut retribusi IMB, melainkan memungut retribusi Persetujuan Bangunan Gedung.

Tabel V.36 Realisasi Retribusi Izin Mendirikan Bangunan per SKPD Tahun 2022

Uraian	2022		2021
	Anggaran (Rp)	Realisasi (Rp)	Realisasi (Rp)
(1)	(2)	(3)	(4)
Dinas Pekerjaan Umum & Penataan Ruang	0,00	0,00	1.148.764.700,00
Jumlah	0,00	0,00	1.148.764.700,00

**ii. Retribusi Izin Trayek Rp133.325.000,00**

Retribusi Izin Trayek merupakan Retribusi Perizinan Tertentu yang dipungut sebagai pembayaran atas pemberian izin trayek kepada Badan untuk menyediakan pelayanan angkutan penumpang umum pada satu atau beberapa trayek tertentu dalam wilayah Daerah. Sesuai dengan Peraturan Daerah Nomor 02 Tahun 2012 tentang Retribusi Izin Trayek, penyelenggaraan Retribusi Izin Trayek dilaksanakan oleh Dinas Perhubungan.

Realisasi pendapatan Retribusi Izin Trayek tahun 2022 sebesar Rp133.325.000,00 atau tercapai 123,74 persen dari target yang ditetapkan dalam APBD-P Tahun 2022 sebesar Rp107.750.000,00. Jumlah tersebut meningkat sebesar Rp30.942.500,00 atau naik 30,22 persen dari realisasi tahun 2021 sebagaimana disajikan dalam tabel berikut.





## PEMERINTAH KABUPATEN PURBALINGGA

### Catatan atas Laporan Keuangan

Untuk tahun yang berakhir pada tanggal 31 Desember 2022 dan 2021

Tabel V.37 Realisasi Retribusi Izin Trayek per SKPD Tahun 2022

SKPD	2022		2021
	Anggaran (Rp)	Realisasi (Rp)	Realisasi (Rp)
(1)	(2)	(3)	(4)
Dinas Perhubungan	107.750.000,00	133.325.000,00	102.382.500,00
Jumlah	107.750.000,00	133.325.000,00	102.382.500,00

### iii. Retribusi Perpanjangan IMTA \_\_\_\_\_ Rp18.912.000,00

Retribusi Perpanjangan Izin Mempekerjakan Tenaga Asing (IMTA) adalah pungutan Retribusi Perizinan Tertentu atas pemberian perpanjangan IMTA kepada pemberi kerja tenaga kerja asing. Perpanjangan IMTA adalah izin yang diberikan oleh Bupati atau pejabat yang ditunjuk, kepada pemberi kerja tenaga kerja asing sesuai dengan ketentuan peraturan perundang-undangan sebagaimana diatur dalam Perda Nomor 3 Tahun 2015 tentang Retribusi Perpanjangan Izin Mempekerjakan Tenaga Kerja Asing. Pengelolaan Retribusi Perpanjangan IMTA pada Kabupaten Purbalingga dilaksanakan oleh Dinas Tenaga Kerja. Pada bulan Agustus 2022 diterbitkan Perda Nomor 4 Tahun 2022 tentang Retribusi Penggunaan Tenaga Kerja Asing yang mencabut dan menggantikan Perda Nomor 3 Tahun 2015.

Realisasi Retribusi Perpanjangan IMTA tahun 2022 sebesar Rp18.912.000,00 atau 18,91 persen dari target yang ditetapkan dalam APBD-P Tahun 2022 sebesar Rp100.000.000,00. Realisasi ini menurun sebesar Rp100.417.200,00 atau turun 84,15 persen dari realisasi tahun 2021 sebagaimana disajikan dalam tabel berikut.

Tabel V.38 Realisasi Retribusi Perpanjangan IMTA per SKPD Tahun 2022

SKPD	2022		2021
	Anggaran (Rp)	Realisasi (Rp)	Realisasi (Rp)
(1)	(2)	(3)	(4)
Dinas Tenaga Kerja	100.000.000,00	18.912.000,00	119.329.200,00
Jumlah	100.000.000,00	18.912.000,00	119.329.200,00

### iv. Retribusi Persetujuan Bangunan Gedung \_\_\_\_\_ Rp1.328.420.750,00

Retribusi Persetujuan Bangunan Gedung merupakan pungutan retribusi atas perizinan yang diberikan kepada pemilik Bangunan Gedung untuk membangun baru, mengubah, memperluas, mengurangi, dan/atau merawat Bangunan Gedung sesuai dengan standar teknis Bangunan Gedung sebagaimana diatur dalam Perda Nomor 3 Tahun 2022 tentang Retribusi Persetujuan Bangunan Gedung. Pengelolaan retribusi PBG pada Pemkab Purbalingga dilaksanakan oleh Dinas Pekerjaan Umum dan Penataan Ruang.

Realisasi retribusi PBG tahun 2022 sebesar Rp1.328.420.750,00 atau 110,70 persen dari target yang ditetapkan dalam APBD-P Tahun 2022 sebesar Rp1.200.000.000,00 sebagaimana disajikan dalam tabel berikut.



**Tabel V.39 Realisasi Retribusi Persetujuan Bangunan Gedung per SKPD Tahun 2022**

SKPD	2022		2021
	Anggaran (Rp)	Realisasi (Rp)	Realisasi (Rp)
(1)	(2)	(3)	(4)
Dinas Pekerjaan Umum & Penataan Ruang	1.200.000.000,00	1.328.420.750,00	0,00
<b>Jumlah</b>	<b>1.200.000.000,00</b>	<b>1.328.420.750,00</b>	<b>0,00</b>

**V.1.a.1).c). Pendapatan Hasil Pengelolaan Kekayaan Daerah yang Dipisahkan Rp19.664.097.904,00**

Hasil Pengelolaan Kekayaan Daerah yang Dipisahkan merupakan penerimaan yang berasal dari hasil penyertaan modal Pemerintah Kabupaten Purbalingga yang berupa bagian laba (dividen) pada perusahaan daerah/BUMD, baik yang pencatatannya menggunakan metode ekuitas maupun biaya.

Realisasi Hasil Pengelolaan Kekayaan Daerah yang Dipisahkan mencapai sebesar Rp19.664.097.904,00 atau 100,00 persen dari target yang ditetapkan dalam APBD-P Tahun 2022. Jika dibandingkan dengan tahun 2021, realisasi Pendapatan Hasil Pengelolaan Kekayaan Daerah yang Dipisahkan tersebut meningkat sebesar Rp1.224.653.464,00 atau naik 6,64 persen dengan rincian sebagaimana disajikan dalam tabel berikut.

**Tabel V.40 Rincian Realisasi Hasil Pengelolaan Kekayaan Daerah yang Dipisahkan Tahun 2022**

Uraian	2022		2021
	Anggaran (Rp)	Realisasi (Rp)	Realisasi (Rp)
(1)	(2)	(3)	(4)
Perumda Air Minum	4.207.148.000,00	4.207.148.852,00	3.972.673.324,00
PT BPR BKK Purbalingga (Perseroda)	2.919.853.000,00	2.919.854.523,00	2.754.991.968,00
PT BPRS Buana Mitra Perwira	1.447.572.000,00	1.447.572.218,00	1.071.129.297,00
Perumda Puspahastama	922.580.000,00	922.580.065,00	1.173.661.403,00
PT Bank Jateng	7.726.203.000,00	7.726.203.246,00	7.108.159.448,00
Perumda BPR Artha Perwira	2.440.739.000,00	2.440.739.000,00	2.358.829.000,00
<b>Jumlah</b>	<b>19.664.095.000,00</b>	<b>19.664.097.904,00</b>	<b>18.439.444.440,00</b>

Dari tabel di atas dapat dilihat bahwa PT Bank BPD Jawa Tengah masih menjadi kontributor terbesar terhadap total pendapatan dividen Tahun 2022 yaitu 39,29 persen. Penetapan dividen tahun Buku 2021 (diterima di Tahun Anggaran 2022), didasarkan pada Notulen Rapat Umum Pemegang Saham Perusahaan maupun Laporan Pertanggungjawaban (LPJ) Perusahaan Daerah.

Pandemi covid-19 di tahun 2022 menyebabkan banyak sektor perekonomian yang terdampak, salah satunya yang paling terdampak adalah sektor pariwisata. Meskipun pandemi sudah terkendali, namun sektor pariwisata masih sulit untuk bangkit.

Perumda Owabong adalah perusahaan daerah yang bergerak di bidang pariwisata dan terkena dampak langsung dari pandemi ini. Adanya kebijakan PPKM selama masa pandemi menyebabkan sektor pariwisata masih sulit untuk bangkit kembali. Hal ini menyebabkan Perumda Owabong tidak dapat beroperasi secara normal untuk mencapai target pendapatan dan harus mengeluarkan beban operasional yang besar agar tetap dapat beroperasi dan merugi pada tahun 2021 sehingga tidak dapat membagikan dividen kepada Pemkab Purbalingga di tahun 2022. Sampai dengan tahun buku 2021, Perumda Owabong







masih mengalami akumulasi rugi sebesar Rp8.643.988.607,00 yang berasal dari rugi tahun 2020 sebesar Rp7.778.910.742,00 dan rugi tahun 2021 sebesar Rp865.077.864,00. Di tahun 2022, Perumda Owabong sudah mencatatkan keuntungan sebesar Rp4.451.055.082,00, namun secara akumulasi sampai dengan tahun 2022 masih mengalami akumulasi rugi sebesar Rp4.192.933.525,00 sehingga di tahun 2023 masih belum akan menyetorkan dividen.

**V.1.a.1).d). Lain-lain PAD yang Sah \_\_\_\_\_ Rp198.542.615.296,00**

Lain-lain PAD yang Sah merupakan pendapatan daerah yang berasal dari sumber-sumber yang bersifat non rutin dan tidak terkait dengan tugas dan fungsi utama dari SKPD.

Realisasi Lain-lain Pendapatan Asli Daerah (PAD) yang Sah tahun 2022 sebesar Rp198.542.615.296,00 atau 108,24 persen dari target yang telah ditetapkan dalam APBD-P Tahun 2022 sebesar Rp183.421.517.000,00. Dibandingkan dengan realisasi tahun 2021, penerimaan Lain-Lain PAD yang Sah tahun 2022 menurun sebesar Rp86.880.873.434,39 atau turun 30,44 persen.

Penurunan yang sangat signifikan ini secara umum didorong oleh penurunan penerimaan Pendapatan BLUD yang berasal dari penerimaan klaim BPJS terutama atas tindakan penanganan covid-19 pada RSUD dr. R. Goeteng Taroenadibrata dan RSUD Panti Nugroho sebagaimana akan dijelaskan pada penjelasan atas Pendapatan BLUD di poin nomor V.1.a.1).d).(10).

Realisasi Lain-lain Pendapatan Asli Daerah yang Sah tahun 2022 disajikan dalam tabel berikut.

**Tabel V.41 Realisasi Lain-lain Pendapatan Asli Daerah yang Sah Tahun 2022**

Uraian	2022		2021
	Anggaran (Rp)	Realisasi (Rp)	Realisasi (Rp)
(1)	(2)	(3)	(4)
Hasil Penjualan BMD yang Tidak Dipisahkan	280.000.000,00	443.196.500,00	1.112.231.767,00
Jasa Giro	1.400.000.000,00	1.300.368.167,00	1.330.587.127,00
Pendapatan Bunga	11.600.000.000,00	5.057.534.196,00	8.429.657.456,00
Penerimaan atas TGR Keuangan Daerah	0,00	994.063.544,00	431.963.923,00
Pendapatan Denda atas Keterlambatan Pekerjaan	0,00	257.286.051,00	146.153.640,00
Pendapatan Denda Pajak Daerah	0,00	138.465.814,00	155.818.051,00
Pendapatan Denda Retribusi Daerah	0,00	50.863.168,00	215.170.160,00
Pendapatan Hasil Eksekusi atas Jaminan	0,00	667.990.950,00	0,00
Pendapatan dari Pengembalian	0,00	964.726.401,00	605.915.888,00
Pendapatan BLUD	170.141.517.000,00	188.645.189.257,00	272.824.186.248,39
Pendapatan Berdasarkan Putusan Pengadilan (Inkracht )	0,00	0,00	171.000.000,00
Pendapatan Denda atas Pelanggaran Peraturan Daerah	0,00	0,00	800.000,00
Pendapatan Zakat, Infaq, Shadaqah, dan Wakaf	0,00	0,00	4.470,00
Lain-lain PAD yang Sah Lainnya - LRA	0,00	22.931.248,00	0,00
<b>Jumlah</b>	<b>183.421.517.000,00</b>	<b>198.542.615.296,00</b>	<b>285.423.488.730,39</b>

Tabel di atas menunjukkan bahwa Pendapatan BLUD memberikan kontribusi pendapatan terbesar terhadap Lain-Lain PAD yang Sah Tahun 2022 dengan kontribusi sebesar 95,01 persen.

Rincian Realisasi Lain-Lain PAD yang Sah tahun 2022 disajikan dalam Lampiran 5.2.



**PEMERINTAH KABUPATEN PURBALINGGA****Catatan atas Laporan Keuangan***Untuk tahun yang berakhir pada tanggal 31 Desember 2022 dan 2021*

Penjelasan rinci per masing-masing rekening Lain-Lain PAD yang Sah dapat disajikan sebagai berikut.

**(1) Hasil Penjualan BMD yang Tidak Dipisahkan \_\_\_\_\_ Rp 443.196.500,00**

Realisasi Hasil Penjualan Aset Daerah yang Tidak Dipisahkan merupakan hasil penjualan aset-aset yang sudah tidak produktif lagi baik yang berupa peralatan dan mesin, bongkaran gedung bangunan, maupun kayu. Pencatatan pendapatan Hasil Penjualan Aset Daerah yang Tidak Dipisahkan dilakukan pada Badan Keuangan Daerah.

Termasuk di dalamnya adalah hasil penjualan eks Aset Lain-Lain per 31 Desember 2021 yang telah dihapusbukukan dengan Keputusan Bupati Purbalingga Nomor 030/456 Tahun 2022 tanggal 30 Desember 2022 tentang Penghapusan Aset Lain-Lain dan Aset Lain-lain Ekstakomptabel Milik Pemerintah Kabupaten Purbalingga LKD Tahun 2021.

Realisasi Hasil Penjualan Aset Daerah yang Tidak Dipisahkan Tahun 2022 sebesar Rp443.196.500,00 atau 158,28 persen dari target yang dianggarkan dalam APBD-P Tahun 2022 sebesar Rp280.000.000,00. Jika dibandingkan dengan realisasi tahun 2021, nilai tersebut menurun sebesar Rp669.035.267,00 atau turun 60,15 persen dari realisasi tahun 2021 sebagaimana disajikan dalam tabel berikut.

**Tabel V.42 Rincian Hasil Penjualan Aset Daerah yang Tidak Dipisahkan Tahun 2022**

Uraian	2022		2021
	Anggaran (Rp)	Realisasi (Rp)	Realisasi (Rp)
(1)	(2)	(3)	(4)
Hasil Penjualan Peralatan dan Mesin	0,00	5.190.000,00	258.786.760,00
Hasil Penjualan Gedung dan Bangunan	0,00	304.700.000,00	348.128.000,00
Hasil Penjualan Aset Tetap Lainnya	0,00	111.250.000,00	195.000.000,00
Hasil Penjualan Aset Lainnya	280.000.000,00	22.056.500,00	310.317.007,00
<b>Jumlah</b>	<b>280.000.000,00</b>	<b>443.196.500,00</b>	<b>1.112.231.767,00</b>

**(2) Penerimaan Jasa Giro \_\_\_\_\_ Rp1.300.368.167,00**

Penerimaan Jasa Giro merupakan penerimaan bunga rekening giro Kas Daerah pada Bank BPD Jawa Tengah dan bunga rekening tabungan bendahara SKPD.

Realisasi Penerimaan Jasa Giro Tahun 2022 sebesar Rp1.300.368.167,00 atau 92,88 persen dari target yang ditetapkan dalam APBD-P Tahun 2022. Jika dibandingkan dengan realisasi tahun 2021, nilai tersebut menurun sebesar Rp30.218.960,00 atau turun 2,27 persen sebagaimana disajikan dalam tabel berikut.

**Tabel V.43 Rincian Penerimaan Jasa Giro Tahun 2022**

Uraian	2022		2021
	Anggaran (Rp)	Realisasi (Rp)	Realisasi (Rp)
(1)	(2)	(3)	(4)
Jasa Giro pada Kas Daerah	1.200.000.000,00	1.251.037.279,02	1.202.399.140,00
Jasa Giro pada Kas di Bendahara	200.000.000,00	44.988.263,00	19.089.397,00
Jasa Giro pada Rekening Dana Cadangan	0,00	4.109.577,00	0,00
Jasa Giro pada Rekening Dana BOS	0,00	1.118.992,00	109.098.590,00
<b>Jumlah</b>	<b>1.400.000.000,00</b>	<b>1.300.368.167,00</b>	<b>1.330.587.127,00</b>



## PEMERINTAH KABUPATEN PURBALINGGA

### Catatan atas Laporan Keuangan

Untuk tahun yang berakhir pada tanggal 31 Desember 2022 dan 2021

Jasa Giro Kas Daerah merupakan penerimaan bunga atas penempatan dana Pemerintah Daerah (RKUD) pada rekening giro PT Bank BPD Jawa Tengah. Jasa Giro Bendahara merupakan penerimaan bunga tabungan atas penempatan dana SKPD khususnya bunga atas rekening Bendahara Pengeluaran. Jasa giro pada rekening dana cadangan merupakan penerimaan jasa giro bulan Desember 2022 atas penempatan dana cadangan pada BPD Jawa Tengah sebesar Rp6.000.000.000,00 dan jasa giro pada rekening dana BOS merupakan penerimaan bunga atas penempatan dana DAK Fisik Pendidikan pada BPD Jawa Tengah.

Pendapatan Jasa Giro memberikan kontribusi sebesar 0,65 persen terhadap total Lain-Lain PAD yang Sah Tahun 2022 atau terbesar ketiga diantara komponen Lain-Lain PAD yang Sah yang lain.

#### (3) Pendapatan Bunga \_\_\_\_\_ **Rp5.057.534.196,00**

Pendapatan Bunga merupakan penerimaan bunga atas penempatan dana Pemerintah Daerah dalam bentuk deposito pada PT Bank BPD Jawa Tengah untuk periode Januari-Desember 2022.

Realisasi Pendapatan Bunga deposito tahun 2022 sebesar Rp5.057.534.196,00 atau 43,60 persen dari target yang ditetapkan dalam APBD Tahun 2022 sebesar Rp11.600.000.000,00. Tidak tercapainya target realisasi Pendapatan Bunga lebih dikarenakan sedikitnya dana Pemda yang dapat ditempatkan dalam bentuk deposito untuk periode tahun 2022. Realisasi tersebut menurun sebesar Rp3.372.123.260,00 atau turun 40,00 persen dibandingkan dengan realisasi tahun 2021. Penurunan tersebut disebabkan karena jumlah penempatan dana Pemda di tahun 2022 mengalami penurunan dibandingkan tahun 2021. Rincian pendapatan bunga tahun 2022 disajikan dalam tabel berikut.

Tabel V.44 Rincian Pendapatan Bunga Deposito Periode Januari - Desember 2022

Bulan	2022 Realisasi (Rp)	2021 Realisasi (Rp)
(1)	(2)	(3)
Januari	0,00	516.164.377,00
Februari	0,00	705.205.476,00
Maret	808.219.170,00	653.972.598,00
April	410.958.900,00	917.260.272,00
Mei	424.657.530,00	822.465.744,00
Juni	410.958.900,00	754.315.062,00
Juli	0,00	636.986.295,00
Agustus	1.019.178.072,00	628.767.117,00
September	580.821.912,00	636.986.295,00
Oktober	589.041.090,00	631.506.843,00
November	536.986.296,00	749.315.061,00
Desember	276.712.326,00	776.712.316,00
Jumlah	<b>5.057.534.196,00</b>	<b>8.429.657.456,00</b>

#### (4) Tuntutan Ganti Kerugian Daerah \_\_\_\_\_ **Rp994.063.544,00**

Tuntutan ganti kerugian daerah tahun 2022 terealisasi sebesar Rp994.063.544,00. Jika dibandingkan dengan realisasi tahun 2021, nilai tersebut meningkat sebesar Rp562.099.621,00 atau naik 130,13 persen. Realisasi tersebut merupakan



## PEMERINTAH KABUPATEN PURBALINGGA

### Catatan atas Laporan Keuangan

Untuk tahun yang berakhir pada tanggal 31 Desember 2022 dan 2021

pengembalian atas temuan-temuan pemeriksa baik dari Inspektorat Daerah maupun dari Badan Pemeriksa Keuangan.

#### (5) Pendapatan Denda Keterlambatan Pelaksanaan Pekerjaan \_\_ Rp257.286.051,00

Pendapatan Denda atas Keterlambatan Pelaksanaan Pekerjaan merupakan pendapatan yang berasal dari denda atas keterlambatan penyelesaian pekerjaan pada SKPD yang ada di wilayah Kabupaten Purbalingga baik pekerjaan di bidang pendidikan, kesehatan, pekerjaan umum, permukiman, perhubungan maupun bidang lingkungan hidup.

Realisasi Pendapatan Denda atas Keterlambatan Pelaksanaan Pekerjaan tahun 2022 sebesar Rp257.286.051,00, meningkat sebesar Rp111.132.411,00 atau naik 76,04 persen dari realisasi tahun 2021. Pendapatan denda atas keterlambatan pekerjaan merupakan jenis PAD yang bersifat tidak tetap sehingga tidak dianggarkan dalam APBD. Rincian realisasi Pendapatan Denda atas Keterlambatan Pelaksanaan Pekerjaan tahun 2022 disajikan dalam tabel berikut.

Tabel V.45 Rincian Pendapatan Denda atas Keterlambatan Pelaksanaan Pekerjaan

Uraian	2022 Realisasi (Rp)	2021 Realisasi (Rp)
(1)	(2)	(3)
Bidang Pendidikan	17.607.438,00	32.556.187,00
Bidang Kesehatan	7.460.809,00	4.907.455,00
Bidang Pekerjaan Umum	224.675.714,00	55.990.267,00
Bidang Permukiman	4.796.540,00	3.060.164,00
Bidang Perencanaan Pembangunan	0,00	447.975,00
Bidang Perhubungan	1.376.250,00	0,00
Bidang Lingkungan Hidup	1.369.300,00	0,00
Bidang Perindustrian dan Perdagangan	0,00	49.191.592,00
<b>Jumlah</b>	<b>257.286.051,00</b>	<b>146.153.640,00</b>

#### (6) Pendapatan Denda Pajak \_\_\_\_\_ Rp138.465.814,00

Pendapatan denda pajak merupakan denda yang dikenakan oleh Pemerintah Daerah Kabupaten Purbalingga terhadap wajib pajak yang terlambat melakukan pembayaran pajak.

Realisasi pendapatan denda pajak tahun 2022 sebesar Rp138.465.814,00, menurun sebesar Rp17.352.237,00 atau turun 11,14 persen dibandingkan dengan realisasi tahun 2021. Pendapatan denda pajak merupakan jenis PAD yang bersifat tidak tetap sehingga tidak dianggarkan dalam APBD. Pendapatan denda pajak daerah tahun 2022 terdapat pada 8 jenis pajak sebagaimana disajikan dalam tabel berikut.

Tabel V.46 Rincian Pendapatan Denda Pajak Tahun 2022

Uraian	2022 Realisasi (Rp)	2021 Realisasi (Rp)
(1)	(2)	(3)
Pendapatan Denda Pajak Hotel	890.018,00	312.810,00
Pendapatan Denda Pajak Restoran	27.848.797,00	19.349.292,00
Pendapatan Denda Pajak Hiburan	4.800,00	151.200,00
Pendapatan Denda Pajak Reklame	2.764.381,00	2.034.445,00



## PEMERINTAH KABUPATEN PURBALINGGA

### Catatan atas Laporan Keuangan

Untuk tahun yang berakhir pada tanggal 31 Desember 2022 dan 2021

Uraian	2022 Realisasi (Rp)	2021 Realisasi (Rp)
(1)	(2)	(3)
Pendapatan Denda Pajak Parkir	78.540,00	71.004,00
Pendapatan Denda Pajak Air Tanah	7.888.595,00	1.643.876,00
Pendapatan Denda Pajak Mineral Bukan Logam dan Batuan	8.344.142,00	1.693.902,00
Pendapatan Denda PBB Perdesaan & Perkotaan (PBB-P2)	90.646.541,00	130.561.522,00
<b>Jumlah</b>	<b>138.465.814,00</b>	<b>155.818.051,00</b>

#### (7) Pendapatan Denda Retribusi \_\_\_\_\_ **Rp50.863.168,00**

Pendapatan denda retribusi merupakan denda yang dikenakan oleh Pemerintah Daerah Kabupaten Purbalingga terhadap wajib retribusi yang terlambat melakukan pembayaran.

Realisasi pendapatan denda retribusi tahun 2022 sebesar Rp50.863.168,00, menurun sebesar Rp164.306.992,00 atau turun 76,36 persen dibandingkan dengan realisasi tahun 2021. Pendapatan denda retribusi merupakan jenis PAD yang bersifat tidak tetap sehingga tidak dianggarkan dalam APBD. Rincian realisasi pendapatan denda retribusi tahun 2022 sebagaimana disajikan dalam tabel berikut.

Tabel V.47 Rincian Pendapatan Denda Retribusi Tahun 2022

Uraian	2022 Realisasi (Rp)	2021 Realisasi (Rp)
(1)	(2)	(3)
Pendapatan Denda Retribusi Pengujian Kendaraan Bermotor	28.128.700,00	17.261.560,00
Pendapatan Denda Retribusi Pemakaian Kekayaan Daerah	5.558.968,00	15.011.600,00
Pendapatan Denda Retribusi Izin Mendirikan Bangunan	0,00	182.897.000,00
Pendapatan Denda Retribusi Izin Trayek	17.175.500,00	0,00
<b>Jumlah</b>	<b>50.863.168,00</b>	<b>215.170.160,00</b>

#### (8) Pendapatan Hasil Eksekusi atas Jaminan \_\_\_\_\_ **Rp667.990.950,00**

Realisasi pendapatan hasil eksekusi atas jaminan tahun 2022 sebesar Rp667.990.950,00, meningkat sebesar Rp667.990.950,00 dibandingkan realisasi tahun 2021. Pendapatan ini merupakan pendapatan daerah yang berasal dari klaim Pemerintah Daerah terhadap jaminan pelaksanaan pekerjaan yang tidak dapat diselesaikan atau mengalami putus kontrak sebagaimana disajikan dalam tabel berikut.

Tabel V.48 Rincian Pendapatan Hasil Eksekusi atas Jaminan Tahun 2022

Paket Pekerjaan	Jaminan Pelaksanaan
(1)	(2)
Pemeliharaan Berkala Jalan Bojong-Panican (DAK Reguler) - CV. PUTRA	250.478.600,00
Pembangunan Mall Pelayanan Publik - PT Rasa Nungga Utama	58.011.350,00
Pembangunan Gedung DPRD - PT Rasa Nungga Utama	304.500.000,00
Penggantian Jembatan Kali Kuning Ruas Jalan Kaliori-Margasana - CV NUR	55.001.000,00
<b>Jumlah</b>	<b>667.990.950,00</b>

**PEMERINTAH KABUPATEN PURBALINGGA****Catatan atas Laporan Keuangan**

Untuk tahun yang berakhir pada tanggal 31 Desember 2022 dan 2021

**(9) Pendapatan dari Pengembalian \_\_\_\_\_ Rp964.726.401,00**

Pendapatan dari Pengembalian merupakan penerimaan atas pengembalian belanja/pengeluaran yang dilakukan Pemerintah Daerah di masa lalu (bukan periode berjalan), termasuk di dalamnya adalah pengembalian yang dilakukan karena adanya temuan hasil pemeriksaan oleh aparat pengawasan baik internal (Inspektorat Daerah) maupun eksternal (BPK) serta pengembalian belanja dana BOS.

Realisasi Pendapatan dari Pengembalian tahun 2022 sebesar Rp964.726.401,00, meningkat sebesar Rp358.810.513,00 atau naik 59,22 persen dari realisasi tahun 2021.

**(10) Pendapatan BLUD \_\_\_\_\_ Rp188.645.189.257,00**

Pendapatan BLUD merupakan pendapatan yang diperoleh oleh BLUD RSUD dr. R. Goeteng Taroenadibrata, RSUD Panti Nugroho, UPTD Puskesmas dan UPTD Labkeskab sepanjang tahun 2022 yaitu sebesar Rp188.645.189.257,00, yang berasal dari jasa layanan umum, hasil kerja sama, dan pendapatan lain-lain, dengan rincian sebagai berikut:

**Tabel V.49 Rincian Pendapatan BLUD Tahun 2022**

Uraian	2022		2021
	Anggaran (Rp)	Realisasi (Rp)	Realisasi (Rp)
(1)	(2)	(3)	(4)
Pendapatan Jasa Layanan Umum BLUD	124.008.527.000,00	142.432.077.629,00	225.611.735.299,00
Pendapatan Hasil Kerjasama BLUD	295.200.000,00	675.515.971,00	359.400.892,00
Pendapatan Lain-lain BLUD	45.837.790.000,00	45.537.595.657,00	46.853.050.057,39
<b>Jumlah</b>	<b>170.141.517.000,00</b>	<b>188.645.189.257,00</b>	<b>272.824.186.248,39</b>

Realisasi Pendapatan BLUD sebesar Rp188.645.189.257,00 sebagaimana terlihat pada tabel di atas merupakan 110,88 persen dari target yang ditetapkan dalam APBD-P Tahun 2022. Realisasi tersebut mengalami penurunan yang cukup signifikan dibandingkan dengan realisasi tahun 2021 yaitu sebesar Rp84.178.996.991,39 atau turun 30,85 persen. Penurunan yang cukup signifikan ini disebabkan oleh menurunnya klaim BPJS untuk penanganan *covid-19*.

Pendapatan BLUD ini memberikan kontribusi sebesar 95,02 persen terhadap total pendapatan Lain-Lain PAD yang Sah dan 61,61 persen terhadap total Pendapatan Asli Daerah Tahun 2022.

RSUD dr. R. Goeteng Taroenadibrata menjadi BLUD dengan realisasi pendapatan terbesar tahun 2022 yaitu Rp93.725.314.081,00 atau 65,80 persen dari total pendapatan seluruh BLUD. Sedangkan Puskesmas Kalikajar menjadi BLUD dengan realisasi pendapatan terkecil di tahun 2022 yaitu hanya sebesar Rp165.032.000,00 atau 0,12 persen dari total Pendapatan BLUD, sebagaimana disajikan pada tabel di bawah.

**Tabel V.50 Rincian Pendapatan BLUD per BLUD Tahun 2022**

Uraian	2022		2021
	Anggaran (Rp)	Realisasi (Rp)	Realisasi (Rp)
(1)	(2)	(3)	(4)
Puskesmas Purbalingga	1.600.000.000,00	1.503.297.800,00	1.355.936.300,39
Puskesmas Bojong	880.400.000,00	912.648.800,00	853.329.900,00
Puskesmas Kutasari	3.446.274.000,00	3.624.684.300,00	3.908.679.600,00

**PEMERINTAH KABUPATEN PURBALINGGA****Catatan atas Laporan Keuangan***Untuk tahun yang berakhir pada tanggal 31 Desember 2022 dan 2021*

Uraian	2022		2021
	Anggaran (Rp)	Realisasi (Rp)	Realisasi (Rp)
(1)	(2)	(3)	(4)
Puskesmas Bojongsari	3.180.000.000,00	2.953.374.500,00	3.153.783.400,00
Puskesmas Kalimanah	2.389.600.000,00	2.417.979.300,00	2.320.478.700,00
Puskesmas Padamara	2.580.840.000,00	2.563.164.850,00	2.509.385.500,00
Puskesmas Kemangkon	3.335.700.000,00	3.313.996.000,00	3.504.523.500,00
Puskesmas Kaligondang	2.145.016.000,00	2.216.970.800,00	2.174.304.300,00
Puskesmas Kalikajar	1.114.200.000,00	1.179.561.800,00	1.089.404.400,00
Puskesmas Kejobong	3.049.387.000,00	3.435.979.858,00	3.389.481.156,00
Puskesmas Pengadegan	2.463.163.000,00	2.579.631.600,00	2.585.455.400,00
Puskesmas Bukateja	2.856.040.000,00	2.502.546.300,00	2.461.884.400,00
Puskesmas Kutawis	1.890.947.000,00	1.796.230.950,00	1.841.926.200,00
Puskesmas Rembang	3.636.138.000,00	4.017.857.400,00	3.680.580.700,00
Puskesmas Karanganyar	3.250.000.000,00	2.991.713.275,00	2.837.589.215,00
Puskesmas Karangmoncol	3.480.000.000,00	3.678.796.005,00	3.394.330.550,00
Puskesmas Karangtengah	2.186.310.000,00	2.283.488.500,00	2.344.501.500,00
Puskesmas Bobotsari	3.932.854.000,00	3.621.688.500,00	3.636.869.000,00
Puskesmas Mrebet	2.641.188.000,00	2.184.083.450,00	2.299.623.600,00
Puskesmas Serayu Larangan	2.684.483.000,00	2.088.037.500,00	2.175.858.500,00
Puskesmas Karangreja	3.725.700.000,00	3.504.300.996,00	3.662.047.736,00
Puskesmas Karangjambu	1.657.785.000,00	1.880.217.873,00	1.725.353.112,00
Laboratorium Kesehatan	920.000.000,00	931.818.500,00	1.062.779.000,00
RSUD dr. R. Goeteng Taroenadibrata	83.558.348.000,00	95.058.031.339,00	166.501.040.744,00
RSUD Panti Nugroho	27.537.144.000,00	35.405.089.061,00	48.355.039.835,00
<b>Jumlah</b>	<b>170.141.517.000,00</b>	<b>188.645.189.257,00</b>	<b>272.824.186.248,39</b>

**(a) Pendapatan Jasa Layanan Umum BLUD \_\_\_\_\_ Rp142.432.077.629,00**

Merupakan pendapatan pada RSUD dr. R. Goeteng Taroenadibrata, RSUD Panti Nugroho, UPTD Puskesmas, dan UPTD Labkeskab yang berasal dari kompensasi atas pelayanan kesehatan yang diberikan kepada pasien.

Realisasi Pendapatan Jasa Layanan Umum BLUD tahun 2022 sebesar Rp142.432.077.629,00 atau 114,86 persen dari target yang ditetapkan dalam APBD-P sebesar Rp124.008.527.000,00. Realisasi tersebut mengalami penurunan sebesar Rp83.179.657.670,00 atau turun 36,87 persen dibandingkan dengan realisasi tahun 2021. Rincian realisasi Pendapatan Jasa Layanan Umum BLUD per BLUD disajikan dalam tabel berikut.

**Tabel V.51 Rincian Pendapatan Jasa Layanan Umum BLUD per BLUD Tahun 2022**

Uraian	2022		2021
	Anggaran (Rp)	Realisasi (Rp)	Realisasi (Rp)
(1)	(2)	(3)	(4)
Puskesmas Purbalingga	340.000.000,00	304.565.900,00	175.097.000,00
Puskesmas Bojong	160.400.000,00	197.886.500,00	143.544.000,00
Puskesmas Kutasari	374.448.000,00	458.566.200,00	454.438.200,00
Puskesmas Bojongsari	588.000.000,00	366.383.900,00	339.160.600,00
Puskesmas Kalimanah	457.200.000,00	449.975.700,00	430.306.200,00
Puskesmas Padamara	525.840.000,00	562.982.100,00	455.777.600,00

**PEMERINTAH KABUPATEN PURBALINGGA****Catatan atas Laporan Keuangan***Untuk tahun yang berakhir pada tanggal 31 Desember 2022 dan 2021*

Uraian	2022		2021
	Anggaran (Rp)	Realisasi (Rp)	Realisasi (Rp)
(1)	(2)	(3)	(4)
Puskesmas Kemangkon	383.700.000,00	332.645.200,00	378.068.100,00
Puskesmas Kaligondang	534.765.000,00	274.398.400,00	305.196.000,00
Puskesmas Kalikajar	154.200.000,00	165.032.000,00	184.327.000,00
Puskesmas Kejobong	672.511.000,00	921.241.258,00	809.521.731,00
Puskesmas Pengadegan	479.163.000,00	507.615.600,00	424.085.000,00
Puskesmas Bukateja	456.040.000,00	307.709.700,00	224.298.100,00
Puskesmas Kutawis	281.000.000,00	310.120.000,00	308.142.000,00
Puskesmas Rembang	686.880.000,00	1.005.351.900,00	859.816.300,00
Puskesmas Karanganyar	1.330.000.000,00	953.315.575,00	731.525.015,00
Puskesmas Karangmoncol	960.000.000,00	1.332.873.880,00	984.720.275,00
Puskesmas Karangtengah	506.310.000,00	458.840.200,00	453.770.700,00
Puskesmas Bobotsari	1.106.854.000,00	954.417.200,00	877.835.000,00
Puskesmas Mrebet	606.000.000,00	401.111.300,00	361.696.200,00
Puskesmas Serayu Larangan	884.483.000,00	485.002.600,00	451.421.600,00
Puskesmas Karangreja	1.205.700.000,00	1.079.873.496,00	1.039.957.436,00
Puskesmas Karangjambu	337.785.000,00	631.849.773,00	423.775.912,00
Laboratorium Kesehatan	920.000.000,00	931.818.500,00	1.062.779.000,00
RSUD dr. R. Goeteng Taroenadibrata	82.558.348.000,00	93.725.314.081,00	165.415.229.060,00
RSUD Panti Nugroho	27.498.900.000,00	35.313.186.666,00	48.317.247.270,00
<b>Jumlah</b>	<b>124.008.527.000,00</b>	<b>142.432.077.629,00</b>	<b>225.611.735.299,00</b>

**(b) Pendapatan Hasil Kerja Sama BLUD \_\_\_\_\_ Rp675.515.971,00**

Merupakan pendapatan yang berasal dari hasil kerja sama pemanfaatan aset BLUD dengan pihak lain yaitu kerja sama parkir dan pendidikan.

Realisasi Pendapatan Hasil Kerja Sama BLUD Tahun 2022, sebesar Rp675.515.971,00 atau 228,83 persen dari target yang ditetapkan dalam APBD-P sebesar Rp295.200.000,00. Realisasi tersebut meningkat sebesar Rp316.115.079,00 atau naik 87,96 persen dari realisasi tahun 2021. Realisasi pendapatan Hasil Kerja Sama BLUD tahun 2022 ini berasal dari Puskesmas Kalimanah, Puskesmas Kejobong, Puskesmas Bobotsari, RSUD dr. R. Goeteng Taroenadibrata dan RSUD Panti Nugroho. Rincian realisasi Pendapatan Hasil Kerja Sama BLUD tahun 2022 disajikan dalam tabel berikut.

**Tabel V.52 Rincian Pendapatan Hasil Kerja Sama BLUD per BLUD Tahun 2022**

Uraian	2022		2021
	Anggaran (Rp)	Realisasi (Rp)	Realisasi (Rp)
(1)	(2)	(3)	(4)
Puskesmas Kalimanah	6.400.000,00	6.300.000,00	6.000.000,00
Puskesmas Kejobong	4.800.000,00	4.800.000,00	5.400.000,00
Puskesmas Bobotsari	6.000.000,00	6.000.000,00	3.000.000,00
RSUD dr. R. Goeteng Taroenadibrata	275.000.000,00	643.338.791,00	314.578.052,00
RSUD Panti Nugroho	3.000.000,00	15.077.180,00	30.422.840,00
<b>Jumlah</b>	<b>295.200.000,00</b>	<b>675.515.971,00</b>	<b>359.400.892,00</b>



**PEMERINTAH KABUPATEN PURBALINGGA****Catatan atas Laporan Keuangan**

Untuk tahun yang berakhir pada tanggal 31 Desember 2022 dan 2021

**(c) Pendapatan Lain-lain BLUD \_\_\_\_\_ Rp45.537.595.657,00**

Merupakan pendapatan lainnya di luar pelayanan kesehatan dan hasil kerja sama, yang berupa pendapatan kapitasi JKN, bunga bank (giro dan deposito), dan lain-lain pendapatan lain-lain BLUD. Realisasi Pendapatan Lain-lain BLUD tahun 2022 sebesar Rp45.537.595.657,00, menurun sebesar Rp1.315.454.400,39 atau turun 2,81 persen dari realisasi tahun 2021. Rincian realisasi Pendapatan Lain-Lain BLUD tahun 2022 disajikan dalam tabel berikut.

**Tabel V.53 Rincian Pendapatan Lain-Lain BLUD per BLUD Tahun 2022**

Uraian	2022		2021
	Anggaran (Rp)	Realisasi (Rp)	Realisasi (Rp)
(1)	(2)	(3)	(4)
Puskesmas Purbalingga	1.260.000.000,00	1.198.731.900,00	1.180.839.300,39
Puskesmas Bojong	720.000.000,00	714.762.300,00	709.785.900,00
Puskesmas Kutasari	3.071.826.000,00	3.166.118.100,00	3.454.241.400,00
Puskesmas Bojongsari	2.592.000.000,00	2.586.990.600,00	2.814.622.800,00
Puskesmas Kalimanah	1.926.000.000,00	1.961.703.600,00	1.884.172.500,00
Puskesmas Padamara	2.055.000.000,00	2.000.182.750,00	2.053.607.900,00
Puskesmas Kemangkon	2.952.000.000,00	2.981.350.800,00	3.126.455.400,00
Puskesmas Kaligondang	1.610.251.000,00	1.942.572.400,00	1.869.108.300,00
Puskesmas Kalikajar	960.000.000,00	1.014.529.800,00	905.077.400,00
Puskesmas Kejobong	2.372.076.000,00	2.509.938.600,00	2.574.559.425,00
Puskesmas Pengadegan	1.984.000.000,00	2.072.016.000,00	2.161.370.400,00
Puskesmas Bukateja	2.400.000.000,00	2.194.836.600,00	2.237.586.300,00
Puskesmas Kutawis	1.609.947.000,00	1.486.110.950,00	1.533.784.200,00
Puskesmas Rembang	2.949.258.000,00	3.012.505.500,00	2.820.764.400,00
Puskesmas Karanganyar	1.920.000.000,00	2.038.397.700,00	2.106.064.200,00
Puskesmas Karangmoncol	2.520.000.000,00	2.345.922.125,00	2.409.610.275,00
Puskesmas Karangtengah	1.680.000.000,00	1.824.648.300,00	1.890.730.800,00
Puskesmas Bobotsari	2.820.000.000,00	2.661.271.300,00	2.756.034.000,00
Puskesmas Mrebet	2.035.188.000,00	1.782.972.150,00	1.937.927.400,00
Puskesmas Serayu Larangan	1.800.000.000,00	1.603.034.900,00	1.724.436.900,00
Puskesmas Karangreja	2.520.000.000,00	2.424.427.500,00	2.622.090.300,00
Puskesmas Karangjambu	1.320.000.000,00	1.248.368.100,00	1.301.577.200,00
RSUD dr. R. Goeteng Taroenadibrata	725.000.000,00	689.378.467,00	771.233.632,00
RSUD Panti Nugroho	35.244.000,00	76.825.215,00	7.369.725,00
<b>Jumlah</b>	<b>45.837.790.000,00</b>	<b>45.537.595.657,00</b>	<b>46.853.050.057,39</b>

**(11) Pendapatan Berdasarkan Putusan Pengadilan (*Inkracht*) \_\_\_\_\_ Rp0,00**

Tidak ada realisasi pendapatan berdasarkan putusan pengadilan (*inkracht*) tahun 2022. Nilai tersebut menurun sebesar Rp171.000.000,00 atau turun 100,00 persen dibandingkan realisasi tahun 2021.

**(12) Pendapatan Denda atas Pelanggaran Peraturan Daerah \_\_\_\_\_ Rp0,00**

Tidak ada realisasi pendapatan denda atas pelanggaran peraturan daerah tahun 2022. Nilai tersebut menurun sebesar Rp800.000,00 atau turun 100,00 persen dibandingkan realisasi tahun 2021.



## PEMERINTAH KABUPATEN PURBALINGGA

### Catatan atas Laporan Keuangan

Untuk tahun yang berakhir pada tanggal 31 Desember 2022 dan 2021

#### (13) Pendapatan Zakat, Infaq, Shadaqah, dan Wakaf \_\_\_\_\_ Rp0,00

Tidak ada realisasi pendapatan zakat, infaq, shadaqah, dan wakaf pada tahun 2022. Nilai tersebut menurun sebesar Rp4.470,00 atau 100,00 persen dibandingkan realisasi tahun 2021.

#### (14) Lain-lain Pendapatan Asli Daerah yang Sah Lainnya \_\_\_\_\_ Rp22.931.248,00

Realisasi Lain-lain Pendapatan Asli Daerah yang Sah Lainnya tahun 2022 sebesar Rp22.931.248,00. Nilai tersebut meningkat sebesar Rp22.931.248,00 dibandingkan realisasi tahun 2021. Realisasi tersebut merupakan Pendapatan lain-lain yang tidak dapat diklasifikasikan ke dalam salah satu jenis pendapatan yang ada di kelompok Lain-lain PAD yang Sah, yang terdiri dari:

Tabel V.54 Rincian Lain-Lain PAD yang Sah Lainnya Tahun 2022

Uraian	Jumlah
Salah Setor Pengembalian dari Kecamatan Kaligondang	500.000,00
Kelebihan Pembayaran Pajak Reklame atas nama Bank Permata	1.118.531,00
Dobel Bayar Pajak Reklame dari Dialogue Communicati (sudah membayar tanggal 14 Juli 2022)	1.580.000,00
Penyetoran Sisa Uang di Rekening a.n. Bagian Pemerintahan Setwilda dengan Nomor Rekening 1027000043 untuk keperluan penutupan Renening tersebut	15.088,00
Penyetoran Saldo Rek. Giro 1.027.000069 a.n. Kabag Keuangan Setwilda (Penutupan Rek. Bank Saldo Per 31-12-2018) – Bakeuda	279.047,00
Setoran PBB 2021 yang tidak terditeksi NOPnya	513.976,00
Kelebihan Setor PBB Tower Solusi Tunas Pratama	18.000,00
Membayar Kelebihan Gaji An. Imam Wakhyono, NIP. 197409212002121004 Puskesmas Karangjambu Bulan Januari 2023 Kelebihan Tunjangan Anak dan Beras	149.640,00
BAKEUDA - Kelebihan pengembalian uang muka dari pencairan jaminan uang muka PT Rasa Nungga	18.618.734,00
Pembayaran PBB Tahun 2022 yang belum teridentifikasi yang masih terdapat pada rekening tampungan PBB pada Bank Jateng Norek 1-027-00324-5	138.232,00
<b>Jumlah</b>	<b>22.931.248,00</b>

#### V.1.a.2). Pendapatan Transfer \_\_\_\_\_ Rp1.701.873.475.073,00

Pendapatan Transfer (transfer masuk) adalah penerimaan uang dari entitas pelaporan lain, baik yang berupa dana perimbangan, dana transfer lainnya, dan dana desa dari pemerintah pusat serta dana bagi hasil dan bantuan keuangan dari pemerintah provinsi.

Realisasi Pendapatan Transfer tahun 2022 sebesar Rp1.701.873.475.073,00 atau 98,82 persen dari anggaran yang ditetapkan dalam APBD-P Tahun 2022 sebesar Rp1.722.217.888.000,00. Realisasi pendapatan transfer ini memberikan kontribusi sebesar 84,13 persen dari total Pendapatan Daerah Tahun 2022.

Kondisi ini menunjukkan bahwa tingkat ketergantungan Pemerintah Kabupaten Purbalingga terhadap dana transfer dari pemerintah pusat/provinsi masih besar. Untuk meningkatkan kemandirian keuangan daerah, Pemerintah Kabupaten Purbalingga perlu melakukan langkah-langkah yang diperlukan agar rasio ketergantungan fiskal semakin berkurang.

Realisasi Pendapatan Transfer tahun 2022 tersebut meningkat sebesar Rp132.041.184.765,00 atau naik 8,41 persen dibandingkan realisasi tahun 2021 sebagaimana disajikan dalam tabel berikut.



## PEMERINTAH KABUPATEN PURBALINGGA

### Catatan atas Laporan Keuangan

Untuk tahun yang berakhir pada tanggal 31 Desember 2022 dan 2021

Tabel V.55 Realisasi Pendapatan Transfer Tahun 2022

Uraian	2022		2021
	Anggaran (Rp)	Realisasi (Rp)	Realisasi (Rp)
(1)	(2)	(3)	(4)
Transfer Pemerintah Pusat - Dana Perimbangan	1.330.982.066.000,00	1.309.923.737.470,00	1.181.252.057.178,00
Transfer Pemerintah Pusat – Lainnya	247.368.204.000,00	246.998.927.400,00	263.268.431.000,00
Transfer Antar Daerah – Provinsi	127.219.618.000,00	130.492.465.203,00	124.624.802.130,00
Bantuan Keuangan	16.648.000.000,00	14.458.345.000,00	687.000.000,00
<b>Jumlah</b>	<b>1.722.217.888.000,00</b>	<b>1.701.873.475.073,00</b>	<b>1.569.832.290.308,00</b>

#### V.1.a.2).a). Transfer Pemerintah Pusat – Dana Perimbangan Rp1.309.923.737.470,00

Transfer Pemerintah Pusat-Dana Perimbangan adalah dana yang bersumber dari pendapatan APBN yang dialokasikan kepada daerah untuk mendanai kebutuhan daerah dalam rangka pelaksanaan desentralisasi.

Dalam APBN Tahun 2022, Dana Perimbangan dikelompokkan menjadi 2 (dua) jenis yaitu Dana Transfer Umum dan Dana Transfer Khusus. **Dana Transfer Umum** merupakan jenis transfer ke daerah yang lebih bersifat *block grant*, yaitu penggunaannya sepenuhnya menjadi kewenangan daerah. Daerah mempunyai diskresi untuk menggunakan Dana Transfer Umum sesuai dengan kebutuhan dan prioritas daerah, guna mempercepat pembangunan, meningkatkan sarana/prasarana dan kualitas layanan publik, serta meningkatkan kesejahteraan masyarakat. Dana Transfer Umum terdiri dari Dana Alokasi Umum (DAU) dan Dana Bagi Hasil (DBH).

DBH adalah dana yang bersumber dari pendapatan APBN, yang dialokasikan kepada daerah dengan angka persentase tertentu, untuk mendanai kebutuhan daerah dalam rangka pelaksanaan desentralisasi. DBH ini, terdiri atas DBH Pajak, dan DBH Sumber Daya Alam (SDA). Sedangkan DAU merupakan dana yang bersumber dari APBN yang dialokasikan kepada daerah dengan tujuan pemerataan kemampuan keuangan antardaerah untuk mendanai kebutuhan daerah dalam rangka pelaksanaan desentralisasi.

Sedangkan **Dana Transfer Khusus** (*specific grant*) sesuai dengan sifatnya, dialokasikan kepada daerah untuk mendanai kegiatan tertentu yang menjadi urusan daerah, baik kegiatan yang bersifat fisik maupun nonfisik. Penggunaannya diarahkan untuk mendukung pencapaian prioritas dan sasaran nasional, yang meliputi dimensi pembangunan manusia, dimensi pembangunan sektor unggulan, serta dimensi pemerataan dan kewilayahan. Selain itu, Dana Transfer Khusus juga digunakan untuk memenuhi amanat dari peraturan perundangundangan. Dana Transfer Khusus ini dikelompokkan menjadi 2 jenis yaitu DAK Fisik dan DAK Nonfisik.

Realisasi Transfer Pemerintah Pusat-Dana Perimbangan sebesar Rp1.309.923.737.470,00 atau 98,42 persen dari target yang telah ditetapkan dalam APBD-Perubahan tahun 2022 sebesar Rp1.330.982.066.000,00. Jika dibandingkan dengan realisasi tahun 2021, nilai tersebut meningkat sebesar Rp128.671.680.292,00 atau naik 10,89 persen. Pendapatan Transfer Pemerintah Pusat-Dana Perimbangan memberikan kontribusi sebesar 76,97 persen terhadap total Pendapatan Transfer. Sedangkan jika dibandingkan dengan total Pendapatan Daerah, pendapatan ini memberikan kontribusi sebesar 64,76 persen.





## PEMERINTAH KABUPATEN PURBALINGGA

### Catatan atas Laporan Keuangan

Untuk tahun yang berakhir pada tanggal 31 Desember 2022 dan 2021

Tabel V.57 Realisasi Bagi Hasil Pajak Tahun 2022

Uraian	2022		2021
	Anggaran (Rp)	Realisasi (Rp)	Realisasi (Rp)
(1)	(2)	(3)	(4)
DBH Pajak Bumi dan Bangunan	5.738.297.000,00	7.051.134.896,00	8.898.195.197,00
DBH PPh Pasal 21	12.292.494.000,00	12.444.809.950,00	14.729.290.852,00
DBH PPh Pasal 25 dan Pasal 29/WPOPDN	0,00	1.331.906.355,00	1.640.414.803,00
DBH Cukai Hasil Tembakau (CHT)	9.143.792.000,00	9.795.524.521,00	8.198.678.157,00
<b>Jumlah</b>	<b>27.174.583.000,00</b>	<b>30.623.375.722,00</b>	<b>33.466.579.009,00</b>

Sesuai PMK Nomor 211/PMK.07/2022 tentang Perubahan Ketiga atas PMK Nomor 139/PMK.07/2019 tentang Pengelolaan Dana Bagi Hasil, Dana Alokasi Umum dan Dana Alokasi Khusus, pada tahun 2022, Pemerintah Pusat mulai memperkenalkan mekanisme baru penyaluran dana perimbangan yaitu secara nontunai.

Jika mengacu kepada surat Dirjen Perimbangan Keuangan Nomor S-46/PK/PK.2/2023 tanggal 30 Maret 2023, pada tahun 2022 telah dilakukan penyaluran DBH Pajak kepada Kabupaten Purbalingga secara nontunai melalui mekanisme TDF pada Bank Indonesia. Total DBH Pajak yang disalurkan secara nontunai di tahun 2022 adalah sebesar Rp3.369.646.511,00.

Meskipun telah disalurkan kepada Kabupaten Purbalingga, namun realisasi tersebut belum dicatat sebagai Pendapatan Daerah tahun 2022. Sesuai dengan surat Dirjen Bina Keuangan Daerah Kementerian Dalam Negeri Nomor 900.1.14.1/7481/Keuda tanggal 15 Maret 2023 perihal Pengelolaan DBH dan/atau DAU Melalui Fasilitas TDF, transfer pemerintah pusat yang ditempatkan dalam bentuk rekening TDF pada Bank Indonesia baru akan diakui sebagai Pendapatan Daerah pada LRA setelah dana tersebut dicairkan ke RKUD.

(2) **Dana Bagi Hasil (DBH) – Bukan Pajak/ Sumber Daya Alam** \_\_\_\_\_ **Rp3.071.251.833,00**

DBH SDA merupakan dana yang bersumber dari PNBPN yang dibagihhasilkan dan dialokasikan kepada daerah berdasarkan angka persentase tertentu untuk mendanai kebutuhan daerah dalam rangka pelaksanaan desentralisasi. Seperti halnya dengan DBH Pajak, DBH SDA juga dibagikan kepada daerah berdasarkan prinsip *by origin* dan prinsip *based on actual revenue*. Khusus untuk PNBPN Migas diberlakukan kebijakan pembagian beban, yaitu apabila realisasi PNBPN Migas yang dibagihhasilkan melampaui target penerimaan dalam APBN yang diikuti dengan kebijakan peningkatan subsidi BBM dan LPG, Pemerintah dapat memperhitungkan persentase tertentu atas peningkatan belanja subsidi BBM dan LPG terhadap kenaikan PNBPN Migas yang dibagihhasilkan. DBH SDA meliputi DBH SDA Kehutanan, DBH SDA Mineral dan Batubara, DBH SDA Minyak Bumi dan Gas Bumi, DBH SDA Panas Bumi, dan DBH SDA Perikanan.

Alokasi Dana Bagi Hasil (DBH) – Bukan Pajak/ Sumber Daya Alam Tahun 2022 ditetapkan melalui Peraturan Presiden Nomor 104 Tahun 2021 tentang Rincian Anggaran Pendapatan dan Belanja Negara Tahun Anggaran 2022 pada lampiran V.05, lampiran V.06, lampiran V.07, lampiran V.08, dan lampiran V.09 yang kemudian diturunkan menjadi target penerimaan DBH Bukan Pajak/ Sumber Daya Alam dalam APBD-P Tahun 2022.



## PEMERINTAH KABUPATEN PURBALINGGA

### Catatan atas Laporan Keuangan

Untuk tahun yang berakhir pada tanggal 31 Desember 2022 dan 2021

Realisasi Dana Bagi Hasil – Bukan Pajak/Sumber Daya Alam tahun 2022 sebesar Rp3.071.251.833,00 atau 116,38 persen dari anggaran yang ditetapkan dalam APBD-P Tahun 2022. Realisasi tersebut meningkat sebesar Rp625.695.495,00 atau naik 25,58 persen dibandingkan realisasi tahun 2021.

Rincian realisasi pendapatan DBH - Bukan Pajak/SDA tahun 2022 disajikan dalam tabel berikut.

Tabel V.58 Realisasi Bagi Hasil Bukan Pajak/ Sumber Daya Alam Tahun 2022

Uraian	2022		2021
	Anggaran (Rp)	Realisasi (Rp)	Realisasi (Rp)
(1)	(2)	(3)	(4)
DBH SDA - Minyak Bumi	19.162.000,00	68.880.379,00	12.048.900,00
DBH SDA - Gas Bumi	222.586.000,00	394.616.382,00	179.059.660,00
DBH SDA - Pengusahaan Panas Bumi	67.564.000,00	210.186.609,00	0,00
DBH SDA - Minerba-Landrent	2.530.000,00	3.633.069,00	2.671.043,00
DBH SDA - Minerba-Royalty	0,00	0,00	1.271.925,00
DBH SDA - Kehutanan-PSDH	368.739.000,00	435.624.394,00	576.004.660,00
DBH SDA - Perikanan	1.958.311.000,00	1.958.311.000,00	1.674.500.150,00
<b>Jumlah</b>	<b>2.638.892.000,00</b>	<b>3.071.251.833,00</b>	<b>2.445.556.338,00</b>

Sesuai PMK Nomor 211/PMK.07/2022 tentang Perubahan Ketiga atas PMK Nomor 139/PMK.07/2019 tentang Pengelolaan Dana Bagi Hasil, Dana Alokasi Umum dan Dana Alokasi Khusus, pada tahun 2022, Pemerintah Pusat mulai memperkenalkan mekanisme baru penyaluran dana perimbangan yaitu secara nontunai.

Jika mengacu kepada surat Dirjen Perimbangan Keuangan Nomor S-46/PK/PK.2/2023 tanggal 30 Maret 2023, pada tahun 2022 telah dilakukan penyaluran DBH Bukan Pajak/SDA kepada Kabupaten Purbalingga secara nontunai melalui mekanisme TDF pada Bank Indonesia. Total DBH Pajak yang disalurkan secara nontunai di tahun 2022 adalah sebesar Rp283.272.795,00.

Meskipun telah disalurkan kepada Kabupaten Purbalingga, namun realisasi tersebut belum dicatat sebagai Pendapatan Daerah tahun 2022. Sesuai dengan surat Dirjen Bina Keuangan Daerah Kementerian Dalam Negeri Nomor 900.1.14.1/7481/Keuda tanggal 15 Maret 2023 perihal Pengelolaan DBH dan/atau DAU Melalui Fasilitas TDF, transfer pemerintah pusat yang ditempatkan dalam bentuk rekening TDF pada Bank Indonesia baru akan diakui sebagai Pendapatan Daerah pada LRA setelah dana tersebut dicairkan ke RKUD.

### (3) Dana Alokasi Umum (DAU) \_\_\_\_\_ **Rp829.967.362.159,00**

Dana Alokasi Umum (DAU) yang disalurkan oleh Pemerintah Pusat bertujuan untuk mengurangi kesenjangan fiskal antardaerah guna mendanai kebutuhan daerah dalam rangka pelaksanaan desentralisasi. Sejalan dengan kebijakan Pemulihan Ekonomi Nasional (PEN), kebijakan DAU pada tahun 2022 akan diarahkan untuk dua sasaran penting, yaitu: (1) alokasi DAU berfokus pada akselerasi pemulihan ekonomi akibat pandemi Covid-19; serta (2) penggunaan alokasi DAU berkonsentrasi pada pemanfaatan belanja wajib yang jelas, terukur, dan relevan untuk penguatan SDM aparatur pemerintah dan publik di bidang pendidikan. Untuk mencapai kedua sasaran tersebut, pada tahap alokasi, penghitungan komponen Alokasi Dasar (AD)



## PEMERINTAH KABUPATEN PURBALINGGA

### Catatan atas Laporan Keuangan

Untuk tahun yang berakhir pada tanggal 31 Desember 2022 dan 2021

mempertimbangkan jumlah gaji aparatur sipil negara (ASN) daerah yang meliputi gaji pokok ditambah dengan tunjangan melekat sesuai peraturan penggajian ASN, termasuk gaji ke-13 dan tunjangan hari raya (THR). Sementara itu, Celah Fiskal (CF) dihitung dari selisih antara kebutuhan fiskal dengan kapasitas fiskal daerah.

Alokasi DAU Tahun 2022 Pemerintah Kabupaten Purbalingga ditetapkan melalui Peraturan Presiden Nomor 104 Tahun 2021 tentang Rincian Anggaran Pendapatan dan Belanja Negara Tahun Anggaran 2022 dalam lampiran V.10 yang kemudian diturunkan menjadi target penerimaan DAU dalam APBD-P Tahun 2022.

Realisasi penerimaan DAU Kabupaten Purbalingga Tahun 2022 sebesar Rp829.967.362.159,00 atau 100,00 persen. Realisasi tersebut menurun sebesar Rp83.237.841,00 atau turun 0,01 persen dibandingkan dengan realisasi DAU tahun 2021.

Jika dibandingkan dengan realisasi penerimaan DAU pada RKUD selama tahun 2022, terdapat perbedaan sebesar Rp1.885.100.000,00. Nilai tersebut merupakan pencatatan atas pemotongan DAU bulan Januari 2022 sebesar Rp1.859.600.000,00 dan DAU bulan November 2022 sebesar Rp25.500.000,00 untuk penggantian dana APBN yang telah digunakan untuk pembayaran insentif pelaksanaan vaksinasi Covid-19 oleh TNI, Polri dan BKKBN sebagaimana ditetapkan dalam Keputusan Menteri Keuangan Nomor 34/KM.7/2021 tanggal 22 Desember 2021 tentang Pemotongan Penyaluran Dana Alokasi Umum atau Dana Bagi Hasil Tahun Anggaran 2022 Tahap Pertama dalam rangka Penggantian Dana yang Bersumber dari Anggaran Pendapatan dan Belanja Negara atas Dukungan Terhadap Penanganan Dampak Pandemi COVID-19 dan Keputusan Menteri Keuangan Nomor 39/KMK.7/2022 tanggal 22 Oktober 2022 tentang Pemotongan Penyaluran Dana Alokasi Umum Tahun Anggaran 2022 Tahap Kedua dalam rangka Penggantian Dana yang Bersumber dari Anggaran Pendapatan dan Belanja Negara atas Dukungan Terhadap Penanganan Dampak Pandemi COVID-19.

Sebagaimana diatur dalam Diktum Ketujuh KMK 34 dan Diktum Ketiga KMK 39 di atas, Pemerintah Daerah agar mencatat realisasi pemotongan DAU tersebut sebagai realisasi Pendapatan dan Belanja dalam APBD TA-2022.

**(4) Dana Alokasi Khusus (DAK) \_\_\_\_\_ Rp446.261.747.756,00**

Sejak tahun 2017, Pemerintah Pusat melakukan perubahan terhadap postur Dana Perimbangan menjadi DTU dan Dana Transfer Khusus. Dana Transfer Khusus ini kemudian dikelompokkan menjadi 2 kategori yaitu DAK Fisik dan DAK Non Fisik.

Realisasi penerimaan DAK Kabupaten Purbalingga tahun 2022 sebesar Rp446.261.747.756,00 atau sebesar 94,71 persen dari target. Realisasi tersebut meningkat sebesar Rp130.972.425.925,00 atau naik 41,54 persen dari realisasi penerimaan DAK tahun 2021.

Realisasi penerimaan DAK Kabupaten Purbalingga tahun 2022 disajikan dalam tabel berikut.



## PEMERINTAH KABUPATEN PURBALINGGA

### Catatan atas Laporan Keuangan

Untuk tahun yang berakhir pada tanggal 31 Desember 2022 dan 2021

Tabel V.59 Realisasi Dana Alokasi Khusus Tahun 2022

Uraian	2022		2021
	Anggaran (Rp)	Realisasi (Rp)	Realisasi (Rp)
(1)	(2)	(3)	(4)
DTK-Dana Alokasi Khusus (DAK) - Fisik	171.042.725.000,00	151.067.339.018,00	103.636.458.074,00
DTK-Dana Alokasi Khusus (DAK) - Non Fisik	300.139.011.000,00	295.194.408.738,00	211.652.863.757,00
<b>Jumlah</b>	<b>471.181.736.000,00</b>	<b>446.261.747.756,00</b>	<b>315.289.321.831,00</b>

(a) **Dana Alokasi Khusus (DAK) – Fisik** \_\_\_\_\_ **Rp151.067.339.018,00**

DAK Fisik dialokasikan dalam APBN kepada daerah tertentu dengan tujuan untuk mendanai kegiatan khusus fisik yang merupakan urusan daerah dan sesuai dengan prioritas nasional untuk menjaga ketercapaian *output* dan *outcome*, berupa penyediaan prasarana dan sarana pelayanan dasar publik, baik untuk pemenuhan standar pelayanan minimal (SPM) dan pencapaian prioritas nasional maupun percepatan pembangunan daerah dan kawasan dengan karakteristik khusus dalam rangka mengatasi kesenjangan pelayanan publik antardaerah.

Pada Tahun 2022, terdapat 2 jenis DAK Fisik yang dialokasikan oleh Pemerintah Pusat terdiri atas (1) DAK Fisik Reguler yang bertujuan untuk membantu mendanai kegiatan penyediaan pelayanan dasar sesuai UU Nomor 23 Tahun 2014 tentang Pemerintahan Daerah dengan target pemenuhan SPM serta ketersediaan sarana dan prasarana; dan (2) DAK Fisik Penugasan yang bertujuan untuk mendukung pencapaian Prioritas Nasional tahun 2022 yang menjadi kewenangan daerah dengan lingkup kegiatan spesifik, lokasi prioritas tertentu, dan bersifat tematik.

Ditinjau dari ruang lingkup kegiatan bidang DAK Fisik terdiri dari 17 bidang yaitu (1) Pendidikan, (2) Kesehatan dan Keluarga Berencana, (3) Air Minum; (4) Sanitasi; (5) Perumahan dan Permukiman, (6) Jalan, (7) Irigasi, (8) Pertanian, (9) Lingkungan Hidup, (10) Pariwisata, (11) Industri Kecil dan Menengah, (12) Kelautan dan Perikanan, (13) Transportasi Perairan, (14) Transportasi Pedesaan, (15) Kehutanan, (16) Usaha Mikro Kecil dan Menengah, dan (17) Perdagangan.

Alokasi DAK Fisik ditetapkan dalam Peraturan Presiden Nomor 104 Tahun 2021 tentang Rincian Anggaran Pendapatan dan Belanja Negara Tahun Anggaran 2022 Lampiran V.11 yang kemudian diturunkan menjadi target penerimaan DAK Fisik dalam APBD-P Tahun 2022.

Realisasi penerimaan DAK Fisik Kabupaten Purbalingga tahun 2022 sebesar Rp151.067.339.018,00 atau sebesar 88,32 persen dari target. Realisasi tersebut meningkat sebesar Rp47.430.880.944,00 atau naik 45,77 persen dari realisasi penerimaan DAK-Fisik tahun 2021.

Pada tahun 2022, jenis DAK Fisik yang alokasikan kepada Pemerintah Kabupaten Purbalingga masing-masing terdiri dari 11 bidang sebagaimana terlihat dalam tabel berikut.



**PEMERINTAH KABUPATEN PURBALINGGA****Catatan atas Laporan Keuangan**

Untuk tahun yang berakhir pada tanggal 31 Desember 2022 dan 2021

**Tabel V.60 Realisasi Dana Alokasi Khusus (DAK) Fisik Tahun 2022**

Uraian	2022		2021
	Anggaran (Rp)	Realisasi (Rp)	Realisasi (Rp)
(1)	(2)	(3)	(4)
Bidang Pendidikan-Reguler-PAUD	949.390.000,00	948.408.000,00	353.931.500,00
Bidang Pendidikan-Reguler-SD	50.452.842.000,00	50.043.345.897,00	15.755.300.543,00
Bidang Pendidikan-Reguler-SMP	27.740.488.000,00	21.434.869.500,00	14.396.591.238,00
Bidang Pendidikan-Reguler-Perpusda	9.500.000.000,00	7.397.226.000,00	524.204.961,00
Bidang Kesehatan dan KB-Reguler-Pelayanan Kesehatan Dasar	0,00	0,00	5.237.483.000,00
Bidang Kesehatan dan KB-Reguler-Pelayanan Kefarmasian	4.430.649.000,00	3.920.571.147,00	5.204.452.641,00
Bidang Kesehatan dan KB-Penugasan-Penurunan AKI dan AKB	2.528.571.000,00	2.364.600.000,00	9.819.610.991,00
Bidang Kesehatan dan KB-Penugasan-Penguatan Intervensi Stunting	234.750.000,00	173.287.750,00	0,00
Bidang Kesehatan dan KB-Penugasan-Peningkatan Pencegahan dan Pengendalian Penyakit dan Sanitasi Total Berbasis Masyarakat	5.910.572.000,00	5.113.250.940,00	0,00
Bidang Kesehatan dan KB-Reguler-KB	1.857.317.000,00	1.521.328.328,00	1.430.302.250,00
Bidang Kesehatan dan KB-Penugasan-Penurunan Stunting (KB)	0,00	0,00	274.835.000,00
Bidang Perumahan dan Permukiman-Reguler-Penyediaan Rumah Swadaya	0,00	0,00	551.250.000,00
Bidang IKM-Penugasan-Pembangunan Sentra IKM dan Revitalisasi Sentra IKM	0,00	0,00	18.318.801.000,00
Bidang Pertanian-Penugasan-Pembangunan/Renovasi Sarpras Fisik Dasar Pembangunan Pertanian	10.821.893.000,00	9.982.093.000,00	1.686.893.950,00
Bidang Kelautan dan Perikanan-Penugasan	0,00	0,00	1.042.212.000,00
Bidang Jalan-Reguler-Jalan	20.534.344.000,00	18.208.887.429,00	8.197.505.000,00
Bidang Jalan-Penugasan-Jalan	8.497.827.000,00	6.446.877.000,00	0,00
Bidang Air Minum-Reguler	7.491.836.000,00	7.244.511.000,00	0,00
Bidang Air Minum-Penugasan	0,00	0,00	8.823.902.000,00
Bidang Sanitasi-Reguler	3.768.375.000,00	3.768.375.000,00	0,00
Bidang Sanitasi-Penugasan	0,00	0,00	5.205.700.000,00
Bidang Irigasi-Penugasan	7.284.169.000,00	4.980.264.000,00	5.513.482.000,00
Bidang LHK-Penugasan-Lingkungan Hidup	1.315.553.000,00	1.315.553.000,00	1.300.000.000,00
Bidang Kesehatan dan KB-Reguler-Peningkatan Kesiapan Sistem Kesehatan	7.724.149.000,00	6.203.891.027,00	0,00
<b>Jumlah</b>	<b>171.042.725.000,00</b>	<b>151.067.339.018,00</b>	<b>103.636.458.074,00</b>

**(b) Dana Alokasi Khusus (DAK) – Non Fisik \_\_\_\_\_ Rp295.194.408.738,00**

DAK Non Fisik dialokasikan ke daerah dengan tujuan untuk mendukung pencapaian Prioritas Nasional tahun 2022 yang menjadi kewenangan daerah dengan lingkup kegiatan spesifik, lokasi prioritas tertentu, dan bersifat tematik. Kebijakan pengalokasian DAK Non Fisik tahun 2022 oleh Pemerintah Pusat diarahkan untuk:

- Mendukung program prioritas nasional yang menjadi fokus Pemerintah dalam tahun 2022.
- Mendukung penguatan bidang pendidikan melalui: (a) penyempurnaan besaran *unit cost* dengan penerapan *unit cost* majemuk bagi dana BOS, BOP PAUD dan BOP Pendidikan Kesetaraan; dan (b) perluasan sasaran tunjangan



## PEMERINTAH KABUPATEN PURBALINGGA

### Catatan atas Laporan Keuangan

Untuk tahun yang berakhir pada tanggal 31 Desember 2022 dan 2021

- guru dengan penambahan output guru PPPK sesuai amanat UU Nomor 5 tahun 2014 tentang Aparatur Sipil Negara.
- Memperluas dukungan pendanaan pada bidang industri kecil dan menengah melalui penambahan DAK Nonfisik jenis baru, yaitu Dana Penguatan Kapasitas Kelembagaan Sentra Industri Kecil dan Menengah.
  - Meningkatkan pengelolaan DAK Nonfisik dengan pemantauan capaian output dan outcome dalam rangka mendukung pemenuhan SPM daerah melalui integrasi pelaporan antar K/L.

Pada tahun 2022, DAK Non Fisik terdiri atas 16 jenis yaitu (1) Bantuan Operasional Sekolah (BOS), (2) Bantuan Operasional Penyelenggaraan Pendidikan Anak Usia Dini (BOP PAUD), (3) Bantuan Operasional Penyelenggaraan (BOP) Pendidikan Kesetaraan, (4) Tunjangan Profesi Guru ASND, (5) Tambahan Penghasilan Guru ASND, (6) Tunjangan Khusus Guru ASND di daerah khusus, (7) Bantuan Operasional Penyelenggaraan (BOP) Museum dan Taman Budaya, (8) Bantuan Operasional Kesehatan (BOK), (9) Bantuan Operasional Keluarga Berencana (BOKB), (10) Dana Peningkatan Kapasitas Koperasi dan Usaha Kecil Menengah (PK2UMK), (11) Dana Pelayanan Kepariwisata, (12) Bantuan Biaya Layanan Pengolahan Sampah (BLPS), (13) Dana Pelayanan Perlindungan Perempuan dan Anak (Dana Pelayanan PPA), (14) Dana Fasilitasi Penanaman Modal (FPM), (15) Dana Ketahanan Pangan dan Pertanian, dan (16) Dana Penguatan Kapasitas Kelembagaan Sentra Industri Kecil dan Menengah (PK2SIKM).

Alokasi DAK Non Fisik ditetapkan dalam Peraturan Presiden Nomor 104 Tahun 2021 tentang Rincian Anggaran Pendapatan dan Belanja Negara Tahun Anggaran 2022 lampiran V.12 yang kemudian diturunkan menjadi target penerimaan DAK Non Fisik dalam APBD-P Tahun 2022. Rincian DAK Nonfisik tersebut kemudian diubah dengan PMK Nomor 116/PMK.07/2022 tentang Perubahan Rincian Dana Alokasi Khusus Nonfisik Tahun Anggaran 2022.

Realisasi penerimaan DAK Nonfisik Kabupaten Purbalingga tahun 2022 sebesar Rp295.194.408.738,00 atau 98,35 persen dari target, meningkat sebesar Rp83.541.544.981,00 atau naik 39,47 persen dari realisasi penerimaan DAK Non Fisik tahun 2021. Peningkatan yang sangat signifikan tersebut dikarenakan perubahan nomenklatur penerimaan dana BOS. Pada tahun 2021 dana BOS dikategorikan sebagai lain-lain pendapatan sesuai dengan peraturan perundang-undangan sedangkan tahun 2022 dana BOS dikategorikan sebagai pendapatan DAK Non Fisik.

Realisasi Dana Alokasi Khusus (DAK) Non Fisik tahun 2022 disajikan dalam tabel berikut.

Tabel V.61 Realisasi Dana Alokasi Khusus (DAK) Non Fisik Tahun 2022

Uraian	2022		2021
	Anggaran (Rp)	Realisasi (Rp)	Realisasi (Rp)
(1)	(2)	(3)	(4)
BOS Reguler	93.493.263.000,00	90.639.521.095,00	0,00
BOS Kinerja	2.440.000.000,00	2.400.000.000,00	0,00
TPG PNSD	161.413.793.000,00	161.413.793.000,00	172.145.574.000,00
Tamsil Guru PNSD	5.394.000.000,00	3.235.500.000,00	579.000.000,00

**PEMERINTAH KABUPATEN PURBALINGGA****Catatan atas Laporan Keuangan***Untuk tahun yang berakhir pada tanggal 31 Desember 2022 dan 2021*

Uraian	2022		2021
	Anggaran (Rp)	Realisasi (Rp)	Realisasi (Rp)
(1)	(2)	(3)	(4)
BOP PAUD	11.481.600.000,00	10.926.820.000,00	10.721.100.000,00
BOP Pendidikan Kesetaraan	3.590.100.000,00	3.809.500.000,00	3.593.200.000,00
BOP Museum	613.494.000,00	613.494.000,00	238.975.714,00
BOKKB-BOK	11.859.556.000,00	13.436.706.322,00	15.972.342.795,00
BOKKB-Pengawasan Obat dan Makanan	445.836.000,00	0,00	0,00
BOKKB-Jaminan Persalinan	688.295.000,00	0,00	203.399.000,00
BOKKB-BOKB	8.027.717.000,00	8.027.717.116,00	5.396.421.555,00
PK2UKM	299.165.000,00	299.164.848,00	762.766.000,00
Dana Pelayanan Admindak	0,00	0,00	2.040.084.693,00
Fasilitasi Penanaman Modal	264.392.000,00	264.392.357,00	0,00
Dana Ketahanan Pangan & Pertanian	127.800.000,00	127.800.000,00	0,00
<b>Jumlah</b>	<b>300.139.011.000,00</b>	<b>295.194.408.738,00</b>	<b>211.652.863.757,00</b>

Terdapat 4 (empat) jenis Pendapatan DAK Non Fisik tahun 2022 yang mekanisme penerimaannya tidak melalui RKUD yaitu (1) BOS Reguler, (2) BOS Kinerja, (3) BOP PAUD, dan (4) BOP Pendidikan Kesetaraan. Hal tersebut sesuai dengan Peraturan Menteri Keuangan Republik Indonesia Nomor 119/PMK.07/2021 tentang Pengelolaan DAK Non Fisik, sehingga perlakuan untuk keempat jenis pendapatan DAK Non Fisik tersebut pada Pemerintah Daerah hanya pencatatan untuk Pendapatan LRA. Empat jenis pendapatan DAK Non Fisik tersebut dapat dijelaskan sebagai berikut.

- BOS Reguler

Realisasi pendapatan DAK Non Fisik – BOS Reguler tahun 2022 sebesar Rp90.639.521.095,00 atau 96,95 persen dari target yang ditetapkan dalam APBD-P. Realisasi tersebut merupakan pencatatan atas penerimaan dana BOS Reguler dari RKUN ke rekening sekolah yang bersangkutan pada 546 satuan pendidikan setingkat SD dan SMP baik yang berstatus Negeri maupun Swasta sebagaimana disajikan dalam tabel berikut.

**Tabel V.62 Rekapitulasi Satuan Pendidikan Penerima DAK Non Fisik – BOS Reguler Tahun 2022**

Satuan Pendidikan	Jumlah Satdik Penerima	Jumlah (Rp)
(1)	(2)	(3)
SD Negeri	459 Sekolah	56.898.261.310,00
SD Swasta	10 Sekolah	2.312.222.036,00
SMP Negeri	60 Sekolah	28.976.094.720,00
SMP Swasta	17 Sekolah	2.452.943.029,00
<b>Jumlah</b>	<b>546 Sekolah</b>	<b>90.639.521.095,00</b>

Rincian penerimaan DAK Non Fisik – BOS Reguler per satuan pendidikan disajikan dalam Lampiran 5.3.

- BOS Kinerja

Sesuai dengan Permendikbudristek Nomor 2 Tahun 2022, BOS Kinerja adalah dana yang dialokasikan bagi satuan pendidikan dasar dan menengah





## PEMERINTAH KABUPATEN PURBALINGGA

### Catatan atas Laporan Keuangan

Untuk tahun yang berakhir pada tanggal 31 Desember 2022 dan 2021

yang dinilai berkinerja baik sebagai sekolah berprestasi dan sekolah yang ditetapkan sebagai pelaksana program sekolah penggerak.

Realisasi pendapatan DAK Non Fisik – BOS Kinerja tahun 2022 sebesar Rp2.400.000.000,00 atau 98,36 persen dari target yang ditetapkan dalam APBD-P. Realisasi tersebut merupakan pencatatan atas penerimaan dana BOS Kinerja dari RKUN ke rekening sekolah yang bersangkutan pada 28 satuan pendidikan setingkat SD dan SMP baik yang berstatus Negeri maupun Swasta sebagaimana disajikan dalam tabel berikut.

Tabel V.63 Rincian Satuan Pendidikan Penerima DAK Non Fisik – BOS Kinerja Tahun 2022

Satuan Pendidikan (1)	Jumlah (Rp) (2)
SD Negeri 1 Blater	80.000.000,00
SD Negeri 2 Bobotsari	80.000.000,00
SD Negeri 2 Grantung	80.000.000,00
SD Negeri 1 Gandasuli	80.000.000,00
SD Negeri 3 Bukateja	80.000.000,00
SD Negeri 1 Kramat	80.000.000,00
SD Negeri 2 Kramat	80.000.000,00
SD Negeri 1 Cipawon	80.000.000,00
SD Negeri 1 Karangbawang	80.000.000,00
SD Negeri 1 Kembaran Kulon	80.000.000,00
SD Negeri 1 Pagerandong	80.000.000,00
SD Negeri 2 Kembaran Kulon	80.000.000,00
SD Negeri 1 Gembong	80.000.000,00
SD Negeri 1 Sirau	80.000.000,00
SD Negeri 2 Mrebet	80.000.000,00
SD Negeri 1 Sokawera	80.000.000,00
SD Negeri 1 Panican	80.000.000,00
SD Negeri 1 Pagerandong Mrebet	80.000.000,00
SD Negeri 2 Panican	80.000.000,00
SD Negeri 2 Kedungjati	80.000.000,00
SD Negeri 4 Tlahab Lor	80.000.000,00
SD Negeri 3 Sumampir	80.000.000,00
SD Negeri 1 Serayularangan	80.000.000,00
SD Pius Purbalingga	80.000.000,00
SMP Negeri 1 Karangreja	120.000.000,00
SMP Negeri 2 Kaligondang	120.000.000,00
SMP Negeri 3 Bobotsari	120.000.000,00
SMP IT Harapan Ummat Purbalingga	120.000.000,00
<b>Jumlah</b>	<b>2.400.000.000,00</b>

Pada tanggal 15 Agustus 2022 dilakukan pengembalian dana BOS Kinerja pada 3 SD Negeri ke RKUD dikarenakan Kepala Sekolah mengalami mutasi yaitu SD Negeri 1 Bojong Mrebet, SD Negeri 3 Tanalum Rembang, dan SD Negeri 2 Patemon Bojongsari total sebesar Rp240.000.000,00. Dana tersebut telah dikembalikan ke RKUN pada tanggal 16 Agustus 2022.



## PEMERINTAH KABUPATEN PURBALINGGA

### Catatan atas Laporan Keuangan

Untuk tahun yang berakhir pada tanggal 31 Desember 2022 dan 2021

Dana BOS Kinerja tersebut kemudian disalurkan kembali dari RKUN ke rekening sekolah 3 SD Negeri yang lain yaitu SD Negeri 3 Sumampir Rembang, SD Negeri 1 Gembong, Bojongsari dan SD Negeri 1 Gandasuli Bobotsari pada tanggal 18 Oktober 2022.

- BOP PAUD

Realisasi pendapatan DAK Non Fisik – BOP PAUD tahun 2022 sebesar Rp10.926.820.000,00 atau 95,17 persen dari target yang ditetapkan dalam APBD-P. Realisasi tersebut merupakan pencatatan atas penerimaan dana BOP PAUD dari RKUN ke rekening sekolah yang bersangkutan pada 651 satuan pendidikan setingkat PAUD baik yang berstatus Negeri maupun Swasta sebagaimana disajikan dalam tabel berikut.

Tabel V.64 Rekapitulasi Satuan Pendidikan Penerima DAK Non Fisik – BOP PAUD Tahun 2022

Satuan Pendidikan	Jumlah Satdik Penerima	Jumlah (Rp)
(1)	(2)	(3)
PAUD Negeri	5 Sekolah	258.000.000,00
PAUD Swasta	646 Sekolah	10.668.820.000,00
<b>Jumlah</b>	<b>651 Sekolah</b>	<b>10.926.820.000,00</b>

Nilai realisasi tersebut berbeda dengan data yang disajikan dalam aplikasi BOP Salur Kemendikbud sebesar Rp10.934.427.000,00 atau terdapat selisih kurang sebesar Rp7.607.000,00. Selisih tersebut terjadi karena di tahun 2022, terdapat pengembalian atas Dana BOP PAUD ke RKUD tanggal 31 Desember 2022 untuk 2 (dua) satuan pendidikan yaitu KB Pelangi sebesar Rp4.007.000,00 dan KB Ma'arif NU 01 Tamansari sebesar Rp3.600.000,00.

Rincian penerimaan DAK Non Fisik – BOP PAUD per satuan pendidikan disajikan dalam Lampiran 5.4.

- BOP Pendidikan Kesetaraan

Realisasi pendapatan DAK Non Fisik – BOP Pendidikan Kesetaraan tahun 2022 sebesar Rp3.809.500.000,00 atau 106,11 persen dari target yang ditetapkan dalam APBD-P. Realisasi tersebut merupakan pencatatan atas penerimaan dana BOP Pendidikan Kesetaraan dari RKUN ke rekening PKBM (Pusat Kegiatan Belajar Masyarakat) yang bersangkutan pada 17 (tujuh belas) PKBM yang ada di Kabupaten Purbalingga sebagaimana disajikan dalam tabel berikut.

Tabel V.65 Rincian PKBM Penerima DAK Non Fisik – BOP Pendidikan Kesetaraan Tahun 2022

PKBM	Jumlah (Rp)
(1)	(2)
PKBM Al Furqon Kec. Bobotsari	477.900.000,00
PKBM Al Ridlo Kec. Karangjambu	211.700.000,00
PKBM Bina Bangsa Kec. Kaligondang	452.100.000,00
PKBM Bina Mandiri Kec. Karangmoncol	43.800.000,00
PKBM Cakra Kec. Mrebet	653.400.000,00
PKBM Ilman Nafi`An Kec. Rembang	55.800.000,00
PKBM Kartika Kec. Pengadegan	63.000.000,00



## PEMERINTAH KABUPATEN PURBALINGGA

### Catatan atas Laporan Keuangan

Untuk tahun yang berakhir pada tanggal 31 Desember 2022 dan 2021

PKBM	Jumlah (Rp)
(1)	(2)
PKBM Karya Manunggal Kec. Kemangkon	25.200.000,00
PKBM Karya Utama Kec. Padamara	77.400.000,00
PKBM Maju Lestari Kec. Bojongsari	226.800.000,00
PKBM Mekar Kec. Kejobong	77.400.000,00
PKBM Resi Bisma Kec. Kalimanah	233.600.000,00
PKBM Satria Negara Kec. Kertanegara	300.300.000,00
PKBM Sentosa Kec. Bukateja	173.700.000,00
PKBM Taruna Maju Kec. Kutasari	514.500.000,00
PKBM Tunas Ilmu Kec. Kalimanah	109.200.000,00
PKBM Ubaya Mukti Kec. Purbalingga	113.700.000,00
<b>Jumlah</b>	<b>3.809.500.000,00</b>

#### V.1.a.2).b). Transfer Pemerintah Pusat-Lainnya \_\_\_\_\_ Rp246.998.927.400,00

Penerimaan Dana Transfer Pemerintah Pusat-Lainnya Tahun 2022 terdiri dari Dana Insentif Daerah (DID) dan Dana Desa.

Dana Insentif Daerah (DID) merupakan dana yang dialokasikan Pemerintah Pusat kepada daerah tertentu untuk memberikan penghargaan kepada daerah yang mempunyai kinerja baik dalam bidang tata kelola keuangan daerah, pelayanan umum pemerintahan, pelayanan dasar publik dan kesejahteraan masyarakat. Pengalokasian DID ditujukan untuk pemerintah daerah untuk dapat saling berkompetisi dalam menopang pencapaian prioritas nasional dalam rangka meningkatkan produktivitas dan mendorong transformasi ekonomi.

Untuk memperkuat peran DID sebagai instrumen insentif dalam sistem transfer ke daerah, dilakukan penyederhanaan dan penajaman kriteria yang digunakan dalam pemberian DID, agar lebih mencerminkan prestasi dan kinerja daerah. Kriteria yang digunakan untuk menilai prestasi dan kinerja daerah dalam rangka pemberian DID mencakup kriteria utama dan kategori kinerja.

**Kriteria utama** merupakan kriteria yang harus dimiliki oleh suatu daerah sebagai penentu kelayakan daerah penerima, terdiri dari: (1) *opini BPK atas LKPD Wajar Tanpa Pengecualian*; (2) penetapan Perda APBD tepat waktu; dan (3) penggunaan *e-government (e-budgeting dan e-procurement)*; dan (4) *ketersediaan Pelayanan Terpadu Satu Pintu (PTSP)*. Sedangkan **kategori kinerja** merupakan jenis kategori penilaian terhadap perbaikan/pencapaian kinerja daerah pada beberapa kategori yaitu (1) *tata kelola keuangan daerah*; (2) *pelayanan dasar publik*; (3) *pelayanan umum pemerintahan*; dan (4) *kesejahteraan masyarakat*.

Dana desa merupakan dana yang bersumber dari APBN yang diperuntukkan bagi desa, yang di transfer melalui anggaran belanja daerah kabupaten/kota, untuk membiayai penyelenggaraan pemerintahan, pelaksanaan pembangunan, pembinaan kemasyarakatan, dan pemberdayaan masyarakat desa. Berdasarkan amanat Pasal 72 ayat (1) huruf b UU Nomor 6 Tahun 2014 tentang Desa, anggaran Dana Desa dialokasikan dengan mengefektifkan program berbasis desa secara merata dan berkeadilan. Dana Desa dialokasikan dengan tujuan agar desa mempunyai sumber pendapatan yang memadai untuk mendanai kewenangan yang diberikan kepada desa, terutama kewenangan berdasarkan hak asal usul dan kewenangan lokal berskala desa.

Dana Desa ini dimaksudkan agar desa mempunyai sumber pendapatan yang memadai untuk mendanai kewenangan yang diberikan kepada desa, terutama kewenangan



## PEMERINTAH KABUPATEN PURBALINGGA

### Catatan atas Laporan Keuangan

Untuk tahun yang berakhir pada tanggal 31 Desember 2022 dan 2021

berdasarkan hak asal usul, dan kewenangan lokal berskala desa. Sesuai dengan Undang-Undang Nomor 6 Tahun 2014 pasal 72 ayat (2), alokasi Dana Desa yang bersumber dari APBN merupakan Belanja Pusat dengan mengefektifkan program yang berbasis Desa secara merata dan berkeadilan. Dana Desa dapat digunakan untuk mendanai penyelenggaraan pemerintahan, pelaksanaan pembangunan, pembinaan kemasyarakatan dan pemberdayaan masyarakat.

Dana Desa yang dialokasikan oleh Pemerintah Pusat tahun 2022 diarahkan untuk:

- Peningkatan kinerja pengelolaan anggaran pendapatan dan belanja desa (APBDes), meliputi: (a) penyempurnaan kebijakan pengalokasian dengan melakukan reposisi formula perhitungan, penyesuaian bobot, penajaman indikator dan kriteria yang digunakan dalam perhitungan alokasi; (b) penguatan kebijakan penyaluran melalui kebijakan penyaluran langsung dari RKUN ke RKD serta penerapan mekanisme penyaluran berdasarkan kinerja penyerapan dan capaian output kegiatan; (c) memperkuat fokus dan prioritas pemanfaatan Dana Desa dalam rangka program perlindungan sosial berupa BLT Desa dan dukungan program sektor prioritas di desa, yaitu mendukung Teknologi Informasi dan Komunikasi (TIK) untuk peningkatan kualitas pelayanan desa dan prioritas lainnya antara lain program ketahanan pangan dan ketahanan hewani, program pembangunan infrastruktur desa dengan pola padat karya tunai desa (PKTD), program pengembangan potensi desa antara lain desa wisata dengan melibatkan peran serta masyarakat dan BUMDesa, dan program peningkatan kesehatan masyarakat desa; serta (d) peningkatan kualitas aparatur desa dalam pengelolaan Dana Desa dan pengembangan potensi desa.
- Peningkatan penyediaan kualitas basis data serta pemantauan dan evaluasi Dana Desa.
- Memperbaiki sinkronisasi dan harmonisasi kebijakan dan penggunaan Dana Desa.

Realisasi Pendapatan Transfer Pemerintah Pusat – Lainnya tahun 2022 sebesar Rp246.998.927.400,00 atau 99,85 persen dari anggaran dalam APBD-P tahun 2022. Realisasi tersebut menurun sebesar Rp16.269.503.600,00 atau turun 6,18 persen dari realisasi tahun 2021. Penurunan tersebut disebabkan karena pada tahun 2022 Pemkab Purbalingga tidak menerima Dana Insentif Daerah (DID). Rincian realisasi Pendapatan Transfer Pemerintah Pusat – Lainnya tahun 2022 disajikan dalam tabel berikut.

Tabel V.66 Realisasi Pendapatan Transfer Pemerintah Pusat-Lainnya Tahun 2022

Uraian	2022		2021
	Anggaran (Rp)	Realisasi (Rp)	Realisasi (Rp)
(1)	(2)	(3)	(4)
Dana Penyesuaian	247.368.204.000,00	246.998.927.400,00	263.268.431.000,00
Jumlah	247.368.204.000,00	246.998.927.400,00	263.268.431.000,00

(1) Dana Penyesuaian \_\_\_\_\_ **Rp246.998.927.400,00**

Realisasi Dana Penyesuaian tahun 2022 sebesar Rp246.998.927.400,00 atau 99,85 persen dari anggaran yang ditetapkan dalam APBD-P. Realisasi tersebut terdiri dari Dana Insentif Daerah dan Dana Desa sebagaimana disajikan dalam tabel berikut.



## PEMERINTAH KABUPATEN PURBALINGGA

### Catatan atas Laporan Keuangan

Untuk tahun yang berakhir pada tanggal 31 Desember 2022 dan 2021

Tabel V.67 Realisasi Dana Penyesuaian Tahun 2022

Uraian	2022		2021
	Anggaran (Rp)	Realisasi (Rp)	Realisasi (Rp)
(1)	(2)	(3)	(4)
DID	0,00	0,00	16.385.091.000,00
Dana Desa	247.368.204.000,00	246.998.927.400,00	246.883.340.000,00
Jumlah	247.368.204.000,00	246.998.927.400,00	263.268.431.000,00

(a) **Dana Insentif Daerah (DID) \_\_\_\_\_ Rp0,00**

Tidak ada realisasi pendapatan DID tahun 2022. Hal tersebut menyebabkan realisasi DID menurun sebesar Rp16.385.091.000,00 atau turun 100,00 persen dari realisasi DID tahun 2021. Tidak adanya realisasi DID di tahun 2022 disebabkan karena adanya perubahan kriteria utama pemberian DID bagi Pemerintah Daerah sesuai PMK Nomor 160/PMK.07/2021 tentang Pengelolaan Dana Insentif Daerah dimana terdapat tambahan kriteria berupa pelaksanaan *e-procurement* dengan kategori minimal B yang belum dapat dipenuhi oleh Pemerintah Kabupaten Purbalingga.

(b) **Dana Desa \_\_\_\_\_ Rp246.998.927.400,00**

Alokasi Dana Desa untuk Pemerintah Kabupaten Purbalingga dalam APBN Tahun 2022 ditetapkan melalui Peraturan Presiden Nomor 104 Tahun 2021 Lampiran V.15 dengan nilai sebesar Rp247.368.204.000,00 yang kemudian diturunkan dalam APBD-P 2022 menjadi penerimaan Dana Desa. Rincian pagu Dana Desa untuk seluruh desa di wilayah Kabupaten Purbalingga ditetapkan melalui PMK Nomor 190/PMK.07/2021 tentang Pengelolaan Dana Desa.

Sesuai dengan PMK 190/PMK.07/2021, penyaluran dana desa dari RKUN ke RKD melalui RKUD, yaitu dengan melakukan pemotongan Dana Desa untuk kemudian disalurkan ke RKD.

Dari total alokasi Dana Desa tahun 2022 di atas, tidak seluruhnya telah diterima oleh seluruh Desa di wilayah Kabupaten Purbalingga. Realisasi pencairan Dana Desa tahun 2022 hanya sebesar Rp246.998.927.400,00 (99,85 persen) atau masih terdapat sisa sebesar Rp369.276.000,00. Sisa tersebut merupakan dana desa pada Desa Sindang, Kecamatan Mrebet tahap II dan III yang tidak bisa dicairkan karena belum menyampaikan laporan realisasi penyerapan dan capaian keluaran Dana Desa tahun 2021.

**V.1.a.2).c). Transfer Pemerintah Provinsi \_\_\_\_\_ Rp130.492.465.203,00**

Transfer Pemerintah Provinsi terdiri dari Pendapatan Bagi Hasil. Pendapatan Bagi Hasil merupakan dana transfer yang berasal dari bagi hasil atas pungutan Pajak Daerah yang dilakukan oleh Pemerintah Provinsi sebagaimana diamanatkan dalam Pasal 94 UU Nomor 28 Tahun 2009 tentang Pajak Daerah dan Retribusi Daerah. Sedangkan Bantuan Keuangan merupakan transfer yang berasal dari bantuan Pemerintah Provinsi kepada Kabupaten/Kota untuk membiayai kegiatan yang selaras dengan program Pemerintah Provinsi.

Realisasi Pendapatan Transfer Provinsi tahun 2022 sebesar Rp130.492.465.203,00 atau 102,57 persen dari anggaran dalam APBD tahun 2022. Realisasi tersebut meningkat sebesar Rp5.867.663.073,00 atau naik 4,71 persen dari realisasi tahun 2021. Rincian







## PEMERINTAH KABUPATEN PURBALINGGA

### Catatan atas Laporan Keuangan

Untuk tahun yang berakhir pada tanggal 31 Desember 2022 dan 2021

realisasi Pendapatan Transfer Pemerintah Provinsi tahun 2022 disajikan dalam tabel berikut.

Tabel V.68 Realisasi Transfer Pemerintah Provinsi Tahun 2022

Uraian	2022		2021
	Anggaran (Rp)	Realisasi (Rp)	Realisasi (Rp)
(1)	(2)	(3)	(4)
Pendapatan Bagi Hasil	127.219.618.000,00	130.492.465.203,00	124.624.802.130,00
Jumlah	127.219.618.000,00	130.492.465.203,00	124.624.802.130,00

#### (1) Pendapatan Bagi Hasil **Rp130.492.465.203,00**

Pendapatan Bagi Hasil merupakan bagi hasil atas pungutan Pajak Daerah yang dilakukan oleh Pemerintah Provinsi sebagaimana diamanatkan dalam Pasal 94 UU Nomor 28 Tahun 2009 tentang Pajak Daerah dan Retribusi Daerah.

Alokasi Bagi Hasil Penerimaan Pajak Daerah Provinsi Jawa Tengah kepada Kabupaten/Kota di Provinsi Jawa Tengah ditetapkan dengan Keputusan Gubernur Jawa Tengah Nomor 973/071.1 Tahun 2022 tentang alokasi bagi hasil penerimaan pajak daerah provinsi Jawa Tengah kepada Kabupaten/Kota di Provinsi Jawa Tengah Tahun Anggaran 2022 dan Keputusan Gubernur Jawa Tengah Nomor 973/136 Tahun 2022 tentang perubahan alokasi bagi hasil penerimaan pajak daerah provinsi Jawa Tengah kepada Kabupaten atau Kota di Jawa Tengah tahun anggaran 2022 dan alokasi kurang salur bagi hasil penerimaan pajak daerah provinsi Jawa Tengah kepada Kabupaten atau Kota di Jawa Tengah tahun anggaran 2021.

Meskipun alokasi Bagi Hasil Pajak Daerah telah ditetapkan, pelaksanaan transfer dana bagi hasil tersebut tidak serta merta dilakukan tetapi setelah adanya surat rekomendasi penyaluran bagi hasil dari Badan Pengelola Pendapatan Daerah (Bapenda) Provinsi Jawa Tengah.

Realisasi Bagi Hasil Pajak sebesar Rp130.492.465.203,00 atau 102,57 persen dari anggaran yang telah ditetapkan dalam APBD-P Tahun 2022 sebesar Rp127.219.618.000,00. Jumlah tersebut meningkat sebesar Rp5.867.663.073,00 dibandingkan realisasi tahun 2021 atau naik 4,71 persen. Rincian penerimaan Bagi Hasil Pajak Provinsi Tahun 2022 disajikan dalam tabel berikut.

Tabel V.69 Realisasi Bagi Hasil Pajak Tahun 2022

Uraian	2022		2021
	Anggaran (Rp)	Realisasi (Rp)	Realisasi (Rp)
(1)	(2)	(3)	(4)
Bagi Hasil Pajak Kendaraan Bermotor	32.245.484.000,00	32.411.146.855,00	34.355.550.114,00
Bagi Hasil Bea Balik Nama Kendaraan Bermotor	18.544.661.000,00	17.223.485.129,00	17.685.597.192,00
Bagi Hasil Pajak Bahan Bakar Kendaraan Bermotor	26.071.085.408,00	28.556.778.346,00	27.369.902.714,00
Bagi Hasil Pajak Air Permukaan	160.324.000,00	240.876.102,00	151.201.612,00
Bagi Hasil Pajak Rokok	50.198.063.592,00	52.060.178.771,00	45.062.550.498,00
Jumlah	127.219.618.000,00	130.492.465.203,00	124.624.802.130,00

Realisasi pendapatan bagi hasil di atas berasal dari bagi hasil pajak tahun 2022 dan kurang salur atas bagi hasil pajak tahun 2021, sebagaimana tabel di bawah.

**PEMERINTAH KABUPATEN PURBALINGGA****Catatan atas Laporan Keuangan***Untuk tahun yang berakhir pada tanggal 31 Desember 2022 dan 2021***Tabel V.70 Rincian Realisasi Bagi Hasil Pajak Tahun 2022**

Uraian	Jumlah (Rp)
(1)	(3)
<b>Kurang Salur Bagi Hasil Tahun 2021</b>	<b>4.050.653.925,00</b>
Bagi Hasil Pajak Kendaraan Bermotor	961.784.007,00
Bagi Hasil Bea Balik Nama Kendaraan Bermotor	555.918.174,00
Bagi Hasil Pajak Bahan Bakar Kendaraan Bermotor	353.267,00
Bagi Hasil Pajak Air Permukaan	32.414.168,00
Bagi Hasil Pajak Rokok	2.500.184.309,00
<b>Bagi Hasil Tahun 2022</b>	<b>126.441.811.278,00</b>
Bagi Hasil Pajak Kendaraan Bermotor	31.449.362.848,00
Bagi Hasil Bea Balik Nama Kendaraan Bermotor	16.667.566.955,00
Bagi Hasil Pajak Bahan Bakar Kendaraan Bermotor	28.556.425.079,00
Bagi Hasil Pajak Air Permukaan	208.461.934,00
Bagi Hasil Pajak Rokok	49.559.994.462,00
<b>Jumlah</b>	<b>130.492.465.203,00</b>

**V.1.a.2).d). Bantuan Keuangan \_\_\_\_\_ Rp14.458.345.000,00**

Bantuan keuangan merupakan pendapatan bantuan keuangan dari Pemerintah Provinsi Jawa Tengah yang ditetapkan dengan Peraturan Daerah Provinsi Jawa Tengah Nomor 12 Tahun 2021 tentang APBD Pemerintah Provinsi Jawa Tengah TA 2022 dan Peraturan Gubernur Jawa Tengah Nomor 36 Tahun 2021 tentang Penjabaran APBD Pemerintah Provinsi Jawa Tengah TA 2022.

Realisasi Bantuan Keuangan Tahun 2022 sebesar Rp14.458.345.000,00 atau 86,85 persen dari alokasi yang ditetapkan dalam APBD tahun 2022 sebesar Rp16.648.000.000,00. Jika dibandingkan dengan realisasi tahun 2021, jumlah tersebut meningkat sebesar Rp13.771.345.000,00 atau naik 2.004,56 persen sebagaimana terlihat pada tabel berikut.

**Tabel V.71 Realisasi Bantuan Keuangan Tahun 2022**

Uraian	2022		2021
	Anggaran (Rp)	Realisasi (Rp)	Realisasi (Rp)
(1)	(2)	(3)	(4)
Bantuan Keuangan Khusus dari Pemerintah Provinsi	16.648.000.000,00	14.458.345.000,00	687.000.000,00
<b>Jumlah</b>	<b>16.648.000.000,00</b>	<b>14.458.345.000,00</b>	<b>687.000.000,00</b>

**V.1.a.3). Lain-Lain Pendapatan Daerah yang Sah \_\_\_\_\_ Rp14.813.585.840,00**

Lain-Lain Pendapatan Daerah yang Sah merupakan seluruh pendapatan daerah selain PAD dan dana perimbangan, yang meliputi hibah, dana darurat dan lain-lain pendapatan yang ditetapkan Pemerintah Daerah.

Realisasi Lain-lain Pendapatan Daerah yang Sah tahun 2022 sebesar Rp14.813.585.840,00 atau 92,66 persen dari target yang ditetapkan dalam APBD tahun 2022. Realisasi tersebut menurun sebesar Rp92.315.746.029,00 atau turun 86,17 persen dari realisasi tahun 2021. Penurunan yang sangat signifikan tersebut terjadi karena perubahan nomenklatur dana BOS yang sebelumnya di kategorikan sebagai lain-lain pendapatan daerah sesuai dengan ketentuan peraturan perundang-undangan, sedangkan pada tahun 2022 dikategorikan

**PEMERINTAH KABUPATEN PURBALINGGA****Catatan atas Laporan Keuangan***Untuk tahun yang berakhir pada tanggal 31 Desember 2022 dan 2021*

sebagai DAK Non Fisik. Realisasi lain-lain pendapatan daerah yang sah tahun 2022 disajikan pada tabel berikut.

**Tabel V.72 Realisasi Lain-Lain Pendapatan Daerah yang Sah Tahun 2022**

Uraian	2022		2021
	Anggaran (Rp)	Realisasi (Rp)	Realisasi (Rp)
(1)	(2)	(3)	(4)
Pendapatan Hibah	15.986.750.000,00	14.813.585.840,00	8.654.020.000,00
Lain-lain Pendapatan Daerah Sesuai dengan Ketentuan Peraturan Perundang-Undangan	0,00	0,00	98.475.311.869,00
<b>Jumlah</b>	<b>15.986.750.000,00</b>	<b>14.813.585.840,00</b>	<b>107.129.331.869,00</b>

**V.1.a.3).a). Pendapatan Hibah \_\_\_\_\_ Rp14.813.585.840,00**

Pendapatan Hibah adalah penerimaan negara/daerah dalam bentuk devisa, devisa yang dirupiahkan, rupiah, barang, jasa dan/atau surat berharga yang berasal dari pemerintah negara asing, badan/lembaga asing, badan/lembaga internasional, pemerintah lain, badan/lembaga dalam negeri atau perseorangan yang tidak perlu dibayar kembali.

Realisasi Pendapatan Hibah tahun 2022 sebesar Rp14.813.585.840,00 atau 92,66 persen dari anggaran yang ditetapkan dalam APBD-P Tahun 2022 sebesar Rp15.986.750.000,00. Nilai tersebut meningkat sebesar Rp6.159.565.840,00 atau naik 71,18 persen dibandingkan realisasi tahun 2021. Peningkatan yang cukup signifikan ini disebabkan karena meningkatnya penerimaan Hibah UPLAND.

Pendapatan Hibah ini terdiri dari Pendapatan Hibah dari Pemerintah Pusat. Rincian realisasi Pendapatan Hibah tahun 2022 disajikan dalam tabel berikut.

**Tabel V.73 Realisasi Pendapatan Hibah Tahun 2022**

Uraian	2022		2021
	Anggaran (Rp)	Realisasi (Rp)	Realisasi (Rp)
(1)	(2)	(3)	(4)
Hibah dari Pemerintah Pusat	15.986.750.000,00	14.813.585.840,00	8.654.020.000,00
<b>Jumlah</b>	<b>15.986.750.000,00</b>	<b>14.813.585.840,00</b>	<b>8.654.020.000,00</b>

**(1) Pendapatan Hibah dari Pemerintah Pusat \_\_\_\_\_ Rp14.813.585.840,00**

Realisasi Pendapatan Hibah dari Pemerintah tahun 2022 sebesar Rp14.813.585.840,00 atau 92,66 persen dari anggaran yang ditetapkan dalam APBD tahun 2022. Jika dibandingkan dengan realisasi Pendapatan Hibah dari Pemerintah Pusat tahun 2021, nilai tersebut meningkat sebesar Rp6.159.565.840,00 atau naik 71,18 persen. Realisasi Pendapatan Hibah dari Pemerintah Pusat disajikan dalam tabel berikut.

**Tabel V.74 Realisasi Hibah dari Pemerintah Pusat Tahun 2022**

Jenis Hibah	2022	2021	Kenaikan/ (Penurunan)
(1)	(2)	(3)	(4)
Hibah Air Minum Perkotaan	2.793.000.000,00	3.300.000.000,00	(507.000.000,00)
Hibah Air Minum Pedesaan	1.236.000.000,00	1.256.000.000,00	(20.000.000,00)
Hibah UPLAND	10.784.585.840,00	4.098.020.000,00	6.686.565.840,00
<b>Jumlah</b>	<b>14.813.585.840,00</b>	<b>8.654.020.000,00</b>	<b>6.159.565.840,00</b>



## PEMERINTAH KABUPATEN PURBALINGGA

### **Catatan atas Laporan Keuangan**

*Untuk tahun yang berakhir pada tanggal 31 Desember 2022 dan 2021*

Realisasi pendapatan hibah tahun 2022 terdiri dari (i) Hibah Air Minum Perkotaan; (ii) Hibah Air Minum Pedesaan; dan (iii) Hibah *The Development of Integrated Farming System at Upland Areas Project* (UPLAND).

(a) Hibah Air Minum Perkotaan

Sesuai dengan UU Nomor 6 Tahun 2021 tentang APBN Tahun Anggaran 2022, Pemerintah telah menetapkan program pengelolaan hibah negara sebagai bagian dari anggaran belanja pemerintah pusat yang akan dihibahkan dan/atau diterushibahkan kepada pemerintah daerah.

Hibah kepada PDAM merupakan pelaksanaan atas Perpres Nomor 104 Tahun 2021 tentang Rincian Anggaran Pendapatan dan Belanja Negara Tahun Anggaran 2022, Lampiran IV tentang Rincian Anggaran Belanja Pemerintah Pusat pada Bagian Anggaran Bendahara Umum Negara Menurut Organisasi, Unit Organisasi, Fungsi Program, Kegiatan, Jenis Belanja dan Sumber Dana yang menyebutkan bahwa salah satu jenis belanja hibah yang dianggarkan adalah hibah air minum yang bersumber dari Penerimaan Dalam Negeri yang dihibahkan kepada Pemerintah Daerah untuk mendanai kegiatan peningkatan akses penyediaan air minum rumah tangga yang diberikan berdasarkan capaian kinerja yang terukur (output based) di sejumlah pemerintah daerah yang memenuhi persyaratan sesuai dengan Pedoman Pengelolaan Hibah Air Minum yang Bersumber dari Penerimaan Dalam Negeri APBN TA-2022 yang ditetapkan oleh Direktur Jenderal Cipta Karya, Kementerian Pekerjaan Umum dan Perumahan Rakyat.

Program Hibah Air Minum APBN adalah hibah yang diberikan oleh Pemerintah Pusat kepada Pemerintah Daerah sebagai dana pengganti atas pelaksanaan sambungan rumah bagi masyarakat berpenghasilan rendah (SR MBR) yang dilaksanakan oleh PDAM. Program ini bertujuan untuk meningkatkan cakupan pelayanan air minum perpipaan yang diprioritaskan bagi masyarakat berpenghasilan rendah (MBR) untuk meningkatkan derajat kualitas kesehatan masyarakat. Total penerimaan hibah air minum perkotaan tahun 2022 sebesar Rp2.793.000.000,00.

(b) Hibah Air Minum Pedesaan

Selain hibah air minum perkotaan, Pemerintah Pusat juga menganggarkan program hibah air minum untuk masyarakat pedesaan. Total penerimaan hibah air minum pedesaan tahun 2022 sebesar Rp1.236.000.000,00.

(c) Hibah UPLAND

UPLAND atau *The Development of Integrated Farming System in Upland Areas* merupakan program pengembangan komoditas di dataran tinggi yang akan dilaksanakan dari tahun 2021 sampai dengan tahun 2024 dengan sumber pendanaan dari pinjaman luar negeri.

Pemberi pinjaman pada kegiatan UPLAND adalah *Islamic Development Bank* (IsDB) dan *International Fund for Agricultural Development* (IFAD) dengan total sebesar USD 120 juta. Sebagian dana tersebut yaitu sebesar USD 75,2 juta dihibahkan pada 14 kabupaten lokasi di wilayah Jawa Barat, Jawa Tengah, Jawa Timur, Nusa Tenggara Barat, Sulawesi Utara, dan Gorontalo, salah satunya Kabupaten Purbalingga.



PEMERINTAH KABUPATEN PURBALINGGA

Catatan atas Laporan Keuangan

Untuk tahun yang berakhir pada tanggal 31 Desember 2022 dan 2021

Hibah UPLAND bertujuan untuk meningkatkan produktivitas pertanian dan pendapatan petani di daerah dataran tinggi melalui pengembangan infrastruktur lahan dan air, pengembangan sistem agribisnis, dan penguatan sistem kelembagaan. Penerimaan hibah UPLAND Kabupaten Purbalingga tahun 2022 sebesar Rp10.784.585.840,00.

V.1.a.3).b). **Lain-lain Pendapatan Sesuai dengan Ketentuan Peraturan Perundang-Undangan** **Rp0,00**

Tidak ada realisasi Lain-lain Pendapatan Sesuai dengan Ketentuan Peraturan Perundang-Undangan tahun 2022. Nilai tersebut menurun sebesar Rp98.475.311.869,00 atau turun 100,00 persen dari realisasi tahun 2021. Rincian Realisasi Lain-lain Pendapatan Sesuai dengan Ketentuan Peraturan Perundang-Undangan tahun 2022 disajikan dalam tabel berikut.

Tabel V.75 Rincian Realisasi Lain-lain Pendapatan Sesuai dengan Ketentuan Peraturan Perundang-Undangan Tahun 2022

Uraian	2022		2021
	Anggaran (Rp)	Realisasi (Rp)	Realisasi (Rp)
(1)	(2)	(3)	(4)
Pendapatan Hibah Dana BOS	0,00	0,00	92.543.090.000,00
Pendapatan atas Pengembalian Hibah	0,00	0,00	5.932.221.869,00
<b>Jumlah</b>	<b>0,00</b>	<b>0,00</b>	<b>98.475.311.869,00</b>

(1) **Pendapatan Hibah Dana BOS** **Rp0,00**

Tidak ada realisasi Pendapatan Hibah Dana BOS tahun 2022 atau menurun sebesar Rp92.543.090.000,00 atau turun 100,00% dibandingkan realisasi tahun 2021. Hal tersebut dikarenakan penerimaan dana BOS tahun 2022 dicatat sebagai Pendapatan Transfer Pemerintah Pusat - Dana Alokasi Khusus Nonfisik sesuai PMK Nomor 119/PMK.07/2021 tentang Pengelolaan Dana Alokasi Khusus Nonfisik. Sedangkan pada tahun 2021 penerimaan dana BOS masih diklasifikasikan sebagai Lain-lain pendapatan sesuai dengan ketentuan peraturan perundang-undangan pada kelompok Lain-lain Pendapatan Daerah yang Sah sebagaimana diatur dalam Permendagri Nomor 64 Tahun 2020 tentang Pedoman Penyusunan APBD Tahun Anggaran 2021.

(2) **Pendapatan atas Pengembalian Hibah** **Rp0,00**

Tidak ada realisasi Pendapatan atas Pengembalian Hibah tahun 2022. Nilai tersebut menurun sebesar Rp5.932.221.869,00 atau 100,00 persen dibandingkan dengan realisasi tahun 2021.

V.1.b. **BELANJA DAERAH** **Rp1.714.438.611.980,00**

Belanja Daerah sesuai Permendagri Nomor 77 Tahun 2020 meliputi semua pengeluaran dari Rekening Kas Umum Daerah yang tidak perlu diterima kembali oleh Daerah dan pengeluaran lainnya yang sesuai dengan ketentuan peraturan perundang-undangan diakui sebagai pengurang ekuitas yang merupakan kewajiban daerah dalam 1 (satu) tahun anggaran.

Realisasi Belanja Pemerintah Kabupaten Purbalingga tahun 2022 sebesar Rp1.714.438.611.980,00 atau mencapai 94,00 persen dari anggaran yang ditetapkan dalam APBD-P sebesar Rp1.823.907.942.000,0. Jika dibandingkan realisasi tahun 2021, nilai





## PEMERINTAH KABUPATEN PURBALINGGA

### Catatan atas Laporan Keuangan

Untuk tahun yang berakhir pada tanggal 31 Desember 2022 dan 2021

tersebut meningkat cukup signifikan, yaitu sebesar Rp107.860.418.139,61 atau naik 6,71 persen, sebagaimana disajikan dalam tabel berikut.

Tabel V.76 Realisasi Belanja Daerah Tahun 2022

Uraian	2022		2021
	Anggaran (Rp)	Realisasi (Rp)	Realisasi (Rp)
(1)	(2)	(3)	(4)
Belanja Operasi	1.543.411.856.932,00	1.471.430.199.482,00	1.404.432.290.502,39
Belanja Modal	271.144.255.068,00	239.861.001.003,00	196.964.893.644,00
Belanja Tak Terduga	9.351.830.000,00	3.147.411.495,00	5.181.009.694,00
<b>Jumlah</b>	<b>1.823.907.942.000,00</b>	<b>1.714.438.611.980,00</b>	<b>1.606.578.193.840,39</b>

Peningkatan realisasi belanja tahun 2022 yang cukup signifikan tersebut dipicu oleh peningkatan realisasi Belanja Operasi dan Belanja Modal masing-masing mencapai Rp66.997.908.979,61 dan Rp42.896.107.359,00 atau naik 4,77 persen dan 21,78 persen dibandingkan dengan realisasi tahun 2021.

#### V.1.b.1). Belanja Operasi Rp1.471.430.199.482,00

Belanja Operasi adalah pengeluaran anggaran untuk kegiatan sehari-hari pemerintah daerah yang memberi manfaat jangka pendek. Belanja Operasi meliputi Belanja Pegawai, Belanja Barang/Jasa, Belanja Bunga, Belanja Subsidi, Belanja Hibah, dan Belanja Bantuan Sosial.

Realisasi Belanja Operasi tahun 2022 sebesar Rp1.471.430.199.482,00 atau 95,34 persen dari anggaran yang ditetapkan dalam APBD-P Tahun 2022 sebesar Rp1.543.411.856.932,00. Belanja Operasi tersebut memberikan kontribusi yang cukup signifikan terhadap total Belanja Daerah tahun 2022 yaitu sebesar 85,83 persen. Dibandingkan dengan realisasi Belanja Operasi tahun 2021, jumlah tersebut meningkat sebesar Rp66.997.908.979,61 atau naik 4,77 persen. Rincian Belanja Operasi tahun 2022 disajikan dalam tabel berikut.

Tabel V.77 Realisasi Belanja Operasi Tahun 2022

Uraian	2022		2021
	Anggaran (Rp)	Realisasi (Rp)	Realisasi (Rp)
(1)	(2)	(3)	(4)
Belanja Pegawai	948.328.601.688,00	906.756.695.298,00	904.724.014.951,00
Belanja Barang dan Jasa	532.374.296.244,00	504.509.085.809,00	437.078.280.708,39
Belanja Subsidi	500.000.000,00	500.000.000,00	0,00
Belanja Hibah	55.186.959.000,00	52.724.418.375,00	47.058.809.490,00
Belanja Bantuan Sosial	7.022.000.000,00	6.940.000.000,00	15.571.185.353,00
<b>Jumlah</b>	<b>1.543.411.856.932,00</b>	<b>1.471.430.199.482,00</b>	<b>1.404.432.290.502,39</b>

Dari total Belanja Operasi tahun 2022 di atas, Belanja Pegawai masih menjadi komponen terbesar dengan nilai Rp906.756.695.298,00 atau 61,62 persen dari total Belanja Operasi, menurun dibandingkan rasio tahun 2021 yang mencapai 64,42 persen. Realisasi belanja operasi terbesar terdapat pada Dinas Pendidikan dan Kebudayaan dengan nilai realisasi mencapai Rp653.072.741.258,00 atau 44,50 persen dari total realisasi belanja operasi Pemkab Purbalingga. Daftar 10 SKPD dengan realisasi belanja operasi terbesar disajikan dalam tabel berikut.



**PEMERINTAH KABUPATEN PURBALINGGA**

**Catatan atas Laporan Keuangan**

Untuk tahun yang berakhir pada tanggal 31 Desember 2022 dan 2021

**Tabel V.78 Sepuluh SKPD dengan Realisasi Belanja Operasi Terbesar Tahun 2022**

SKPD (1)	2022		Rasio (4)
	Anggaran (Rp) (2)	Realisasi (Rp) (3)	
Dinas Pendidikan dan Kebudayaan	680.387.872.002,00	653.072.741.258,00	44,50
Dinas Kesehatan	400.103.477.000,00	376.083.306.061,00	25,63
Sekretariat Daerah	69.496.757.000,00	66.446.579.259,00	4,53
Sekretariat Dewan Perwakilan Rakyat Daerah	56.990.982.000,00	55.821.573.310,00	3,80
Dinas Pertanian	47.760.760.800,00	46.307.061.525,00	3,16
Dinas Sosial Pengendalian Penduduk Keluarga Berencana Pemberdayaan Perempuan dan Perlindungan Anak	30.359.636.000,00	28.817.361.647,00	1,96
Dinas Perumahan dan Permukiman	21.704.247.000,00	21.067.083.222,00	1,44
Dinas Pekerjaan Umum dan Penataan Ruang	18.060.642.080,00	16.991.099.947,00	1,16
Dinas Lingkungan Hidup	17.189.737.000,00	16.425.376.141,00	1,12
Kecamatan Purbalingga	16.324.971.000,00	15.725.275.483,00	1,07
<b>Jumlah Realisasi Belanja Operasi 10 SKPD terbesar</b>	<b>1.358.379.081.882,00</b>	<b>1.296.757.457.853,00</b>	<b>88,36</b>
<b>Total Realisasi Belanja Operasi Pemkab Purbalingga</b>	<b>1.538.875.447.932,00</b>	<b>1.467.502.568.446,00</b>	<b>100,00</b>

**V.1.b.1.a). Belanja Pegawai Rp906.756.695.298,00**

Belanja Pegawai adalah belanja kompensasi, baik dalam bentuk uang maupun barang yang ditetapkan berdasarkan peraturan perundang-undangan yang diberikan kepada pejabat negara, Pegawai Negeri Sipil (PNS), dan pegawai yang dipekerjakan oleh pemerintah yang belum berstatus PNS sebagai imbalan atas pekerjaan yang telah dilaksanakan kecuali pekerjaan yang berkaitan dengan pembentukan modal.

Realisasi Belanja Pegawai sebesar Rp906.756.695.298,00 atau 95,62 persen dari anggaran tahun 2022 sebesar Rp948.328.601.688,00. Dibandingkan dengan realisasi Belanja Pegawai tahun 2021, realisasi tahun 2022 meningkat sebesar Rp2.032.680.347,00 atau naik 0,22 persen.

Realisasi Belanja Pegawai mengalami peningkatan di tahun 2022, berbanding terbalik dengan rasio Belanja Pegawai terhadap Belanja Daerah yang mengalami penurunan dari semula sebesar 56,31 persen di tahun 2021 menjadi 52,89 persen di tahun 2022. Rincian realisasi Belanja Pegawai tahun 2022 disajikan dalam tabel berikut.

**Tabel V.79 Realisasi Belanja Pegawai Tahun 2022**

Uraian (1)	2022		2021
	Anggaran (Rp) (2)	Realisasi (Rp) (3)	Realisasi (Rp) (4)
Belanja Gaji dan Tunjangan ASN	548.646.340.026,00	526.291.177.381,00	493.709.730.831,00
Belanja Tambahan Penghasilan ASN	84.421.159.974,00	82.117.239.122,00	67.261.219.664,00
Tamsil Pertimbangan Objektif Lainnya ASN	192.042.633.985,00	179.486.270.263,00	210.242.473.823,00
Belanja Gaji dan Tunjangan DPRD	23.586.500.000,00	23.460.899.708,00	21.184.445.983,00
Belanja Gaji dan Tunjangan KDH/WKDH	758.820.703,00	712.904.332,00	511.509.813,00
Penerimaan Lainnya Pimpinan DPRD & KDH/WKDH	852.000.000,00	852.000.000,00	852.000.000,00
Belanja Pegawai BOS	6.600.000,00	0,00	3.643.124.000,00
Belanja Pegawai BLUD	98.014.547.000,00	93.836.204.492,00	107.319.510.837,00
<b>Jumlah</b>	<b>948.328.601.688,00</b>	<b>906.756.695.298,00</b>	<b>904.724.014.951,00</b>



**PEMERINTAH KABUPATEN PURBALINGGA****Catatan atas Laporan Keuangan***Untuk tahun yang berakhir pada tanggal 31 Desember 2022 dan 2021*

Secara umum, kenaikan realisasi Belanja Pegawai dipicu oleh penambahan jumlah ASN di tahun 2022 dimana di awal tahun 2022 jumlah ASN tercatat hanya 7.127 orang dan di akhir tahun meningkat menjadi 8.621 orang. Jumlah tersebut mengalami peningkatan dibandingkan dengan kondisi di tahun 2021, dimana di awal tahun 2021 jumlah ASN tercatat sebanyak 6.979 orang dan di akhir tahun 2021 bertambah menjadi 7.127 orang.

Lebih dari 90 persen realisasi belanja pegawai terdistribusi pada 10 SKPD besar dengan Dinas Pendidikan dan Kebudayaan menjadi SKPD dengan realisasi belanja pegawai terbesar dengan nilai sebesar Rp515.104.290.344,00 atau 56,81 persen dari total realisasi belanja pegawai Pemkab Purbalingga. Daftar 10 SKPD dengan realisasi belanja pegawai terbesar disajikan dalam tabel berikut.

**Tabel V.80 Sepuluh SKPD dengan Realisasi Belanja Pegawai Terbesar Tahun 2022**

SKPD	2022		Rasio
	Anggaran (Rp)	Realisasi (Rp)	
(1)	(2)	(3)	(4)
Dinas Pendidikan dan Kebudayaan	538.715.344.000,00	515.104.290.344,00	56,81
Dinas Kesehatan	205.548.436.188,00	194.965.131.624,00	21,50
Sekretariat Dewan Perwakilan Rakyat Daerah	26.487.589.000,00	26.166.091.569,00	2,89
Dinas Pertanian	22.743.034.500,00	21.797.867.168,00	2,40
Sekretariat Daerah	18.013.602.000,00	17.586.273.048,00	1,94
Badan Keuangan Daerah	11.017.979.000,00	10.320.127.092,00	1,14
Kecamatan Purbalingga	9.936.606.000,00	9.632.278.796,00	1,06
Dinas Lingkungan Hidup	9.192.620.000,00	9.018.201.331,00	0,99
Dinas Pekerjaan Umum dan Penataan Ruang	9.018.126.000,00	8.737.825.025,00	0,96
Dinas Perindustrian dan Perdagangan	6.904.655.000,00	6.721.016.739,00	0,74
<b>Jumlah Realisasi Belanja Pegawai 10 SKPD terbesar</b>	<b>857.577.991.688,00</b>	<b>820.049.102.736,00</b>	<b>90,44</b>
<b>Total Realisasi Belanja Pegawai Pemkab Purbalingga</b>	<b>948.328.601.688,00</b>	<b>906.756.695.298,00</b>	<b>100,00</b>

**(1) Belanja Gaji dan Tunjangan ASN \_\_\_\_\_ Rp526.291.177.381,00**

Belanja Gaji dan Tunjangan ASN merupakan kompensasi yang diberikan kepada CPNS, PNS, dan PPPK, yang berupa gaji dan tunjangan sesuai dengan peraturan perundang-undangan di bidang kepegawaian.

Pada tahun 2022, jumlah ASN di lingkungan Pemerintah Kabupaten Purbalingga mengalami peningkatan sebanyak 1.494 pegawai dari semula 7.127 orang di akhir tahun 2021 menjadi 8.621 orang di akhir tahun 2022 sebagaimana terlihat pada tabel berikut.

**Tabel V.81 Perkembangan Jumlah ASN Tahun 2022**

Golongan	Komposisi ASN		Kenaikan (Penurunan)
	Tahun 2022	Tahun 2021	
(1)	(2)	(3)	(4=2-3)
PNS Golongan IV	1.431	1.662	(231)
PNS Golongan III	4.357	4.316	41
PNS Golongan II	922	926	(4)
PNS Golongan I	57	88	(31)
PPPK	1.854	135	1.719
<b>Jumlah</b>	<b>8.621</b>	<b>7.127</b>	<b>1.494</b>







## PEMERINTAH KABUPATEN PURBALINGGA

### Catatan atas Laporan Keuangan

Untuk tahun yang berakhir pada tanggal 31 Desember 2022 dan 2021

Peningkatan jumlah ASN tersebut berpengaruh terhadap peningkatan realisasi Belanja Gaji dan Tunjangan di tahun 2022.

Realisasi Belanja Gaji dan Tunjangan ASN tahun 2022 sebesar Rp526.291.177.381,00 atau 95,93 persen dari anggaran yang ditetapkan dalam APBD-P sebesar Rp548.646.340.026,00. Dibandingkan realisasi Belanja Gaji dan Tunjangan ASN tahun 2021, nilai tersebut meningkat sebesar Rp32.581.446.550,00 atau naik 6,60 persen.

Belanja Gaji dan Tunjangan ASN memberikan kontribusi sebesar 58,04 persen terhadap total realisasi Belanja Pegawai tahun 2022 dan 52,89 persen terhadap total Belanja Daerah tahun 2022. Dari seluruh komponen Belanja Gaji dan Tunjangan yang ada, Belanja Gaji Pokok ASN memberikan kontribusi terbesar terhadap realisasi Belanja Gaji dan Tunjangan ASN yaitu sebesar 74,90 persen sebagaimana terlihat dalam tabel berikut.

Tabel V.82 Rincian Belanja Gaji dan Tunjangan ASN Tahun 2022

Uraian	2022		2021
	Anggaran (Rp)	Realisasi (Rp)	Realisasi (Rp)
(1)	(2)	(3)	(4)
Belanja Gaji Pokok ASN	410.461.917.364,00	394.186.209.301,00	371.246.539.064,00
Belanja Tunjangan Keluarga ASN	36.604.638.000,00	35.531.295.301,00	33.957.154.476,00
Belanja Tunjangan Jabatan ASN	7.231.140.000,00	6.527.213.341,00	5.914.530.000,00
Belanja Tunjangan Fungsional ASN	30.246.387.000,00	29.327.168.150,00	25.576.913.154,00
Belanja Tunjangan Fungsional Umum ASN	5.122.285.000,00	5.018.075.000,00	5.492.985.000,00
Belanja Tunjangan Beras ASN	22.703.011.300,00	21.996.022.276,00	20.319.208.858,00
Belanja Tunjangan PPh/Tunjangan Khusus ASN	2.655.386.383,00	2.461.047.466,00	1.979.884.717,00
Belanja Pembulatan Gaji ASN	42.205.550,00	5.322.017,00	5.135.702,00
Belanja Iuran Jaminan Kesehatan ASN	27.858.589.429,00	27.995.783.312,00	26.174.127.360,00
Belanja Iuran Jaminan Kecelakaan Kerja ASN	836.676.000,00	810.859.996,00	760.811.343,00
Belanja Iuran Jaminan Kematian ASN	2.509.714.000,00	2.432.181.221,00	2.282.441.157,00
Belanja Iuran Simpanan Peserta TAPERA ASN	2.374.390.000,00	0,00	0,00
<b>Jumlah</b>	<b>548.646.340.026,00</b>	<b>526.291.177.381,00</b>	<b>493.709.730.831,00</b>

Realisasi belanja gaji dan tunjangan ASN tahun 2022 terbesar terdapat pada SKPD Dinas Pendidikan dan Kebudayaan dengan nilai realisasi sebesar Rp337.420.861.079,00 atau 64,11 persen dari total realisasi belanja gaji dan tunjangan ASN Pemkab Purbalingga. Hal ini sejalan dengan penambahan jumlah ASN tenaga fungsional pendidikan yang sangat signifikan dari semula hanya 3.364 di tahun 2021 menjadi 4.777 di tahun 2022 atau bertambah 1.413 orang.

Daftar 10 SKPD dengan realisasi belanja pegawai terbesar disajikan dalam tabel berikut.

**PEMERINTAH KABUPATEN PURBALINGGA****Catatan atas Laporan Keuangan***Untuk tahun yang berakhir pada tanggal 31 Desember 2022 dan 2021***Tabel V.83 Sepuluh SKPD dengan Realisasi Belanja Gaji dan Tunjangan ASN Terbesar Tahun 2022**

SKPD (1)	2022		Rasio (4)
	Anggaran (Rp) (2)	Realisasi (Rp) (3)	
Dinas Pendidikan dan Kebudayaan	349.413.931.000,00	337.420.861.079,00	64,11
Dinas Kesehatan	94.752.383.000,00	88.903.715.045,00	16,89
Dinas Pertanian	14.052.121.818,00	13.650.854.206,00	2,59
Sekretariat Daerah	9.421.884.000,00	9.076.094.489,00	1,72
Kecamatan Purbalingga	6.074.329.000,00	5.858.792.483,00	1,11
Dinas Pekerjaan Umum dan Penataan Ruang	5.564.542.000,00	5.390.584.588,00	1,02
Dinas Lingkungan Hidup	5.506.407.000,00	5.361.471.143,00	1,02
Badan Keuangan Daerah	4.430.619.000,00	4.289.657.247,00	0,82
Dinas Perindustrian dan Perdagangan	4.081.168.000,00	3.970.042.762,00	0,75
Inspektorat Daerah	3.785.506.000,00	3.599.894.098,00	0,68
<b>Jumlah Realisasi Gaji &amp; Tunj. ASN 10 SKPD terbesar</b>	<b>497.082.890.818,00</b>	<b>477.521.967.140,00</b>	<b>90,73</b>
<b>Total Real. Bel. Gaji &amp; Tunj. ASN Pemkab Purbalingga</b>	<b>548.646.340.026,00</b>	<b>526.291.177.381,00</b>	<b>100,00</b>

Rincian Realisasi Belanja Gaji dan Tunjangan ASN per SKPD Tahun 2022 disajikan dalam Lampiran 5.5.

**(2) Belanja Tambahan Penghasilan ASN \_\_\_\_\_ Rp82.117.239.122,00**

Belanja Tambahan Penghasilan ASN merupakan kompensasi yang hanya diberikan kepada ASN Daerah selain gaji dan tunjangan, yang nilainya ditetapkan oleh Kepala Daerah. Terdapat 3 jenis belanja Tambahan Penghasilan ASN yang diberlakukan di Pemerintah Kabupaten Purbalingga, terdiri dari (i) Tambahan Penghasilan Berdasarkan Beban Kerja; (ii) Tambahan Penghasilan Berdasarkan Tempat Bertugas; dan (iii) Tambahan Penghasilan Berdasarkan Kondisi Kerja.

Realisasi Belanja Tambahan Penghasilan ASN tahun 2022 sebesar Rp82.117.239.122,00 atau 97,27 persen dari anggaran yang ditetapkan dalam APBD-P tahun 2022 sebesar Rp84.421.159.974,00. Nilai tersebut meningkat sebesar Rp14.856.019.458,00 atau naik sebesar 22,09 persen dari realisasi tahun 2021.

Peningkatan realisasi Belanja Tambahan Penghasilan ASN Tahun 2022 salah satunya disebabkan karena adanya perubahan kebijakan pemberian tamsil kepada ASN berdasarkan kelas jabatan selain juga karena adanya penambahan jumlah ASN di tahun 2022 khususnya fungsional pendidikan dan kesehatan. Realisasi Belanja Tambahan Penghasilan ASN tahun 2022 disajikan dalam tabel berikut.

**Tabel V.84 Rincian Belanja Tamsil ASN Tahun 2022**

Uraian (1)	2022		2021
	Anggaran (Rp) (2)	Realisasi (Rp) (3)	Realisasi (Rp) (4)
Tamsil berdasarkan Beban Kerja ASN	84.352.009.974,00	82.074.139.122,00	51.357.364.414,00
Tamsil berdasarkan Tempat Bertugas ASN	3.300.000,00	0,00	73.200.000,00
Tamsil berdasarkan Kondisi Kerja ASN	65.850.000,00	43.100.000,00	15.830.655.250,00
<b>Jumlah</b>	<b>84.421.159.974,00</b>	<b>82.117.239.122,00</b>	<b>67.261.219.664,00</b>

Realisasi belanja tambahan penghasilan ASN tahun 2022 terbesar terdapat pada SKPD Dinas Pendidikan dan Kebudayaan dengan nilai realisasi sebesar



**PEMERINTAH KABUPATEN PURBALINGGA****Catatan atas Laporan Keuangan***Untuk tahun yang berakhir pada tanggal 31 Desember 2022 dan 2021*

Rp13.056.410.325,00 atau 15,90 persen dari total realisasi belanja tambahan penghasilan ASN Pemkab Purbalingga. Daftar 10 SKPD dengan realisasi belanja tambahan penghasilan ASN terbesar disajikan dalam tabel berikut.

**Tabel V.85 Sepuluh SKPD dengan Realisasi Belanja Tambahan Penghasilan ASN Terbesar Tahun 2022**

SKPD	2022		Rasio
	Anggaran (Rp)	Realisasi (Rp)	
(1)	(2)	(3)	(4)
Dinas Pendidikan dan Kebudayaan	13.377.835.000,00	13.056.410.325,00	15,90
Dinas Pertanian	8.488.354.182,00	7.949.033.359,00	9,68
Sekretariat Daerah	7.468.333.000,00	7.345.637.375,00	8,95
Dinas Kesehatan	3.915.968.000,00	3.915.719.525,00	4,77
Dinas Lingkungan Hidup	3.558.988.000,00	3.531.030.188,00	4,30
Kecamatan Purbalingga	3.590.777.000,00	3.515.486.313,00	4,28
Badan Keuangan Daerah	3.245.000.000,00	3.155.131.255,00	3,84
Dinas Pekerjaan Umum dan Penataan Ruang	3.134.559.000,00	3.042.265.437,00	3,70
Inspektorat Daerah	2.701.245.000,00	2.610.354.750,00	3,18
Dinas Perindustrian dan Perdagangan	2.440.627.000,00	2.400.422.752,00	2,92
<b>Jumlah Realisasi Bel. Tamsil ASN 10 SKPD terbesar</b>	<b>51.921.686.182,00</b>	<b>50.521.491.279,00</b>	<b>61,52</b>
<b>Total Realisasi Bel. Tamsil ASN Pemkab Purbalingga</b>	<b>84.421.159.974,00</b>	<b>82.117.239.122,00</b>	<b>100,00</b>

Rincian Realisasi Belanja Tambahan Penghasilan ASN per SKPD tahun 2022 disajikan dalam Lampiran 5.6.

**(3) Tambahan Penghasilan Berdasarkan Pertimbangan****Obyektif Lainnya ASN \_\_\_\_\_ Rp179.486.270.263,00**

Tambahan Penghasilan Berdasarkan Pertimbangan Obyektif Lainnya ASN merupakan kompensasi yang hanya diberikan kepada ASN Daerah selain gaji dan tunjangan. Terdapat 7 jenis belanja Tambahan Penghasilan ASN Berdasarkan Pertimbangan Obyektif Lainnya yang diberlakukan di Pemerintah Kabupaten Purbalingga, terdiri dari (i) Insentif ASN atas Pemungutan Pajak Daerah; (ii) Insentif ASN atas Pemungutan Retribusi Daerah; (iii) Tunjangan Profesi Guru PNSD; (iv) Tambahan Penghasilan Guru PNSD; (v) Jasa Pelayanan Kesehatan Bagi ASN; (vi) Honorarium; dan (vii) Jasa Pengelolaan BMD.

Realisasi belanja Tamsil ASN Berdasarkan Pertimbangan Obyektif Lainnya tahun 2022 sebesar Rp179.486.270.263,00 atau 93,46 persen dari anggaran sebesar Rp192.042.633.985,00. Nilai tersebut menurun sebesar Rp30.756.203.560,00 atau turun 14,63 persen dari realisasi tahun 2021 sebagaimana disajikan pada tabel di bawah.

**Tabel V.86 Rincian Tambahan Penghasilan Berdasarkan Pertimbangan Obyektif Lainnya ASN Tahun 2022**

Uraian	2022		2021
	Anggaran (Rp)	Realisasi (Rp)	Realisasi (Rp)
(1)	(2)	(3)	(4)
Insentif ASN atas Pemungutan Pajak Daerah	2.593.160.000,00	2.206.367.790,00	1.923.931.470,00
Insentif ASN atas Pemungutan Retribusi Daerah	874.314.984,00	633.947.686,00	409.478.347,00
Belanja Tunjangan Profesi Guru (TPG) PNSD	169.840.153.000,00	161.611.943.940,00	173.208.898.560,00
Belanja Tamsil Guru PNSD	5.401.500.000,00	2.344.725.000,00	582.750.000,00



**PEMERINTAH KABUPATEN PURBALINGGA**

**Catatan atas Laporan Keuangan**

Untuk tahun yang berakhir pada tanggal 31 Desember 2022 dan 2021

Uraian	2022		2021
	Anggaran (Rp)	Realisasi (Rp)	Realisasi (Rp)
(1)	(2)	(3)	(4)
Belanja Jasa Pelayanan Kesehatan bagi ASN	8.386.846.001,00	7.988.668.347,00	29.388.988.446,00
Belanja Honorarium	4.566.085.000,00	4.336.042.500,00	4.412.807.000,00
Belanja Jasa Pengelolaan BMD	380.575.000,00	364.575.000,00	315.620.000,00
<b>Jumlah</b>	<b>192.042.633.985,00</b>	<b>179.486.270.263,00</b>	<b>210.242.473.823,00</b>

Tabel di atas menunjukkan bahwa penurunan realisasi Tamsil Berdasarkan Pertimbangan Obyektif Lainnya ASN Tahun 2022 yang cukup signifikan disebabkan oleh penurunan realisasi belanja TPG PNSD dan belanja jasa pelayanan kesehatan bagi ASN. Daftar SKPD dengan realisasi Belanja Tamsil ASN Berdasarkan Pertimbangan Obyektif Lainnya terbesar tahun 2022 disajikan pada tabel di bawah.

**Tabel V.87 Sepuluh SKPD dengan Realisasi Belanja Tambahan Penghasilan Berdasarkan Pertimbangan Obyektif Lainnya Terbesar Tahun 2022**

SKPD	2022		Rasio
	Anggaran (Rp)	Realisasi (Rp)	
(1)	(2)	(3)	(4)
Dinas Pendidikan dan Kebudayaan	175.916.978.000,00	164.627.018.940,00	91,72
Dinas Kesehatan	8.865.538.188,00	8.309.492.562,00	4,63
Badan Keuangan Daerah	2.804.560.000,00	2.416.767.790,00	1,35
Dinas Perindustrian dan Perdagangan	382.860.000,00	350.551.225,00	0,20
Sekretariat Daerah	347.385.000,00	341.550.000,00	0,19
Dinas Pekerjaan Umum dan Penataan Ruang	319.025.000,00	304.975.000,00	0,17
Kecamatan Purbalingga	271.500.000,00	258.000.000,00	0,14
Dinas Perhubungan	257.503.297,00	228.504.518,00	0,13
Dinas Pertanian	202.558.500,00	197.979.603,00	0,11
Dinas Perumahan dan Permukiman	294.900.000,00	179.575.000,00	0,10
<b>Jumlah Realisasi Tamsil Pertimbangan Obyektif Lainnya ASN 10 SKPD Terbesar</b>	<b>189.662.807.985,00</b>	<b>177.214.414.638,00</b>	<b>98,73</b>
<b>Total Realisasi Tamsil Pertimbangan Obyektif Lainnya ASN Pemkab Purbalingga</b>	<b>192.042.633.985,00</b>	<b>179.486.270.263,00</b>	<b>100,00</b>

Dari tabel di atas terlihat bahwa realisasi belanja tambahan penghasilan berdasarkan pertimbangan obyektif lainnya ASN tahun 2022 terbesar terdapat pada SKPD Dinas Pendidikan dan Kebudayaan dengan nilai realisasi sebesar Rp164.627.018.940,00 atau 91,72 persen dari total realisasi belanja tambahan penghasilan berdasarkan pertimbangan obyektif lainnya ASN Pemkab Purbalingga.

Rincian Realisasi Belanja Tambahan Penghasilan Berdasarkan Pertimbangan Obyektif Lainnya ASN per SKPD tahun 2022 disajikan dalam Lampiran 5.7.

**(4) Belanja Gaji dan Tunjangan DPRD  Rp23.460.899.708,00**

Belanja Gaji dan Tunjangan DPRD, merupakan kompensasi yang diberikan kepada Anggota DPRD, yang komponen dan nilainya ditetapkan Peraturan Daerah Nomor 16 Tahun 2017 tentang Hak Keuangan dan Administratif Pimpinan dan Anggota Dewan Perwakilan Rakyat Daerah.

Realisasi Belanja Gaji dan Tunjangan DPRD Tahun 2022 sebesar Rp23.460.899.708,00 atau 99,47 persen dari anggaran yang ditetapkan sebesar





## PEMERINTAH KABUPATEN PURBALINGGA

### Catatan atas Laporan Keuangan

Untuk tahun yang berakhir pada tanggal 31 Desember 2022 dan 2021

Rp23.586.500.000,00. Nilai tersebut meningkat sebesar Rp2.276.453.725,00 dari realisasi tahun 2021. Rincian Belanja Gaji dan Tunjangan DPRD tahun 2022 disajikan dalam tabel berikut.

Tabel V.88 Rincian Belanja Gaji dan Tunjangan DPRD Tahun 2022

Uraian	2022		2021
	Anggaran (Rp)	Realisasi (Rp)	Realisasi (Rp)
(1)	(2)	(3)	(4)
Uang Representasi DPRD	1.025.750.000,00	1.004.010.000,00	1.004.010.000,00
Tunjangan Keluarga DPRD	160.335.000,00	116.453.400,00	115.287.900,00
Tunjangan Beras DPRD	163.620.000,00	129.200.520,00	127.748.880,00
Uang Paket DPRD	86.058.000,00	86.058.000,00	86.058.000,00
Tunjangan Jabatan DPRD	1.455.814.000,00	1.455.814.000,00	1.455.814.500,00
Tunjangan Alat Kelengkapan DPRD	161.694.000,00	131.909.400,00	144.926.775,00
Tunjangan Komunikasi DPRD	5.670.000.000,00	5.670.000.000,00	5.670.000.000,00
Tunjangan Reses DPRD	1.417.500.000,00	1.417.500.000,00	1.417.500.000,00
Pembebanan PPh kepada DPRD	707.000,00	381.864,00	445.508,00
Tunjangan Kesejahteraan DPRD	7.301.022.000,00	7.305.572.524,00	6.242.654.420,00
Tunjangan Transportasi DPRD	6.144.000.000,00	6.144.000.000,00	4.920.000.000,00
<b>Jumlah</b>	<b>23.586.500.000,00</b>	<b>23.460.899.708,00</b>	<b>21.184.445.983,00</b>

#### (5) Belanja Gaji dan Tunjangan KDH/WKDH \_\_\_\_\_ Rp712.904.332,00

Belanja Gaji dan Tunjangan KDH/WKDH, merupakan kompensasi yang diberikan kepada Bupati dan Wakil Bupati. Realisasi Belanja Gaji dan Tunjangan KDH/WKDH Tahun 2022 sebesar Rp712.904.332,00 atau 93,95 persen dari anggaran yang ditetapkan sebesar Rp758.820.703,00. Nilai tersebut meningkat sebesar Rp201.394.519,00 atau 39,37 persen dari realisasi tahun 2021. Rincian Realisasi Belanja Gaji dan Tunjangan KDH/WKDH tahun 2022 disajikan dalam tabel berikut.

Tabel V.89 Rincian Belanja Gaji dan Tunjangan KDH/WKDH Tahun 2022

Uraian	2022		2021
	Anggaran (Rp)	Realisasi (Rp)	Realisasi (Rp)
(1)	(2)	(3)	(4)
Gaji Pokok KDH/WKDH	54.600.000,00	70.331.204,00	47.100.000,00
Tunjangan Keluarga KDH/WKDH	7.644.000,00	12.089.204,00	5.802.000,00
Tunjangan Jabatan KDH/WKDH	98.280.000,00	114.011.204,00	84.780.000,00
Tunjangan Beras KDH/WKDH	6.952.000,00	9.519.044,00	5.359.080,00
Tunjangan PPh/Tunjangan Khusus KDH/WKDH	2.475.000,00	6.198.684,00	2.104.790,00
Pembulatan Gaji KDH/WKDH	4.000,00	3.920,00	1.580,00
Iuran Jaminan Kesehatan bagi KDH/WKDH	5.553.000,00	9.901.364,00	4.595.760,00
Iuran Jaminan Kecelakaan Kerja KDH/WKDH	124.000,00	243.640,00	94.320,00
Iuran Jaminan Kematian KDH/WKDH	368.000,00	692.920,00	282.960,00
Insentif KDH/WKDH atas Pajak Daerah	537.800.000,00	458.570.800,00	348.923.000,00
Insentif KDH/WKDH atas Retribusi Daerah	45.020.703,00	31.342.348,00	12.466.323,00
<b>Jumlah</b>	<b>758.820.703,00</b>	<b>712.904.332,00</b>	<b>511.509.813,00</b>



**PEMERINTAH KABUPATEN PURBALINGGA**

**Catatan atas Laporan Keuangan**

Untuk tahun yang berakhir pada tanggal 31 Desember 2022 dan 2021

**(6) Penerimaan Lainnya Pimpinan DPRD serta KDH/WKDH \_\_\_ Rp852.000.000,00**

Belanja Penerimaan lainnya Pimpinan dan Anggota DPRD serta KDH/WKDH, merupakan kompensasi yang diberikan kepada Kepala Daerah, Wakil Kepala Daerah, serta Anggota DPRD selain gaji dan tunjangan, yang komponen dan nilainya ditetapkan Peraturan Daerah Nomor 16 Tahun 2017 tentang Hak Keuangan dan Administratif Pimpinan dan Anggota Dewan Perwakilan Rakyat Daerah.

Realisasi Belanja Penerimaan Lainnya Pimpinan dan Anggota DPRD serta KDH/WKDH Tahun 2022 sebesar Rp852.000.000,00 atau 100,00 persen dari anggaran yang ditetapkan dalam APBD-P tahun 2022. Nilai tersebut tidak berubah dibandingkan dengan realisasi tahun 2021.

Rincian Penerimaan Lainnya Pimpinan dan Anggota DPRD serta KDH/WKDH tahun 2022 dapat dilihat dalam tabel berikut.

**Tabel V.90 Rincian Penerimaan Lainnya Pimpinan DPRD serta KDH/WKDH Tahun 2022**

Uraian	2022		2021
	Anggaran (Rp)	Realisasi (Rp)	Realisasi (Rp)
(1)	(2)	(3)	(4)
Belanja Dana Operasional Pimpinan DPRD	252.000.000,00	252.000.000,00	252.000.000,00
Belanja Dana Operasional KDH/WKDH	600.000.000,00	600.000.000,00	600.000.000,00
<b>Jumlah</b>	<b>852.000.000,00</b>	<b>852.000.000,00</b>	<b>852.000.000,00</b>

**(7) Belanja Pegawai Dana BOS \_\_\_\_\_ Rp0,00**

Sesuai dengan Permendikbudristek Nomor 2 Tahun 2022 tentang Petunjuk Teknis Pengelolaan Dana Bantuan Operasional Penyelenggaraan Pendidikan Anak Usia Dini, Bantuan Operasional Sekolah, dan Bantuan Operasional Penyelenggaraan Pendidikan Kesetaraan, diatur bahwa penggunaan dana BOS tidak diperbolehkan untuk pembayaran honor bagi guru ataupun tenaga kependidikan yang berstatus ASN. Hal tersebut menyebabkan tidak ada realisasi belanja pegawai dana BOS tahun 2022, sehingga realisasi belanja pegawai dana BOS menurun sebesar Rp3.643.124.000,00 atau turun 100,00 persen dibandingkan realisasi tahun 2021. Rincian realisasi Belanja Pegawai BOS dapat dilihat pada tabel berikut.

**Tabel V.91 Realisasi Belanja Pegawai Dana BOS Tahun 2022**

Uraian	2022		2021
	Anggaran (Rp)	Realisasi (Rp)	Realisasi (Rp)
(1)	(2)	(3)	(4)
Belanja Pegawai BOS	6.600.000,00	0,00	3.643.124.000,00
<b>Jumlah</b>	<b>6.600.000,00</b>	<b>0,00</b>	<b>3.643.124.000,00</b>

**(8) Belanja Pegawai BLUD \_\_\_\_\_ Rp93.836.204.492,00**

Realisasi Belanja Pegawai BLUD tahun 2022 sebesar Rp93.836.204.492,00 atau 95,74 persen dari anggaran yang ditetapkan tahun 2022 sebesar Rp98.014.547.000,00. Realisasi tersebut menurun sebesar Rp13.483.306.345,00 atau turun 12,56 persen dibandingkan realisasi tahun 2021 sebagaimana disajikan dalam tabel berikut.





**PEMERINTAH KABUPATEN PURBALINGGA**

**Catatan atas Laporan Keuangan**

Untuk tahun yang berakhir pada tanggal 31 Desember 2022 dan 2021

**Tabel V.92 Realisasi Belanja Pegawai BLUD Tahun 2022**

Uraian	2022		2021
	Anggaran (Rp)	Realisasi (Rp)	Realisasi (Rp)
(1)	(2)	(3)	(4)
Belanja Pegawai BLUD	98.014.547.000,00	93.836.204.492,00	107.319.510.837,00
<b>Jumlah</b>	<b>98.014.547.000,00</b>	<b>93.836.204.492,00</b>	<b>107.319.510.837,00</b>

Realisasi Belanja Pegawai BLUD tersebut merupakan realisasi Belanja Pegawai yang berasal dari dana BLUD pada 22 Puskesmas, 1 Laboratorium Kesehatan Kabupaten dan 2 Rumah Sakit Umum Daerah. Rincian Pegawai Dana BLUD tahun 2022 disajikan pada tabel berikut.

**Tabel V.93 Rincian Belanja Pegawai BLUD Tahun 2022**

Uraian	Realisasi (Rp)
(1)	(2)
Belanja Iuran Jaminan Kesehatan ASN	1.107.500.898,00
Tambahan Penghasilan berdasarkan Beban Kerja ASN	19.652.671.091,00
Tambahan Penghasilan berdasarkan Tempat Bertugas ASN	3.550.000,00
Tambahan Penghasilan berdasarkan Kondisi Kerja ASN	153.975.000,00
Belanja Insentif Pemungutan Retribusi Daerah bagi ASN	1.457.232.605,00
Belanja Jasa Pelayanan Kesehatan bagi ASN	70.578.519.898,00
Belanja Honorarium	832.350.000,00
Belanja Jasa Pengelolaan BMD	50.405.000,00
<b>Jumlah</b>	<b>93.836.204.492,00</b>

Realisasi Belanja Pegawai BLUD per BLUD disajikan pada Lampiran 5.8.

**V.1.b.1).b). Belanja Barang dan Jasa \_\_\_\_\_ Rp 504.509.085.809,00**

Belanja Barang dan Jasa adalah pengeluaran untuk menampung pembelian barang dan/atau jasa yang habis pakai untuk memproduksi barang dan/atau jasa yang dipasarkan maupun yang tidak dipasarkan dan pengadaan barang yang dimaksudkan untuk diserahkan atau dijual kepada masyarakat dan belanja perjalanan.

Realisasi Belanja Barang dan Jasa tahun 2022 sebesar Rp504.509.085.809,00 atau 94,77 persen dari anggaran yang ditetapkan tahun 2022 sebesar Rp532.374.296.244,00. Dibandingkan dengan realisasi tahun 2021, nilai tersebut meningkat sebesar Rp67.430.805.100,61 atau naik 15,43 persen.

Secara agregat di tahun 2022, Belanja Barang dan Jasa memberikan kontribusi sebesar 34,29 persen dari total Belanja Operasi tahun 2022 serta 29,43 persen dari total Belanja Daerah tahun 2022. Rincian realisasi Belanja Barang dan Jasa tahun 2022 disajikan dalam tabel berikut.



## PEMERINTAH KABUPATEN PURBALINGGA

### Catatan atas Laporan Keuangan

Untuk tahun yang berakhir pada tanggal 31 Desember 2022 dan 2021

Tabel V.94 Realisasi Belanja Barang dan Jasa Tahun 2022

Uraian	2022		2021
	Anggaran (Rp)	Realisasi (Rp)	Realisasi (Rp)
(1)	(2)	(3)	(4)
Belanja Barang	108.946.578.926,00	101.306.869.320,00	85.539.101.385,00
Belanja Jasa	151.271.156.711,00	142.085.914.686,00	134.881.107.434,00
Belanja Pemeliharaan	13.244.239.325,00	12.666.846.592,00	17.250.874.705,00
Belanja Perjalanan Dinas	38.647.031.480,00	35.403.938.755,00	24.246.782.243,00
Belanja Uang dan/atau Jasa untuk Diberikan kepada Pihak Ketiga/Pihak Lain/Masyarakat	12.053.370.000,00	11.840.770.000,00	7.379.930.000,00
Belanja Barang dan Jasa BOS	79.243.178.802,00	78.437.728.812,00	76.279.738.044,00
Belanja Barang dan Jasa BLUD	128.968.741.000,00	122.767.017.644,00	91.500.746.897,39
<b>Jumlah</b>	<b>532.374.296.244,00</b>	<b>504.509.085.809,00</b>	<b>437.078.280.708,39</b>

Dari tabel di atas dapat dilihat bahwa peningkatan realisasi Belanja Barang dan Jasa didorong oleh peningkatan yang cukup signifikan dari Belanja Barang dan Jasa BLUD, Belanja Barang, dan Belanja Perjalanan Dinas masing-masing sebesar Rp31.266.270.746,61, Rp15.767.767.935,00, dan Rp11.157.156.512,00.

Dari 7 jenis belanja yang termasuk kategori Belanja Barang dan Jasa, terdapat 4 (empat) rekening belanja yang masing-masing memberikan kontribusi lebih dari 10 persen terhadap total realisasi Belanja Barang dan Jasa yaitu Belanja Jasa, Belanja Barang dan Jasa BLUD, Belanja Barang, dan Belanja Barang dan Jasa BOS, dengan kontribusi masing-masing sebesar 28,16 persen, 24,33 persen, 20,08 dan 15,55 persen.

Realisasi belanja barang dan jasa tahun 2022 terbesar terdapat pada SKPD Dinas Kesehatan dengan nilai realisasi sebesar Rp180.546.175.967,00 atau 35,79 persen dari total realisasi belanja barang dan jasa Pemkab Purbalingga. Daftar 10 SKPD dengan realisasi belanja barang dan jasa terbesar disajikan dalam tabel berikut.

Tabel V.95 Sepuluh SKPD dengan Realisasi Belanja Barang dan Jasa Terbesar Tahun 2022

SKPD	2022		Rasio
	Anggaran (Rp)	Realisasi (Rp)	
(1)	(2)	(3)	(4)
Dinas Kesehatan	193.983.040.812,00	180.546.175.967,00	35,79
Dinas Pendidikan dan Kebudayaan	119.323.028.002,00	116.444.687.885,00	23,08
Sekretariat Daerah	42.551.155.000,00	40.611.806.211,00	8,05
Sekretariat Dewan Perwakilan Rakyat Daerah	30.503.393.000,00	29.655.481.741,00	5,88
Dinas Sosial Pengendalian Penduduk Keluarga Berencana Pemberdayaan Perempuan dan Perlindungan Anak	21.398.809.000,00	20.064.536.681,00	3,98
Dinas Perumahan dan Permukiman	16.147.032.000,00	15.708.150.575,00	3,11
Dinas Pertanian	11.944.926.300,00	11.705.918.517,00	2,32
Dinas Pekerjaan Umum dan Penataan Ruang	9.042.516.080,00	8.253.274.922,00	1,64
Dinas Ketahanan Pangan dan Perikanan	7.884.810.000,00	7.568.520.006,00	1,50
Dinas Lingkungan Hidup	7.997.117.000,00	7.407.174.810,00	1,47
<b>Jumlah Realisasi Belanja Barang dan Jasa 10 SKPD Terbesar</b>	<b>460.775.827.194,00</b>	<b>437.965.727.315,00</b>	<b>86,81</b>
<b>Total Realisasi Belanja Barang dan Jasa Kabupaten</b>	<b>532.374.296.244,00</b>	<b>504.509.085.809,00</b>	<b>100,00</b>

Penjelasan rinci atas masing-masing kelompok belanja barang dan jasa adalah sebagai berikut.





# PEMERINTAH KABUPATEN PURBALINGGA

## Catatan atas Laporan Keuangan

Untuk tahun yang berakhir pada tanggal 31 Desember 2022 dan 2021

### (1) Belanja Barang **Rp101.306.869.320,00**

Realisasi Belanja Barang tahun 2022 sebesar Rp101.306.869.320,00 atau 92,99 persen dari anggaran yang ditetapkan dalam APBD-P Tahun 2022 sebesar Rp108.946.578.926,00. Nilai tersebut meningkat sebesar Rp15.767.767.935,00 atau naik 18,43 persen dibandingkan realisasi tahun 2021 sebagaimana disajikan dalam tabel berikut.

Tabel V.96 Realisasi Belanja Barang Tahun 2022

Uraian	2022		2021
	Anggaran (Rp)	Realisasi (Rp)	Realisasi (Rp)
(1)	(2)	(3)	(4)
Belanja Barang Pakai Habis	108.942.843.926,00	101.303.134.320,00	85.099.303.599,00
Belanja Barang Tak Habis Pakai	3.735.000,00	3.735.000,00	439.797.786,00
<b>Jumlah</b>	<b>108.946.578.926,00</b>	<b>101.306.869.320,00</b>	<b>85.539.101.385,00</b>

Realisasi belanja barang tahun 2022 terbesar terdapat pada SKPD Dinas Kesehatan dengan nilai realisasi sebesar Rp25.973.893.682,00 atau 25,64 persen dari total realisasi belanja barang Pemkab Purbalingga. Daftar 10 SKPD dengan realisasi belanja barang terbesar disajikan dalam tabel berikut.

Tabel V.97 Sepuluh SKPD dengan Realisasi Belanja Barang Terbesar Tahun 2022

SKPD	2022		Rasio
	Anggaran (Rp)	Realisasi (Rp)	
(1)	(2)	(3)	(4)
Dinas Kesehatan	29.575.028.116,00	25.973.893.682,00	25,64
Sekretariat Daerah	13.150.274.700,00	12.763.565.836,00	12,60
Dinas Pertanian	9.686.980.800,00	9.572.506.870,00	9,45
Sekretariat Dewan Perwakilan Rakyat Daerah	8.449.503.000,00	8.432.397.997,00	8,32
Dinas Ketahanan Pangan dan Perikanan	6.790.040.500,00	6.546.683.148,00	6,46
Dinas Pendidikan dan Kebudayaan	6.599.174.905,00	6.037.603.490,00	5,96
Dinas Sosial Pengendalian Penduduk Keluarga Berencana Pemberdayaan Perempuan dan Perlindungan Anak	6.121.514.800,00	5.388.022.300,00	5,32
Dinas Perumahan dan Permukiman	3.190.680.000,00	2.897.770.005,00	2,86
Dinas Pekerjaan Umum dan Penataan Ruang	2.937.933.080,00	2.728.449.280,00	2,69
Dinas Lingkungan Hidup	2.942.810.000,00	2.585.100.244,00	2,55
<b>Jumlah Realisasi Belanja Barang 10 SKPD Terbesar</b>	<b>89.443.939.901,00</b>	<b>82.925.992.852,00</b>	<b>81,86</b>
<b>Total Realisasi Belanja Barang Pemkab Purbalingga</b>	<b>108.946.578.926,00</b>	<b>101.306.869.320,00</b>	<b>100,00</b>

### (2) Belanja Jasa **Rp142.085.914.686,00**

Realisasi Jasa tahun 2022 sebesar Rp142.085.914.686,00 atau 93,93 persen dari anggaran yang ditetapkan dalam APBD-P Tahun 2022. Nilai tersebut meningkat sebesar Rp7.204.807.252,00 atau naik 5,34 persen dibandingkan realisasi tahun 2021. Peningkatan yang cukup signifikan terdapat pada belanja iuran jaminan/asuransi yang digunakan untuk pembayaran iuran BPJS kesehatan PBPJ yang ditanggung oleh APBD. Realisasi belanja tersebut termasuk belanja untuk insentif vaksinator yang berasal dari pemotongan Dana Alokasi Umum sebesar Rp1.885.100.000,00. Rincian realisasi belanja jasa tahun 2022 disajikan dalam tabel berikut.

**PEMERINTAH KABUPATEN PURBALINGGA****Catatan atas Laporan Keuangan***Untuk tahun yang berakhir pada tanggal 31 Desember 2022 dan 2021***Tabel V.98 Realisasi Belanja Jasa Tahun 2022**

Uraian (1)	2022		2021
	Anggaran (Rp) (2)	Realisasi (Rp) (3)	Realisasi (Rp) (4)
Belanja Jasa Kantor	112.814.213.282,00	107.504.635.111,00	106.221.210.560,00
Belanja Iuran Jaminan/Asuransi	22.878.058.300,00	20.810.093.745,00	15.835.363.609,00
Belanja Sewa Tanah	8.600.000,00	8.600.000,00	7.000.000,00
Belanja Sewa Peralatan dan Mesin	6.115.220.000,00	5.318.051.295,00	3.808.141.676,00
Belanja Sewa Gedung dan Bangunan	1.040.920.000,00	745.717.174,00	615.897.295,00
Belanja Sewa Aset Tetap Lainnya	391.940.000,00	376.400.000,00	347.000.000,00
Belanja Jasa Konsultansi Konstruksi	823.572.295,00	802.032.500,00	1.882.642.000,00
Belanja Jasa Konsultansi Non Konstruksi	2.912.026.000,00	2.695.998.967,00	3.417.501.500,00
Belanja Beasiswa Pendidikan PNS	25.000.000,00	25.000.000,00	27.100.000,00
Belanja Kursus/Pelatihan, Sosialisasi, Bimbingan Teknis serta Pendidikan dan Pelatihan	3.584.951.000,00	3.501.971.000,00	2.587.509.414,00
Belanja Jasa Insentif bagi Pegawai Non ASN atas Pemungutan Pajak Daerah	240.124.000,00	208.671.600,00	115.091.274,00
Belanja Jasa Insentif bagi Pegawai Non ASN atas Pemungutan Retribusi Daerah	436.531.834,00	88.743.294,00	16.650.106,00
<b>Jumlah</b>	<b>151.271.156.711,00</b>	<b>142.085.914.686,00</b>	<b>134.881.107.434,00</b>

Realisasi belanja jasa tahun 2022 terbesar terdapat pada SKPD Dinas Pendidikan dan Kebudayaan dengan nilai realisasi sebesar Rp29.733.524.614,00 atau 20,93 persen dari total realisasi belanja jasa Pemkab Purbalingga. Daftar 10 SKPD dengan realisasi belanja jasa terbesar disajikan dalam tabel berikut.

**Tabel V.99 Sepuluh SKPD dengan Realisasi Belanja Jasa Terbesar Tahun 2022**

SKPD (1)	2022		Rasio
	Anggaran (Rp) (2)	Realisasi (Rp) (3)	(4)
Dinas Pendidikan dan Kebudayaan	31.055.407.295,00	29.733.524.614,00	20,93
Dinas Kesehatan	27.597.483.696,00	25.906.013.485,00	18,23
Sekretariat Daerah	24.579.184.000,00	23.110.163.103,00	16,26
Dinas Sosial Pengendalian Penduduk Keluarga Berencana Pemberdayaan Perempuan dan Perlindungan Anak	9.775.484.200,00	9.382.982.519,00	6,60
Sekretariat Dewan Perwakilan Rakyat Daerah	8.810.348.000,00	8.322.024.224,00	5,86
Dinas Pekerjaan Umum dan Penataan Ruang	5.039.340.000,00	4.601.780.704,00	3,24
Dinas Perindustrian dan Perdagangan	4.457.096.500,00	4.300.311.587,00	3,03
Dinas Lingkungan Hidup	4.313.430.000,00	4.166.569.437,00	2,93
Badan Keuangan Daerah	4.195.239.000,00	3.209.397.492,00	2,26
Badan Kepegawaian Pendidikan dan Pelatihan Daerah	3.260.463.200,00	2.881.841.494,00	2,03
<b>Jumlah Realisasi Belanja Jasa 10 SKPD Terbesar</b>	<b>123.083.475.891,00</b>	<b>115.614.608.659,00</b>	<b>81,37</b>
<b>Total Realisasi Belanja Jasa Pemkab Purbalingga</b>	<b>151.271.156.711,00</b>	<b>142.085.914.686,00</b>	<b>100,00</b>

**(3) Belanja Pemeliharaan \_\_\_\_\_ Rp12.666.846.592,00**

Realisasi Belanja Pemeliharaan tahun 2022 sebesar Rp12.666.846.592,00 atau 95,64 persen dari anggaran yang ditetapkan dalam APBD-P Tahun 2022. Jika dibandingkan dengan realisasi tahun 2021, jumlah tersebut menurun sebesar Rp4.584.028.113,00 atau turun 26,57 persen. Penurunan yang cukup tinggi tersebut dikarenakan pada tahun 2022 pemeliharaan aset tetap yang menambah masa manfaat aset tetap dianggarkan

**PEMERINTAH KABUPATEN PURBALINGGA****Catatan atas Laporan Keuangan***Untuk tahun yang berakhir pada tanggal 31 Desember 2022 dan 2021*

pada belanja modal, sehingga berpengaruh terhadap menurunnya anggaran untuk belanja pemeliharaan. Hal ini selaras dengan penurunan realisasi belanja pemeliharaan dibanding tahun sebelumnya.

Realisasi Belanja Pemeliharaan tersebut memberikan kontribusi sebesar 2,51 persen terhadap total Belanja Barang dan Jasa tahun 2022. Rincian Belanja Pemeliharaan tahun 2022 disajikan pada tabel berikut.

**Tabel V.100 Realisasi Belanja Pemeliharaan Tahun 2022**

Uraian	2022		2021
	Anggaran (Rp)	Realisasi (Rp)	Realisasi (Rp)
(1)	(2)	(3)	(4)
Belanja Pemeliharaan Tanah	30.070.000,00	30.070.000,00	0,00
Belanja Pemel. Peralatan dan Mesin	5.938.909.075,00	5.447.417.593,00	4.735.192.460,00
Belanja Pemel. Gedung dan Bangunan	3.829.450.100,00	3.789.357.082,00	4.573.051.065,00
Belanja Pemel. Jalan, Jaringan, dan Irigasi	3.445.810.150,00	3.400.001.917,00	7.817.431.180,00
Belanja Pemel. Aset Tetap Lainnya	0,00	0,00	125.200.000,00
<b>Jumlah</b>	<b>13.244.239.325,00</b>	<b>12.666.846.592,00</b>	<b>17.250.874.705,00</b>

Realisasi belanja pemeliharaan tahun 2022 terbesar terdapat pada SKPD Kecamatan Purbalingga dengan nilai realisasi sebesar Rp2.084.122.998,00 atau 16,45 persen dari total realisasi belanja pemeliharaan Pemkab Purbalingga. Daftar 10 SKPD dengan realisasi belanja pemeliharaan terbesar disajikan dalam tabel berikut.

**Tabel V.101 Sepuluh SKPD dengan Realisasi Belanja Pemeliharaan Terbesar Tahun 2022**

SKPD	2022		Rasio
	Anggaran (Rp)	Realisasi (Rp)	
(1)	(2)	(3)	(4)
Kecamatan Purbalingga	2.100.842.350,00	2.084.122.998,00	16,45
Sekretariat Daerah	2.056.200.000,00	2.038.656.366,00	16,09
Sekretariat Dewan Perwakilan Rakyat Daerah	1.056.261.800,00	1.047.269.306,00	8,27
Dinas Perumahan dan Permukiman	835.333.000,00	833.020.776,00	6,58
Dinas Perhubungan	727.596.000,00	706.069.633,00	5,57
Dinas Pekerjaan Umum dan Penataan Ruang	752.974.000,00	634.193.838,00	5,01
Kecamatan Kalimanah	610.214.300,00	607.585.900,00	4,80
Dinas Pendidikan dan Kebudayaan	547.359.000,00	515.668.900,00	4,07
Dinas Lingkungan Hidup	525.905.000,00	464.955.018,00	3,67
Dinas Kesehatan	479.550.000,00	384.854.995,00	3,04
<b>Jumlah Realisasi Belanja Pemeliharaan 10 SKPD Terbesar</b>	<b>9.692.235.450,00</b>	<b>9.316.397.730,00</b>	<b>73,55</b>
<b>Total Realisasi Belanja Pemeliharaan Pemkab Purbalingga</b>	<b>13.244.239.325,00</b>	<b>12.666.846.592,00</b>	<b>100,00</b>

**(4) Belanja Perjalanan Dinas \_\_\_\_\_ Rp35.403.938.755,00**

Realisasi Belanja Perjalanan Dinas tahun 2022 sebesar Rp35.403.938.755,00 atau 91,61 persen dari anggaran yang ditetapkan dalam APBD-P Tahun 2022 sebesar Rp38.647.031.480,00. Jika dibandingkan dengan realisasi tahun 2021, jumlah tersebut meningkat cukup signifikan yaitu sebesar Rp11.157.156.512,00 atau naik 46,01 persen. Peningkatan tersebut selaras dengan kenaikan anggaran Belanja Perjalanan Dinas tahun 2022.



## PEMERINTAH KABUPATEN PURBALINGGA

### Catatan atas Laporan Keuangan

Untuk tahun yang berakhir pada tanggal 31 Desember 2022 dan 2021

Realisasi Belanja Perjalanan Dinas tersebut memberikan kontribusi sebesar 7,02 persen terhadap total Belanja Barang dan Jasa. Rincian Belanja Perjalanan Dinas tahun 2022 disajikan pada tabel berikut.

Tabel V.102 Realisasi Belanja Perjalanan Dinas Tahun 2022

Uraian	2022		2021
	Anggaran (Rp)	Realisasi (Rp)	Realisasi (Rp)
(1)	(2)	(3)	(4)
Belanja Perjalanan Dinas Biasa	21.798.664.450,00	20.818.481.775,00	15.614.257.174,00
Belanja Perjalanan Dinas Dalam Kota	12.579.632.030,00	10.913.391.980,00	6.386.988.269,00
Belanja Perjaldin Paket Meeting Dalam Kota	4.258.735.000,00	3.670.065.000,00	2.239.426.800,00
Belanja Perjaldin Paket Meeting Luar Kota	0,00	0,00	6.110.000,00
Belanja Perjalanan Dinas Biasa–Luar Negeri	10.000.000,00	2.000.000,00	0,00
<b>Jumlah</b>	<b>38.647.031.480,00</b>	<b>35.403.938.755,00</b>	<b>24.246.782.243,00</b>

Realisasi belanja perjalanan dinas tahun 2022 terbesar terdapat pada SKPD Sekretariat DPRD dengan nilai realisasi sebesar Rp11.853.790.214,00 atau 33,48 persen dari total realisasi belanja perjalanan dinas Pemkab Purbalingga. Daftar 10 SKPD dengan realisasi belanja perjalanan dinas terbesar disajikan dalam tabel berikut.

Tabel V.103 Sepuluh SKPD dengan Realisasi Belanja Perjalanan Dinas Terbesar Tahun 2022

SKPD	2022		Rasio
	Anggaran (Rp)	Realisasi (Rp)	
(1)	(2)	(3)	(4)
Sekretariat Dewan Perwakilan Rakyat Daerah	12.187.280.200,00	11.853.790.214,00	33,48
Dinas Kesehatan	7.281.988.000,00	5.434.146.161,00	15,35
Dinas Sosial Pengendalian Penduduk Keluarga Berencana Pemberdayaan Perempuan dan Perlindungan Anak	5.136.972.000,00	4.980.246.762,00	14,07
Sekretariat Daerah	2.739.496.300,00	2.679.420.906,00	7,57
Inspektorat Daerah	1.057.335.000,00	1.054.577.760,00	2,98
Badan Perencanaan Pembangunan Penelitian dan Pengembangan Daerah	1.067.233.000,00	938.460.951,00	2,65
Dinas Pertanian	655.456.000,00	642.372.807,00	1,81
Badan Keuangan Daerah	675.403.000,00	638.409.187,00	1,80
Dinas Pemuda Olahraga dan Pariwisata	693.655.000,00	632.357.932,00	1,79
Dinas Pendidikan dan Kebudayaan	729.938.000,00	592.942.069,00	1,67
<b>Jumlah Realisasi Belanja Perjalanan Dinas 10 SKPD Terbesar</b>	<b>32.224.756.500,00</b>	<b>29.446.724.749,00</b>	<b>83,17</b>
<b>Total Realisasi Belanja Perjalanan Dinas Pemkab Purbalingga</b>	<b>38.647.031.480,00</b>	<b>35.403.938.755,00</b>	<b>100,00</b>

(5) **Belanja Uang dan/atau Jasa untuk Diberikan kepada Pihak Ketiga/Pihak Lain/Masyarakat \_\_\_\_\_ Rp11.840.770.000,00**

Realisasi Belanja Uang dan/atau Jasa untuk Diberikan kepada Pihak Ketiga/Pihak Lain/Masyarakat tahun 2022 sebesar Rp11.840.770.000,00 atau 98,24 persen dari anggaran yang ditetapkan dalam APBD-P Tahun 2022 sebesar Rp12.053.370.000,00. Jumlah tersebut meningkat sebesar Rp4.460.840.000,00 atau naik 60,45 persen dibandingkan realisasi tahun 2021 sebagaimana disajikan dalam tabel berikut.

**PEMERINTAH KABUPATEN PURBALINGGA****Catatan atas Laporan Keuangan***Untuk tahun yang berakhir pada tanggal 31 Desember 2022 dan 2021***Tabel V.104 Realisasi Belanja Uang dan/atau Jasa untuk Diberikan kepada Pihak Ketiga/Pihak Lain/Masyarakat Tahun 2022**

Uraian	2022		2021
	Anggaran (Rp)	Realisasi (Rp)	Realisasi (Rp)
(1)	(2)	(3)	(4)
Belanja Uang yang Diberikan kepada Pihak Ketiga/Pihak Lain/Masyarakat	12.053.370.000,00	11.840.770.000,00	7.360.550.000,00
Belanja Jasa yang Diberikan kepada Pihak Ketiga/Pihak Lain/Masyarakat	0,00	0,00	19.380.000,00
<b>Jumlah</b>	<b>12.053.370.000,00</b>	<b>11.840.770.000,00</b>	<b>7.379.930.000,00</b>

Realisasi Belanja Uang dan/atau Jasa untuk Diberikan kepada Pihak Ketiga/Pihak Lain/Masyarakat tersebut memberikan kontribusi sebesar 2,35 persen terhadap total Belanja Barang dan Jasa. Belanja tersebut terealisasi di 13 (tiga belas) SKPD sebagaimana disajikan dalam tabel berikut.

**Tabel V.105 Realisasi Belanja Uang dan/atau Jasa untuk Diberikan kepada Pihak Ketiga/Pihak Lain/Masyarakat Per SKPD Tahun 2022**

Uraian	Anggaran (Rp)	Realisasi (Rp)
(1)	(2)	(3)
Dinas Pendidikan Dan Kebudayaan	1.147.970.000,00	1.127.220.000,00
Dinas Kesehatan	80.250.000,00	80.250.000,00
Dinas Perumahan Dan Permukiman	9.835.000.000,00	9.835.000.000,00
Dinas Sosial Pengendalian Penduduk KB P3A	125.500.000,00	80.800.000,00
Dinas Lingkungan Hidup	24.000.000,00	14.000.000,00
Dinas Pemberdayaan Masyarakat Dan Desa	113.500.000,00	113.500.000,00
Dinas Perhubungan	4.750.000,00	4.750.000,00
Dinas Koperasi, Usaha Kecil Dan Menengah	24.500.000,00	24.500.000,00
Dinas Pemuda, Olah Raga Dan Pariwisata	622.200.000,00	498.800.000,00
Dinas Kearsipan Dan Perpustakaan	25.250.000,00	25.250.000,00
Sekretariat Daerah	26.000.000,00	20.000.000,00
Badan Perencanaan Pembangunan Penelitian dan Pengembangan Daerah	20.000.000,00	15.500.000,00
Badan Kepegawaian Pendidikan dan Pelatihan Daerah	3.250.000,00	0,00
Kecamatan Purbalingga	1.200.000,00	1.200.000,00
<b>Jumlah</b>	<b>12.053.370.000,00</b>	<b>11.840.770.000,00</b>

Penjelasan penggunaan Belanja Uang dan/atau Jasa untuk Diberikan kepada Pihak Ketiga/Pihak Lain/Masyarakat tahun 2022 per SKPD dapat dijelaskan sebagai berikut.

(a) Dinas Pendidikan dan Kebudayaan

Realisasi pada Dinas Pendidikan dan Kebudayaan sebesar Rp1.127.220.000,00 atau 98,19 persen dari anggaran yang ditetapkan dalam APBD-P Tahun 2022 sebesar Rp1.147.970.000,00. Realisasi belanja tersebut digunakan untuk hadiah perlombaan, dan beasiswa AUSTS SD/MI, SMP/MTs, Kejar Paket A/B sebagaimana disajikan dalam tabel berikut.



## PEMERINTAH KABUPATEN PURBALINGGA

### Catatan atas Laporan Keuangan

Untuk tahun yang berakhir pada tanggal 31 Desember 2022 dan 2021

**Tabel V.106 Penggunaan Belanja Uang dan/atau Jasa untuk diberikan kepada Pihak Ketiga/  
Pihak Lain/Masyarakat pada Dinas Pendidikan dan Kebudayaan Tahun 2022**

Uraian	Penerima	Jumlah (Rp)
<b>Hadiah Perlombaan</b>		
Lomba Sekolah Sehat Tingkat TK, SD, dan SMP		24.000.000,00
Best Practice Kepala Sekolah dan Penilik Tingkat SMP		32.000.000,00
Lomba Ajang Kreativitas Anak Usia Dini		13.320.000,00
Anugerah Dindikbud bagi Kepala Sekolah, Pendidik, dan Tenaga Kependidikan		21.550.000,00
Lomba Karya Tulis Ilmiah		2.500.000,00
Lomba Sekolah Berkarakter Tingkat SMP		4.500.000,00
<b>Basiswa AUSTS/ Kurang Mampu</b>		
Jenjang SD/MI - Penerima Lanjutan	938 orang	422.100.000,00
Jenjang SD/MI - Penerima Baru	205 orang	205.000.000,00
Jenjang SMP/MTs - Penerima Lanjutan	349 orang	261.750.000,00
Jenjang SMP/MTs - Penerima Baru	72 orang	108.000.000,00
Jenjang Kejar Paket A - Penerima Baru	13 orang	13.000.000,00
Jenjang Kejar Paket B - Penerima lanjutan	26 orang	19.500.000,00
	<b>Jumlah</b>	<b>1.127.220.000,00</b>

Beasiswa kepada siswa kurang mampu AUSTS diberikan kepada siswa kurang mampu pada jenjang pendidikan SD/MI, SMP/MTs, dan Kejar Paket A/B. Nilai beasiswa yang diberikan bervariasi untuk masing-masing jenjang, yaitu : (1) Jenjang SD/MI untuk penerima lanjutan sebesar Rp450.000,00 per penerima; (2) Jenjang SD/MI untuk penerima baru sebesar Rp1.000.000,00 per penerima; (3) Jenjang SMP/MTs untuk penerima lanjutan sebesar Rp750.000,00 per penerima; (4) Jenjang SMP/MTs untuk penerima baru sebesar Rp1.500.000,00 per penerima; (5) Jenjang Kejar Paket A untuk penerima baru sebesar Rp1.000.000,00 per penerima; dan (6) Jenjang Kejar Paket B untuk penerima lanjutan sebesar Rp750.000,00 per penerima.

(b) Dinas Kesehatan

Realisasi pada Dinas Kesehatan sebesar Rp80.250.000,00 atau 100,00 persen dari anggaran yang ditetapkan dalam APBD-P Tahun 2022. Realisasi belanja tersebut digunakan untuk hadiah perlombaan sebagaimana disajikan dalam tabel berikut.

**Tabel V.107 Penggunaan Belanja Uang dan/atau Jasa untuk diberikan kepada Pihak Ketiga/  
Pihak Lain/Masyarakat pada Dinas Kesehatan Tahun 2022**

Uraian	Jumlah (Rp)	
Lomba Kinerja Bidan Desa	7.500.000,00	
Lomba Poster Kesehatan	11.250.000,00	
Lomba Perilaku Hidup Bersih dan Sehat (PHBS)	16.500.000,00	
Lomba Film dalam rangka Hari Kesehatan Nasional	12.750.000,00	
Lomba Kader Kesehatan	11.250.000,00	
Lomba Desa Sehat Mandiri	21.000.000,00	
	<b>Jumlah</b>	<b>80.250.000,00</b>

(c) Dinas Perumahan dan Permukiman

Realisasi pada Dinas Perumahan dan Permukiman sebesar Rp9.835.000.000,00 atau sebesar 100,00 persen dari anggaran yang ditetapkan dalam APBD-P Tahun



## PEMERINTAH KABUPATEN PURBALINGGA

### Catatan atas Laporan Keuangan

Untuk tahun yang berakhir pada tanggal 31 Desember 2022 dan 2021

2022. Realisasi belanja tersebut digunakan untuk (1) pembangunan pengelolaan limbah domestik; (2) pembangunan sistem penyediaan air minum (SPAM); dan (3) pembangunan tempat pembuangan sampah – *reduce reuse recycle* (TPS-3R).

Realisasi belanja uang dan/atau jasa untuk diberikan kepada Pihak Ketiga/Pihak Lain/Masyarakat untuk pembangunan pengelolaan limbah domestik tahun 2022 sebesar Rp1.876.000.000,00 atau 100,00 persen dari anggaran yang ditetapkan. Realisasi tersebut disalurkan kepada 4 (empat) desa penerima program tersebut sebagaimana disajikan dalam tabel berikut.

**Tabel V.108 Penerima Belanja Uang dan/atau Jasa untuk Pembangunan Pengelolaan Limbah Domestik Tahun 2022**

Desa Penerima	Jumlah (Rp)
Desa Karangklesem	469.000.000,00
Desa Langkap	469.000.000,00
Desa Majatengah	469.000.000,00
Desa Pekiringan	469.000.000,00
<b>Jumlah</b>	<b>1.876.000.000,00</b>

Realisasi belanja uang dan/atau jasa untuk diberikan kepada Pihak Ketiga/Pihak Lain/Masyarakat untuk pembangunan sistem penyediaan air minum (SPAM) tahun 2022 sebesar Rp6.210.000.000,00 atau 100,00 persen dari anggaran yang ditetapkan. Realisasi tersebut disalurkan kepada 16 (enam belas) desa penerima program tersebut sebagaimana disajikan dalam tabel berikut.

**Tabel V.109 Penerima Belanja Uang dan/atau Jasa untuk Pembangunan Sistem Penyediaan Air Minum (SPAM) Tahun 2022**

Desa Penerima	Jumlah (Rp)
Desa Banjarkerta	450.000.000,00
Desa Bedagas	465.000.000,00
Desa Brakas	250.000.000,00
Desa Bungkanel	250.000.000,00
Desa Jambudesa	450.000.000,00
Desa Kabunderan	240.000.000,00
Desa Karanganyar	450.000.000,00
Desa Karangjoho	465.000.000,00
Desa Kutabawa	250.000.000,00
Desa Larangan	465.000.000,00
Desa Lumpang	240.000.000,00
Desa Maribaya	450.000.000,00
Desa Panunggalan	620.000.000,00
Desa Ponjen	450.000.000,00
Desa Sumilir	250.000.000,00
Desa Tumanggal	465.000.000,00
<b>Jumlah</b>	<b>6.210.000.000,00</b>

Realisasi belanja uang dan/atau jasa untuk diberikan kepada Pihak Ketiga/Pihak Lain/Masyarakat untuk pembangunan tempat pembuangan sampah – *reduce reuse recycle* (TPS-3R) tahun 2022 sebesar Rp1.749.000.000,00 atau 100,00



**PEMERINTAH KABUPATEN PURBALINGGA**

**Catatan atas Laporan Keuangan**

*Untuk tahun yang berakhir pada tanggal 31 Desember 2022 dan 2021*

persen dari anggaran yang ditetapkan. Realisasi tersebut disalurkan kepada 3 (tiga) desa penerima program tersebut sebagaimana disajikan dalam tabel berikut.

**Tabel V.110 Penerima Belanja Uang dan/atau Jasa untuk Pembangunan Tempat Pembuangan Sampah – *Reduce Reuse Recycle* (TPS3R) Tahun 2022**

Desa Penerima	Jumlah (Rp)
Desa Bandingan	583.000.000,00
Desa Kutabawa	583.000.000,00
Desa Serang	583.000.000,00
<b>Jumlah</b>	<b>1.749.000.000,00</b>

- (d) Dinas Sosial, Pengendalian Penduduk, Keluarga Berencana, Pemberdayaan Perempuan dan Perlindungan Anak

Realisasi pada DINSOSDALDUKKBP3A sebesar Rp80.800.000,00 atau 64,38 persen dari anggaran yang ditetapkan dalam APBD-P Tahun 2022. Realisasi belanja tersebut digunakan untuk hadiah perlombaan dan biaya penggantian tidak bekerja bagi akseptor operasional penggerakan pelayanan KB MOW/MOP sebagaimana disajikan dalam tabel berikut.

**Tabel V.111 Penggunaan Belanja Uang dan/atau Jasa untuk diberikan kepada Pihak Ketiga/ Pihak Lain/Masyarakat pada Dinas Sosial Pengendalian Penduduk KB P3A Tahun 2022**

Uraian	Jumlah (Rp)
Lomba Senam SICITA	6.000.000,00
Lomba Penyuluhan dalam rangka Hari Ibu	3.300.000,00
Lomba Penghargaan Gender Champion	1.000.000,00
Lomba dalam rangka Hari Disabilitas	2.800.000,00
Lomba Kelompok Usaha Bersama (KUBE) Berprestasi	4.500.000,00
Lomba KPM Graduasi	15.000.000,00
Lomba Sekretariat PKH Tergiat dan Berprestasi	10.700.000,00
Akseptor Operasional Penggerakan Pelayanan KB MOW/MOP	37.500.000,00
<b>Jumlah</b>	<b>80.800.000,00</b>

- (e) Dinas Lingkungan Hidup

Realisasi pada DLH sebesar Rp14.000.000,00 atau 58,33 persen dari anggaran yang ditetapkan dalam APBD-P Tahun 2022. Realisasi belanja tersebut digunakan untuk pemberian hadiah perlombaan sekolah adiwiyata terbaik tingkat Kabupaten Purbalingga Tahun 2022.

- (f) Dinas Pemberdayaan Masyarakat dan Desa

Realisasi pada DINPERMASDES sebesar Rp113.500.000,00 atau 100,00 persen dari anggaran yang ditetapkan dalam APBD-P Tahun 2022. Realisasi belanja tersebut digunakan untuk hadiah perlombaan sebagaimana disajikan dalam tabel berikut.





## PEMERINTAH KABUPATEN PURBALINGGA

### Catatan atas Laporan Keuangan

Untuk tahun yang berakhir pada tanggal 31 Desember 2022 dan 2021

Tabel V.112 Penggunaan Belanja Uang dan/atau Jasa untuk diberikan kepada Pihak Ketiga/  
Pihak Lain/Masyarakat pada Dinas Pemberdayaan Masyarakat dan Desa Tahun 2022

Uraian	Jumlah (Rp)
Lomba Evaluasi Perkembangan Desa	28.000.000,00
Lomba Pidato Temu Kader PKK	1.500.000,00
Lomba Penyuluhan Temu Kader PKK	1.500.000,00
Lomba Kader PKK Terbaik Temu Kader PKK	1.500.000,00
Lomba Catterpillar Race Temu Kader PKK	6.750.000,00
Lomba Pesan Berantai Temu Kader PKK	6.750.000,00
Lomba Evaluasi Pelaksana Terbaik 10 Program Pokok PKK	18.500.000,00
Lomba Evaluasi Pelaksana Terbaik UP2K PKK	18.000.000,00
Lomba Evaluasi Pelaksana Terbaik Aku Hatinya PKK	18.000.000,00
Lomba K3 HUT Kabupaten Purbalingga ke 192	13.000.000,00
<b>Jumlah</b>	<b>113.500.000,00</b>

(g) Dinas Perhubungan

Realisasi pada Dinas Perhubungan sebesar Rp4.750.000,00 atau 100,00 persen dari anggaran yang ditetapkan dalam APBD-P Tahun 2022. Realisasi belanja tersebut digunakan untuk pemberian hadiah perlombaan Ketangkasan Becak.

(h) Dinas Koperasi, Usaha Kecil dan Menengah

Realisasi pada DINKOPUKM sebesar Rp24.500.000,00 atau 100,00 persen dari anggaran yang ditetapkan dalam APBD-P Tahun 2022. Realisasi belanja tersebut digunakan untuk pemberian penghargaan atas penilaian koperasi berprestasi wilayah Kabupaten Purbalingga.

(i) Dinas Pemuda, Olah Raga dan Pariwisata

Realisasi pada DINPORAPAR sebesar Rp498.800.000,00 atau 80,17 persen dari anggaran yang ditetapkan dalam APBD-P Tahun 2022 sebesar Rp622.200.000,00. Realisasi belanja tersebut digunakan untuk hadiah perlombaan, penghargaan atlet berprestasi, bantuan kegiatan keolahragaan, dan beasiswa/bantuan pendidikan sebagaimana disajikan dalam tabel berikut.

Tabel V.113 Penggunaan Belanja Uang dan/atau Jasa untuk diberikan kepada Pihak Ketiga/  
Pihak Lain/Masyarakat pada Dinas Pemuda, Olah Raga dan Pariwisata Tahun 2022

Uraian	Jumlah (Rp)
Hadiah Perlombaan	22.500.000,00
Penghargaan Atlet Berprestasi	44.700.000,00
Bantuan Lomba atau Kegiatan Keolahragaan	44.000.000,00
Beasiswa/ Bantuan Pendidikan	387.600.000,00
<b>Jumlah</b>	<b>498.800.000,00</b>

- Hadiah Perlombaan

Hadiah perlombaan merupakan uang yang diberikan kepada para juara kegiatan perlombaan yang diadakan oleh DINPORAPAR. Hadiah yang diberikan sebesar Rp22.500.000,00 untuk 3 (tiga) kegiatan perlombaan sebagaimana disajikan dalam tabel berikut.



## PEMERINTAH KABUPATEN PURBALINGGA

### Catatan atas Laporan Keuangan

Untuk tahun yang berakhir pada tanggal 31 Desember 2022 dan 2021

**Tabel V.114 Penggunaan Belanja Uang dan/atau Jasa untuk Diberikan kepada Pihak Ketiga/ Pihak Lain/Masyarakat sebagai Hadiah Perlombaan pada Dinas Pemuda, Olah Raga, dan Pariwisata Tahun 2022**

Uraian	Jumlah (Rp)
Lomba Handphone Fotografi	4.695.000,00
Lomba Fotografi Unity in Diversity dan Kebangkitan Wisata	12.500.000,00
Lomba Stand pada Gebyar Wisata Purbalingga	5.305.000,00
<b>Jumlah</b>	<b>22.500.000,00</b>

- Penghargaan Atlet Berprestasi

Penghargaan atlet berprestasi diberikan kepada atlet-atlet berprestasi di bawah naungan KONI, NPCI, dan atlet berprestasi di POPDA tingkat Provinsi Jawa Tengah. Uang yang diberikan sebesar Rp44.700.000,00 sebagaimana disajikan dalam tabel berikut.

**Tabel V.115 Penggunaan Belanja Uang dan/atau Jasa untuk Diberikan kepada Pihak Ketiga/ Pihak Lain/Masyarakat sebagai Penghargaan Atlet Berprestasi pada Dinas Pemuda, Olah Raga, dan Pariwisata Tahun 2022**

Uraian	Jumlah (Rp)
Atlet Berprestasi KONI Kabupaten Purbalingga	18.700.000,00
Atlet Berprestasi NPCI Kabupaten Purbalingga	12.000.000,00
Atlet Berprestasi POPDA Tingkat Provinsi Jawa Tengah	14.000.000,00
<b>Jumlah</b>	<b>44.700.000,00</b>

- Bantuan Lomba atau Kegiatan Keolahragaan

Bantuan lomba atau kegiatan keolahragaan diberikan kepada penyelenggara kegiatan keolahragaan sebagai bantuan untuk pelaksanaan kegiatan tersebut. Uang yang diberikan sebesar Rp44.000.000,00 kepada 20 (dua puluh) penyelenggara kegiatan keolahragaan sebagaimana disajikan dalam tabel berikut.

**Tabel V.116 Penggunaan Belanja Uang dan/atau Jasa untuk Diberikan kepada Pihak Ketiga/ Pihak Lain/Masyarakat sebagai Bantuan Lomba atau Kegiatan Keolahragaan pada Dinas Pemuda, Olah Raga, dan Pariwisata Tahun 2022**

Uraian	Jumlah (Rp)
Senam Sehat Indonesia - Wai Tan Kung (SSI-WTK Purbalingga)	2.000.000,00
Kejurkab Pencak Silat Purbalingga (IPSI Purbalingga)	3.000.000,00
Kala Cakra Perwira Aerobic Competition	1.500.000,00
Futsal SOEGARDA Cup	2.500.000,00
Sepak Bola SOEDIRMAN Cup Kecamatan Rembang	2.000.000,00
Senam Indonesia Cinta Tanah Air Kecamatan Bojongsari	2.000.000,00
Lomba Burung Danyon 406/ Candra Kusuma	2.000.000,00
Paguyuban Senam Purbalingga	2.000.000,00
Panitia Porsema NU Kabupaten Purbalingga	1.500.000,00
E-Sport Indonesia (ESI) Kabupaten Purbalingga	3.500.000,00
Purbalingga Perwira VolleyBall Championship	2.000.000,00
Sepak Bola Kadus V Cup Desa Tunjungmuli	1.500.000,00
Tumamen Mobile Legends Bang Bang "Soedirman Cup Purbalingga"	2.500.000,00
Tumamen Bola Voli OPSI Langgar Kades Cup	3.500.000,00



## PEMERINTAH KABUPATEN PURBALINGGA

### Catatan atas Laporan Keuangan

Untuk tahun yang berakhir pada tanggal 31 Desember 2022 dan 2021

Uraian	Jumlah (Rp)
Senam kreasi "Tunas Perwira Desa Cendana"	1.500.000,00
NPCI Kabupaten Purbalingga	3.500.000,00
Pekan Olahraga dan Seni Antar Diniyah (PORSADIN) Kemenag Purbalingga	2.500.000,00
Kejuaraan Antar Kolat (Kejurlat) PPS Betako Merpati Putih Cabang Purbalingga	1.500.000,00
Indonesia Off Road Federation (IOF) Kabupaten Purbalingga	2.000.000,00
Kickboxing dan Muaythai Kabupaten Purbalingga	1.500.000,00
<b>Jumlah</b>	<b>44.000.000,00</b>

- **Beasiswa/ Bantuan Pendidikan**

Beasiswa/ bantuan pendidikan merupakan uang yang diberikan sebagai bantuan pendidikan kepada para mahasiswa Universitas Perwira Purbalingga dan santri tahfidzul qur'an di beberapa pondok pesantren di Kabupaten Purbalingga yang terpilih untuk memperoleh bantuan tersebut. Total uang yang diberikan untuk beasiswa/bantuan pendidikan sebesar Rp387.600.000,00. Nilai tersebut terdiri dari (1) beasiswa/ bantuan pendidikan yang diberikan kepada mahasiswa UNPERBA senilai Rp3.700.000,00 per mahasiswa per semester selama 2 semester kepada 18 mahasiswa, dan (2) beasiswa/bantuan pendidikan yang diberikan kepada santri tahfidz pada pondok pesantren di wilayah Kabupaten Purbalingga sebanyak 47 santri dengan nilai sebesar Rp600.000,00 per santri per bulan dengan jumlah bulan bervariasi dengan rincian disajikan dalam tabel berikut.

**Tabel V.117 Penggunaan Belanja Uang dan/atau Jasa untuk Diberikan kepada Pihak Ketiga/ Pihak Lain/Masyarakat sebagai Beasiswa/Bantuan Pendidikan pada Dinas Pemuda, Olah Raga, dan Pariwisata Tahun 2022**

Uraian	Penerima	Jumlah (Rp)
Beasiswa Pendidikan UNPERBA	18 orang	133.200.000,00
Beasiswa Tahfidzul Qur'an Ponpes Al Mushafiyah	7 orang	37.800.000,00
Beasiswa Tahfidzul Qur'an Ponpes Nuurul Qur'an	7 orang	37.800.000,00
Beasiswa Tahfidzul Qur'an Ponpes Darul Abror	6 orang	34.800.000,00
Beasiswa Tahfidzul Qur'an Ponpes Mamba'ul Ulum	6 orang	34.800.000,00
Beasiswa Tahfidzul Qur'an Ponpes Minhajut Tholabah	6 orang	30.600.000,00
Beasiswa Tahfidzul Qur'an Ponpes Al Qur'an Al Yusufiyah	4 orang	24.600.000,00
Beasiswa Tahfidzul Qur'an Ponpes Takhfidzul Qur'an Darussalam	4 orang	24.600.000,00
Beasiswa Tahfidzul Qur'an Ponpes Baitul Qur'an Ash Suyuti	2 orang	6.000.000,00
Beasiswa Tahfidzul Qur'an Ponpes Bustanusyqaqil Qur'an Darul Falah	2 orang	10.200.000,00
Beasiswa Tahfidzul Qur'an Ponpes Roudlotul Mu'Jizat	2 orang	10.200.000,00
Beasiswa Tahfidzul Qur'an Ponpes Al_Ikhlash Aqshol Madinah	1 orang	3.000.000,00
<b>Jumlah</b>	<b>65 orang</b>	<b>387.600.000,00</b>

- (j) **Dinas Kearsipan dan Perpustakaan**

Realisasi pada DINARPUS sebesar Rp25.250.000,00 atau 100,00 persen dari anggaran yang ditetapkan dalam APBD-P Tahun 2022. Realisasi tersebut digunakan untuk hadiah perlombaan sebagaimana disajikan dalam tabel berikut.



## PEMERINTAH KABUPATEN PURBALINGGA

### Catatan atas Laporan Keuangan

Untuk tahun yang berakhir pada tanggal 31 Desember 2022 dan 2021

Tabel V.118 Penggunaan Belanja Uang dan/atau Jasa untuk diberikan kepada Pihak Ketiga/  
Pihak Lain/Masyarakat pada Dinas Kearsipan dan Perpustakaan Tahun 2022

Uraian	Jumlah (Rp)
Lomba Pengelola Perpustakaan Desa/Kelurahan	1.500.000,00
Lomba Story Telling Tingkat SD/MI	6.750.000,00
Lomba Mewarnai Tingkat TK/PAUD	6.750.000,00
Lomba Perpustakaan Desa	4.750.000,00
Lomba Membaca	5.500.000,00
<b>Jumlah</b>	<b>25.250.000,00</b>

(k) Sekretariat Daerah

Realisasi pada SETDA sebesar Rp20.000.000,00 atau 76,92 persen dari anggaran yang ditetapkan dalam APBD-P Tahun 2022. Realisasi tersebut digunakan untuk hadiah perlombaan dalam rangka hari santri, yaitu untuk (1) hadiah lomba festival hadroh senilai Rp10.000.000,00, dan (2) hadiah untuk santri berprestasi senilai Rp10.000.000,00.

(l) Badan Perencanaan Pembangunan, Penelitian dan Pengembangan Daerah

Realisasi pada BAPPELITBANGDA sebesar Rp15.500.000,00 atau 77,50 persen dari anggaran yang ditetapkan dalam APBDP-P Tahun 2022. Realisasi tersebut digunakan untuk hadiah perlombaan kreasi inovasi dan stand terbaik event Purbalingga Expo tahun 2022.

(m) Kecamatan Purbalingga

Realisasi pada Kecamatan Purbalingga sebesar Rp1.200.000,00 atau 100,00 persen dari anggaran yang ditetapkan dalam APBD-P Tahun 2022. Realisasi tersebut digunakan untuk hadiah perlombaan menu kreasi PKK dan kreasi PKK di kelurahan Purbalingga Wetan.

**(6) Belanja Barang dan Jasa BOS \_\_\_\_\_ Rp78.437.728.812,00**

Realisasi Belanja Barang dan Jasa BOS tahun 2022 sebesar Rp78.437.728.812,00 atau 98,98 persen dari anggaran yang ditetapkan dalam APBD-P Tahun 2022 sebesar Rp79.243.178.802,00. Jika dibandingkan dengan realisasi tahun 2021, nilai tersebut meningkat sebesar Rp2.157.990.768,00 atau naik 2,83 persen.

Realisasi Belanja Barang dan Jasa Dana BOS tersebut memberikan kontribusi sebesar 15,55 persen terhadap total Belanja Barang dan Jasa tahun 2022. Realisasi Belanja Barang dan Jasa BOS tahun 2022 disajikan pada tabel berikut.

Tabel V.119 Realisasi Belanja Barang dan Jasa Dana BOS Tahun 2022

Uraian	2022		2021
	Anggaran (Rp)	Realisasi (Rp)	Realisasi (Rp)
(1)	(2)	(3)	(4)
Belanja Barang dan Jasa BOS	79.243.178.802,00	78.437.728.812,00	76.279.738.044,00
<b>Jumlah</b>	<b>79.243.178.802,00</b>	<b>78.437.728.812,00</b>	<b>76.279.738.044,00</b>

Realisasi Belanja Barang dan Jasa BOS tersebut merupakan realisasi Belanja Barang dan Jasa yang berasal dari dana BOS pada 459 Sekolah Dasar Negeri dan 60 SMP Negeri serta Belanja Barang dan Jasa BOS pada Dinas Pendidikan dan Kebudayaan



**PEMERINTAH KABUPATEN PURBALINGGA****Catatan atas Laporan Keuangan***Untuk tahun yang berakhir pada tanggal 31 Desember 2022 dan 2021*

yang merupakan belanja pendampingan BOS. Rincian Belanja Barang dan Jasa Dana BOS tahun 2022 disajikan pada tabel berikut.

**Tabel V.120 Rincian Belanja Barang dan Jasa BOS Tahun 2022**

Uraian	Dana BOS Realisasi (Rp)	BOS Pendamping Realisasi (Rp)	Total Realisasi (Rp)
(1)	(2)	(3)	(4)
Belanja Barang Pakai Habis	31.300.523.539,00	251.009.350,00	31.551.532.889,00
Belanja Barang Tak Habis Pakai	12.124.000,00	0,00	12.124.000,00
Belanja Jasa Kantor	30.408.880.278,00	57.659.000,00	30.466.539.278,00
Belanja Sewa Tanah	4.750.000,00	0,00	4.750.000,00
Belanja Sewa Peralatan dan Mesin	705.883.650,00	1.632.500,00	707.516.150,00
Belanja Sewa Gedung dan Bangunan	40.383.250,00	0,00	40.383.250,00
Belanja Kursus/Pelatihan, Sosialisasi, Bimbingan Teknis serta Pendidikan dan Pelatihan	4.550.886.412,00	1.670.000,00	4.552.556.412,00
Belanja Pemeliharaan Peralatan dan Mesin	2.210.257.544,00	35.495.000,00	2.245.752.544,00
Belanja Pemeliharaan Gedung dan Bangunan	5.873.785.150,00	228.150.150,00	6.101.935.300,00
Belanja Pemeliharaan Jalan, Jaringan, dan Irigasi	182.602.150,00	8.269.000,00	190.871.150,00
Belanja Pemeliharaan Aset Tetap Lainnya	55.933.589,00	300.000,00	56.233.589,00
Belanja Perjalanan Dinas Dalam Negeri	2.506.219.250,00	1.315.000,00	2.507.534.250,00
<b>Jumlah</b>	<b>77.852.228.812,00</b>	<b>585.500.000,00</b>	<b>78.437.728.812,00</b>

Realisasi Belanja Barang dan Jasa BOS per Sekolah disajikan dalam lampiran 5.9.

**(7) Belanja Barang dan Jasa BLUD \_\_\_\_\_ Rp122.767.017.644,00**

Realisasi Belanja Barang dan Jasa Dana BLUD tersebut merupakan realisasi Belanja Barang dan Jasa pada RSUD dr. R. Goeteng Taroenadibrata, RSUD Panti Nugroho, UPTD Puskesmas dan UPTD Laboratorium Kesehatan Kabupaten.

Realisasi Belanja Barang dan Jasa Dana BLUD tahun 2022 sebesar Rp122.767.017.644,00 atau 95,19 persen dari anggaran yang ditetapkan dalam APBD-P Tahun 2022 sebesar Rp128.968.741.000,00. Jika dibandingkan dengan realisasi tahun 2021, jumlah tersebut meningkat sebesar Rp31.266.270.746,61 atau naik 34,17 persen.

Realisasi Belanja Barang dan Jasa Dana BLUD tersebut memberikan kontribusi sebesar 24,33 persen terhadap total Belanja Barang dan Jasa tahun 2022. Realisasi Belanja Barang dan Jasa BLUD disajikan dalam tabel berikut.

**Tabel V.121 Realisasi Belanja Barang dan Jasa BLUD Tahun 2022**

Uraian	2022		2021
	Anggaran (Rp)	Realisasi (Rp)	Realisasi (Rp)
(1)	(2)	(3)	(4)
Belanja Barang dan Jasa BLUD	128.968.741.000,00	122.767.017.644,00	91.500.746.897,39
<b>Jumlah</b>	<b>128.968.741.000,00</b>	<b>122.767.017.644,00</b>	<b>91.500.746.897,39</b>

Realisasi Belanja Barang dan Jasa Dana BLUD tersebut merupakan realisasi Belanja Barang dan Jasa yang berasal dari dana BLUD pada 21 Puskesmas, 1 Laboratorium Kesehatan Kabupaten dan 2 Rumah Sakit Umum Daerah. Rincian Belanja Barang dan Jasa Dana BLUD tahun 2022 disajikan pada tabel berikut.



**PEMERINTAH KABUPATEN PURBALINGGA**

**Catatan atas Laporan Keuangan**

Untuk tahun yang berakhir pada tanggal 31 Desember 2022 dan 2021

**Tabel V.122 Rincian Belanja Barang dan Jasa BLUD Tahun 2022**

Uraian	2022
	Realisasi (Rp)
(1)	(2)
Belanja Barang Pakai Habis	53.783.357.519,00
Belanja Jasa Kantor	28.483.573.424,00
Belanja Iuran Jaminan/Asuransi	1.889.954.459,00
Belanja Sewa Tanah	3.500.000,00
Belanja Sewa Peralatan dan Mesin	3.064.220.625,00
Belanja Sewa Gedung dan Bangunan	39.819.468,00
Belanja Sewa Aset Tetap Lainnya	36.382.000,00
Belanja Jasa Konsultansi Konstruksi	178.326.000,00
Belanja Jasa Konsultansi Non Konstruksi	258.425.000,00
Belanja Beasiswa Pendidikan PNS	3.000.000,00
Belanja Kursus/Pelatihan, Sosialisasi, Bimbingan Teknis serta Pendidikan dan Pelatihan	1.225.548.657,00
Belanja Jasa Insentif bagi Pegawai Non ASN atas Pemungutan Retribusi Daerah	27.125.654.229,00
Belanja Pemeliharaan Peralatan dan Mesin	2.292.490.112,00
Belanja Pemeliharaan Gedung dan Bangunan	3.336.868.438,00
Belanja Pemeliharaan Jalan, Jaringan, dan Irigasi	105.110.950,00
Belanja Pemeliharaan Aset Tetap Lainnya	8.877.000,00
Belanja Perjalanan Dinas Dalam Negeri	635.104.179,00
Belanja Jasa yang Diberikan kepada Pihak Ketiga/Pihak Lain/Masyarakat	296.805.584,00
<b>Jumlah</b>	<b>122.767.017.644,00</b>

Realisasi Belanja Barang dan Jasa Dana BLUD per BLUD tahun 2022 disajikan pada Lampiran 5.10.

**V.1.b.1).c). Belanja Subsidi Rp500.000.000,00**

Realisasi belanja subsidi tahun 2022 sebesar Rp500.000.000,00 atau 100,00 persen dari anggaran yang ditetapkan. Nilai tersebut meningkat sebesar Rp500.000.000,00 dibanding realisasi Belanja Subsidi tahun 2021. Rincian realisasi belanja subsidi tahun 2022 disajikan dalam tabel berikut.

**Tabel V.123 Realisasi Belanja Subsidi Tahun 2022**

Uraian	2022		2021
	Anggaran (Rp)	Realisasi (Rp)	Realisasi (Rp)
(1)	(2)	(3)	(4)
Belanja Subsidi kepada BUMD	350.000.000,00	350.000.000,00	0,00
Belanja Subsidi kepada Badan Usaha Milik Swasta	150.000.000,00	150.000.000,00	0,00
<b>Jumlah</b>	<b>500.000.000,00</b>	<b>500.000.000,00</b>	<b>0,00</b>

Belanja subsidi tersebut merupakan pemberian subsidi bunga kepada usaha mikro di Kabupaten Purbalingga melalui lembaga keuangan penyalur baik dari perbankan milik BUMD dan koperasi. Belanja tersebut diatur dengan Peraturan Bupati Purbalingga Nomor 118 Tahun 2022 tentang Petunjuk Pelaksanaan Program Pemberian Subsidi Bunga kepada Usaha Mikro Kabupaten Purbalingga Tahun 2022.





## PEMERINTAH KABUPATEN PURBALINGGA

### Catatan atas Laporan Keuangan

Untuk tahun yang berakhir pada tanggal 31 Desember 2022 dan 2021

#### (1) Belanja Subsidi kepada BUMD \_\_\_\_\_ Rp350.000.000,00

Realisasi penyaluran subsidi bunga kepada usaha mikro melalui lembaga keuangan BUMD tahun 2022 sebesar Rp350.000.000,00 atau sebesar 100,00 persen dari anggaran yang ditetapkan dalam APBD-P. Penyaluran tersebut dilaksanakan melalui 4 (empat) lembaga keuangan BUMD sebagaimana disajikan dalam tabel berikut.

Tabel V.124 Lembaga Keuangan BUMD Penyalur Subsidi Bunga Tahun 2022

Uraian	2022 Realisasi (Rp)
(1)	(2)
PT BPR BKK Purbalingga (Penseroda)	129.702.822,00
Perumda BPR Arta Perwira Purbalingga	95.000.000,00
PT BPR Syariah Buana Mitra Perwira Purbalingga	55.297.178,00
PT BPR BKK Jateng Cabang Purbalingga	70.000.000,00
<b>Jumlah</b>	<b>350.000.000,00</b>

#### (2) Belanja Subsidi kepada Badan Usaha Milik Swasta \_\_\_\_\_ Rp150.000.000,00

Realisasi penyaluran subsidi bunga kepada usaha mikro melalui koperasi tahun 2022 sebesar Rp150.000.000,00 atau sebesar 100,00 persen dari anggaran yang ditetapkan dalam APBD-P. Penyaluran tersebut dilaksanakan melalui 14 (empat belas) koperasi yang ada di Kabupaten Purbalingga sebagaimana disajikan dalam tabel berikut.

Tabel V.125 Koperasi Penyalur Subsidi Bunga Tahun 2022

Uraian	2022 Realisasi (Rp)
(1)	(2)
KSU BMT Syirkah Muawanah Bojongsari	7.470.000,00
BMT Amanah Sinduraja	5.765.700,00
BMT Marhaban Rembang	9.830.000,00
KJKS BMT Purbalingga	10.022.250,00
BMT Mentari Bumi	27.982.500,00
KSU BMT Buana Nawa Kartika Purbalingga	10.000.000,00
Koperasi LKM-A PUAP "Subur Kedungjati"	10.000.000,00
KSPPS BMT Syariah Wanita Islam Purbalingga Kulon	10.000.000,00
LKM PUAP Tri Argo Basuki Karangreja	3.871.800,00
KSPPS "DAS" Kalikajar Kaligondang	19.384.750,00
Koperasi Syariah Annisa Wirasana	5.000.000,00
KSP Wanita Utama Purbalingga Wetan	9.979.000,00
KSP Bharaya Makmur Rabak	10.000.000,00
KSPPS Sembada	10.694.000,00
<b>Jumlah</b>	<b>150.000.000,00</b>

#### V.1.b.1).d). Belanja Hibah \_\_\_\_\_ Rp52.724.418.375,00

Hibah adalah pengeluaran pemerintah dalam bentuk uang/barang atau jasa kepada pemerintah atau pemerintah lainnya, perusahaan daerah, masyarakat, dan organisasi kemasyarakatan, yang secara spesifik telah ditetapkan peruntukannya, bersifat tidak wajib dan tidak mengikat, serta tidak secara terus menerus.



## PEMERINTAH KABUPATEN PURBALINGGA

### Catatan atas Laporan Keuangan

Untuk tahun yang berakhir pada tanggal 31 Desember 2022 dan 2021

Tata cara pemberian hibah pada Kabupaten Purbalingga diatur dengan Peraturan Bupati Purbalingga Nomor 16 Tahun 2022 tentang Pedoman Pengelolaan Belanja Hibah dan Bantuan Sosial yang Bersumber dari Anggaran Pendapatan dan Belanja Daerah Kabupaten Purbalingga.

Realisasi Belanja Hibah tahun 2022 sebesar Rp52.724.418.375,00 atau 95,54 persen dari anggaran dalam APBD-P Tahun 2022 sebesar Rp55.186.959.000,00. Rincian realisasi Belanja Hibah tahun 2022 disajikan dalam tabel berikut.

Tabel V.126 Realisasi Belanja Hibah Tahun 2022

Uraian	2022		2021
	Anggaran (Rp)	Realisasi (Rp)	Realisasi (Rp)
(1)	(2)	(3)	(4)
Belanja Hibah kepada Pemerintah Pusat	831.750.000,00	768.250.000,00	3.340.209.000,00
Belanja Hibah kepada Pemerintah Daerah Lainnya	0,00	0,00	135.000.000,00
Belanja Hibah kepada BUMN	0,00	0,00	189.175.000,00
Belanja Hibah kepada Badan, Lembaga, Organisasi Kemasyarakatan yang Berbadan Hukum Indonesia	49.818.800.000,00	48.028.537.339,00	42.153.815.490,00
Belanja Hibah Dana BOS	3.001.000.000,00	2.392.222.036,00	0,00
Belanja Hibah Bantuan Keuangan kepada Partai Politik	1.535.409.000,00	1.535.409.000,00	1.240.610.000,00
<b>Jumlah</b>	<b>55.186.959.000,00</b>	<b>52.724.418.375,00</b>	<b>47.058.809.490,00</b>

Tabel di atas menunjukkan realisasi Belanja Hibah tahun 2022 meningkat sebesar Rp5.665.608.885,00 atau naik 12,04 persen dibandingkan realisasi tahun 2021. Secara agregat realisasi Belanja Hibah tahun 2022 memberikan kontribusi sebesar 3,58 persen terhadap total Belanja Operasi. Realisasi belanja hibah tahun 2022 terdapat pada 13 (tiga belas) SKPD sebagaimana disajikan dalam tabel berikut.

Tabel V.127 Realisasi Belanja Hibah Per SKPD Tahun 2022

Uraian	2022		Rasio
	Anggaran (Rp)	Realisasi (Rp)	
(1)	(2)	(3)	(4)
Dinas Pendidikan dan Kebudayaan	25.350.500.000,00	23.915.985.065,00	45,36
Dinas Kesehatan	410.000.000,00	409.998.470,00	0,78
Satuan Polisi Pamong Praja	531.750.000,00	531.750.000,00	1,01
Dinas Sosial Pengendalian Penduduk Keluarga Berencana Pemberdayaan Perempuan dan Perlindungan Anak	222.500.000,00	222.500.000,00	0,42
Dinas Ketahanan Pangan dan Perikanan	135.000.000,00	135.000.000,00	0,26
Dinas Pemberdayaan Masyarakat dan Desa	220.000.000,00	220.000.000,00	0,42
Dinas Perhubungan	20.000.000,00	20.000.000,00	0,04
Dinas Koperasi Usaha Kecil dan Menengah	1.319.000.000,00	1.294.000.000,00	2,45
Dinas Pemuda Olahraga dan Pariwisata	2.863.000.000,00	2.863.000.000,00	5,43
Dinas Pertanian	13.072.800.000,00	12.803.275.840,00	24,28
Sekretariat Daerah	8.932.000.000,00	8.248.500.000,00	15,64
Kecamatan Purbalingga	5.000.000,00	5.000.000,00	0,01
Kantor Kesatuan Bangsa dan Politik	2.105.409.000,00	2.055.409.000,00	3,90
<b>Jumlah</b>	<b>55.186.959.000,00</b>	<b>52.724.418.375,00</b>	<b>100,00</b>





## PEMERINTAH KABUPATEN PURBALINGGA

### Catatan atas Laporan Keuangan

Untuk tahun yang berakhir pada tanggal 31 Desember 2022 dan 2021

#### (1) Belanja Hibah kepada Pemerintah Pusat \_\_\_\_\_ Rp768.250.000,00

Hibah kepada Pemerintah merupakan belanja hibah kepada satuan kerja pada Kementerian/Lembaga Pemerintah Non Kementerian yang wilayah kerjanya berada di Kabupaten Purbalingga.

Realisasi Belanja Hibah kepada Pemerintah Pusat Tahun 2022 sebesar Rp768.250.000,00 atau 92,37 persen dari anggaran yang ditetapkan dalam APBD-P 2022. Jumlah tersebut menurun sebesar Rp2.571.959.000,00 atau turun 77,00 persen dari realisasi tahun 2021.

Realisasi Belanja Hibah kepada Pemerintah Pusat tahun 2022 terdapat pada 2 (dua) SKPD, yaitu Satuan Polisi Pamong Praja, dan Sekretariat Daerah. Rincian realisasi Belanja Hibah kepada Pemerintah Tahun 2022 per SKPD disajikan dalam tabel berikut.

Tabel V.128 Realisasi Belanja Hibah kepada Pemerintah Pusat per SKPD Tahun 2022

Uraian	2022		Rasio
	Anggaran (Rp)	Realisasi (Rp)	
(1)	(2)	(3)	(4)
Satuan Polisi Pamong Praja	531.750.000,00	531.750.000,00	69,22
Sekretariat Daerah	250.000.000,00	236.500.000,00	30,78
<b>Jumlah</b>	<b>781.750.000,00</b>	<b>768.250.000,00</b>	<b>100,00</b>

Penjelasan penggunaan Belanja Hibah kepada Pemerintah Pusat tahun 2022 per SKPD dapat dijelaskan sebagai berikut.

##### (a) Satuan Polisi Pamong Praja

Realisasi belanja hibah kepada pemerintah pusat pada Satpol PP sebesar Rp531.750.000,00 atau 100,00 persen dari anggaran yang ditetapkan dalam APBD-P.

Penerima manfaat belanja tersebut ditetapkan dengan Keputusan Bupati Purbalingga Nomor 300/100 Tahun 2022 tentang Penetapan Penerima Belanja Hibah Kegiatan Penanganan Gangguan Ketenteraman dan Ketertiban Umum dalam 1 (satu) Daerah Kabupaten/Kota Tahun 2022 pada Satuan Polisi Pamong Praja TA 2022 sebagaimana telah diubah terakhir dengan Keputusan Bupati Purbalingga Nomor 300/369 Tahun 2022. Rincian belanja hibah pada Satpol PP disajikan dalam tabel berikut.

Tabel V.129 Rincian Realisasi Hibah kepada Pemerintah Pusat pada Satuan Polisi Pamong Praja Tahun 2022

Uraian	Realisasi (Rp)
(1)	(2)
Hibah ke Polres Purbalingga untuk Kegiatan Operasi Ketupat Candi	225.000.000,00
Hibah ke Polres Purbalingga untuk Kegiatan Operasi Lilin Candi	56.750.000,00
Hibah ke Polres Purbalingga untuk Kegiatan PAM Pilkades Serentak	250.000.000,00
<b>Jumlah</b>	<b>531.750.000,00</b>



## PEMERINTAH KABUPATEN PURBALINGGA

### Catatan atas Laporan Keuangan

Untuk tahun yang berakhir pada tanggal 31 Desember 2022 dan 2021

(b) Sekretariat Daerah

Realisasi belanja hibah kepada pemerintah pusat pada Sekretariat Daerah sebesar Rp236.500.000,00 atau 94,60 persen dari anggaran yang ditetapkan dalam APBD-P.

Penerima manfaat belanja tersebut ditetapkan dengan Keputusan Bupati Purbalingga Nomor 900/457 Tahun 2022 tentang Alokasi Hibah Barang Kepada Unit Pengelolaan Pendapatan Daerah Kabupaten Purbalingga Tahun Anggaran 2022. Hibah tersebut berupa 1 (satu) unit kendaraan roda empat untuk operasional SAMSAT Purbalingga.

(2) **Belanja Hibah kepada Pemerintah Daerah Lainnya \_\_\_\_\_ Rp0,00**

Tidak ada realisasi Hibah kepada Pemerintah Daerah Lainnya tahun 2022. Nilai tersebut menurun sebesar Rp135.000.000,00 atau 100,00 persen dibandingkan realisasi tahun 2021.

(3) **Belanja Hibah kepada BUMN \_\_\_\_\_ Rp0,00**

Tidak ada realisasi Hibah kepada BUMN tahun 2022. Nilai tersebut menurun sebesar Rp189.175.000,00 atau 100,00 persen dibandingkan realisasi tahun 2021.

(4) **Belanja Hibah kepada Badan, Lembaga, Organisasi Kemasyarakatan yang Berbadan Hukum Indonesia \_\_\_\_\_ Rp48.028.537.339,00**

Hibah ini diberikan kepada Badan, Lembaga, Organisasi Kemasyarakatan yang Berbadan Hukum Indonesia yang dibentuk berdasarkan Peraturan Perundang-Undangan. Realisasi Belanja Hibah kepada Badan, Lembaga, Organisasi Kemasyarakatan Tahun 2022 sebesar Rp48.028.537.339,00 atau 96,41 persen dari anggaran dalam APBD-P Tahun 2022 sebesar Rp49.818.800.000,00. Belanja tersebut terdapat pada 12 (dua belas) SKPD sebagaimana disajikan dalam tabel berikut.

Tabel V.130 Realisasi Belanja Hibah kepada Badan, Lembaga, Organisasi Kemasyarakatan yang Berbadan Hukum Indonesia per SKPD Tahun 2022

Uraian	2022		Rasio
	Anggaran (Rp)	Realisasi (Rp)	
(1)	(2)	(3)	(4)
Dinas Pendidikan Dan Kebudayaan	22.349.500.000,00	21.523.763.029,00	44,81
Dinas Kesehatan	410.000.000,00	409.998.470,00	0,85
Dinas Sosial Pengendalian Penduduk dan Keluarga Berencana, Pemberdayaan Perempuan dan Perlindungan Anak	222.500.000,00	222.500.000,00	0,46
Dinas Ketahanan Pangan Dan Perikanan	135.000.000,00	135.000.000,00	0,28
Dinas Pemberdayaan Masyarakat Dan Desa	220.000.000,00	220.000.000,00	0,46
Dinas Perhubungan	20.000.000,00	20.000.000,00	0,04
Dinas Koperasi, Usaha Kecil Dan Menengah	1.319.000.000,00	1.294.000.000,00	2,69
Dinas Pemuda, Olahraga Dan Pariwisata	2.863.000.000,00	2.863.000.000,00	5,96
Dinas Pertanian	13.072.800.000,00	12.803.275.840,00	26,66
Sekretariat Daerah	8.682.000.000,00	8.012.000.000,00	16,68
Kecamatan Purbalingga	5.000.000,00	5.000.000,00	0,01
Kantor Kesatuan Bangsa Dan Politik	520.000.000,00	520.000.000,00	1,08
<b>Jumlah</b>	<b>49.818.800.000,00</b>	<b>48.028.537.339,00</b>	<b>100,00</b>



## PEMERINTAH KABUPATEN PURBALINGGA

### Catatan atas Laporan Keuangan

Untuk tahun yang berakhir pada tanggal 31 Desember 2022 dan 2021

Penjelasan penggunaan Belanja Hibah kepada Badan, Lembaga, Organisasi Kemasyarakatan yang Berbadan Hukum Indonesia per SKPD dapat dijelaskan sebagai berikut

(a) Dinas Pendidikan dan Kebudayaan

Realisasi belanja hibah kepada Badan, Lembaga, Ormas yang Berbadan Hukum Indonesia pada Dinas Pendidikan dan Kebudayaan sebesar Rp21.523.763.029,00 atau 96,31 persen dari anggaran yang ditetapkan dalam APBD-P sebesar Rp22.349.500.000,00.

Belanja Hibah pada Dinas Pendidikan dan Kebudayaan Tahun 2022 dialokasikan untuk hibah berupa uang kepada lembaga pendidikan, pembinaan kebudayaan, pemenuhan sarana dan prasarana pendidikan di sekolah swasta, serta pencatatan atas belanja BOP PAUD Swasta, BOS Sekolah Menengah Swasta, dan BOP Pendidikan Kesetaraan sebagaimana disajikan dalam tabel berikut.

**Tabel V.131 Rincian Realisasi Hibah kepada Badan, Lembaga, Organisasi Kemasyarakatan yang Berbadan Hukum Indonesia pada Dinas Pendidikan dan Kebudayaan Tahun 2022**

Uraian	Realisasi (Rp)
(1)	(2)
Hibah Uang kepada Dewan Pendidikan	35.000.000,00
Hibah Uang untuk Pembangunan Sarpras dan Utilitas PAUD Swasta	305.000.000,00
Hibah Uang untuk Rehabilitasi Sedang/Berat Sarpras dan Utilitas PAUD Swasta	1.027.500.000,00
Hibah Uang untuk Pembangunan Sarpras dan Utilitas Sekolah Dasar Swasta	2.315.000.000,00
Hibah Uang untuk Pembangunan Sarpras dan Utilitas Sekolah Menengah Pertama Swasta	655.000.000,00
Hibah Pembinaan SDM, Lembaga, dan Pranata Kebudayaan	135.000.000,00
Hibah BOP PAUD Swasta	10.668.820.000,00
Hibah BOS Sekolah Menengah Pertama Swasta	2.572.943.029,00
Hibah BOP Pendidikan Kesetaraan	3.809.500.000,00
<b>Jumlah</b>	<b>21.523.763.029,00</b>

Penerima manfaat belanja tersebut ditetapkan dengan Keputusan Bupati Purbalingga Nomor 900/188 Tahun 2022 tentang Penerima Hibah Berupa Uang Bidang Pendidikan dan Kebudayaan Kabupaten Purbalingga yang Bersumber dari Anggaran Pendapatan dan Belanja Daerah Kabupaten Purbalingga Tahun Anggaran 2022 sebagaimana telah diubah terakhir dengan Keputusan Bupati Purbalingga Nomor 900/380 Tahun 2022.

- Hibah Uang kepada Dewan Pendidikan

Hibah uang kepada dewan pendidikan merupakan hibah dalam bentuk uang yang diberikan kepada Dewan Pendidikan Kabupaten Purbalingga guna mendukung operasional lembaga tersebut. Hibah yang disalurkan pada tahun 2022 sebesar Rp35.000.000,00.

- Hibah Uang untuk Pembangunan Sarpras dan Utilitas PAUD Swasta

Hibah uang kepada PAUD Swasta tersebut merupakan hibah dalam bentuk uang yang diberikan kepada PAUD Swasta untuk pembangunan sarana prasarana dan utilitas guna mendukung penyelenggaraan kegiatan pendidikan di lembaga tersebut. Hibah yang disalurkan pada tahun 2022 sebesar



## PEMERINTAH KABUPATEN PURBALINGGA

### Catatan atas Laporan Keuangan

Untuk tahun yang berakhir pada tanggal 31 Desember 2022 dan 2021

Rp305.000.000,00 kepada 9 (sembilan) lembaga PAUD yang ada di Kabupaten Purbalingga sebagaimana disajikan dalam tabel berikut.

**Tabel V.132 Penerima Hibah Uang untuk Pembangunan Sarana Prasarana dan Utilitas PAUD Swasta pada Dinas Pendidikan dan Kebudayaan Tahun 2022**

Lembaga Penerima	Jumlah (Rp)
(1)	(2)
BA Aisyiyah Banjaran	50.000.000,00
BA Aisyiyah Bajong	50.000.000,00
BA Aisyiyah Kepongkok Wirasana	15.000.000,00
BA Aisyiyah Kertanegara	30.000.000,00
BA Aisyiyah Sumampir	50.000.000,00
PAUD KB IT Generasi Permata Bangsa Kertanegara	50.000.000,00
BA Aisyiyah Mangunegara	20.000.000,00
BA Aisyiyah Sidanegara	20.000.000,00
POS PAUD Al Karomah	20.000.000,00
<b>Jumlah</b>	<b>305.000.000,00</b>

- Hibah Uang untuk Rehabilitasi Sedang/Berat Sarpras dan Utilitas PAUD

Hibah uang kepada PAUD Swasta tersebut merupakan hibah dalam bentuk uang yang diberikan kepada PAUD Swasta untuk rehabilitasi sedang/berat sarana prasarana dan utilitas guna mendukung penyelenggaraan kegiatan pendidikan di lembaga tersebut. Hibah yang disalurkan pada tahun 2022 sebesar Rp1.027.500.000,00 kepada 21 (dua puluh satu) lembaga PAUD yang ada di Kabupaten Purbalingga sebagaimana disajikan dalam tabel berikut.

**Tabel V.133 Penerima Hibah Uang untuk Rehabilitasi Sedang/Berat Sarana Prasarana dan Utilitas PAUD Swasta pada Dinas Pendidikan dan Kebudayaan Tahun 2022**

Lembaga Penerima	Jumlah (Rp)
(1)	(2)
BA Aisyiyah Bandingan	30.000.000,00
BA Aisyiyah Karangtengah	50.000.000,00
BA Aisyiyah Kembaran Kulon	100.000.000,00
BA Aisyiyah Kutasari	50.000.000,00
BA Aisyiyah Timbang	5.000.000,00
KB Aisyiyah At Taqwa Gumiwang	15.000.000,00
KB AL Fattah Kelurahan Bojong	20.000.000,00
KB Az Zahra Kedarpan Kejobong	25.000.000,00
KB Tata Lestari Pangempon	10.000.000,00
PAUD Amalia Kemangkon	120.000.000,00
PAUD At Taqwa Majatengah	50.000.000,00
RA Amanah Karangreja	25.000.000,00
RA Diponegoro 1 Kutawis	50.000.000,00
RA Diponegoro 2 Kutawis	50.000.000,00
RA Diponegoro Karangbolong Kajongan	150.000.000,00
RA Diponegoro Karang Sari Karangmoncol	25.000.000,00
RA Diponegoro Tangkisan	75.000.000,00
TK Aisyiyah Larangan	50.000.000,00
TK Aisyiyah 1 Kutawis	20.000.000,00
TK Aisyiyah Bukateja	100.000.000,00
TK Darma Wanita Sidakangen	7.500.000,00
<b>Jumlah</b>	<b>1.027.500.000,00</b>



## PEMERINTAH KABUPATEN PURBALINGGA

### Catatan atas Laporan Keuangan

Untuk tahun yang berakhir pada tanggal 31 Desember 2022 dan 2021

- Hibah Uang untuk Pembangunan Sarpras dan Utilitas Sekolah Dasar Swasta  
Hibah uang kepada Sekolah Dasar Swasta tersebut merupakan hibah dalam bentuk uang yang diberikan kepada Sekolah Dasar Swasta untuk pembangunan sarana prasarana dan utilitas guna mendukung penyelenggaraan kegiatan pendidikan di lembaga tersebut. Hibah yang disalurkan pada tahun 2022 sebesar Rp2.315.000.000,00 kepada 33 (tiga puluh tiga) lembaga Sekolah Dasar Swasta yang ada di Kabupaten Purbalingga sebagaimana disajikan dalam tabel berikut.

**Tabel V.134 Penerima Hibah Uang untuk Pembangunan Sarana Prasarana dan Utilitas Sekolah Dasar Swasta pada Dinas Pendidikan dan Kebudayaan Tahun 2022**

Lembaga Penerima	Jumlah (Rp)
(1)	(2)
MI Al Islam Majasem	115.000.000,00
MI Ma'arif 4 Plus	60.000.000,00
MI Maarif Darul Abror	100.000.000,00
MI Maarif NU 01 Cipawon	50.000.000,00
MI Maarif NU 01 Jingsang	50.000.000,00
MI Maarif NU 02 Cipawon	100.000.000,00
MI Maarif NU 1 Sokanegara	50.000.000,00
MI Maarif NU 3 Baleraksa	50.000.000,00
MI Maarif NU Bajong	100.000.000,00
MI Maarif NU Karangjambu	150.000.000,00
MI Maarif NU Kedungbenda	120.000.000,00
MI Maarif NU Kedunglegok	70.000.000,00
MI Maarif NU Kembangan	100.000.000,00
MI Maarif NU Majasem	45.000.000,00
MI Maarif NU Pandansari	50.000.000,00
MI Maarif NU Penaruban	50.000.000,00
MI Maarif NU Sindang	150.000.000,00
MI Maarif NU Tidu	50.000.000,00
MI Maarif NU Tlahab Lor	50.000.000,00
MI Maarif NU Wirasaba	50.000.000,00
MI Muhammadiyah Bodasakarangjati	50.000.000,00
MI Muhammadiyah Gembong	15.000.000,00
MI Muhammadiyah Jompo	25.000.000,00
MI Muhammadiyah Langgar	35.000.000,00
MI Muhammadiyah Pagelaran	50.000.000,00
MI Muhammadiyah Panusupan	10.000.000,00
MI Muhammadiyah Pengadegan	85.000.000,00
MI Muhammadiyah Sinduraja	50.000.000,00
MI Muhammadiyah Tegalpingen	50.000.000,00
SD IT Alam Harapan Umat	70.000.000,00
SD IT Alam Perwira Purbalingga	65.000.000,00
SD Tahfidzul Quran	100.000.000,00
SDIT Lentera Hati	150.000.000,00
<b>Jumlah</b>	<b>2.315.000.000,00</b>



## PEMERINTAH KABUPATEN PURBALINGGA

### Catatan atas Laporan Keuangan

Untuk tahun yang berakhir pada tanggal 31 Desember 2022 dan 2021

- Hibah Uang untuk Pembangunan Sarpras dan Utilitas Sekolah Menengah Pertama Swasta

Hibah uang kepada Sekolah Menengah Pertama Swasta tersebut merupakan hibah dalam bentuk uang yang diberikan kepada Sekolah Menengah Swasta untuk pembangunan sarana prasarana dan utilitas guna mendukung penyelenggaraan kegiatan pendidikan di lembaga tersebut. Hibah yang disalurkan pada tahun 2022 sebesar Rp655.000.000,00 kepada 8 (delapan) lembaga Sekolah Menengah Pertama Swasta yang ada di Kabupaten Purbalingga sebagaimana disajikan dalam tabel berikut.

**Tabel V.135 Penerima Hibah Uang untuk Pembangunan Sarana Prasarana dan Utilitas Sekolah Menengah Pertama Swasta pada Dinas Pendidikan dan Kebudayaan Tahun 2022**

Lembaga Penerima	Jumlah (Rp)
(1)	(2)
MTs Darul Abror	50.000.000,00
MTs Maarif NU Gondang	75.000.000,00
MTs Maarif NU Kemangkong	130.000.000,00
MTs Minhajut Tholabah 2	100.000.000,00
MTs Muhammadiyah 07 Kejobong	100.000.000,00
MTs Muhammadiyah 09 Pengadegan	50.000.000,00
MTs Muhammadiyah Bakulan	100.000.000,00
SMP IT Harapan Umat	50.000.000,00
<b>Jumlah</b>	<b>655.000.000,00</b>

- Hibah Pembinaan SDM, Lembaga, dan Pranata Kebudayaan

Hibah pembinaan SDM, lembaga, dan pranata kebudayaan merupakan hibah dalam bentuk uang yang diberikan kepada kelompok atau lembaga guna mendukung pelestarian kebudayaan di Kabupaten Purbalingga. Hibah yang disalurkan pada tahun 2022 sebesar Rp135.000.000,00 kepada 11 (sebelas) lembaga pelestari kebudayaan sebagaimana disajikan dalam tabel berikut.

**Tabel V.136 Penerima Hibah Pembinaan SDM, Lembaga, dan Pranata Kebudayaan pada Dinas Pendidikan dan Kebudayaan Tahun 2022**

Lembaga Penerima	Jumlah (Rp)
(1)	(2)
Grup Turangga Krida Budaya RT 04 RW 02 Desa Palumutan	10.000.000,00
Grup Turangga Krida Budaya RT 17 RW 06 Desa Palumutan	20.000.000,00
Grup Hadroh Al Barokah	5.000.000,00
Grup Hadroh An Nur	5.000.000,00
Grup Kesenian Kuda Kepang Tri Manunggal	10.000.000,00
Grup Marawis Khoirunnisa	5.000.000,00
Grup Pakubeling	30.000.000,00
Grup Rebana Shoutunnidah	10.000.000,00
Grup Tek Tek Putra Dewa	10.000.000,00
Paguyuban Seni Kuda Lumping Sekar Arum Kinasih	10.000.000,00
Paguyuban Tirta Laras	20.000.000,00
<b>Jumlah</b>	<b>135.000.000,00</b>



## PEMERINTAH KABUPATEN PURBALINGGA

### Catatan atas Laporan Keuangan

Untuk tahun yang berakhir pada tanggal 31 Desember 2022 dan 2021

- Hibah BOP PAUD Swasta

Pemanfaatan anggaran BOP PAUD diutamakan untuk biaya operasional penyelenggaraan kegiatan dan proses pembelajaran pada satuan pendidikan agar mereka dapat memperoleh layanan PAUD yang lebih bermutu. PAUD memiliki peran penting untuk mendorong tumbuh kembang anak Indonesia secara optimal dan menyiapkan mereka untuk memasuki jenjang pendidikan Sekolah Dasar (SD)/Madrasah Ibtidaiyah (MI) secara lebih baik. PAUD dialokasikan kepada penyelenggara satuan PAUD yang memiliki Nomor Pokok Satuan Pendidikan Nasional (NPSPN), dan diprioritaskan bagi yang memiliki peserta didik kurang mampu atau wilayah sulit.

Mekanisme penyaluran Hibah BOP PAUD Swasta tahun 2022 tidak melalui RKUD, akan tetapi transfer langsung dari RKUN ke rekening satuan pendidikan yang bersangkutan. Hal tersebut sesuai dengan Peraturan Menteri Keuangan Republik Indonesia Nomor 119/PMK.07/2021 tentang Pengelolaan DAK Non Fisik. Sehingga perlakuan untuk BOP PAUD Swasta pada Pemerintah Daerah hanya pencatatan untuk Pendapatan LRA dan Belanja Hibahnya.

Total penerima hibah BOP PAUD Swasta tahun 2022 sebanyak 646 TK/RA/BA/PAUD/KB di 18 Kecamatan yang ada di wilayah Kabupaten Purbalingga. Hibah BOP PAUD Swasta tahun 2022 yang disalurkan sebesar Rp10.668.820.000,00. Rincian penyaluran BOP PAUD Swasta tahun 2022 per Kecamatan sebagaimana terlihat dalam tabel berikut.

Tabel V.137 Penerima Hibah BOP PAUD Swasta Per Kecamatan pada Dinas Pendidikan dan Kebudayaan Tahun 2022

Kecamatan	Lembaga Penerima	Jumlah (Rp)
(1)	(2)	(3)
Kemangkon	41	622.200.000,00
Bukateja	47	665.400.000,00
Kejobong	39	500.400.000,00
Kaligondang	33	454.800.000,00
Purbalingga	49	979.553.000,00
Kalimanah	29	451.200.000,00
Kutasari	34	603.000.000,00
Mrebet	42	827.047.000,00
Bobotsari	31	429.600.000,00
Karangreja	30	581.719.000,00
Karanganyar	30	361.701.000,00
Karangmoncol	44	777.000.000,00
Rembang	43	985.800.000,00
Bojongsari	28	495.000.000,00
Padamara	29	511.200.000,00
Pengadegan	31	477.600.000,00
Karangjambu	31	437.400.000,00
Kertanegara	35	508.200.000,00
<b>Jumlah</b>	<b>646</b>	<b>10.668.820.000,00</b>



## PEMERINTAH KABUPATEN PURBALINGGA

### Catatan atas Laporan Keuangan

Untuk tahun yang berakhir pada tanggal 31 Desember 2022 dan 2021

Rincian Daftar Penerima Hibah BOP PAUD tahun 2022 sebagaimana disajikan pada Lampiran 5.11.

- Hibah BOS Sekolah Menengah Pertama Swasta

Hibah BOS SMP Swasta ini disalurkan kepada satuan pendidikan setara SMP swasta di wilayah Kabupaten Purbalingga untuk mendukung operasional penyelenggaraan kegiatan pendidikan di satuan pendidikan tersebut.

Mekanisme penyaluran Hibah BOS SMP Swasta tahun 2022 tidak melalui RKUD, akan tetapi transfer langsung dari RKUN ke rekening satuan pendidikan yang bersangkutan. Hal tersebut sesuai dengan Peraturan Menteri Keuangan Republik Indonesia Nomor 119/PMK.07/2021 tentang Pengelolaan DAK Nonfisik. Sehingga perlakuan untuk BOS SMP Swasta pada Pemerintah Daerah hanya pencatatan untuk Pendapatan LRA dan Belanja Hibahnya.

Realisasi hibah yang disalurkan sebesar Rp2.572.943.029,00 kepada 17 (tujuh belas) satuan pendidikan swasta setara SMP yang ada di Kabupaten Purbalingga sebagaimana disajikan dalam tabel berikut.

**Tabel V.138 Penerima Hibah BOS SMP Swasta pada Dinas Pendidikan dan Kebudayaan Tahun 2022**

Lembaga Penerima	Jumlah (Rp)
(1)	(2)
SMP Abdi Negara 1 Kaligondang	80.300.000,00
SMP Abdi Negara 2 Padamara	52.509.150,00
SMP Diponegoro 2 Karangmoncol	49.319.000,00
SMP Islam Al Yusufiyah	85.654.122,00
SMP Istiqomah Sambas Purbalingga	404.566.188,00
SMP IT Harapan Ummat Purbalingga	457.696.109,00
SMP IT Madani Tunjungmuli	212.300.000,00
SMP Maarif Karanggedang	215.600.000,00
SMP Maarif NU Rembang	129.800.000,00
SMP Muhammadiyah 1 Purbalingga	50.600.000,00
SMP Muhammadiyah 10 Tamansari	36.300.000,00
SMP Muhammadiyah 2 Bobotsari	109.324.403,00
SMP Muhammadiyah 4 Kertanegara	85.224.555,00
SMP Muhammadiyah 5 Purbalingga	290.399.888,00
SMP Muhammadiyah 6 Kaligondang	105.077.410,00
SMP Muhammadiyah 8 Kemangkong	114.157.156,00
SMP Santo Borromeus Purbalingga	94.115.048,00
<b>Jumlah</b>	<b>2.572.943.029,00</b>

- Hibah BOP Pendidikan Kesetaraan

Hibah BOP Pendidikan Kesetaraan ini disalurkan kepada Pusat Kegiatan Belajar Masyarakat (PKBM) di beberapa wilayah Kecamatan untuk mendukung penyelenggaraan kegiatan Kejar Paket dan Kelompok Belajar Usaha.

Sesuai amanat Peraturan Pemerintah Nomor 2 Tahun 2018 tentang Standar Pelayanan Minimal, pendidikan merupakan kebutuhan dasar. Kebutuhan dasar di bidang pendidikan ini termasuk pendidikan kesetaraan yang





## PEMERINTAH KABUPATEN PURBALINGGA

### Catatan atas Laporan Keuangan

Untuk tahun yang berakhir pada tanggal 31 Desember 2022 dan 2021

diprioritaskan bagi anak usia 7 (tujuh) sampai dengan 18 (delapan belas) tahun yang merupakan usia wajib belajar. Merujuk pada ketentuan tersebut mengandung konsekuensi Pemerintah Daerah wajib membiayai Pendidikan Kesetaraan Program Paket A, Program Paket B dan Program Paket C.

Mekanisme penyaluran Hibah BOP Pendidikan Kesetaraan tahun 2022 tidak melalui RKUD, akan tetapi transfer langsung dari RKUN ke rekening PKBM yang bersangkutan. Hal tersebut sesuai dengan Peraturan Menteri Keuangan Republik Indonesia Nomor 119/PMK.07/2021 tentang Pengelolaan DAK Non Fisik. Sehingga perlakuan untuk BOP Pendidikan Kesetaraan pada Pemerintah Daerah hanya pencatatan untuk Pendapatan LRA dan Belanja Hibahnya.

Realisasi hibah yang disalurkan sebesar Rp3.809.500.000,00 kepada 17 (tujuh belas) PKBM yang ada di Kabupaten Purbalingga dengan rincian penerima disajikan dalam tabel berikut.

Tabel V.139 Penerima Hibah BOP Pendidikan Kesetaraan pada Dinas Pendidikan dan Kebudayaan Tahun 2022

Lembaga Penerima	Jumlah (Rp)
(1)	(2)
PKBM Al Furqon Kec. Bobotsari	477.900.000,00
PKBM Al Ridlo Kec. Karangjambu	211.700.000,00
PKBM Bina Bangsa Kec. Kaligondang	452.100.000,00
PKBM Bina Mandiri Kec. Karangmoncol	43.800.000,00
PKBM Cakra Kec. Mrebet	653.400.000,00
PKBM Ilman Nafi`An Kec. Rembang	55.800.000,00
PKBM Kartika Kec. Pengadegan	63.000.000,00
PKBM Karya Manunggal Kec. Kemangkon	25.200.000,00
PKBM Karya Utama Kec. Padamara	77.400.000,00
PKBM Maju Lestari Kec. Bojongsari	226.800.000,00
PKBM Mekar Kec. Kejobong	77.400.000,00
PKBM Resi Bisma Kec. Kalimanah	233.600.000,00
PKBM Satria Negara Kec. Kertanegara	300.300.000,00
PKBM Sentosa Kec. Bukateja	173.700.000,00
PKBM Taruna Maju Kec. Kutasari	514.500.000,00
PKBM Tunas Ilmu Kec. Kalimanah	109.200.000,00
PKBM Ubaya Mukti Kec. Purbalingga	113.700.000,00
<b>Jumlah</b>	<b>3.809.500.000,00</b>

#### (b) Dinas Kesehatan

Realisasi belanja hibah kepada Badan, Lembaga, Ormas yang Berbadan Hukum Indonesia pada Dinas Kesehatan sebesar Rp409.998.470,00 atau 100,00 persen dari anggaran yang ditetapkan dalam APBD-P sebesar Rp410.000.000,00.

Penerima manfaat belanja tersebut ditetapkan dengan (1) Keputusan Bupati Purbalingga Nomor 900/101 Tahun 2022 tentang Penetapan Penerima Belanja Hibah dan Bantuan Sosial pada Dinas Kesehatan Kabupaten Purbalingga Tahun Anggaran 2022, dan (2) Keputusan Bupati Purbalingga Nomor 900/392 Tahun 2022 tentang Penetapan Organisasi Profesi Bidan sebagai Penerima Dana Hibah



## PEMERINTAH KABUPATEN PURBALINGGA

### Catatan atas Laporan Keuangan

Untuk tahun yang berakhir pada tanggal 31 Desember 2022 dan 2021

Uang pada Dinas Kesehatan Kabupaten Purbalingga Tahun Anggaran 2022. Rincian belanja hibah pada Dinas Kesehatan disajikan dalam tabel berikut.

**Tabel V.140 Rincian Realisasi Hibah kepada Badan, Lembaga, Organisasi Kemasyarakatan yang Berbadan Hukum Indonesia pada Dinas Kesehatan Tahun 2022**

Uraian	Realisasi (Rp)
(1)	(2)
Hibah Uang untuk Palang Merah Indonesia (PMI) Kabupaten Purbalingga	200.000.000,00
Hibah Uang untuk Komisi Penanganan AIDS Kabupaten Purbalingga	99.998.470,00
Hibah Uang untuk Ikatan Bidan Indonesia (IBI) Kabupaten Purbalingga	100.000.000,00
Hibah Uang untuk Paguyuban Keluarga Sehat Dusun I Desa Jetis	10.000.000,00
<b>Jumlah</b>	<b>409.998.470,00</b>

- (c) Dinas Sosial, Pengendalian Penduduk, Keluarga Berencana, Pemberdayaan Perempuan dan Perlindungan Anak

Realisasi belanja hibah kepada Badan, Lembaga, Ormas yang Berbadan Hukum Indonesia pada DINSOSDALDUKKBP3A sebesar Rp222.500.000,00 atau 100,00 persen dari anggaran yang ditetapkan dalam APBD-P.

Penerima manfaat belanja tersebut ditetapkan dengan Keputusan Bupati Purbalingga Nomor 900/181 Tahun 2022 tentang Penetapan Penerima Belanja Hibah dan Bantuan Sosial Kegiatan Pengembangan Potensi Sumber Kesejahteraan Sosial Daerah pada Dinas Sosial, Pengendalian Penduduk dan Keluarga Berencana, Pemberdayaan Perempuan dan Perlindungan Anak Kabupaten Purbalingga Tahun Anggaran 2022 sebagaimana telah diubah terakhir dengan Keputusan Bupati Purbalingga Nomor 900/386 Tahun 2022.

Belanja hibah tersebut diberikan kepada 9 (sembilan) penerima sebagaimana disajikan dalam tabel berikut.

**Tabel V.141 Rincian Realisasi Hibah kepada Badan, Lembaga, Organisasi Kemasyarakatan yang Berbadan Hukum Indonesia pada DINSOSDALDUKKBP3A Tahun 2022**

Uraian	Realisasi (Rp)
(1)	(2)
Hibah Uang kepada Panti Asuhan Muhammadiyah Bukateja	100.000.000,00
Hibah Uang kepada Rukun Kematian Rukun Iman Desa Metenggeng	30.000.000,00
Hibah Uang kepada Paguyuban Rekso Layon Dusun I Desa Jetis	10.000.000,00
Hibah Uang kepada Paguyuban Kematian Ngrukti Layon Kel. Kandangampang	10.000.000,00
Hibah Uang kepada Paguyuban Mardilayon Margo Luhur Dusun III Desa Toyareka	15.000.000,00
Hibah Uang kepada Paguyuban Mardilayon Mardi Waluyo Dusun II Desa Toyareka	15.000.000,00
Hibah Uang kepada Paguyuban Mardilayon Margo Suci Dusun II Desa Toyareka	20.000.000,00
Hibah Uang kepada Paguyuban Mardilayon Wulan Sari Dukuh Karangaglik Desa Gambarsari	15.000.000,00
Hibah Uang kepada Paguyuban Marga Dana Suran Desa Kedarpan	7.500.000,00
<b>Jumlah</b>	<b>222.500.000,00</b>

- (d) Dinas Ketahanan Pangan dan Perikanan

Realisasi belanja hibah kepada Badan, Lembaga, Ormas yang Berbadan Hukum Indonesia pada DKPP sebesar Rp135.000.000,00 atau 100,00 persen dari anggaran yang ditetapkan dalam APBD-P.



## PEMERINTAH KABUPATEN PURBALINGGA

### Catatan atas Laporan Keuangan

Untuk tahun yang berakhir pada tanggal 31 Desember 2022 dan 2021

Penerima manfaat belanja tersebut ditetapkan dengan (i) Keputusan Bupati Purbalingga Nomor 523/64 Tahun 2022 tentang Penerima Alokasi Belanja Hibah Uang Permodalan Kepada Kelompok Masyarakat pada Dinas Ketahanan Pangan dan Perikanan Tahun Anggaran 2022; dan (ii) Keputusan Bupati Purbalingga Nomor 900/377 Tahun 2022 tentang Uang Permodalan Kepada Kelompok Masyarakat pada Dinas Ketahanan Pangan dan Perikanan Tahun Anggaran 2022.

Belanja hibah tersebut diberikan kepada 9 (sembilan) kelompok pembudidaya ikan (Pokdakan) yang ada di Kabupaten Purbalingga dengan rincian disajikan dalam tabel berikut.

**Tabel V.142 Rincian Realisasi Hibah kepada Badan, Lembaga, Organisasi Kemasyarakatan yang Berbadan Hukum Indonesia pada DKPP Tahun 2022**

Uraian	Realisasi (Rp)
(1)	(2)
Hibah Uang kepada Pokdakan Bangkit Saka Usaha Desa Jetis	10.000.000,00
Hibah Uang kepada Pokdakan Cahaya Harapan Desa Losari	20.000.000,00
Hibah Uang kepada Pokdakan Mina Lestari Desa Jetis	25.000.000,00
Hibah Uang kepada Pokdakan Muda Tirta Maju Desa Jetis	10.000.000,00
Hibah Uang kepada Pokdakan Ulam Jaya Desa Gunungwuled	20.000.000,00
Hibah Uang kepada Pokdakan Wira Tirta Maju Desa Wirasaba	10.000.000,00
Hibah Uang kepada Pokdakan Mina Langgeng Desa Karangtengah	10.000.000,00
Hibah Uang kepada Paguyuban/Kelompok Mugi Hasil Desa Kandanggang	20.000.000,00
Hibah Uang kepada Paguyuban/Kelompok Cipta Karya Desa Pandansari	10.000.000,00
<b>Jumlah</b>	<b>135.000.000,00</b>

(e) Dinas Pemberdayaan Masyarakat dan Desa

Realisasi belanja hibah kepada Badan, Lembaga, Ormas yang Berbadan Hukum Indonesia pada Dinas Pemberdayaan Masyarakat dan Desa sebesar Rp220.000.000,00 atau 100,00 persen dari anggaran yang ditetapkan dalam APBD-P.

Penerima manfaat belanja tersebut ditetapkan dengan Keputusan Bupati Purbalingga Nomor 900/195 Tahun 2022 tentang Penerima Hibah Berupa Uang pada Dinas Pemberdayaan Masyarakat dan Desa Kabupaten Purbalingga Tahun 2022. Rincian belanja hibah pada Dinas Pemberdayaan Masyarakat dan Desa disajikan dalam tabel berikut.

**Tabel V.143 Rincian Realisasi Hibah kepada Badan, Lembaga, Organisasi Kemasyarakatan yang Berbadan Hukum Indonesia pada Dinas Pemberdayaan Masyarakat dan Desa Tahun 2022**

Uraian	Realisasi (Rp)
(1)	(2)
Hibah uang kepada Paguyuban Ketua Rukun Tetangga (PKRT) Kabupaten Purbalingga	150.000.000,00
Hibah uang kepada Asosiasi Badan Permusyawaratan Desa Seluruh Indonesia (ASPEDSI) Kabupaten Purbalingga	70.000.000,00
<b>Jumlah</b>	<b>220.000.000,00</b>



## PEMERINTAH KABUPATEN PURBALINGGA

### Catatan atas Laporan Keuangan

Untuk tahun yang berakhir pada tanggal 31 Desember 2022 dan 2021

(f) Dinas Perhubungan

Realisasi belanja hibah kepada Badan, Lembaga, Ormas yang Berbadan Hukum Indonesia pada Dinas Perhubungan sebesar Rp20.000.000,00 atau 100,00 persen dari anggaran yang ditetapkan dalam APBD-P.

Penerima manfaat belanja tersebut ditetapkan dengan Keputusan Bupati Purbalingga Nomor 900/196 Tahun 2022 tentang Penerima dan Besaran Alokasi Hibah Berupa Uang pada Dinas Perhubungan Kabupaten Purbalingga Tahun Anggaran 2022. Realisasi tersebut diberikan kepada Organisasi Pengemudi Becak Purbalingga “Arta Bangga” sebesar Rp20.000.000,00.

(g) Dinas Koperasi dan Usaha Kecil Menengah

Realisasi belanja hibah kepada Badan, Lembaga, Ormas yang Berbadan Hukum Indonesia pada Dinas Koperasi dan Usaha Kecil Menengah sebesar Rp1.294.000.000,00 atau 98,10 persen dari anggaran yang ditetapkan dalam APBD-P.

Penerima manfaat belanja tersebut ditetapkan dengan (1) Keputusan Bupati Purbalingga Nomor 900/229 Tahun 2022 tentang Penetapan Penerima Alokasi Belanja Hibah Uang pada Dinas Koperasi dan Usaha Kecil Menengah Kabupaten Purbalingga Tahun 2022; (2) Keputusan Bupati Purbalingga Nomor 900/268 Tahun 2022 tentang Alokasi Belanja Hibah Uang Kepada Paguyuban/Kelompok Usaha Mikro Kecil Binaan Dinas Koperasi dan Usaha Kecil Menengah Kabupaten Purbalingga Tahun Anggaran 2022; dan (3) Keputusan Bupati Purbalingga Nomor 900/402 Tahun 2022 tentang Alokasi Belanja Hibah Uang Kepada Paguyuban/Kelompok Usaha Mikro Kecil Binaan Dinas Koperasi dan Usaha Kecil Menengah Kabupaten Purbalingga Tahun Anggaran 2022. Rincian belanja hibah pada Dinas Koperasi dan Usaha Kecil Menengah disajikan dalam tabel berikut.

**Tabel V.144 Rincian Realisasi Hibah kepada Badan, Lembaga, Organisasi Kemasyarakatan yang Berbadan Hukum Indonesia pada DINKOPUKM Tahun 2022**

Uraian	Realisasi (Rp)
(1)	(2)
Hibah uang kepada DEKOPINDA Kabupaten Purbalingga	35.000.000,00
Hibah uang kepada Paguyuban Usaha Mikro Kecil (83 Paguyuban)	1.259.000.000,00
<b>Jumlah</b>	<b>1.294.000.000,00</b>

Rincian Daftar Paguyuban UMKM Penerima Hibah Uang pada Dinas Koperasi dan Usaha Kecil Menengah tahun 2022 disajikan pada Lampiran 5.12.

(h) Dinas Pemuda, Olah Raga dan Pariwisata

Realisasi belanja hibah kepada Badan, Lembaga, Ormas yang Berbadan Hukum Indonesia pada Dinas Pemuda, Olah Raga dan Pariwisata sebesar Rp2.863.000.000,00 atau 100,00 persen dari anggaran yang ditetapkan dalam APBD-P.

Penerima manfaat belanja tersebut ditetapkan dengan Keputusan Bupati Purbalingga Nomor 900/077 Tahun 2022 tentang Penetapan Penerima Hibah Uang Kepada Badan, Lembaga, dan Organisasi Kemasyarakatan pada Dinas Pemuda, Olahraga dan Pariwisata Kabupaten Purbalingga Tahun Anggaran 2022



## PEMERINTAH KABUPATEN PURBALINGGA

### Catatan atas Laporan Keuangan

Untuk tahun yang berakhir pada tanggal 31 Desember 2022 dan 2021

sebagaimana telah diubah terakhir dengan Keputusan Bupati Purbalingga Nomor 900/383 Tahun 2022. Rincian belanja hibah pada Dinas Pemuda, Olah Raga dan Pariwisata disajikan dalam tabel berikut.

**Tabel V.145 Rincian Realisasi Hibah kepada Badan, Lembaga, Organisasi Kemasyarakatan yang Berbadan Hukum Indonesia pada DINPORAPAR Tahun 2022**

Uraian	Realisasi (Rp)
(1)	(2)
Hibah Uang kepada KONI Kabupaten Purbalingga	2.000.000.000,00
Hibah Uang kepada NPC Kabupaten Purbalingga	200.000.000,00
Hibah Uang kepada PB. Njarem, Ds. Cipawon	10.000.000,00
Hibah Uang kepada PTM. Jambu Karang, Ds. Karangcengis	10.000.000,00
Hibah Uang kepada PTM. Jetis One, Ds. Jetis	10.000.000,00
Hibah Uang kepada PTM. Kembangan Jaya, Ds. Kembangan	10.000.000,00
Hibah Uang kepada PTM. Kristal Jaya, Ds. Cipawon	10.000.000,00
Hibah Uang kepada PTM. Sekobere, Ds. Toyareka	8.000.000,00
Hibah Uang kepada Bedagas Football Club	20.000.000,00
Hibah Uang kepada Kwardcab Purbalingga	410.000.000,00
Hibah Uang kepada DPD KNPI Purbalingga	50.000.000,00
Hibah Uang kepada Perwira Muda Karang Wringin, Ds. Nangkod	25.000.000,00
Hibah Uang kepada Griya Petualang Indonesia	50.000.000,00
Hibah Uang kepada Pokdarwis Pleci Lestari	50.000.000,00
<b>Jumlah</b>	<b>2.863.000.000,00</b>

(i) Dinas Pertanian

Realisasi belanja hibah kepada Badan, Lembaga, Ormas yang Berbadan Hukum Indonesia pada Dinas Pertanian sebesar Rp12.803.275.840,00 10.756.757.400,00 atau 97,94 persen dari anggaran yang ditetapkan dalam APBD-P.

Penerimaan manfaat belanja hibah pada Dinas Pertanian tersebut ditetapkan dengan (1) Keputusan Bupati Purbalingga Nomor 520/133 Tahun 2022; (2) Keputusan Bupati Purbalingga Nomor 520/228 Tahun 2022; (3) Keputusan Bupati Purbalingga Nomor 900/276 Tahun 2022; (4) Keputusan Bupati Purbalingga Nomor 900/375 Tahun 2022; (5) Keputusan Bupati Purbalingga Nomor 900/381 Tahun 2022; (6) Keputusan Bupati Purbalingga Nomor 900/443 Tahun 2022; dan (7) Keputusan Bupati Purbalingga Nomor 524/410 Tahun 2022. Hibah pada Dinas Pertanian diberikan dalam bentuk uang atau barang kepada penerima manfaat sebagaimana disajikan dalam tabel berikut.

**Tabel V.146 Rincian Realisasi Hibah kepada Badan, Lembaga, Organisasi Kemasyarakatan yang Berbadan Hukum Indonesia pada Dinas Pertanian Tahun 2022**

Uraian	Penerima	Realisasi (Rp)
(1)	(2)	(3)
Hibah Uang berupa Pengadaan Mesin APPO	16 Kelompok Tani	256.000.000,00
Hibah Uang berupa Pembangunan Jalan Usaha Tani	24 Kelompok Tani	2.450.000.000,00
Hibah Uang berupa Pengadaan Kandang	16 Kelompok Tani	739.200.000,00
Hibah Uang berupa Pembangunan Sumur Pantek/ Sumur Bor	17 Kelompok Tani	1.360.000.000,00
Hibah Uang berupa Pembangunan Bak Perendaman Lada	1 Kelompok Tani	240.000.000,00
Hibah Uang berupa Bantuan Ternak Kambing	14 Kelompok Tani	370.000.000,00
Hibah Uang berupa Rehab Kandang Sapi	1 Kelompok Tani	150.000.000,00



## PEMERINTAH KABUPATEN PURBALINGGA

### Catatan atas Laporan Keuangan

Untuk tahun yang berakhir pada tanggal 31 Desember 2022 dan 2021

Uraian	Penerima	Realisasi (Rp)
(1)	(2)	(3)
Hibah Uang berupa Sarana Prasarana Budidaya Ternak Kambing	13 Kelompok Tani	425.000.000,00
Hibah Uang berupa Bantuan Usaha Peternakan	5 Kelompok Tani	200.000.000,00
Hibah Uang berupa Bantuan Usaha Budidaya Vanili	1 Kelompok Tani	20.000.000,00
Hibah Uang berupa Bantuan Usaha Budidaya Anggrek	1 Kelompok Tani	25.000.000,00
Hibah Uang berupa Bantuan Pengadaan Alat Pertanian	1 Kelompok Tani	30.000.000,00
Hibah Uang berupa Bantuan Modal Penguatan Kelompok Tani	47 Kelompok Tani	500.000.000,00
Hibah Uang berupa Bantuan Penanggulangan Inflasi	22 Kelompok Tani	235.000.000,00
Hibah Barang berupa Pengadaan Pupuk Kandang	32 Kelompok Tani	131.095.040,00
Hibah Barang berupa Pengadaan Kambing	32 Kelompok Tani	4.286.000.000,00
Hibah Barang berupa Pengadaan Bibit Rumput	32 Kelompok Tani	80.000.000,00
Hibah Barang berupa Pengadaan Bibit Lada	32 Kelompok Tani	879.820.800,00
Hibah Barang berupa Pengadaan Pestisida Hayati	32 Kelompok Tani	72.000.000,00
Hibah Barang berupa Pengadaan Pakan Tambahan	32 Kelompok Tani	100.080.000,00
Hibah Barang berupa Pengadaan Hand Sprayer	32 Kelompok Tani	54.080.000,00
Hibah Barang berupa Pembangunan Jalan Usaha Tani	2 Kelompok Tani	200.000.000,00
	<b>Jumlah</b>	<b>12.803.275.840,00</b>

#### (j) Sekretariat Daerah

Realisasi belanja hibah kepada Badan, Lembaga, Ormas yang Berbadan Hukum Indonesia pada Sekretariat Daerah sebesar Rp.012.000.000,00 atau 92,28 persen dari anggaran yang ditetapkan dalam APBD-P sebesar.

Hibah pada Sekretariat Daerah diberikan dalam bentuk uang kepada badan, lembaga atau ormas yang bergerak di bidang keagamaan. Pengelolaan penyaluran hibah dilakukan melalui Bagian Kesejahteraan Rakyat Sekretariat Daerah. Penerima manfaat belanja tersebut ditetapkan dengan Keputusan Bupati Purbalingga Nomor 900/376 Tahun 2022 tentang Perubahan Keputusan Bupati Purbalingga Nomor 900/198 Tahun 2022 tentang Alokasi Belanja Hibah pada Bagian Kesejahteraan Rakyat Sekretariat Daerah Kabupaten Purbalingga Tahun 2022. Rincian belanja hibah pada Sekretariat Daerah disajikan dalam tabel berikut.

**Tabel V.147 Rincian Realisasi Hibah kepada Badan, Lembaga, Organisasi Kemasyarakatan yang Berbadan Hukum Indonesia pada Sekretariat Daerah Tahun 2022**

Uraian	Penerima	Realisasi (Rp)
(1)	(2)	(3)
Hibah uang kepada Badan Kerja Sama Antar Gereja		25.000.000,00
Hibah uang kepada BAZNAS		70.000.000,00
Hibah uang kepada DPC Forum Komunikasi Diniyah Takmiliyah		50.000.000,00
Hibah uang kepada DPD Lembaga Dakwah Islam Indonesia2		50.000.000,00
Hibah uang kepada Forum Komunikasi Remaja Perum Griya Abdi Kencana		10.000.000,00
Hibah uang kepada Gereja Kristen Jawa Purbalingga		25.000.000,00
Hibah uang kepada Majelis Ulama Indonesia		100.000.000,00
Hibah uang kepada Panitia Pembangunan Gedung Muhammadiyah Purbalingga		100.000.000,00
Hibah uang kepada Pimpinan Cabang NU		300.000.000,00
Hibah uang kepada Pimpinan Daerah Muhammadiyah		300.000.000,00
Hibah uang kepada Ranting Muhammadiyah		20.000.000,00
Hibah uang kepada SMK YPT 1 Purbalingga		100.000.000,00



## PEMERINTAH KABUPATEN PURBALINGGA

### Catatan atas Laporan Keuangan

Untuk tahun yang berakhir pada tanggal 31 Desember 2022 dan 2021

Uraian	Penerima	Realisasi (Rp)
(1)	(2)	(3)
Hibah uang kepada Madrasah Diniyah	11 Madrasah	377.500.000,00
Hibah uang kepada Majelis Ta'lim	34 Majelis Ta'lim	334.000.000,00
Hibah uang kepada Majelis Wakil Cabang NU	8 MWC NU	420.000.000,00
Hibah uang kepada Masjid	59 Masjid	1.803.000.000,00
Hibah uang kepada Organisasi GP Anshor NU	16 Organisasi	232.500.000,00
Hibah uang kepada Organisasi Muslimat NU	16 Organisasi	305.000.000,00
Hibah uang kepada Pondok Pesantren	76 Ponpes	1.820.000.000,00
Hibah uang kepada Taman Pendidikan Qur'an	32 TPQ	960.000.000,00
Hibah uang kepada Yayasan Islam	6 Yayasan	610.000.000,00
	<b>Jumlah</b>	<b>8.012.000.000,00</b>

(k) Kecamatan Purbalingga

Realisasi belanja hibah kepada Badan, Lembaga, Ormas yang Berbadan Hukum Indonesia pada Kecamatan Purbalingga sebesar Rp5.000.000,00 atau 100,00 persen dari anggaran yang ditetapkan dalam APBD-P.

Hibah tersebut berupa uang yang diberikan kepada pengurus RT 005 RW 002 Kelurahan Wirasana untuk pembuatan tarub dan dituangkan dalam naskah perjanjian hibah daerah (NPHD) nomor 900/01/XI/2022 tanggal 15 November 2022.

(l) Kantor Kesatuan Bangsa dan Politik

Realisasi belanja hibah kepada Badan, Lembaga, Ormas yang Berbadan Hukum Indonesia pada Kantor Kesatuan Bangsa dan Politik sebesar Rp520.000.000,00 atau 100,00 persen dari anggaran yang ditetapkan dalam APBD-P.

Penerima manfaat belanja hibah tersebut ditetapkan dengan Keputusan Bupati Purbalingga Nomor 900/372 Tahun 2022 tentang Perubahan atas Keputusan Bupati Purbalingga Nomor 900/94 Tahun 2022 tentang Alokasi Belanja Hibah kepada Badan dan Lembaga Organisasi Masyarakat pada Kantor Kesatuan Bangsa dan Politik Kabupaten Purbalingga Tahun 2022. Rincian belanja hibah pada Kantor Kesatuan Bangsa dan Politik disajikan dalam tabel berikut.

**Tabel V.148 Rincian Realisasi Hibah kepada Badan, Lembaga, Organisasi Masyarakat yang Berbadan Hukum Indonesia pada Kantor Kesbangpol Tahun 2022**

Uraian	Realisasi (Rp)
(1)	(2)
Hibah Uang Kepada DHC 45	80.000.000,00
Hibah Uang Kepada FKUB Purbalingga	80.000.000,00
Hibah Uang Kepada LVRI	25.000.000,00
Hibah Uang Kepada Garda Anak Bangsa	70.000.000,00
Hibah Uang Kepada Bara Trisna Buana	30.000.000,00
Hibah Uang Kepada PERIP	10.000.000,00
Hibah Uang Kepada PWI	50.000.000,00
Hibah Uang Kepada KORPRI Purbalingga	75.000.000,00
Hibah Uang Kepada KB Marhaenis Purbalingga	100.000.000,00
	<b>Jumlah</b>
	<b>520.000.000,00</b>



## PEMERINTAH KABUPATEN PURBALINGGA

### Catatan atas Laporan Keuangan

Untuk tahun yang berakhir pada tanggal 31 Desember 2022 dan 2021

#### (5) Belanja Hibah Dana BOS \_\_\_\_\_ Rp2.392.222.036,00

Realisasi Belanja Hibah Dana BOS tahun 2022 sebesar Rp2.392.222.036,00 atau 79,71 persen dari anggaran yang ditetapkan dalam APBD-P. Realisasi tersebut meningkat sebesar Rp2.392.222.036,00 dibandingkan realisasi tahun 2021 sebagaimana disajikan dalam tabel berikut.

Tabel V.149 Realisasi Belanja Hibah Dana BOS Tahun 2022

Uraian	2022		2021
	Anggaran (Rp)	Realisasi (Rp)	Realisasi (Rp)
(1)	(2)	(3)	(4)
Belanja Hibah Uang Dana BOS yang Diterima oleh Satdikdas Swasta	3.001.000.000,00	2.392.222.036,00	0,00
Jumlah	3.001.000.000,00	2.392.222.036,00	0,00

Hibah Dana BOS ini disalurkan kepada satuan pendidikan SD swasta di wilayah Kabupaten Purbalingga untuk mendukung operasional penyelenggaraan kegiatan pendidikan di satuan pendidikan tersebut. Mekanisme penyaluran Hibah Dana BOS tahun 2022 tidak melalui RKUD, akan tetapi transfer langsung dari RKUN ke rekening satuan pendidikan yang bersangkutan. Hal tersebut sesuai dengan Peraturan Menteri Keuangan Republik Indonesia Nomor 119/PMK.07/2021 tentang Pengelolaan DAK Non Fisik. Sehingga perlakuan untuk Belanja Hibah Dana BOS pada Pemerintah Daerah hanya pencatatan untuk Pendapatan LRA dan Belanja Hibahnya.

Realisasi hibah yang disalurkan sebesar Rp2.392.222.036,00 kepada 10 (sepuluh) satuan pendidikan SD swasta yang ada di Kabupaten Purbalingga sebagaimana disajikan dalam tabel berikut.

Tabel V.150 Satuan Pendidikan Dasar Swasta Penerima Belanja Hibah Dana BOS Tahun 2022

Satuan Pendidikan Dasar Swasta Penerima	Jumlah (Rp)
(1)	(2)
SD Alam Perwira	53.100.000,00
SD IT Alam Harapan Ummat	1.005.404.870,00
SD IT Bina Cita Bangsa	40.282.494,00
SD IT Lentera Hati	151.200.000,00
SD IT Nurul Huda	347.265.120,00
SD Kristen Bina Harapan	130.115.196,00
SD Muhammadiyah 1 Purbalingga	167.424.598,00
SD Pius Purbalingga	278.208.430,00
SD Purba Adhi Suta	158.741.328,00
SD Tahfizhul Qur'an Muhammadiyah Karanglesem	60.480.000,00
Jumlah	2.392.222.036,00

#### (6) Belanja Hibah Bantuan Keuangan Kepada Partai Politik\_\_ Rp1.535.409.000,00

Realisasi Belanja Hibah Bantuan Keuangan Kepada Partai Politik tahun 2022 sebesar Rp1.535.409.000,00 atau 100,00 persen dari anggaran yang ditetapkan dalam APBD-P. Realisasi tersebut meningkat sebesar Rp294.799.000,00 atau naik 23,76 persen dibandingkan realisasi tahun 2021 sebagaimana disajikan dalam tabel berikut.





## PEMERINTAH KABUPATEN PURBALINGGA

### Catatan atas Laporan Keuangan

Untuk tahun yang berakhir pada tanggal 31 Desember 2022 dan 2021

Tabel V.151 Realisasi Hibah Bantuan Keuangan Kepada Partai Politik Tahun 2022

Uraian	2022		2021
	Anggaran (Rp)	Realisasi (Rp)	Realisasi (Rp)
(1)	(2)	(3)	(4)
Belanja Hibah Bantuan Keuangan kpd Partai Politik	1.535.409.000,00	1.535.409.000,00	1.240.610.000,00
<b>Jumlah</b>	<b>1.535.409.000,00</b>	<b>1.535.409.000,00</b>	<b>1.240.610.000,00</b>

Penerima manfaat belanja hibah tersebut ditetapkan dengan Keputusan Bupati Purbalingga Nomor 900/146 Tahun 2022 tentang Alokasi Belanja Hibah Bantuan Keuangan kepada Partai Politik di Kabupaten Purbalingga Tahun 2022. Belanja hibah bantuan keuangan kepada partai politik tersebut diberikan kepada 9 (sembilan) partai politik yang menduduki kursi dewan di DPRD Kabupaten Purbalingga sebagaimana disajikan dalam tabel berikut.

Tabel V.152 Penerima Hibah Bantuan Keuangan Kepada Partai Politik Tahun 2022

Parpol Penerima	Realisasi (Rp)
(1)	(2)
Hibah Kepada Partai Demokrasi Indonesia Perjuangan	362.151.000,00
Hibah Kepada Partai Kebangkitan Bangsa	277.623.000,00
Hibah Kepada Partai Golongan Karya	223.557.000,00
Hibah Kepada Parta Gerakan Indonesia Raya	233.265.000,00
Hibah Kepada Partai Keadilan Sejahtera	109.782.000,00
Hibah Kepada Partai Amanat Nasional	102.477.000,00
Hibah Kepada Partai Demokrat	94.947.000,00
Hibah Kepada Partai Persatuan Pembangunan	71.439.000,00
Hibah Kepada Partai Nasional Demokrat	60.168.000,00
<b>Jumlah</b>	<b>1.535.409.000,00</b>

#### V.1.b.1).e). Belanja Bantuan Sosial \_\_\_\_\_ Rp6.940.000.000,00

Bantuan Sosial adalah transfer uang atau barang yang diberikan kepada masyarakat guna melindungi dari kemungkinan terjadinya risiko sosial. Bantuan sosial dapat langsung diberikan kepada anggota masyarakat dan/atau lembaga kemasyarakatan termasuk didalamnya bantuan untuk lembaga non pemerintah bidang pendidikan dan keagamaan.

Jadi Belanja Bantuan Sosial adalah pengeluaran pemerintah dalam bentuk uang/barang atau jasa kepada masyarakat yang bertujuan untuk peningkatan kesejahteraan masyarakat, yang sifatnya tidak terus-menerus dan selektif.

Realisasi Belanja Bantuan Sosial Kabupaten Purbalingga tahun 2022 sebesar Rp6.940.000.000,00 atau 98,83 persen dari anggaran yang ditetapkan dalam APBD-P Tahun 2022. Nilai tersebut menurun sebesar Rp8.631.185.353,00 atau turun 55,43 dibandingkan realisasi tahun 2021 sebagaimana disajikan dalam tabel berikut.

**PEMERINTAH KABUPATEN PURBALINGGA****Catatan atas Laporan Keuangan***Untuk tahun yang berakhir pada tanggal 31 Desember 2022 dan 2021***Tabel V.153 Realisasi Belanja Bantuan Sosial Tahun 2022**

Uraian	2022		2021
	Anggaran (Rp)	Realisasi (Rp)	Realisasi (Rp)
(1)	(2)	(3)	(4)
Belanja Bantuan Sosial kepada Individu	4.804.000.000,00	4.762.000.000,00	9.156.400.000,00
Belanja Bantuan Sosial kepada Kelompok Masyarakat	2.218.000.000,00	2.178.000.000,00	6.215.969.353,00
Belanja Bantuan Sosial kepada Lembaga Non Pemerintahan (Bidang Pendidikan, Keagamaan dan Bidang Lainnya)	0,00	0,00	198.816.000,00
<b>Jumlah</b>	<b>7.022.000.000,00</b>	<b>6.940.000.000,00</b>	<b>15.571.185.353,00</b>

**(1) Belanja Bantuan Sosial kepada Individu \_\_\_\_\_ Rp4.762.000.000,00**

Realisasi Belanja Bantuan Sosial kepada Individu tahun 2022 sebesar Rp4.762.000.000,00 atau 99,13 persen dari anggaran yang ditetapkan dalam APBD-P 2022.

Bantuan Sosial kepada Individu tahun 2022 dikelola oleh 4 SKPD, yaitu Dinas Kesehatan, Dinas Perumahan dan Permukiman, Dinas Sosial, Pengendalian Penduduk, Keluarga Berencana, dan Pemberdayaan Perempuan dan Perlindungan Anak, dan Dinas Tenaga Kerja. Rincian realisasi Bantuan Sosial kepada Individu per SKPD disajikan dalam tabel berikut.

**Tabel V.154 Realisasi Bantuan Sosial kepada Individu per SKPD Tahun 2022**

Uraian	2022		Rasio
	Anggaran (Rp)	Realisasi (Rp)	
(1)	(2)	(3)	(4)
Dinas Kesehatan	162.000.000,00	162.000.000,00	3,40
Dinas Perumahan dan Permukiman	736.000.000,00	700.000.000,00	14,70
Dinas Sosial Pengendalian Penduduk Keluarga Berencana Pemberdayaan Perempuan dan Perlindungan Anak	3.706.000.000,00	3.700.000.000,00	77,70
Dinas Tenaga Kerja	200.000.000,00	200.000.000,00	4,20
<b>Jumlah</b>	<b>4.804.000.000,00</b>	<b>4.762.000.000,00</b>	<b>100,00</b>

**(a) Dinas Kesehatan**

Realisasi belanja bantuan sosial kepada individu pada Dinas Kesehatan tahun 2022 sebesar Rp162.000.000,00 atau 100,00 persen dari anggaran yang ditetapkan. Belanja bantuan sosial diberikan kepada persatuan orang tua penderita talasemia Indonesia (POPTI) Kabupaten Purbalingga. Pemberian bantuan sosial tersebut berdasarkan Keputusan Bupati Purbalingga Nomor 900/101 Tahun 2022 tentang Penetapan Penerima Belanja Hibah dan Bantuan Sosial pada Dinas Kesehatan Kabupaten Purbalingga Tahun Anggaran 2022.

**(b) Dinas Perumahan dan Permukiman**

Realisasi belanja bantuan sosial kepada individu pada Dinas Perumahan dan permukiman tahun 2022 sebesar Rp700.000.000,00 atau 95,11 persen dari anggaran yang ditetapkan.

Penerimaan manfaat bantuan sosial tersebut ditetapkan dengan (1) Keputusan Bupati Purbalingga Nomor 460/200 Tahun 2022 tentang Penerima Bantuan Sosial Kegiatan Rehabilitasi Rumah Tidak Layak Huni di Kabupaten Purbalingga



## PEMERINTAH KABUPATEN PURBALINGGA

### Catatan atas Laporan Keuangan

Untuk tahun yang berakhir pada tanggal 31 Desember 2022 dan 2021

Tahun 2022 (untuk 7 orang penerima); (2) Keputusan Bupati Purbalingga Nomor 460/212 Tahun 2022 tentang Penerima Bantuan Sosial Kegiatan Rehabilitasi Rumah Tidak Layak Huni di Kabupaten Purbalingga Tahun 2022 (untuk 7 orang penerima); (3) Keputusan Bupati Purbalingga Nomor 460/384 Tahun 2022 tentang Penerima Bantuan Sosial Kegiatan Pembangunan Batu Rumah Korban Bencana di Kabupaten Purbalingga Tahun 2022 (untuk 2 orang penerima); dan (4) Keputusan Bupati Purbalingga Nomor 460/407 Tahun 2022 tentang Penerima Bantuan Sosial Kegiatan Rehabilitasi Rumah Tidak Layak Huni di Kabupaten Purbalingga (untuk 36 orang penerima). Rincian penerima bansos RTLH per Wilayah Kecamatan tahun 2022 disajikan dalam tabel berikut.

Tabel V.155 Penerima Bantuan RTLH per Kecamatan pada Dinas Perumahan dan Permukiman Tahun 2022

Kecamatan	Individu Penerima	Jumlah (Rp)
(1)	(2)	(3)
Bojongsari	2 orang	24.000.000,00
Bukateja	7 orang	84.000.000,00
Karanganyar	2 orang	24.000.000,00
Karangjambu	2 orang	24.000.000,00
Karangmoncol	4 orang	48.000.000,00
Karangreja	2 orang	24.000.000,00
Kemangkön	4 orang	48.000.000,00
Kertanegara	2 orang	24.000.000,00
Kutasari	3 orang	36.000.000,00
Mrebet	2 orang	24.000.000,00
Pengadegan	13 orang	232.000.000,00
Purbalingga	1 orang	12.000.000,00
Rembang	8 orang	96.000.000,00
<b>Jumlah</b>	<b>52 orang</b>	<b>700.000.000,00</b>

Belanja bantuan sosial pada Dinas Perumahan dan Permukiman dialokasikan untuk bantuan pemugaran rumah tidak layak huni (RTLH). Bantuan tersebut diberikan kepada 52 (lima puluh dua) warga di 13 (tiga belas) kecamatan yang ada di wilayah Kabupaten Purbalingga. Sebanyak 50 (lima puluh) warga penerima bantuan diberikan bantuan RTLH reguler sebesar Rp12.000.000,00 per individu yang digunakan untuk membeli material bangunan yang akan digunakan untuk memperbaiki rumah mereka agar layak huni. Sedangkan sebanyak 2 (dua) orang mendapatkan bantuan RTLH sebesar Rp50.000.000,00 per individu yang digunakan untuk biaya pembangunan rumah baru korban bencana alam di desa Tumanggal Kecamatan Pengadegan.

- (c) Dinas Sosial Pengendalian Penduduk Keluarga Berencana Pemberdayaan Perempuan dan Perlindungan Anak

Realisasi Bantuan Sosial kepada Individu pada Dinas Sosial Pengendalian Penduduk KB P3A tahun 2022 sebesar Rp3.700.000.000,00 atau 99,84 persen dari anggaran yang ditetapkan dalam APBD-P.

Penerima manfaat bantuan sosial tersebut ditetapkan dengan (1) Keputusan Bupati Purbalingga Nomor 460/25 Tahun 2022 tentang Penerima Dana Bantuan



## PEMERINTAH KABUPATEN PURBALINGGA

### Catatan atas Laporan Keuangan

Untuk tahun yang berakhir pada tanggal 31 Desember 2022 dan 2021

Sosial Orang dengan Kedisabilitas Berat di Kabupaten Purbalingga Tahun Anggaran 2022, (2) Keputusan Bupati Purbalingga Nomor 460/24 Tahun 2022 tentang Penerima Bantuan Sosial bagi Anak Yatim, Piatu, dan Yatim Piatu di Kabupaten Purbalingga Tahun Anggaran 2022, dan (3) Keputusan Bupati Purbalingga Nomor 500/357 Tahun 2022 tentang Penerima Bantuan Langsung Tunai Dana Bagi Hasil Cukai Hasil Tembakau Kabupaten Purbalingga Tahun 2022.

- Bantuan Sosial berupa Bantuan Langsung Tunai Dana Bagi Hasil Cukai Hasil Tembakau

Bantuan sosial BLT DBH Cukai Hasil Tembakau diberikan kepada 1350 orang yang berkecimpung dalam produksi rokok, baik dari buruh petani tembakau maupun karyawan perusahaan rokok yang ada di Kabupaten Purbalingga. Bantuan yang diberikan berupa bantuan langsung tunai dengan nominal sebesar Rp1.200.000,00 per penerima dengan rincian disajikan dalam tabel berikut.

Tabel V.156 Penerima Bantuan Langsung Tunai Dana Bagi Hasil Cukai Hasil Tembakau Tahun 2022

Uraian	Individu Penerima	Jumlah (Rp)
(1)	(2)	(3)
Karyawan Administrasi Pabrik Rokok Mktu	21 orang	25.200.000,00
Buruh Pabrik HPTL CV. King Brewery	14 orang	16.800.000,00
Buruh Pabrik Rokok MKTU	863 orang	1.035.600.000,00
Buruh Tani Tembakau	438 orang	525.600.000,00
Security Pabrik Rokok MKTU	14 orang	16.800.000,00
<b>Jumlah</b>	<b>1350 orang</b>	<b>1.620.000.000,00</b>

- Bantuan Sosial Bagi Orang Dengan Kedisabilitas Berat

Bantuan sosial bagi penyandang kedisabilitas berat diberikan kepada 300 orang penyandang disabilitas berat yang tersebar di 18 wilayah Kecamatan yang ada di Kabupaten Purbalingga. Bantuan yang diberikan berupa uang tunai dengan nominal sebesar Rp300.000,00 per penerima per bulan selama 12 bulan. Jumlah penerima bantuan sosial bagi penyandang kedisabilitas berat per Kecamatan disajikan dalam tabel berikut.

Tabel V.157 Penerima Bantuan Sosial bagi Orang Dengan Kedisabilitas Berat (ODKB) per Kecamatan Tahun 2022

Kecamatan	Individu Penerima	Realisasi (Rp)
(1)	(2)	(3)
Bobotsari	30 orang	108.000.000,00
Bojongsari	14 orang	50.400.000,00
Bukateja	14 orang	50.400.000,00
Kaligondang	17 orang	61.200.000,00
Kalimanah	11 orang	39.600.000,00
Karanganyar	19 orang	68.400.000,00
Karangjambu	14 orang	50.400.000,00
Karangmoncol	16 orang	57.600.000,00
Karangreja	23 orang	82.800.000,00
Kejobong	17 orang	61.200.000,00



## PEMERINTAH KABUPATEN PURBALINGGA

### Catatan atas Laporan Keuangan

Untuk tahun yang berakhir pada tanggal 31 Desember 2022 dan 2021

Kecamatan	Individu Penerima	Realisasi (Rp)
(1)	(2)	(3)
Kemangkon	12 orang	43.200.000,00
Kertanegara	14 orang	50.400.000,00
Kutasari	21 orang	75.600.000,00
Mrebet	19 orang	68.400.000,00
Padamara	9 orang	32.400.000,00
Pengadegan	24 orang	86.400.000,00
Purbalingga	16 orang	57.600.000,00
Rembang	10 orang	36.000.000,00
<b>Jumlah</b>	<b>300 orang</b>	<b>1.080.000.000,00</b>

Rincian penerima bantuan sosial bagi orang dengan kedisabilitas berat tahun 2022 per desa disajikan dalam Lampiran 5.13.

- Bantuan Sosial bagi Anak Yatim, Piatu, dan Yatim Piatu

Bantuan sosial bagi anak yatim, piatu, dan yatim piatu diberikan kepada 5000 anak yatim, piatu, dan yatim piatu yang tersebar di 18 wilayah Kecamatan yang ada di Kabupaten Purbalingga. Bantuan yang diberikan berupa uang tunai dengan nominal sebesar Rp200.000,00 per penerima. Jumlah penerima bantuan sosial bagi anak yatim, piatu, dan yatim piatu per Kecamatan disajikan dalam tabel berikut.

Tabel V.158 Penerima Bantuan Sosial untuk Anak Yatim, Piatu, dan Yatim Piatu per Kecamatan Tahun 2022

Kecamatan	Individu Penerima	Realisasi (Rp)
(1)	(2)	(3)
Bobotsari	384 orang	76.800.000,00
Bojongsari	255 orang	51.000.000,00
Bukateja	298 orang	59.600.000,00
Kaligondang	339 orang	67.800.000,00
Kalimanah	306 orang	61.200.000,00
Karanganyar	256 orang	51.200.000,00
Karangjambu	178 orang	35.600.000,00
Karangmoncol	234 orang	46.800.000,00
Karangreja	167 orang	33.400.000,00
Kejobong	277 orang	55.400.000,00
Kemangkon	350 orang	70.000.000,00
Kertanegara	224 orang	44.800.000,00
Kutasari	318 orang	63.600.000,00
Mrebet	405 orang	81.000.000,00
Padamara	295 orang	59.000.000,00
Pengadegan	180 orang	36.000.000,00
Purbalingga	293 orang	58.600.000,00
Rembang	241 orang	48.200.000,00
<b>Jumlah</b>	<b>5000 orang</b>	<b>1.000.000.000,00</b>

Rincian penerima bantuan sosial bagi anak yatim, piatu, dan yatim piatu tahun 2022 per desa disajikan dalam Lampiran 5.14.



## PEMERINTAH KABUPATEN PURBALINGGA

### Catatan atas Laporan Keuangan

Untuk tahun yang berakhir pada tanggal 31 Desember 2022 dan 2021

#### (d) Dinas Tenaga Kerja

Realisasi bantuan sosial kepada individu pada Dinas Tenaga Kerja tahun 2022 sebesar Rp200.000.000,00 atau 100,00 persen dari anggaran yang ditetapkan. Bantuan tersebut dialokasikan untuk uang saku peserta pelatihan yang diadakan oleh Dinas Tenaga Kerja dengan rincian sebagai berikut.

Tabel V.159 Penggunaan Uang Saku Peserta Pelatihan pada Dinas Tenaga Kerja Tahun 2022

Uraian	Jumlah (Rp)
(1)	(3)
Uang saku Peserta Kelas Industri Gelombang 1	50.000.000,00
Uang saku Peserta Kelas Industri Gelombang 2	50.000.000,00
Uang saku Peserta Kelas Industri Gelombang 3	50.000.000,00
Uang saku Peserta Kelas Industri Gelombang 4	10.000.000,00
Uang saku Peserta Enterpreuner di Desa Bumisari	10.000.000,00
Uang saku Peserta Enterpreuner di Desa Kutabawa	10.000.000,00
Uang saku Peserta Enterpreuner di Desa Selakambang	10.000.000,00
Uang saku Peserta Enterpreuner di Desa Cendana	10.000.000,00
<b>Jumlah</b>	<b>200.000.000,00</b>

#### (2) Belanja Bantuan Sosial kepada Kelompok Masyarakat \_\_\_\_ Rp2.178.000.000,00

Realisasi Belanja Bantuan Sosial kepada Kelompok Masyarakat tahun 2022 sebesar Rp2.178.000.000,00 atau 98,20 persen dari anggaran yang ditetapkan dalam APBD-P. Realisasi tersebut setara dengan 31,38 persen dari total realisasi Belanja Bantuan Sosial Tahun 2022. Dibandingkan dengan realisasi tahun 2021, nilai tersebut menurun sebesar Rp4.037.969.353,00 atau turun 64,96 persen.

Belanja Bantuan Sosial kepada Kelompok Masyarakat tahun 2022 terdapat pada 2 (dua) SKPD, yaitu Dinas Perumahan dan Permukiman, dan Dinas Sosial Pengendalian Penduduk Keluarga Berencana dan Pemberdayaan Perempuan dan Perlindungan Anak. Rincian realisasi Belanja Bantuan Sosial kepada Masyarakat per SKPD disajikan dalam tabel berikut.

Tabel V.160 Realisasi Bantuan Sosial kepada Kelompok Masyarakat per SKPD Tahun 2022

Uraian	2022		Rasio
	Anggaran (Rp)	Realisasi (Rp)	
(1)	(2)	(3)	(4)
Dinas Perumahan dan Permukiman	1.506.000.000,00	1.506.000.000,00	69,15
Dinas Sosial Pengendalian Penduduk Keluarga Berencana Pemberdayaan Perempuan dan Perlindungan Anak	712.000.000,00	672.000.000,00	30,85
<b>Jumlah</b>	<b>2.218.000.000,00</b>	<b>2.178.000.000,00</b>	<b>100,00</b>

#### (a) Dinas Perumahan dan Permukiman

Realisasi bantuan sosial kepada kelompok masyarakat pada Dinas Perumahan dan Permukiman tahun 2022 sebesar Rp1.506.000.000,00 atau 100,00 persen dari anggaran yang ditetapkan dalam APBD-P.

Penerimaan manfaat bantuan sosial tersebut ditetapkan dengan (1) Keputusan Bupati Purbalingga Nomor 690/332 Tahun 2022 tentang Penetapan Lokasi dan Alokasi Anggaran Program Infrastruktur Berbasis Masyarakat Penyediaan Air



## PEMERINTAH KABUPATEN PURBALINGGA

### Catatan atas Laporan Keuangan

Untuk tahun yang berakhir pada tanggal 31 Desember 2022 dan 2021

Minum dan Sanitasi Berbasis Masyarakat Tahun 2022, dan (2) Keputusan Bupati Purbalingga Nomor 690/263 Tahun 2022 tentang Penetapan Lokasi dan Alokasi Anggaran Program Hibah Air Minum Perdesaan Kabupaten Purbalingga Tahun 2022.

Belanja sosial tersebut dialokasikan untuk pembangunan Sistem Penyediaan Air Minum dan Sanitasi Berbasis Masyarakat (PAMSIMAS), dan Air Minum Perdesaan. Penerima bantuan program PAMSIMAS dan Air Minum Perdesaan tahun 2022 disajikan dalam tabel berikut.

Tabel V.161 Penerima Bantuan Program PAMSIMAS dan Air Minum Perdesaan Tahun 2022

Desa Penerima	Jumlah (Rp)
(1)	(2)
<b>PAMSIMAS</b>	
Desa Kedungjati Kecamatan Bukateja	250.000.000,00
<b>Air Minum Perdesaan</b>	
Desa Pengalusan Kecamatan Mrebet	74.000.000,00
Desa Gondang Kecamatan Karangreja	122.000.000,00
Desa Kajongan Kecamatan Bojongsari	104.000.000,00
Desa Pakuncen Kecamatan Bobotsari	102.000.000,00
Desa Tlahab Lor Kecamatan Karangreja	102.000.000,00
Desa Panican Kecamatan Kemangkon	80.000.000,00
Desa Dagan Kecamatan Bobotsari	100.000.000,00
Desa Purbasari Kecamatan Karangjambu	120.000.000,00
Desa Sanguwatang Kecamatan Karangjambu	126.000.000,00
Desa Jingsang Kecamatan Karangjambu	122.000.000,00
Desa Grantung Kecamatan Karangmoncol	102.000.000,00
Desa Palumbungan Wetan Kecamatan Bobotsari	102.000.000,00
<b>Jumlah</b>	<b>1.506.000.000,00</b>

- (b) Dinas Sosial, Pengendalian Penduduk, Keluarga Berencana, dan Pemberdayaan Perempuan dan Anak

Realisasi bantuan sosial kepada kelompok masyarakat pada Dinas Sosial Pengendalian Penduduk KB P3A tahun 2022 sebesar Rp672.000.000,00 atau 94,38 persen dari anggaran yang ditetapkan dalam APBD-P.

Penerimaan manfaat bantuan sosial tersebut ditetapkan dengan (1) Keputusan Bupati Purbalingga Nomor 900/408 Tahun 2022 tentang Penerima Bantuan Sosial Rehabilitasi Rumah Tidak Layak Huni Kabupaten Purbalingga Tahun 2022, dan (2) Keputusan Bupati Purbalingga Nomor 900/181 Tahun 2022 tentang Penetapan Penerima Belanja Hibah dan Bantuan Sosial pada Dinas Sosial Pengendalian Penduduk KB P3A Kabupaten Purbalingga Tahun Anggaran 2022. Belanja sosial tersebut disalurkan dalam bentuk uang yang diberikan kepada Panti Asuhan, Yayasan Sosial, Pondok Pesantren, dan Bantuan RTLH dalam rangka Hari Bakti Karang Taruna sebagaimana disajikan dalam tabel berikut.



## PEMERINTAH KABUPATEN PURBALINGGA

### Catatan atas Laporan Keuangan

Untuk tahun yang berakhir pada tanggal 31 Desember 2022 dan 2021

Tabel V.162 Penerima Bantuan Sosial kepada Kelompok Masyarakat pada DINSOSDALDUKKBP3A Tahun 2022

Penerima (1)	Jumlah (Rp) (2)
Panti Asuhan Mandaniswi Penambongan Kec.Purbalingga	50.000.000,00
Panti Asuhan Al- Husna Kec.Bojongsari	20.000.000,00
Panti Asuhan Al- Khoerot Kec.Bukateja	20.000.000,00
Panti Asuhan Al-Mujahadah Kec.Mrebet	20.000.000,00
Panti asuhan Ar-Rohman Kec. Kalimanah	20.000.000,00
Panti asuhan Baitul Quran Asy Suyuti Kec.Karanganyar	20.000.000,00
Panti asuhan Darul Hadlonah Kc. Padamara	20.000.000,00
Panti Asuhan Muhammadiyah Griya Al Falah Kec.Pengadegan	20.000.000,00
Panti asuhan Syahri Al Hasyimi Kec.Karanganyar	20.000.000,00
Panti Asuhan Ikilil Mahya Insami Kec.Bobotsari	20.000.000,00
Yayasan Nurul Ichsani Al-Islami Kec. Kalimanah	20.000.000,00
Panti Asuhan Muhammadiyah Kertanegara Kec.Kertanegara	20.000.000,00
Panti Asuhan Muhammadiyah Bukateja	20.000.000,00
Panti Asuhan Muhamadiyah Bobotsari	20.000.000,00
Panti asuhan Nadhief Kec.Kemangkon	20.000.000,00
Panti Asuhan Nurul Barokah Kec.Bojongsari	20.000.000,00
Panti asuhan Nurul Huda Kec.Kutasari	20.000.000,00
Panti asuhan Nurul Istiqomah Kec.Kalimanah	20.000.000,00
Panti Asuhan Nurussalam Kec.Kemangkon	20.000.000,00
Panti Asuhan Putri l-Inayah Kec.Bukateja	20.000.000,00
Panti Rehabilitasi Wanita Madrosah TQN PP Suryalaya Kec.Mrebet	20.000.000,00
Panti Asuhan Yusufiyah Kec. Bukateja	20.000.000,00
Panti Rehabilitasi An-Nur H. Supono Keckaranganyar	20.000.000,00
Panti Rehabilitasi Rumah Terang Kec. Purbalongga	20.000.000,00
Panti Wredha Budi Darma Kasih Purbalingga	20.000.000,00
Ponpes Raudlatul Quran Penambongan Kec.purbalingga	20.000.000,00
PPCI Purbalingga	20.000.000,00
Yayasan Boas Suwan Korea Selatan Kec. Kalimanah	20.000.000,00
Yayasan Dharma Asih Pubalingga	20.000.000,00
Yayasan Nur Warilah Kec.Kemangkon	20.000.000,00
Yayasan Perwira Purbalingga	20.000.000,00
RTLH Kegiatan Bulan Bakti Karangtaruna (2 orang penerima)	22.000.000,00
<b>Jumlah</b>	<b>672.000.000,00</b>

**(3) Belanja Bantuan Sosial kepada Lembaga Non Pemerintahan (Bidang Pendidikan, Keagamaan dan Bidang Lainnya) \_\_\_\_\_ Rp0,00**

Tidak ada realisasi Belanja Bansos kepada Lembaga Non Pemerintahan tahun 2022. Dibandingkan realisasi tahun 2021, nilai tersebut menurun sebesar Rp198.816.000,00 atau turun 100,00 persen.

**V.1.b.2). Belanja Modal \_\_\_\_\_ Rp239.861.001.003,00**

Belanja Modal adalah pengeluaran anggaran untuk perolehan aset tetap dan aset lainnya yang memberi manfaat lebih dari satu periode akuntansi. Belanja Modal terdiri dari Belanja Modal Tanah, Belanja Modal Peralatan dan Mesin, Belanja Modal Gedung dan Bangunan, Belanja Modal Jalan, Irigasi, dan Jaringan, dan Belanja Modal Aset Tetap Lainnya.

Realisasi Belanja Modal tahun 2022 sebesar Rp239.861.001.003,00 atau 88,46 persen dari anggaran yang ditetapkan sebesar Rp271.144.255.068,00. Belanja Modal tersebut memberikan kontribusi sebesar 13,99 persen dari total Belanja Daerah tahun 2022.



**PEMERINTAH KABUPATEN PURBALINGGA****Catatan atas Laporan Keuangan***Untuk tahun yang berakhir pada tanggal 31 Desember 2022 dan 2021*

Dibandingkan dengan realisasi tahun 2021, realisasi Belanja Modal tahun 2022 mengalami peningkatan yang cukup besar yaitu senilai Rp42.896.107.359,00 atau naik 21,78 persen.

Peningkatan realisasi Belanja Modal tahun 2022 yang cukup besar tersebut terjadi antara lain karena realisasi Belanja Modal Peralatan dan Mesin, dan Belanja Modal Jalan, Irigasi, dan Jaringan mengalami kenaikan yang cukup besar yaitu masing-masing naik Rp39.287.891.072,00 atau naik 70,94 persen dan Rp12.697.347.091,00 atau naik 21,36 persen. Rincian realisasi Belanja Modal tahun 2022 disajikan dalam tabel berikut.

**Tabel V.163 Realisasi Belanja Modal Tahun 2022**

Uraian	2022		2021
	Anggaran (Rp)	Realisasi (Rp)	Realisasi (Rp)
(1)	(2)	(3)	(4)
Belanja Modal Tanah	2.700.000.000,00	1.939.517.420,00	2.493.468.753,00
Belanja Modal Peralatan dan Mesin	97.760.129.550,00	94.666.930.630,00	55.379.039.558,00
Belanja Modal Gedung dan Bangunan	80.083.267.400,00	64.867.182.942,00	73.149.313.643,00
Belanja Modal Jalan, Jaringan, dan Irigasi	83.969.297.920,00	72.155.586.099,00	59.458.239.008,00
Belanja Modal Aset Tetap Lainnya	6.449.560.198,00	6.078.943.412,00	6.330.332.682,00
Belanja Modal Aset Lainnya	182.000.000,00	152.840.500,00	154.500.000,00
<b>Jumlah</b>	<b>271.144.255.068,00</b>	<b>239.861.001.003,00</b>	<b>196.964.893.644,00</b>

Dari total realisasi belanja modal tahun 2022, belanja modal peralatan dan mesin menjadi kontributor terbesar terhadap total realisasi belanja modal tahun 2022, dengan rasio 39,47 persen. Sedangkan rasio terkecil adalah belanja modal aset lainnya yaitu hanya sebesar 0,06 persen.

Dari sisi unit pelaksana, Dinas Pendidikan dan Kebudayaan menjadi kontributor terbesar dengan realisasi sebesar Rp89.069.789.450,00 atau mencapai 37,14 persen dari total realisasi belanja modal Pemkab Purbalingga. Rincian 10 besar SKPD dengan realisasi belanja modal terbesar tahun 2022 disajikan dalam tabel berikut.

**Tabel V.164 Sepuluh SKPD dengan Realisasi Belanja Modal Terbesar Tahun 2022**

SKPD	2022		Rasio
	Anggaran (Rp)	Realisasi (Rp)	
(1)	(2)	(3)	(4)
Dinas Pendidikan dan Kebudayaan	97.669.830.998,00	89.069.789.450,00	37,14
Dinas Pekerjaan Umum dan Penataan Ruang	89.369.627.920,00	72.888.879.332,00	30,39
Dinas Kesehatan	51.249.989.000,00	48.298.358.612,00	20,14
Dinas Kearsipan dan Perpustakaan	9.882.280.000,00	7.777.067.000,00	3,24
Dinas Pemuda Olahraga dan Pariwisata	5.202.379.400,00	5.151.725.000,00	2,15
Dinas Perhubungan	3.839.525.000,00	3.590.992.000,00	1,50
Dinas Pertanian	3.216.186.200,00	2.508.544.000,00	1,05
Dinas Perindustrian dan Perdagangan	2.230.147.000,00	2.219.601.911,00	0,93
Dinas Sosial Pengendalian Penduduk Keluarga Berencana Pemberdayaan Perempuan dan Perlindungan Anak	1.564.145.000,00	1.506.478.328,00	0,63
Dinas Lingkungan Hidup	1.315.553.000,00	1.315.553.000,00	0,55
<b>Jumlah Realisasi Belanja Modal 10 SKPD Terbesar</b>	<b>265.539.663.518,00</b>	<b>234.326.988.633,00</b>	<b>97,70</b>
<b>Total Realisasi Belanja Modal Pemkab Purbalingga</b>	<b>271.144.255.068,00</b>	<b>239.842.038.603,00</b>	<b>100,00</b>

Secara rinci, realisasi Belanja Modal per SKPD tahun 2022 sebagaimana Lampiran 5.15.

**PEMERINTAH KABUPATEN PURBALINGGA****Catatan atas Laporan Keuangan***Untuk tahun yang berakhir pada tanggal 31 Desember 2022 dan 2021***V.1.b.2.a). Belanja Modal Tanah \_\_\_\_\_ Rp1.939.517.420,00**

Realisasi Belanja Modal Tanah sebesar Rp1.939.517.420,00 atau mencapai 71,83 persen dari anggaran yang telah ditetapkan dalam APBD-P Tahun 2022 sebesar Rp2.700.000.000,00. Dibandingkan realisasi tahun 2021, nilai tersebut menurun sebesar Rp553.951.333,00 atau turun 22,22 persen.

Realisasi Belanja Modal Tanah memberikan kontribusi sebesar 0,81 persen terhadap total realisasi Belanja Modal Tahun 2022. Realisasi Belanja Modal Tanah tahun 2022 di gunakan untuk membayar ganti rugi pembebasan lahan dalam rangka Perluasan RSUD Panti Nugroho. Rincian realisasi Belanja Modal Tanah tahun 2022 disajikan dalam tabel berikut.

**Tabel V.165 Realisasi Belanja Modal Tanah Tahun 2022**

Uraian	2022		2021
	Anggaran (Rp)	Realisasi (Rp)	Realisasi (Rp)
(1)	(2)	(3)	(4)
Belanja Modal Tanah Persil	2.700.000.000,00	1.939.517.420,00	2.493.468.753,00
<b>Jumlah</b>	<b>2.700.000.000,00</b>	<b>1.939.517.420,00</b>	<b>2.493.468.753,00</b>

**V.1.b.2.b). Belanja Modal Peralatan dan Mesin \_\_\_\_\_ Rp94.666.930.630,00**

Realisasi Belanja Modal Peralatan dan Mesin sebesar Rp94.666.930.630,00 atau 96,83 persen dari anggaran yang telah ditetapkan dalam APBD-P Tahun 2022 sebesar Rp97.760.129.550,00. Dibandingkan dengan realisasi tahun 2021, nilai tersebut meningkat sebesar Rp39.287.891.072,00 atau naik 70,94 persen. Rincian realisasi Belanja Modal Peralatan dan Mesin disajikan dalam tabel berikut.

**Tabel V.166 Rincian Realisasi Belanja Modal Peralatan dan Mesin Tahun 2022**

Uraian	2022		2021
	Anggaran (Rp)	Realisasi (Rp)	Realisasi (Rp)
(1)	(2)	(3)	(4)
Belanja Modal Alat Besar	5.734.130.000,00	5.792.083.690,00	23.845.000,00
Belanja Modal Alat Angkutan	1.810.035.000,00	1.799.734.132,00	2.833.567.992,00
Belanja Modal Alat Bengkel dan Alat Ukur	220.150.000,00	223.840.112,00	62.350.000,00
Belanja Modal Alat Pertanian	111.461.000,00	109.878.325,00	36.555.000,00
Belanja Modal Alat Kantor dan Rumah Tangga	10.987.438.650,00	13.591.018.315,00	5.263.753.064,00
Belanja Modal Alat Studio, Komunikasi, dan Pemancar	513.527.000,00	1.231.286.738,00	548.340.600,00
Belanja Modal Alat Kedokteran dan Kesehatan	20.060.385.000,00	19.023.465.873,00	8.313.496.355,00
Belanja Modal Alat Laboratorium	5.323.175.700,00	5.281.481.919,00	2.654.203.500,00
Belanja Modal Komputer	52.244.647.200,00	46.832.514.076,00	10.494.533.897,00
Belanja Modal Alat Keselamatan Kerja	134.690.000,00	129.170.870,00	0,00
Belanja Modal Alat Peraga	183.000.000,00	190.096.280,00	42.000.000,00
Belanja Modal Rambu-Rambu	370.590.000,00	361.938.000,00	1.091.336.214,00
Belanja Modal Peralatan Olahraga	66.900.000,00	100.422.300,00	1.500.000,00
Belanja Modal Peralatan dan Mesin BOS	0,00	0,00	12.574.563.423,00
Belanja Modal Peralatan dan Mesin BLUD	0,00	0,00	11.438.994.513,00
<b>Jumlah</b>	<b>97.760.129.550,00</b>	<b>94.666.930.630,00</b>	<b>55.379.039.558,00</b>

Dengan realisasi senilai Rp94.666.930.630,00, Belanja Modal Peralatan dan Mesin memberikan kontribusi sebesar 39,47 persen dari total realisasi Belanja Modal tahun 2022





## PEMERINTAH KABUPATEN PURBALINGGA

### Catatan atas Laporan Keuangan

Untuk tahun yang berakhir pada tanggal 31 Desember 2022 dan 2021

serta hanya berkontribusi sebesar 5,52 persen dari total realisasi Belanja Daerah tahun 2022.

Realisasi belanja modal peralatan dan mesin terbesar adalah belanja modal komputer yaitu senilai Rp46.832.514.076,00 atau 49,47 persen dari total realisasi belanja modal peralatan dan mesin. Sedangkan SKPD dengan nilai belanja modal peralatan dan mesin terbesar adalah Dinas Pendidikan dan Kebudayaan dengan nilai sebesar Rp51.423.544.041,00 atau 54,32 persen dari total realisasi belanja modal peralatan dan mesin tahun 2022. Rincian sepuluh besar SKPD dengan realisasi Belanja Modal Peralatan dan Mesin terbesar tahun 2022 disajikan dalam tabel berikut.

Tabel V.167 Sepuluh SKPD dengan Realisasi Belanja Modal Peralatan dan Mesin Terbesar Tahun 2022

SKPD	2022		Rasio
	Anggaran (Rp)	Realisasi (Rp)	
(1)	(2)	(3)	(4)
Dinas Pendidikan dan Kebudayaan	52.795.798.800,00	51.425.405.041,00	54,32
Dinas Kesehatan	35.187.339.000,00	33.599.194.716,00	35,49
Dinas Perhubungan	1.672.325.000,00	1.658.420.000,00	1,75
Dinas Lingkungan Hidup	1.315.553.000,00	1.315.553.000,00	1,39
Sekretariat Daerah	1.190.005.000,00	1.184.698.000,00	1,25
Dinas Sosial Pengendalian Penduduk KB P3A	937.145.000,00	880.370.000,00	0,93
Dinas Komunikasi dan Informatika	757.100.000,00	749.510.703,00	0,79
Dinas Pertanian	606.279.200,00	604.871.000,00	0,64
Dinas Penanaman Modal dan Pelayanan Terpadu Satu Pintu	568.371.040,00	558.274.380,00	0,59
Badan Keuangan Daerah	522.625.000,00	519.493.000,00	0,55
<b>Jumlah Realisasi BM Peralatan &amp; Mesin 10 SKPD Terbesar</b>	<b>95.552.541.040,00</b>	<b>92.495.789.840,00</b>	<b>97,71</b>
<b>Total Realisasi BM Peralatan &amp; Mesin Pemkab Purbalingga</b>	<b>97.760.129.550,00</b>	<b>94.665.069.630,00</b>	<b>100,00</b>

Rincian realisasi Belanja Modal Peralatan dan Mesin per SKPD tahun 2022 sebagaimana dalam Lampiran 5.16.

#### (1) Belanja Modal Alat Besar \_\_\_\_\_ Rp5.792.083.690,00

Realisasi belanja modal alat besar tahun 2022 sebesar Rp5.792.083.690,00 atau 101,01 persen dari anggaran yang ditetapkan dalam APBD-P tahun 2022 sebesar Rp5.734.130.000,00. Realisasi yang mencapai lebih dari 100,00 persen disebabkan karena anggaran yang digunakan sebagai perbandingan merupakan APBD perubahan, sedangkan realisasinya menggunakan anggaran APBD pergeseran setelah perubahan. Dibandingkan realisasi tahun 2021, nilai tersebut meningkat sebesar Rp5.768.238.690,00 atau naik 24.190,56 persen. Peningkatan tersebut dikarenakan pada tahun 2022 belanja modal peralatan dan mesin yang bersumber dari dana BOS dan BLUD dianggarkan pada rekening belanja modal peralatan dan mesin yang bersangkutan, tidak dianggarkan pada rekening belanja modal peralatan dan mesin BOS atau BLUD. Rincian realisasi belanja modal alat besar tahun 2022 disajikan dalam tabel berikut.



**PEMERINTAH KABUPATEN PURBALINGGA**

**Catatan atas Laporan Keuangan**

Untuk tahun yang berakhir pada tanggal 31 Desember 2022 dan 2021

**Tabel V.168 Rincian Realisasi Belanja Modal Alat Besar Tahun 2022**

Uraian	2022		2021
	Anggaran (Rp)	Realisasi (Rp)	Realisasi (Rp)
(1)	(2)	(3)	(4)
Belanja Modal Alat Besar Darat	220.000.000,00	216.850.000,00	0,00
Belanja Modal Alat Bantu	5.514.130.000,00	5.575.233.690,00	23.845.000,00
<b>Jumlah</b>	<b>5.734.130.000,00</b>	<b>5.792.083.690,00</b>	<b>23.845.000,00</b>

**(2) Belanja Modal Alat Angkutan \_\_\_\_\_ Rp1.799.734.132,00**

Realisasi belanja modal alat angkutan tahun 2022 sebesar Rp1.799.734.132,00 atau 99,43 persen dari anggaran yang ditetapkan dalam APBD-P tahun 2022 sebesar Rp1.810.035.000,00. Dibandingkan realisasi tahun 2021, nilai tersebut menurun sebesar Rp1.033.833.860,00 atau turun 36,49 persen sebagaimana disajikan dalam tabel berikut.

**Tabel V.169 Rincian Realisasi Belanja Modal Alat Angkutan Tahun 2022**

Uraian	2022		2021
	Anggaran (Rp)	Realisasi (Rp)	Realisasi (Rp)
(1)	(2)	(3)	(4)
Belanja Modal Alat Angkutan Darat Bermotor	1.504.605.000,00	1.499.096.500,00	2.784.867.992,00
Belanja Modal Alat Angkutan Darat Tak Bermotor	183.230.000,00	179.099.832,00	48.700.000,00
Belanja Modal Alat Angkutan Apung Bermotor	31.000.000,00	30.969.000,00	0,00
Belanja Modal Alat Angkutan Apung Tak Bermotor	91.200.000,00	90.568.800,00	0,00
<b>Jumlah</b>	<b>1.810.035.000,00</b>	<b>1.799.734.132,00</b>	<b>2.833.567.992,00</b>

**(3) Belanja Modal Alat Bengkel dan Alat Ukur \_\_\_\_\_ Rp223.840.112,00**

Realisasi belanja modal alat bengkel dan alat ukur tahun 2022 sebesar Rp223.840.112,00 atau 101,68 persen dari anggaran yang ditetapkan dalam APBD-P tahun 2022 sebesar Rp220.150.000,00. Realisasi yang mencapai lebih dari 100,00 persen disebabkan karena anggaran yang digunakan sebagai perbandingan merupakan APBD perubahan, sedangkan realisasinya menggunakan anggaran APBD pergeseran setelah perubahan. Dibandingkan realisasi tahun 2021, nilai tersebut meningkat sebesar Rp161.490.112,00 atau naik 259,01 persen. Peningkatan tersebut dikarenakan pada tahun 2022 belanja modal peralatan dan mesin yang bersumber dari dana BOS dan BLUD dianggarkan pada rekening belanja modal peralatan dan mesin yang bersangkutan, tidak dianggarkan pada rekening belanja modal peralatan dan mesin BOS atau BLUD. Rincian realisasi belanja modal alat bengkel dan alat ukur tahun 2022 disajikan dalam tabel berikut.

**Tabel V.170 Rincian Realisasi Belanja Modal Alat Bengkel dan Alat Ukur Tahun 2022**

Uraian	2022		2021
	Anggaran (Rp)	Realisasi (Rp)	Realisasi (Rp)
(1)	(2)	(3)	(4)
Belanja Modal Alat Bengkel Bermesin	59.800.000,00	57.810.180,00	57.000.000,00
Belanja Modal Alat Bengkel Tak Bermesin	1.500.000,00	2.500.000,00	0,00
Belanja Modal Alat Ukur	158.850.000,00	163.529.932,00	5.350.000,00
<b>Jumlah</b>	<b>220.150.000,00</b>	<b>223.840.112,00</b>	<b>62.350.000,00</b>





## PEMERINTAH KABUPATEN PURBALINGGA

### Catatan atas Laporan Keuangan

Untuk tahun yang berakhir pada tanggal 31 Desember 2022 dan 2021

#### (4) Belanja Modal Alat Pertanian \_\_\_\_\_ **Rp109.878.325,00**

Realisasi belanja modal alat pertanian tahun 2022 sebesar Rp109.878.325,00 atau 98,58 persen dari anggaran yang ditetapkan dalam APBD-P tahun 2022 sebesar Rp111.461.000,00. Dibandingkan realisasi tahun 2021, nilai tersebut meningkat sebesar Rp73.323.325,00 atau turun 200,58 persen. Peningkatan tersebut dikarenakan pada tahun 2022 belanja modal peralatan dan mesin yang bersumber dari dana BOS dan BLUD dianggarkan pada rekening belanja modal peralatan dan mesin yang bersangkutan, tidak dianggarkan pada rekening belanja modal peralatan dan mesin BOS atau BLUD. Rincian realisasi belanja modal alat pertanian tahun 2022 disajikan dalam tabel berikut.

Tabel V.171 Rincian Realisasi Belanja Modal Alat Pertanian Tahun 2022

Uraian	2022		2021
	Anggaran (Rp)	Realisasi (Rp)	Realisasi (Rp)
(1)	(2)	(3)	(4)
Belanja Modal Alat Pengolahan	111.461.000,00	109.878.325,00	36.555.000,00
Jumlah	111.461.000,00	109.878.325,00	36.555.000,00

#### (5) Belanja Modal Alat Kantor dan Rumah Tangga \_\_\_\_\_ **Rp13.591.018.315,00**

Realisasi belanja modal alat kantor dan rumah tangga tahun 2022 sebesar Rp13.591.018.315,00 atau 123,70 persen dari anggaran yang ditetapkan dalam APBD-P tahun 2022 sebesar Rp10.987.438.650,00. Realisasi yang mencapai lebih dari 100,00 persen disebabkan karena anggaran yang digunakan sebagai perbandingan merupakan APBD perubahan, sedangkan realisasinya menggunakan anggaran APBD pergeseran setelah perubahan. Dalam pergeseran APBD setelah perubahan, pagu anggaran belanja modal alat kantor dan rumah tangga naik menjadi Rp14.291.896.751,00 sehingga tidak terjadi pelampauan anggaran.

Dibandingkan realisasi tahun 2021, nilai tersebut meningkat sebesar Rp8.327.265.251,00 atau naik 158,20 persen. Peningkatan tersebut dikarenakan pada tahun 2022 belanja modal peralatan dan mesin yang bersumber dari dana BOS dan BLUD dianggarkan pada rekening belanja modal peralatan dan mesin yang bersangkutan, tidak dianggarkan pada rekening belanja modal peralatan dan mesin BOS atau BLUD. Rincian realisasi belanja modal alat kantor dan rumah tangga tahun 2022 disajikan dalam tabel berikut.

Tabel V.172 Rincian Realisasi Belanja Modal Alat Kantor dan Rumah Tangga Tahun 2022

Uraian	2022		2021
	Anggaran (Rp)	Realisasi (Rp)	Realisasi (Rp)
(1)	(2)	(3)	(4)
Belanja Modal Alat Kantor	4.827.061.640,00	5.967.623.095,00	1.573.307.752,00
Belanja Modal Alat Rumah Tangga	5.766.577.010,00	7.239.595.220,00	3.610.520.312,00
Belanja Modal Meja dan Kursi Kerja/Rapat Pejabat	393.800.000,00	383.800.000,00	79.925.000,00
Jumlah	10.987.438.650,00	13.591.018.315,00	5.263.753.064,00

#### (6) Belanja Modal Alat Studio, Komunikasi, dan Pemancar \_\_\_\_ **Rp1.231.286.738,00**

Realisasi belanja modal alat kantor dan rumah tangga tahun 2022 sebesar Rp1.231.286.738,00 atau 239,77 persen dari anggaran yang ditetapkan dalam APBD-



## PEMERINTAH KABUPATEN PURBALINGGA

### Catatan atas Laporan Keuangan

Untuk tahun yang berakhir pada tanggal 31 Desember 2022 dan 2021

P tahun 2022 sebesar Rp513.527.000,00. Realisasi yang mencapai lebih dari 100,00 persen disebabkan karena anggaran yang digunakan sebagai perbandingan merupakan APBD perubahan, sedangkan realisasinya menggunakan anggaran APBD pergeseran setelah perubahan. Dibandingkan realisasi tahun 2021, nilai tersebut meningkat sebesar Rp682.946.138,00 atau naik 124,55 persen. Peningkatan tersebut dikarenakan pada tahun 2022 belanja modal peralatan dan mesin yang bersumber dari dana BOS dan BLUD dianggarkan pada rekening belanja modal peralatan dan mesin yang bersangkutan, tidak dianggarkan pada rekening belanja modal peralatan dan mesin BOS atau BLUD. Rincian realisasi belanja modal alat studio, komunikasi, dan pemancar tahun 2022 disajikan dalam tabel berikut.

Tabel V.173 Rincian Realisasi Belanja Modal Alat Studio, Komunikasi, dan Pemancar Tahun 2022

Uraian	2022		2021
	Anggaran (Rp)	Realisasi (Rp)	Realisasi (Rp)
(1)	(2)	(3)	(4)
Belanja Modal Alat Studio	378.777.000,00	1.100.935.738,00	451.174.000,00
Belanja Modal Alat Komunikasi	133.400.000,00	127.201.000,00	97.166.600,00
Belanja Modal Peralatan Pemancar	1.350.000,00	3.150.000,00	0,00
<b>Jumlah</b>	<b>513.527.000,00</b>	<b>1.231.286.738,00</b>	<b>548.340.600,00</b>

#### (7) Belanja Modal Alat Kedokteran dan Kesehatan \_\_\_\_\_ Rp19.023.465.873,00

Realisasi belanja modal alat kedokteran dan kesehatan tahun 2022 sebesar Rp19.023.465.873,00 atau 94,83 persen dari anggaran yang ditetapkan dalam APBD-P tahun 2022 sebesar Rp20.060.385.000,00. Dibandingkan realisasi tahun 2021, nilai tersebut meningkat sebesar Rp10.709.969.518,00 atau naik 128,83 persen. Peningkatan tersebut dikarenakan pada tahun 2022 belanja modal peralatan dan mesin yang bersumber dari dana BOS dan BLUD dianggarkan pada rekening belanja modal peralatan dan mesin yang bersangkutan, tidak dianggarkan pada rekening belanja modal peralatan dan mesin BOS atau BLUD. Rincian realisasi belanja modal alat kedokteran dan kesehatan disajikan dalam tabel berikut.

Tabel V.174 Rincian Realisasi Belanja Modal Alat Kedokteran dan Kesehatan

Uraian	2022		2021
	Anggaran (Rp)	Realisasi (Rp)	Realisasi (Rp)
(1)	(2)	(3)	(4)
Belanja Modal Alat Kedokteran	18.188.435.000,00	17.219.181.673,00	6.195.896.355,00
Belanja Modal Alat Kesehatan Umum	1.871.950.000,00	1.804.284.200,00	2.117.600.000,00
<b>Jumlah</b>	<b>20.060.385.000,00</b>	<b>19.023.465.873,00</b>	<b>8.313.496.355,00</b>

#### (8) Belanja Modal Alat Laboratorium \_\_\_\_\_ Rp5.281.481.919,00

Realisasi belanja modal alat laboratorium tahun 2022 sebesar Rp5.281.481.919,00 atau 99,22 persen dari anggaran yang ditetapkan dalam APBD-P tahun 2022 sebesar Rp5.323.175.700,00. Dibandingkan realisasi tahun 2021, nilai tersebut meningkat sebesar Rp2.627.278.419,00 atau naik 98,99 persen. Peningkatan tersebut dikarenakan pada tahun 2022 belanja modal peralatan dan mesin yang bersumber dari dana BOS dan BLUD dianggarkan pada rekening belanja modal peralatan dan mesin yang bersangkutan, tidak dianggarkan pada rekening belanja modal peralatan dan mesin



**PEMERINTAH KABUPATEN PURBALINGGA**

**Catatan atas Laporan Keuangan**

*Untuk tahun yang berakhir pada tanggal 31 Desember 2022 dan 2021*

BOS atau BLUD. Rincian realisasi belanja modal alat laboratorium disajikan dalam tabel berikut.

**Tabel V.175 Rincian Realisasi Belanja Modal Alat Laboratorium Tahun 2022**

Uraian	2022		2021
	Anggaran (Rp)	Realisasi (Rp)	Realisasi (Rp)
(1)	(2)	(3)	(4)
Belanja Modal Unit Alat Laboratorium	3.530.242.200,00	3.249.551.991,00	1.282.298.500,00
Belanja Modal Alat Peraga Praktek Sekolah	458.180.500,00	697.670.928,00	66.205.000,00
BM Alat Laboratorium Fisika Nuklir/Elektronika	19.200.000,00	18.706.000,00	0,00
Belanja Modal Alat Laboratorium Lingkungan Hidup	1.315.553.000,00	1.315.553.000,00	1.305.700.000,00
<b>Jumlah</b>	<b>5.323.175.700,00</b>	<b>5.281.481.919,00</b>	<b>2.654.203.500,00</b>

**(9) Belanja Modal Komputer \_\_\_\_\_ Rp46.832.514.076,00**

Realisasi belanja modal komputer tahun 2022 sebesar Rp46.832.514.076,00 atau 89,64 persen dari anggaran yang ditetapkan dalam APBD-P tahun 2022 sebesar Rp52.244.647.200,00. Dibandingkan realisasi tahun 2021, nilai tersebut meningkat sebesar Rp36.337.980.179,00 atau naik 346,26 persen. Peningkatan tersebut dikarenakan pada tahun 2022 belanja modal peralatan dan mesin yang bersumber dari dana BOS dan BLUD dianggarkan pada rekening belanja modal peralatan dan mesin yang bersangkutan, tidak dianggarkan pada rekening belanja modal peralatan dan mesin BOS atau BLUD. Rincian realisasi belanja modal komputer disajikan dalam tabel berikut.

**Tabel V.176 Rincian Realisasi Belanja Modal Komputer Tahun 2022**

Uraian	2022		2021
	Anggaran (Rp)	Realisasi (Rp)	Realisasi (Rp)
(1)	(2)	(3)	(4)
Belanja Modal Komputer Unit	49.265.599.000,00	43.171.798.564,00	8.951.137.700,00
Belanja Modal Peralatan Komputer	2.979.048.200,00	3.660.715.512,00	1.543.396.197,00
<b>Jumlah</b>	<b>52.244.647.200,00</b>	<b>46.832.514.076,00</b>	<b>10.494.533.897,00</b>

**(10) Belanja Modal Alat Keselamatan Kerja \_\_\_\_\_ Rp129.170.870,00**

Realisasi belanja modal alat keselamatan kerja tahun 2022 sebesar Rp129.170.870,00 atau 95,90 persen dari anggaran yang ditetapkan dalam APBD-P tahun 2022 sebesar Rp134.690.000,00. Dibandingkan realisasi tahun 2021, nilai tersebut meningkat sebesar Rp129.170.870,00. Peningkatan tersebut dikarenakan pada tahun 2022 belanja modal peralatan dan mesin yang bersumber dari dana BOS dan BLUD dianggarkan pada rekening belanja modal peralatan dan mesin yang bersangkutan, tidak dianggarkan pada rekening belanja modal peralatan dan mesin BOS atau BLUD. Rincian realisasi belanja modal alat keselamatan kerja disajikan dalam tabel berikut.

**Tabel V.177 Rincian Realisasi Belanja Modal Alat Keselamatan Kerja Tahun 2022**

Uraian	2022		2021
	Anggaran (Rp)	Realisasi (Rp)	Realisasi (Rp)
(1)	(2)	(3)	(4)
Belanja Modal Alat SAR	134.690.000,00	129.170.870,00	0,00
<b>Jumlah</b>	<b>134.690.000,00</b>	<b>129.170.870,00</b>	<b>0,00</b>



## PEMERINTAH KABUPATEN PURBALINGGA

### Catatan atas Laporan Keuangan

Untuk tahun yang berakhir pada tanggal 31 Desember 2022 dan 2021

#### (11) Belanja Modal Alat Peraga \_\_\_\_\_ **Rp190.096.280,00**

Realisasi belanja modal alat peraga tahun 2022 sebesar Rp190.096.280,00 atau 103,88 persen dari anggaran yang ditetapkan dalam APBD-P tahun 2022 sebesar Rp183.000.000,00. Realisasi yang mencapai lebih dari 100,00 persen disebabkan karena anggaran yang digunakan sebagai perbandingan merupakan APBD perubahan, sedangkan realisasinya menggunakan anggaran APBD pergeseran setelah perubahan. Dibandingkan realisasi tahun 2021, nilai tersebut meningkat sebesar Rp148.096.280,00 atau naik 352,61 persen. Peningkatan tersebut dikarenakan pada tahun 2022 belanja modal peralatan dan mesin yang bersumber dari dana BOS dan BLUD dianggarkan pada rekening belanja modal peralatan dan mesin yang bersangkutan, tidak dianggarkan pada rekening belanja modal peralatan dan mesin BOS atau BLUD. Rincian realisasi belanja modal alat peraga tahun 2022 disajikan dalam tabel berikut.

Tabel V.178 Rincian Realisasi Belanja Modal Alat Peraga Tahun 2022

Uraian	2022		2021
	Anggaran (Rp)	Realisasi (Rp)	Realisasi (Rp)
(1)	(2)	(3)	(4)
BM Alat Peraga Pelatihan dan Percontohan	183.000.000,00	190.096.280,00	42.000.000,00
Jumlah	183.000.000,00	190.096.280,00	42.000.000,00

#### (12) Belanja Modal Rambu-Rambu \_\_\_\_\_ **Rp361.938.000,00**

Realisasi belanja modal alat keselamatan kerja tahun 2022 sebesar Rp361.938.000,00 atau 97,67 persen dari anggaran yang ditetapkan dalam APBD-P tahun 2022 sebesar Rp370.590.000,00. Dibandingkan realisasi tahun 2021, nilai tersebut menurun sebesar Rp729.398.214,00 atau turun 66,84 persen sebagaimana disajikan dalam tabel berikut.

Tabel V.179 Rincian Realisasi Belanja Modal Rambu-Rambu Tahun 2022

Uraian	2022		2021
	Anggaran (Rp)	Realisasi (Rp)	Realisasi (Rp)
(1)	(2)	(3)	(4)
Belanja Modal Rambu-Rambu Lalu Lintas Darat	370.590.000,00	361.938.000,00	1.091.336.214,00
Jumlah	370.590.000,00	361.938.000,00	1.091.336.214,00

#### (13) Belanja Modal Peralatan Olahraga \_\_\_\_\_ **Rp100.422.300,00**

Realisasi belanja modal peralatan olahraga tahun 2022 sebesar Rp100.422.300,00 atau 150,11 persen dari anggaran yang ditetapkan dalam APBD-P tahun 2022 sebesar Rp66.900.000,00. Realisasi yang mencapai lebih dari 100,00 persen disebabkan karena anggaran yang digunakan sebagai perbandingan merupakan APBD perubahan, sedangkan realisasinya menggunakan anggaran APBD pergeseran setelah perubahan. Dibandingkan realisasi tahun 2021, nilai tersebut meningkat sebesar Rp98.922.300,00 atau naik 6.594,82 persen. Peningkatan tersebut dikarenakan pada tahun 2022 belanja modal peralatan dan mesin yang bersumber dari dana BOS dan BLUD dianggarkan pada rekening belanja modal peralatan dan mesin yang bersangkutan, tidak dianggarkan pada rekening belanja modal peralatan dan mesin BOS atau BLUD. Rincian realisasi belanja modal peralatan olahraga tahun 2022 disajikan dalam tabel berikut.





**PEMERINTAH KABUPATEN PURBALINGGA**

**Catatan atas Laporan Keuangan**

*Untuk tahun yang berakhir pada tanggal 31 Desember 2022 dan 2021*

**Tabel V.180 Rincian Realisasi Belanja Modal Peralatan Olahraga Tahun 2022**

Uraian	2022		2021
	Anggaran (Rp)	Realisasi (Rp)	Realisasi (Rp)
(1)	(2)	(3)	(4)
Belanja Modal Peralatan Olahraga	66.900.000,00	100.422.300,00	1.500.000,00
<b>Jumlah</b>	<b>66.900.000,00</b>	<b>100.422.300,00</b>	<b>1.500.000,00</b>

**(14) Belanja Modal Peralatan dan Mesin BOS \_\_\_\_\_ Rp0,00**

Tidak ada realisasi belanja modal peralatan dan mesin BOS tahun 2022. Hal tersebut dikarenakan pada tahun 2022 belanja modal peralatan dan mesin yang bersumber dari dana BOS dan BLUD dianggarkan pada rekening belanja modal peralatan dan mesin yang bersangkutan, tidak dianggarkan pada rekening belanja modal peralatan dan mesin BOS atau BLUD. Tidak adanya realisasi tahun 2022 menyebabkan terjadinya penurunan realisasi belanja modal peralatan dan mesin BOS sebesar Rp12.574.563.423,00 atau turun 100,00 persen dibandingkan dengan realisasi tahun 2021 sebagaimana disajikan dalam tabel berikut.

**Tabel V.181 Rincian Realisasi Belanja Modal Peralatan dan Mesin BOS Tahun 2022**

Uraian	2022		2021
	Anggaran (Rp)	Realisasi (Rp)	Realisasi (Rp)
(1)	(2)	(3)	(4)
Belanja Modal Peralatan dan Mesin BOS	0,00	0,00	12.574.563.423,00
<b>Jumlah</b>	<b>0,00</b>	<b>0,00</b>	<b>12.574.563.423,00</b>

**(15) Belanja Modal Peralatan dan Mesin BLUD \_\_\_\_\_ Rp0,00**

Tidak ada realisasi belanja modal peralatan dan mesin BLUD tahun 2022. Hal tersebut dikarenakan pada tahun 2022 belanja modal peralatan dan mesin yang bersumber dari dana BOS dan BLUD dianggarkan pada rekening belanja modal peralatan dan mesin yang bersangkutan, tidak dianggarkan pada rekening belanja modal peralatan dan mesin BOS atau BLUD. Tidak adanya realisasi tahun 2022 menyebabkan terjadinya penurunan realisasi belanja modal peralatan dan mesin BLUD sebesar Rp11.438.994.513,00 atau turun 100,00 persen dibandingkan dengan realisasi tahun 2021 sebagaimana disajikan dalam tabel berikut.

**Tabel V.182 Rincian Realisasi Belanja Modal Peralatan dan Mesin BLUD Tahun 2022**

Uraian	2022		2021
	Anggaran (Rp)	Realisasi (Rp)	Realisasi (Rp)
(1)	(2)	(3)	(4)
Belanja Modal Peralatan dan Mesin BLUD	0,00	0,00	11.438.994.513,00
<b>Jumlah</b>	<b>0,00</b>	<b>0,00</b>	<b>11.438.994.513,00</b>

**V.1.b.2).c). Belanja Modal Gedung dan Bangunan \_\_\_\_\_ Rp64.867.182.942,00**

Realisasi Belanja Modal Gedung dan Bangunan sebesar Rp64.867.182.942,00 atau 81,00 persen dari anggaran yang ditetapkan dalam APBD-P Tahun 2022 sebesar Rp80.083.267.400,00. Dibandingkan realisasi Belanja Modal Gedung dan Bangunan tahun 2021, nilai tersebut menurun sebesar Rp8.282.130.701,00 atau turun 11,32 persen. Rincian realisasi Belanja Modal Gedung dan Bangunan tahun 2022 disajikan dalam tabel berikut.



**PEMERINTAH KABUPATEN PURBALINGGA****Catatan atas Laporan Keuangan***Untuk tahun yang berakhir pada tanggal 31 Desember 2022 dan 2021***Tabel V.183 Realisasi Belanja Modal Gedung dan Bangunan Tahun 2022**

Uraian	2022		2021
	Anggaran (Rp)	Realisasi (Rp)	Realisasi (Rp)
(1)	(2)	(3)	(4)
Belanja Modal Bangunan Gedung	80.083.267.400,00	64.867.182.942,00	63.999.754.227,00
Belanja Modal Gedung dan Bangunan BLUD	0,00	0,00	9.149.559.416,00
<b>Jumlah</b>	<b>80.083.267.400,00</b>	<b>64.867.182.942,00</b>	<b>73.149.313.643,00</b>

SKPD dengan realisasi Belanja Modal Gedung dan Bangunan terbesar adalah Dinas Pendidikan dan Kebudayaan dengan realisasi sebesar Rp31.673.749.397,00 atau 48,83 persen dari total realisasi Belanja Modal Gedung dan Bangunan sebagaimana disajikan dalam tabel berikut.

**Tabel V.184 Sepuluh SKPD dengan Realisasi Belanja Modal Gedung dan Bangunan Terbesar 2022**

SKPD	2022		Rasio
	Anggaran (Rp)	Realisasi (Rp)	
(1)	(2)	(3)	(4)
Dinas Pendidikan dan Kebudayaan	37.828.372.000,00	31.673.749.397,00	48,83
Dinas Kesehatan	13.634.000.000,00	12.353.818.476,00	19,04
Dinas Kearsipan dan Perpustakaan	9.752.280.000,00	7.647.067.000,00	11,79
Dinas Pemuda Olahraga dan Pariwisata	5.188.279.400,00	5.139.125.000,00	7,92
Dinas Pekerjaan Umum dan Penataan Ruang	7.722.332.000,00	2.816.001.830,00	4,34
Dinas Perindustrian dan Perdagangan	2.084.347.000,00	2.073.901.911,00	3,20
Dinas Pertanian	2.609.907.000,00	1.903.673.000,00	2,93
Dinas Sosial Pengendalian Penduduk KB P3A	627.000.000,00	626.108.328,00	0,97
Kecamatan Pengadegan	134.700.000,00	134.050.000,00	0,21
Kecamatan Kalimanah	118.060.000,00	118.060.000,00	0,18
<b>Jml Real Bel. Modal Gedung &amp; Bangunan 10 SKPD Terbesar</b>	<b>79.699.277.400,00</b>	<b>64.485.554.942,00</b>	<b>99,41</b>
<b>Total Real Bel. Mdl Gdng &amp; Bangunan Pemkab Purbalingga</b>	<b>80.083.267.400,00</b>	<b>64.867.182.942,00</b>	<b>100,00</b>

Rincian Realisasi Belanja Modal Gedung dan Bangunan per SKPD tahun 2022 sebagaimana dalam Lampiran 5.17.

**(1) Belanja Modal Bangunan Gedung \_\_\_\_\_ Rp64.867.182.942,00**

Realisasi belanja modal bangunan gedung tahun 2022 sebesar Rp64.867.182.942,00 atau 81,00 persen dari anggaran yang ditetapkan sebesar Rp80.083.267.400,00. Dibandingkan realisasi tahun 2021, nilai tersebut meningkat sebesar Rp867.428.715,00 atau naik 1,36 persen sebagaimana disajikan dalam tabel berikut.

**Tabel V.185 Rincian Realisasi Belanja Modal Bangunan Gedung Tahun 2022**

Uraian	2022		2021
	Anggaran (Rp)	Realisasi (Rp)	Realisasi (Rp)
(1)	(2)	(3)	(4)
Belanja Modal Bangunan Gedung Tempat Kerja	78.620.192.400,00	63.517.036.942,00	62.732.421.227,00
Belanja Modal Bangunan Gedung Tempat Tinggal	1.463.075.000,00	1.350.146.000,00	1.267.333.000,00
<b>Jumlah</b>	<b>80.083.267.400,00</b>	<b>64.867.182.942,00</b>	<b>63.999.754.227,00</b>

**PEMERINTAH KABUPATEN PURBALINGGA****Catatan atas Laporan Keuangan***Untuk tahun yang berakhir pada tanggal 31 Desember 2022 dan 2021***(2) Belanja Modal Bangunan Gedung BLUD \_\_\_\_\_ Rp0,00**

Tidak ada realisasi belanja modal bangunan gedung BLUD tahun 2022. Hal tersebut dikarenakan pada tahun 2022 belanja modal bangunan gedung yang bersumber dari BLUD dianggarkan pada rekening belanja modal gedung dan bangunan yang bersangkutan, tidak dianggarkan pada rekening belanja modal bangunan gedung BLUD. Tidak adanya realisasi tahun 2022 menyebabkan terjadinya penurunan realisasi belanja modal bangunan gedung BLUD sebesar Rp9.149.559.416,00 atau turun 100,00 persen dibandingkan dengan realisasi tahun 2021 sebagaimana disajikan dalam tabel berikut.

**Tabel V.186 Rincian Realisasi Belanja Modal Bangunan Gedung BLUD Tahun 2022**

Uraian	2022		2021
	Anggaran (Rp)	Realisasi (Rp)	Realisasi (Rp)
(1)	(2)	(3)	(4)
Belanja Modal Gedung dan Bangunan BLUD	0,00	0,00	9.149.559.416,00
<b>Jumlah</b>	<b>0,00</b>	<b>0,00</b>	<b>9.149.559.416,00</b>

**V.1.b.2).d). Belanja Modal Jalan, Irigasi, dan Jaringan \_\_\_\_\_ Rp72.155.586.099,00**

Realisasi Belanja Modal Jalan, Irigasi, dan Jaringan sebesar Rp72.155.586.099,00 atau 85,93 persen dari anggaran yang telah ditetapkan dalam APBD-P Tahun 2022. Dibandingkan dengan realisasi tahun 2021, nilai tersebut meningkat sebesar Rp12.697.347.091,00 atau naik 21,36 persen. Realisasi tersebut memberikan kontribusi sebesar 30,08 persen terhadap total realisasi Belanja Modal tahun 2022 dan 4,21 persen terhadap total realisasi Belanja Daerah tahun 2022 sebagaimana disajikan dalam tabel berikut.

**Tabel V.187 Rincian Realisasi Belanja Modal Jalan, Irigasi dan Jaringan Tahun 2022**

Uraian	2022		2021
	Anggaran (Rp)	Realisasi (Rp)	Realisasi (Rp)
(1)	(2)	(3)	(4)
Belanja Modal Jalan dan Jembatan	72.835.812.920,00	63.550.056.099,00	47.939.059.400,00
Belanja Modal Bangunan Air	8.871.285.000,00	6.580.958.000,00	6.552.111.850,00
Belanja Modal Instalasi	95.000.000,00	92.000.000,00	2.065.128.814,00
Belanja Modal Jaringan	2.167.200.000,00	1.932.572.000,00	2.137.438.944,00
Belanja Modal Jalan, Jaringan, dan Irigasi BLUD	0,00	0,00	764.500.000,00
<b>Jumlah</b>	<b>83.969.297.920,00</b>	<b>72.155.586.099,00</b>	<b>59.458.239.008,00</b>

Belanja Modal Jalan, Irigasi dan Jaringan terbesar berasal dari Belanja Modal Pengadaan Jalan dan Jembatan yang mencapai Rp63.550.056.099,00 atau 88,07 persen dari total realisasi Belanja Modal Jalan, Irigasi, dan Jaringan tahun 2022. Sedangkan SKPD dengan realisasi Belanja Modal Jalan, Irigasi dan Jaringan terbesar adalah Dinas Pekerjaan Umum dan Penataan Ruang dengan realisasi sebesar Rp69.837.588.099,00 atau 96,79 persen dari total realisasi Belanja Modal Jalan, Irigasi dan Jaringan Tahun 2022. Hal ini sesuai dengan tugas dan fungsi pengelolaan jalan yang berada pada Dinas Pekerjaan Umum dan Penataan Ruang.

**PEMERINTAH KABUPATEN PURBALINGGA****Catatan atas Laporan Keuangan***Untuk tahun yang berakhir pada tanggal 31 Desember 2022 dan 2021*

Realisasi belanja modal jalan, irigasi dan jaringan terdapat pada 4 SKPD sebagaimana disajikan dalam tabel berikut.

**Tabel V.188 SKPD dengan Realisasi Belanja Modal Jalan, Irigasi dan Jaringan Tahun 2022**

SKPD	2022		Rasio
	Anggaran (Rp)	Realisasi (Rp)	
(1)	(2)	(3)	(4)
Dinas Pekerjaan Umum dan Penataan Ruang	81.410.447.920,00	69.837.588.099,00	96,79
Dinas Perhubungan	2.167.200.000,00	1.932.572.000,00	2,68
Dinas Kesehatan	281.650.000,00	277.350.000,00	0,38
Pelaksana Badan Penanggulangan Bencana Daerah	110.000.000,00	108.076.000,00	0,15
<b>Jumlah</b>	<b>83.969.297.920,00</b>	<b>72.155.586.099,00</b>	<b>100,00</b>

Rincian realisasi Belanja Modal Jalan, Irigasi dan Jaringan per SKPD tahun 2022 sebagaimana dalam Lampiran 5.18.

**(1) Belanja Modal Jalan dan Jembatan \_\_\_\_\_ Rp63.550.056.099,00**

Realisasi belanja modal jalan dan jembatan tahun 2022 sebesar Rp63.550.056.099,00 atau 87,25 persen dari anggaran yang ditetapkan sebesar Rp72.835.812.920,00. Nilai tersebut meningkat sebesar Rp15.610.996.699,00 atau naik 32,56 persen dibandingkan realisasi tahun 2021. Realisasi ini memberikan kontribusi sebesar 88,07 persen dari total realisasi belanja modal jalan, irigasi, dan jaringan tahun 2022. Rincian realisasi belanja modal jalan dan jembatan tahun 2022 disajikan dalam tabel berikut.

**Tabel V.189 Rincian Realisasi Belanja Modal Jalan dan Jembatan Tahun 2022**

Uraian	2022		2021
	Anggaran (Rp)	Realisasi (Rp)	Realisasi (Rp)
(1)	(2)	(3)	(4)
Belanja Modal Jalan	51.684.309.920,00	46.346.113.929,00	46.502.430.400,00
Belanja Modal Jembatan	21.151.503.000,00	17.203.942.170,00	1.436.629.000,00
<b>Jumlah</b>	<b>72.835.812.920,00</b>	<b>63.550.056.099,00</b>	<b>47.939.059.400,00</b>

**(2) Belanja Modal Bangunan Air \_\_\_\_\_ Rp6.580.958.000,00**

Realisasi belanja modal bangunan air tahun 2022 sebesar Rp6.580.958.000,00 atau 74,18 persen dari anggaran yang ditetapkan sebesar Rp8.871.285.000,00. Nilai tersebut meningkat sebesar Rp28.846.150,00 atau naik 0,44 persen dibandingkan realisasi tahun 2021. Realisasi ini memberikan kontribusi sebesar 9,12 persen dari total realisasi belanja modal jalan, irigasi, dan jaringan tahun 2022. Rincian realisasi belanja modal bangunan air tahun 2022 disajikan dalam tabel berikut.

**Tabel V.190 Rincian Realisasi Belanja Modal Bangunan Air Tahun 2022**

Uraian	2022		2021
	Anggaran (Rp)	Realisasi (Rp)	Realisasi (Rp)
(1)	(2)	(3)	(4)
Belanja Modal Bangunan Air Irigasi	8.684.635.000,00	6.395.608.000,00	6.552.111.850,00
Belanja Modal Bangunan Air Bersih/Air Baku	186.650.000,00	185.350.000,00	0,00
<b>Jumlah</b>	<b>8.871.285.000,00</b>	<b>6.580.958.000,00</b>	<b>6.552.111.850,00</b>



## PEMERINTAH KABUPATEN PURBALINGGA

### Catatan atas Laporan Keuangan

Untuk tahun yang berakhir pada tanggal 31 Desember 2022 dan 2021

#### (3) Belanja Modal Instalasi \_\_\_\_\_ **Rp92.000.000,00**

Realisasi belanja modal instalasi tahun 2022 sebesar Rp92.000.000,00 atau 96,84 persen dari anggaran yang ditetapkan sebesar Rp95.000.000,00. Nilai tersebut menurun sebesar Rp1.973.128.814,00 atau turun 95,55 persen dibandingkan realisasi tahun 2021. Realisasi ini memberikan kontribusi sebesar 0,13 persen dari total realisasi belanja modal jalan, irigasi, dan jaringan tahun 2022. Rincian realisasi belanja modal instalasi tahun 2022 disajikan dalam tabel berikut.

Tabel V.191 Rincian Realisasi Belanja Modal Instalasi Tahun 2022

Uraian	2022		2021
	Anggaran (Rp)	Realisasi (Rp)	Realisasi (Rp)
(1)	(2)	(3)	(4)
Belanja Modal Instalasi Air Bersih/Air Baku	0,00	0,00	11.830.000,00
Belanja Modal Instalasi Air Kotor	0,00	0,00	204.915.000,00
Belanja Modal Instalasi Pengolahan Sampah	0,00	0,00	1.848.383.814,00
Belanja Modal Instalasi Lain	95.000.000,00	92.000.000,00	0,00
<b>Jumlah</b>	<b>95.000.000,00</b>	<b>92.000.000,00</b>	<b>2.065.128.814,00</b>

#### (4) Belanja Modal Jaringan \_\_\_\_\_ **Rp1.932.572.000,00**

Realisasi belanja modal jaringan tahun 2022 sebesar Rp1.932.572.000,00 atau 89,17 persen dari anggaran yang ditetapkan sebesar Rp2.167.200.000,00. Nilai tersebut menurun sebesar Rp204.866.944,00 atau turun 9,58 persen dibandingkan realisasi tahun 2021. Realisasi ini memberikan kontribusi sebesar 2,68 persen dari total realisasi belanja modal jalan, irigasi, dan jaringan tahun 2022. Rincian realisasi belanja modal jaringan tahun 2022 disajikan dalam tabel berikut.

Tabel V.192 Rincian Realisasi Belanja Modal Jaringan Tahun 2022

Uraian	2022		2021
	Anggaran (Rp)	Realisasi (Rp)	Realisasi (Rp)
(1)	(2)	(3)	(4)
Belanja Modal Jaringan Listrik	2.167.200.000,00	1.932.572.000,00	2.132.888.944,00
Belanja Modal Jaringan Telepon	0,00	0,00	4.550.000,00
<b>Jumlah</b>	<b>2.167.200.000,00</b>	<b>1.932.572.000,00</b>	<b>2.137.438.944,00</b>

#### (5) Belanja Modal Jalan, Jaringan, dan Irigasi BLUD \_\_\_\_\_ **Rp0,00**

Tidak ada realisasi belanja modal jalan, jaringan dan irigasi BLUD tahun 2022. Hal tersebut dikarenakan pada tahun 2022 belanja modal jalan, jaringan, dan irigasi yang bersumber dari BLUD dianggarkan pada rekening belanja modal jalan, irigasi, dan jaringan yang bersangkutan, tidak dianggarkan pada rekening belanja modal jalan, jaringan, dan irigasi BLUD. Tidak adanya realisasi tahun 2022 menyebabkan terjadinya penurunan realisasi belanja modal jalan, jaringan, dan irigasi BLUD sebesar Rp764.500.000,00 atau turun 100,00 persen dibandingkan dengan realisasi tahun 2021 sebagaimana disajikan dalam tabel berikut.



**PEMERINTAH KABUPATEN PURBALINGGA**

**Catatan atas Laporan Keuangan**

Untuk tahun yang berakhir pada tanggal 31 Desember 2022 dan 2021

**Tabel V.193 Rincian Realisasi Belanja Modal Jalan, Jaringan, dan Irigasi BLUD Tahun 2022**

Uraian	2022		2021
	Anggaran (Rp)	Realisasi (Rp)	Realisasi (Rp)
(1)	(2)	(3)	(4)
Belanja Modal Jalan, Jaringan, dan Irigasi BLUD	0,00	0,00	764.500.000,00
<b>Jumlah</b>	<b>0,00</b>	<b>0,00</b>	<b>764.500.000,00</b>

**V.1.b.2).e). Belanja Modal Aset Tetap Lainnya \_\_\_\_\_ Rp6.078.943.412,00**

Realisasi Belanja Modal Aset Tetap Lainnya Tahun 2022 sebesar Rp6.078.943.412,00 atau 94,25 persen dari anggaran yang telah ditetapkan dalam APBD-P Tahun 2022 sebesar Rp6.449.560.198,00. Dibandingkan realisasi tahun 2021, nilai tersebut menurun sebesar Rp251.389.270,00 atau turun 3,97 persen.

Realisasi Belanja Modal Aset Tetap Lainnya hanya terdiri dari 2 (dua) rekening belanja yaitu Belanja Modal Bahan Perpustakaan dengan realisasi sebesar Rp5.892.521.712,00 dan Belanja Modal Barang Bercorak Kesenian/ Kebudayaan/ Olahraga dengan realisasi sebesar Rp169.320.300,00 sebagaimana disajikan dalam tabel berikut.

**Tabel V.194 Realisasi Belanja Modal Aset Tetap Lainnya Tahun 2022**

Uraian	2022		2021
	Anggaran (Rp)	Realisasi (Rp)	Realisasi (Rp)
(1)	(2)	(3)	(4)
BM Bahan Perpustakaan	6.395.660.198,00	5.892.521.712,00	1.145.297.625,00
BM Barang Bercorak Kesenian/ Kebudayaan/ Olahraga	53.900.000,00	169.320.300,00	138.800.000,00
Belanja Modal Aset Tetap Lainnya BOS	0,00	0,00	5.019.185.057,00
Belanja Modal Aset Tetap Lainnya BLUD	0,00	0,00	27.050.000,00
<b>Jumlah</b>	<b>6.449.560.198,00</b>	<b>6.078.943.412,00</b>	<b>6.330.332.682,00</b>

Realisasi Belanja Modal Aset Tetap Lainnya terdapat pada 4 SKPD dengan realisasi terbesar adalah Dinas Pendidikan dan Kebudayaan sebagaimana disajikan dalam tabel berikut.

**Tabel V.195 SKPD dengan Realisasi Belanja Modal Aset Tetap Lainnya Tahun 2022**

Uraian	2022		Rasio
	Anggaran (Rp)	Realisasi (Rp)	
(1)	(2)	(3)	(4)
Dinas Pendidikan dan Kebudayaan	6.345.660.198,00	5.989.597.412,00	98,53
Dinas Kearsipan dan Perpustakaan	70.000.000,00	70.000.000,00	1,15
Sekretariat Daerah	18.900.000,00	18.900.000,00	0,31
Dinas Kesehatan	15.000.000,00	446.000,00	0,01
<b>Jumlah</b>	<b>6.449.560.198,00</b>	<b>6.078.943.412,00</b>	<b>100,00</b>

Rincian realisasi Belanja Modal Aset Tetap Lainnya per SKPD tahun 2022 sebagaimana Lampiran 5.19.

**(1) Belanja Modal Bahan Perpustakaan \_\_\_\_\_ Rp5.909.623.112,00**

Realisasi belanja modal bahan perpustakaan tahun 2022 sebesar Rp5.909.623.112,00 atau 92,40 persen dari anggaran yang ditetapkan sebesar Rp6.395.660.198,00. Nilai





**PEMERINTAH KABUPATEN PURBALINGGA****Catatan atas Laporan Keuangan***Untuk tahun yang berakhir pada tanggal 31 Desember 2022 dan 2021*

tidak dianggarkan pada rekening belanja modal aset tetap lainnya BOS. Tidak adanya realisasi tahun 2022 menyebabkan terjadinya penurunan realisasi belanja modal aset tetap lainnya BOS sebesar Rp5.019.185.057,00 atau turun 100,00 persen dibandingkan dengan realisasi tahun 2021 sebagaimana disajikan dalam tabel berikut.

**Tabel V.198 Rincian Realisasi Belanja Modal Aset Tetap Lainnya BOS Tahun 2022**

Uraian	2022		2021
	Anggaran (Rp)	Realisasi (Rp)	Realisasi (Rp)
(1)	(2)	(3)	(4)
Belanja Modal Aset Tetap Lainnya BOS	0,00	0,00	5.019.185.057,00
<b>Jumlah</b>	<b>0,00</b>	<b>0,00</b>	<b>5.019.185.057,00</b>

**(4) Belanja Modal Aset Tetap Lainnya BLUD \_\_\_\_\_ Rp0,00**

Tidak ada realisasi belanja modal aset tetap lainnya BLUD tahun 2022. Hal tersebut dikarenakan pada tahun 2022 belanja modal aset tetap lainnya yang bersumber dari BOS dianggarkan pada rekening belanja modal aset tetap lainnya yang bersangkutan, tidak dianggarkan pada rekening belanja modal aset tetap lainnya BLUD. Tidak adanya realisasi tahun 2022 menyebabkan terjadinya penurunan realisasi belanja modal aset tetap lainnya BLUD sebesar Rp27.050.000,00 atau turun 100,00 persen dibandingkan dengan realisasi tahun 2021 sebagaimana disajikan dalam tabel berikut.

**Tabel V.199 Rincian Realisasi Belanja Modal Aset Tetap Lainnya BLUD Tahun 2022**

Uraian	2022		2021
	Anggaran (Rp)	Realisasi (Rp)	Realisasi (Rp)
(1)	(2)	(3)	(4)
Belanja Modal Aset Tetap Lainnya BLUD	0,00	0,00	27.050.000,00
<b>Jumlah</b>	<b>0,00</b>	<b>0,00</b>	<b>27.050.000,00</b>

**V.1.b.2).f). Belanja Modal Aset Lainnya \_\_\_\_\_ Rp152.840.500,00**

Realisasi belanja modal jaringan tahun 2022 sebesar Rp152.840.500,00 atau 83,98 persen dari anggaran yang ditetapkan sebesar Rp182.000.000,00. Nilai tersebut menurun sebesar Rp1.659.500,00 atau turun 1,07 persen dibandingkan realisasi tahun 2021 sebesar Rp154.500.000,00.

Realisasi tersebut seluruhnya merupakan realisasi belanja modal aset tak berwujud yang terdapat pada Dinas Kesehatan dan Dinas Penanaman Modal dan Pelayanan Terpadu Satu Pintu sebagaimana disajikan pada tabel di bawah.

**Tabel V.200 Rincian Realisasi Belanja Modal Aset Tak Berwujud Tahun 2022**

SKPD	2022	
	Anggaran (Rp)	Realisasi (Rp)
(1)	(2)	(3)
Dinas Kesehatan	132.000.000,00	128.032.000,00
Dinas Penanaman Modal dan Pelayanan Terpadu Satu Pintu	25.000.000,00	24.808.500,00
<b>Jumlah</b>	<b>182.000.000,00</b>	<b>152.840.500,00</b>

Realisasi belanja modal aset tak berwujud pada Dinas Kesehatan sebesar Rp128.032.000,00 merupakan realisasi belanja modal aset tak berwujud pada RSUD









## PEMERINTAH KABUPATEN PURBALINGGA

### Catatan atas Laporan Keuangan

Untuk tahun yang berakhir pada tanggal 31 Desember 2022 dan 2021

Tabel V.202 Realisasi Transfer Tahun 2022

Uraian	2022		2021
	Anggaran (Rp)	Realisasi (Rp)	Realisasi (Rp)
(1)	(2)	(3)	(4)
Transfer Bagi Hasil	7.927.958.000,00	7.853.260.600,00	6.927.444.800,00
Transfer Bantuan Keuangan	401.117.932.000,00	400.470.655.400,00	386.399.191.352,00
<b>Jumlah</b>	<b>409.045.890.000,00</b>	<b>408.323.916.000,00</b>	<b>393.326.636.152,00</b>

#### V.1.c.1). Transfer Bagi Hasil \_\_\_\_\_ Rp7.853.260.600,00

Alokasi Transfer Bagi Hasil Pendapatan Tahun 2022 ditetapkan berdasarkan Keputusan Bupati Purbalingga Nomor 900/71 Tahun 2022 tentang Alokasi Bagi Hasil Pajak dan Retribusi Daerah kepada Desa di Kabupaten Purbalingga Tahun 2022 sebagaimana telah diubah terakhir Keputusan Bupati Purbalingga Nomor 900/365 Tahun 2022.

Realisasi Transfer Bagi Hasil Pendapatan tahun 2022 sebesar Rp7.853.260.600,00 atau 99,06 persen dari anggaran yang telah ditetapkan dalam APBD-P Tahun 2022. Realisasi Transfer Bagi Hasil Pendapatan tahun 2022 tersebut memberikan kontribusi 1,92 persen terhadap total realisasi Transfer tahun 2022.

Dibandingkan dengan realisasi Transfer Bagi Hasil Pendapatan tahun 2021, nilai tersebut meningkat sebesar Rp925.815.800,00 atau naik 13,36 persen. Rincian realisasi Transfer Bagi Hasil Pendapatan tahun 2022 disajikan dalam tabel berikut.

Tabel V.203 Realisasi Transfer Bagi Hasil Tahun 2022

Uraian	2022		2021
	Anggaran (Rp)	Realisasi (Rp)	Realisasi (Rp)
(1)	(2)	(3)	(4)
Belanja Bagi Hasil Pajak Daerah Kepada Pemerintahan Kabupaten/Kota dan Desa	6.550.111.000,00	6.486.127.600,00	5.574.304.800,00
Belanja Bagi Hasil Retribusi Daerah Kabupaten/Kota Kepada Pemerintah Desa	1.377.847.000,00	1.367.133.000,00	1.353.140.000,00
<b>Jumlah</b>	<b>7.927.958.000,00</b>	<b>7.853.260.600,00</b>	<b>6.927.444.800,00</b>

#### V.1.c.1).a). Transfer Bagi Hasil Pajak Daerah Kepada Pemerintah Kabupaten/Kota dan Desa \_\_\_\_\_ Rp6.486.127.600,00

Realisasi Transfer Bagi Hasil Pajak Daerah sebesar Rp6.486.127.600,00 atau 99,02 persen dari pagu yang ditetapkan dalam APBD-P tahun 2022. Realisasi tersebut merupakan bagi hasil pajak daerah kepada 224 Desa pada 18 Kecamatan yang ada di wilayah Kabupaten Purbalingga. Dibandingkan dengan realisasi tahun 2021, realisasi tersebut meningkat sebesar Rp911.822.800,00 atau turun 16,36 persen. Realisasi Transfer Bagi Hasil Pajak Daerah per Wilayah Kecamatan tahun 2022 disajikan dalam tabel berikut.

**PEMERINTAH KABUPATEN PURBALINGGA****Catatan atas Laporan Keuangan***Untuk tahun yang berakhir pada tanggal 31 Desember 2022 dan 2021***Tabel V.204 Realisasi Transfer Bagi Hasil Pajak Daerah per Wilayah Kecamatan Tahun 2022**

Uraian	2022		2021
	Anggaran (Rp)	Realisasi (Rp)	Realisasi (Rp)
(1)	(2)	(3)	(4)
Kecamatan Kemangkon	577.980.000,00	577.980.000,00	498.585.000,00
Kecamatan Bukateja	496.466.000,00	496.466.000,00	434.604.000,00
Kecamatan Kejobong	369.231.000,00	369.231.000,00	320.079.000,00
Kecamatan Kaligondang	494.551.000,00	494.551.000,00	421.035.000,00
Kecamatan Purbalingga	65.614.000,00	65.614.000,00	55.283.000,00
Kecamatan Kalimanah	454.864.000,00	454.864.000,00	381.089.000,00
Kecamatan Kutasari	434.433.000,00	434.433.000,00	368.643.000,00
Kecamatan Mrebet	511.947.000,00	501.069.200,00	432.869.000,00
Kecamatan Bobotsari	455.541.000,00	455.541.000,00	374.915.000,00
Kecamatan Karangreja	207.700.000,00	207.700.000,00	172.328.000,00
Kecamatan Karanganyar	321.286.000,00	321.286.000,00	276.035.000,00
Kecamatan Karangmoncol	303.528.000,00	278.902.800,00	269.517.000,00
Kecamatan Rembang	348.347.000,00	348.347.000,00	300.646.000,00
Kecamatan Bojongsari	412.703.000,00	401.201.200,00	351.772.000,00
Kecamatan Padamara	409.271.000,00	392.292.400,00	333.747.000,00
Kecamatan Pengadegan	263.190.000,00	263.190.000,00	224.275.000,00
Kecamatan Karangjambu	164.741.000,00	164.741.000,00	215.432.800,00
Kecamatan Kertanegara	258.718.000,00	258.718.000,00	143.450.000,00
<b>Jumlah</b>	<b>6.550.111.000,00</b>	<b>6.486.127.600,00</b>	<b>5.574.304.800,00</b>

Realisasi Bagi Hasil Pajak Daerah per Desa tahun 2022 disajikan pada Lampiran 5.20.

**V.1.c.1).b). Transfer Bagi Hasil Retribusi Daerah Kabupaten/  
Kota Kepada Pemerintah Desa \_\_\_\_\_ Rp1.367.133.000,00**

Realisasi Transfer Bagi Hasil Retribusi Daerah sebesar Rp1.367.133.000,00 atau 99,22 persen dari pagu yang ditetapkan dalam APBD-P tahun 2022. Dibandingkan dengan realisasi tahun 2021, nilai tersebut meningkat sebesar Rp13.993.000,00 atau naik 1,03 persen. Realisasi tersebut merupakan bagi hasil Retribusi Daerah kepada 224 Desa pada 18 Kecamatan di wilayah Kabupaten Purbalingga sebagaimana disajikan dalam tabel berikut.

**Tabel V.205 Realisasi Transfer Bagi Hasil Retribusi Daerah per Kecamatan Tahun 2022**

Uraian	2022		2021
	Anggaran (Rp)	Realisasi (Rp)	Realisasi (Rp)
(1)	(2)	(3)	(4)
Kecamatan Kemangkon	110.703.000,00	110.703.000,00	115.208.000,00
Kecamatan Bukateja	104.926.000,00	104.926.000,00	102.562.000,00
Kecamatan Kejobong	73.530.000,00	73.530.000,00	71.485.000,00
Kecamatan Kaligondang	117.385.000,00	117.385.000,00	111.972.000,00
Kecamatan Purbalingga	10.714.000,00	10.714.000,00	10.490.000,00
Kecamatan Kalimanah	90.554.000,00	90.554.000,00	88.150.000,00
Kecamatan Kutasari	97.360.000,00	97.360.000,00	91.530.000,00
Kecamatan Mrebet	107.339.000,00	105.196.200,00	105.055.000,00
Kecamatan Bobotsari	109.676.000,00	109.676.000,00	109.220.000,00
Kecamatan Karangreja	44.999.000,00	44.999.000,00	44.415.000,00
Kecamatan Karanganyar	78.419.000,00	78.419.000,00	76.485.000,00
Kecamatan Karangmoncol	58.927.000,00	54.641.400,00	57.695.000,00

**PEMERINTAH KABUPATEN PURBALINGGA****Catatan atas Laporan Keuangan***Untuk tahun yang berakhir pada tanggal 31 Desember 2022 dan 2021*

Uraian	2022		2021
	Anggaran (Rp)	Realisasi (Rp)	Realisasi (Rp)
(1)	(2)	(3)	(4)
Kecamatan Rembang	64.284.000,00	64.284.000,00	63.540.000,00
Kecamatan Bojongsari	71.752.000,00	69.609.200,00	74.655.000,00
Kecamatan Padamara	81.253.000,00	79.110.200,00	80.685.000,00
Kecamatan Pengadegan	58.613.000,00	58.613.000,00	57.055.000,00
Kecamatan Karangjambu	32.142.000,00	32.142.000,00	61.468.000,00
Kecamatan Kertanegara	65.271.000,00	65.271.000,00	31.470.000,00
<b>Jumlah</b>	<b>1.377.847.000,00</b>	<b>1.367.133.000,00</b>	<b>1.353.140.000,00</b>

Realisasi Bagi Hasil Retribusi Daerah per Desa tahun 2022 disajikan pada Lampiran 5.21.

**V.1.c.2). Transfer Bantuan Keuangan \_\_\_\_\_ Rp400.470.655.400,00**

Realisasi Transfer Bantuan Keuangan Tahun 2022 terdiri dari Transfer Bantuan Keuangan Umum Kepada Desa dan Transfer Bantuan Keuangan Khusus Kepada Desa. Realisasi Transfer Bantuan Keuangan tahun 2022 sebesar Rp400.470.655.400,00 atau 99,84 persen dari anggaran yang ditetapkan dalam APBD-P Tahun 2022 sebesar Rp401.117.932.000,00. Jika dibandingkan dengan realisasi tahun 2021, nilai tersebut meningkat sebesar Rp14.071.464.048,00 atau turun 3,64 persen. Rincian realisasi Transfer Bantuan Keuangan tahun 2022 disajikan dalam tabel berikut.

**Tabel V.206 Realisasi Transfer Bantuan Keuangan Tahun 2022**

Uraian	2022		2021
	Anggaran (Rp)	Realisasi (Rp)	Realisasi (Rp)
(1)	(2)	(3)	(4)
Bantuan Keuangan Daerah Provinsi atau Kabupaten/Kota kepada Desa	401.117.932.000,00	400.470.655.400,00	386.399.191.352,00
<b>Jumlah</b>	<b>401.117.932.000,00</b>	<b>400.470.655.400,00</b>	<b>386.399.191.352,00</b>

**V.1.c.2).a). Transfer Bantuan Keuangan Daerah Provinsi atau Kabupaten/Kota kepada Desa \_\_\_\_\_ Rp400.470.655.400,00**

Realisasi Transfer Bantuan Keuangan Daerah Provinsi atau Kabupaten/Kota kepada Desa tahun 2022 sebesar Rp400.470.655.400,00 atau 99,84 persen dari anggaran yang ditetapkan dalam APBD-P. Realisasi tersebut meningkat sebesar Rp14.071.464.048,00 atau naik 3,64 persen dibandingkan realisasi tahun 2021.

Rincian Bantuan Keuangan kepada Desa terdiri dari Bantuan Keuangan Umum kepada Desa, dan Bantuan Keuangan Khusus kepada Desa dengan nilai sebagaimana disajikan dalam tabel berikut.

**Tabel V.207 Realisasi Transfer Bantuan Keuangan kepada Desa Tahun 2022**

Uraian	2022		2021
	Anggaran (Rp)	Realisasi (Rp)	Realisasi (Rp)
(1)	(2)	(3)	(4)
Belanja Bantuan Keuangan Umum Daerah Provinsi atau Kabupaten/Kota kepada Desa	120.536.746.000,00	120.536.746.000,00	365.961.191.352,00
Belanja Bantuan Keuangan Khusus Daerah Provinsi atau Kabupaten/Kota kepada Desa	280.581.186.000,00	279.933.909.400,00	20.438.000.000,00
<b>Jumlah</b>	<b>401.117.932.000,00</b>	<b>400.470.655.400,00</b>	<b>386.399.191.352,00</b>

**PEMERINTAH KABUPATEN PURBALINGGA****Catatan atas Laporan Keuangan***Untuk tahun yang berakhir pada tanggal 31 Desember 2022 dan 2021***(1) Transfer Bantuan Keuangan Umum Daerah Provinsi atau Kabupaten/Kota kepada Desa \_\_\_\_\_ Rp120.536.746.000,00**

Realisasi Bantuan Keuangan Umum ke Desa tahun 2022 sebesar Rp120.536.746.000,00 atau 100,00 persen dari anggaran Rp120.536.746.000,00. Dibandingkan dengan realisasi tahun 2021, nilai tersebut menurun sebesar Rp245.424.445.352,00 atau turun 67,06 persen. Penurunan yang sangat signifikan tersebut karena di tahun 2022 dana desa diklasifikasikan ke transfer bantuan keuangan khusus daerah provinsi atau kabupaten/kota kepada desa.

Rincian Bantuan Keuangan Umum ke Desa terdiri dari Alokasi Dana Desa dengan nilai sebagaimana disajikan pada tabel di bawah.

**Tabel V.208 Realisasi Transfer Bantuan Keuangan Umum kepada Desa Tahun 2022**

Uraian	2022		2021
	Anggaran (Rp)	Realisasi (Rp)	Realisasi (Rp)
(1)	(2)	(3)	(4)
Alokasi Dana Desa (ADD)	120.536.746.000,00	120.536.746.000,00	119.077.851.352,00
Dana Desa	0,00	0,00	246.883.340.000,00
<b>Jumlah</b>	<b>120.536.746.000,00</b>	<b>120.536.746.000,00</b>	<b>365.961.191.352,00</b>

Rincian Transfer Bantuan Keuangan Umum kepada Desa dapat dijelaskan sebagai berikut:

**(a) Alokasi Dana Desa (ADD) \_\_\_\_\_ Rp120.536.746.000,00**

Sesuai dengan PP Nomor 43 Tahun 2014, Alokasi Dana Desa (ADD), adalah dana perimbangan yang diterima kabupaten/kota dalam Anggaran Pendapatan dan Belanja Daerah kabupaten/kota setelah dikurangi Dana Alokasi Khusus.

Besaran Alokasi Dana Desa untuk setiap desa tahun 2022 ditetapkan dengan Peraturan Bupati Purbalingga Nomor 102 Tahun 2021 tentang Tata Cara Pengalokasian, Pembagian, Penyaluran, dan Penggunaan Alokasi Dana Desa di Kabupaten Purbalingga Tahun 2022.

Realisasi Alokasi Dana Desa tahun 2022 sebesar Rp120.536.746.000,00 atau 100,00 persen dari pagu anggaran yang ditetapkan dalam APBD-P sebesar Rp120.536.746.000,00. Realisasi penyaluran ADD tahun 2022 meningkat sebesar Rp1.458.894.648,00 atau naik 1,23 persen dibandingkan dengan realisasi penyaluran tahun 2021 yang mencapai sebesar Rp119.077.851.352,00. Rincian realisasi penyaluran Alokasi Dana Desa per Kecamatan tahun 2022 disajikan dalam tabel berikut.

**Tabel V.209 Realisasi Penyaluran ADD per Kecamatan Tahun 2022**

Uraian	2022		2021
	Anggaran (Rp)	Realisasi (Rp)	Realisasi (Rp)
(1)	(2)	(3)	(4)
Kecamatan Kemangkon	9.522.981.000,00	9.522.981.000,00	9.405.619.000,00
Kecamatan Bukateja	7.766.821.000,00	7.766.821.000,00	7.671.087.000,00
Kecamatan Kejobong	7.786.270.000,00	7.786.270.000,00	7.701.471.000,00
Kecamatan Kaligondang	9.604.677.000,00	9.604.677.000,00	9.464.143.000,00
Kecamatan Purbalingga	979.542.000,00	979.542.000,00	967.721.000,00



**PEMERINTAH KABUPATEN PURBALINGGA****Catatan atas Laporan Keuangan***Untuk tahun yang berakhir pada tanggal 31 Desember 2022 dan 2021*

Uraian	2022		2021
	Anggaran (Rp)	Realisasi (Rp)	Realisasi (Rp)
(1)	(2)	(3)	(4)
Kecamatan Kalimanah	6.602.464.000,00	6.602.464.000,00	6.523.101.000,00
Kecamatan Kutasari	7.719.105.000,00	7.719.105.000,00	7.653.306.000,00
Kecamatan Mrebet	10.043.992.000,00	10.043.992.000,00	9.918.584.000,00
Kecamatan Bobotsari	7.845.093.000,00	7.845.093.000,00	7.746.047.000,00
Kecamatan Karangreja	4.232.018.000,00	4.232.018.000,00	4.169.967.000,00
Kecamatan Karanganyar	6.721.421.000,00	6.721.421.000,00	6.641.131.000,00
Kecamatan Karangmoncol	6.344.605.000,00	6.344.605.000,00	6.269.918.000,00
Kecamatan Rembang	7.045.703.000,00	7.045.703.000,00	6.954.369.000,00
Kecamatan Bojongsari	7.103.670.000,00	7.103.670.000,00	6.990.959.000,00
Kecamatan Padamara	6.308.421.000,00	6.308.421.000,00	6.233.117.000,00
Kecamatan Pengadegan	5.527.261.000,00	5.527.261.000,00	5.462.185.000,00
Kecamatan Karangjambu	3.692.909.000,00	3.692.909.000,00	3.641.530.000,00
Kecamatan Kertanegara	5.689.793.000,00	5.689.793.000,00	5.622.459.000,00
Kurang Salur 2020	0,00	0,00	41.137.352,00
<b>Jumlah</b>	<b>120.536.746.000,00</b>	<b>120.536.746.000,00</b>	<b>119.077.851.352,00</b>

Rincian realisasi penyaluran Alokasi Dana Desa per Desa tahun 2022 disajikan dalam Lampiran 5.22.

**(b) Dana Desa \_\_\_\_\_ Rp0,00**

Tidak ada realisasi Dana Desa tahun 2022, hal tersebut dikarenakan pada tahun 2022 Dana Desa diklasifikasikan ke Transfer Bantuan Keuangan Khusus Daerah Provinsi atau Kabupaten/Kota Kepada Desa. Penjelasan mengenai Dana Desa Tahun 2022 akan dijelaskan pada bagian V.1.c.2).a).(2) Transfer Bantuan Keuangan Khusus Daerah Provinsi atau Kabupaten/Kota Kepada Desa.

**(2) Transfer Bantuan Keuangan Khusus Daerah Provinsi atau Kabupaten/Kota kepada Desa \_\_\_\_\_ Rp279.933.909.400,00**

Realisasi Bantuan Keuangan Khusus Daerah Provinsi atau Kabupaten/Kota kepada Desa tahun 2022 sebesar Rp279.933.909.400,00 atau 99,77 persen dari anggaran yang ditetapkan dalam APBD-P. Realisasi tersebut digunakan untuk Dana Desa dan bantuan keuangan khusus kepada desa dalam rangka percepatan pembangunan desa dan pemberdayaan masyarakat. Realisasi transfer bantuan keuangan khusus daerah Provinsi atau Kabupaten/Kota kepada Desa disajikan dalam tabel berikut.

**Tabel V.210 Rincian Realisasi Transfer Bantuan Keuangan Khusus Daerah Provinsi atau Kabupaten/Kota kepada Desa Tahun 2022**

Uraian	2022		2021
	Anggaran (Rp)	Realisasi (Rp)	Realisasi (Rp)
(1)	(2)	(3)	(4)
Dana Desa	247.368.204.000,00	246.998.927.400,00	0,00
Bantuan Keuangan Khusus	33.212.982.000,00	32.934.982.000,00	20.438.000.000,00
<b>Jumlah</b>	<b>280.581.186.000,00</b>	<b>279.933.909.400,00</b>	<b>20.438.000.000,00</b>

Rincian Transfer Bantuan Keuangan Khusus kepada Desa dapat dijelaskan sebagai berikut:





## PEMERINTAH KABUPATEN PURBALINGGA

### Catatan atas Laporan Keuangan

Untuk tahun yang berakhir pada tanggal 31 Desember 2022 dan 2021

(a) Dana Desa \_\_\_\_\_ **Rp246.998.927.400,00**

Realisasi Dana Desa adalah dana yang bersumber dari Anggaran Pendapatan dan Belanja Negara yang diperuntukkan bagi Desa yang ditransfer melalui Anggaran Pendapatan dan Belanja Daerah kabupaten/kota dan digunakan untuk membiayai penyelenggaraan pemerintahan, pelaksanaan pembangunan, pembinaan kemasyarakatan, dan pemberdayaan masyarakat. Alokasi Transfer Bantuan Keuangan – Dana Desa tahun 2022 ditetapkan dengan Peraturan Menteri Keuangan Nomor 190/PMK.07/2021 tentang Pengelolaan Dana Desa.

Realisasi Dana Desa tahun 2022 sebesar Rp246.998.927.400,00 atau 99,85 persen dari anggaran yang ditetapkan dalam APBD-P. Rincian Penyaluran Dana Desa per Kecamatan tahun 2022 disajikan pada tabel berikut.

Tabel V.211 Realisasi Penyaluran Dana Desa per Kecamatan Tahun 2022

Uraian	2022		2021
	Anggaran (Rp)	Realisasi (Rp)	Realisasi (Rp)
(1)	(2)	(3)	(4)
Kecamatan Kemangkon	19.261.608.000,00	19.261.608.000,00	18.699.851.000,00
Kecamatan Bukateja	17.713.128.000,00	17.713.128.000,00	16.439.565.000,00
Kecamatan Kejobong	13.667.457.000,00	13.667.457.000,00	13.741.670.000,00
Kecamatan Kaligondang	17.878.406.000,00	17.878.406.000,00	18.652.650.000,00
Kecamatan Purbalingga	1.983.943.000,00	1.983.943.000,00	1.836.484.000,00
Kecamatan Kalimanah	11.459.578.000,00	11.459.578.000,00	12.160.325.000,00
Kecamatan Kutasari	17.049.567.000,00	17.049.567.000,00	16.880.349.000,00
Kecamatan Mrebet	22.049.753.000,00	21.680.476.400,00	20.424.244.000,00
Kecamatan Bobotsari	17.405.774.000,00	17.405.774.000,00	15.946.589.000,00
Kecamatan Karangreja	11.059.093.000,00	11.059.093.000,00	10.561.200.000,00
Kecamatan Karanganyar	13.014.849.000,00	13.014.849.000,00	13.281.167.000,00
Kecamatan Karangmoncol	12.166.941.000,00	12.166.941.000,00	13.074.781.000,00
Kecamatan Rembang	14.740.616.000,00	14.740.616.000,00	15.224.343.000,00
Kecamatan Bojongsari	15.484.473.000,00	15.484.473.000,00	15.408.550.000,00
Kecamatan Padamara	11.752.954.000,00	11.752.954.000,00	13.626.180.000,00
Kecamatan Pengadegan	11.149.837.000,00	11.149.837.000,00	11.075.403.000,00
Kecamatan Karangjambu	7.933.381.000,00	7.933.381.000,00	8.656.227.000,00
Kecamatan Kertanegara	11.596.846.000,00	11.596.846.000,00	11.193.762.000,00
<b>Jumlah</b>	<b>247.368.204.000,00</b>	<b>246.998.927.400,00</b>	<b>246.883.340.000,00</b>

Realisasi pencairan Dana Desa per Desa tahun 2022 disajikan dalam Lampiran 5.23.

(b) Bantuan Keuangan Khusus \_\_\_\_\_ **Rp32.934.982.000,00**

Realisasi Bantuan Keuangan Khusus tahun 2022 sebesar Rp32.934.982.000,00 atau 99,16 persen dari anggaran yang ditetapkan dalam APBD-P. Realisasi tersebut meningkat sebesar Rp12.496.982.000,00 atau naik 61,15 persen dibandingkan realiasi tahun 2021.

Penerima manfaat bantuan keuangan khusus tahun 2022 ditetapkan dengan Keputusan Bupati Purbalingga Nomor 900/49 Tahun 2022 tentang Alokasi Belanja Bantuan Keuangan yang Bersifat Khusus kepada Pemerintah Desa Tahun

**PEMERINTAH KABUPATEN PURBALINGGA****Catatan atas Laporan Keuangan**

Untuk tahun yang berakhir pada tanggal 31 Desember 2022 dan 2021

Anggaran 2022 sebagaimana telah diubah terakhir dengan Keputusan Bupati Purbalingga Nomor 900/370 Tahun 2022.

Rincian penggunaan bantuan keuangan khusus kepada desa tahun 2022 disajikan dalam tabel berikut.

**Tabel V.212 Realisasi Transfer Bantuan Keuangan Khusus kepada Desa Tahun 2022**

Uraian	2022		2021
	Anggaran (Rp)	Realisasi (Rp)	Realisasi (Rp)
(1)	(2)	(3)	(4)
Bantuan Saprasi Desa	28.241.000.000,00	27.963.000.000,00	17.151.000.000,00
Bantuan Langganan Air Minum Warga Terdampak Eks TPA Banjaran	411.482.000,00	411.482.000,00	0,00
Bantuan Pilkades	1.202.500.000,00	1.202.500.000,00	0,00
Bantuan TMMD	3.358.000.000,00	3.358.000.000,00	3.287.000.000,00
<b>Jumlah</b>	<b>33.212.982.000,00</b>	<b>32.934.982.000,00</b>	<b>20.438.000.000,00</b>

Rincian Realisasi Bantuan Keuangan Khusus kepada Pemerintah Desa tahun 2022 disajikan pada Lampiran 5.24.

**V.1.d. PEMBIAYAAN \_\_\_\_\_ Rp212.942.401.795,00**

Pembiayaan (*financing*) adalah seluruh transaksi keuangan pemerintah, baik penerimaan maupun pengeluaran, yang perlu dibayar atau akan diterima kembali, yang dalam penganggaran pemerintah terutama dimaksudkan untuk menutup defisit dan/atau memanfaatkan surplus anggaran.

Total Pembiayaan Daerah (*netto*) Tahun 2022 sebesar Rp212.942.401.795,00 atau mencapai 100,26 persen dari proyeksi dalam APBD-P Tahun 2022 sebesar Rp212.384.011.000,00.

Realisasi pembiayaan daerah (*netto*) dihasilkan dari realisasi Penerimaan Pembiayaan Daerah sebesar Rp224.246.511.372,00 dikurangi dengan realisasi Pengeluaran Pembiayaan Daerah sebesar Rp11.304.109.577,00 sebagaimana disajikan dalam tabel berikut.

**Tabel V.213 Realisasi Pembiayaan Daerah Tahun 2022**

Uraian	2022		2021
	Anggaran (Rp)	Realisasi (Rp)	Realisasi (Rp)
(1)	(2)	(3)	(4)
Penerimaan Pembiayaan (a)	224.246.511.000,00	224.246.511.372,00	181.325.122.817,00
Pengeluaran Pembiayaan (b)	11.862.500.000,00	11.304.109.577,00	12.017.426.000,00
<b>Pembiayaan Netto (a-b)</b>	<b>212.384.011.000,00</b>	<b>212.942.401.795,00</b>	<b>169.307.696.817,00</b>

**V.1.d.1). Penerimaan Pembiayaan Daerah \_\_\_\_\_ Rp224.246.511.372,00**

Realisasi Penerimaan Pembiayaan Daerah tahun 2022 sebesar Rp224.246.511.372,00 atau 100,00 persen dari proyeksi penerimaan pembiayaan sebesar Rp224.246.511.372,00. Dibandingkan dengan realisasi tahun 2021, nilai tersebut meningkat sebesar Rp42.921.388.555,00 atau naik 23,67 persen sebagaimana disajikan dalam tabel berikut.



**PEMERINTAH KABUPATEN PURBALINGGA****Catatan atas Laporan Keuangan***Untuk tahun yang berakhir pada tanggal 31 Desember 2022 dan 2021***Tabel V.214 Realisasi Penerimaan Pembiayaan Tahun 2022**

Uraian	2022		2021
	Anggaran (Rp)	Realisasi (Rp)	Realisasi (Rp)
(1)	(2)	(3)	(4)
<b>Penggunaan SILPA</b>	<b>226.046.001.000,00</b>	<b>226.046.002.189,00</b>	<b>181.325.122.817,00</b>
<i>Penggunaan SILPA tahun sebelumnya</i>	<i>224.246.511.000,00</i>	<i>224.246.511.372,00</i>	<i>179.575.632.903,00</i>
Pelampauan Penerimaan Pendapatan	9.552.090.000,00	(5.312.374.701,00)	63.477.934.274,00
Sisa Penghematan Belanja atau Akibat Lainnya	212.894.931.000,00	227.759.395.256,00	116.097.698.629,00
Pelampauan Pembiayaan Netto	1.799.490.000,00	1.799.490.817,00	0,00
<i>Koreksi SILPA</i>	<i>0,00</i>	<i>0,00</i>	<i>1.749.489.914,00</i>
<b>Jumlah</b>	<b>226.046.001.000,00</b>	<b>226.046.002.189,00</b>	<b>181.325.122.817,00</b>

**V.1.d.1.a). Penggunaan SILPA \_\_\_\_\_ Rp224.246.511.372,00**

Realisasi Penggunaan SILPA sebesar Rp224.246.511.372,00 yang berasal dari SILPA tahun 2021. Realisasi penggunaan SILPA tersebut meningkat sebesar Rp44.670.878.469,00 atau naik 24,88 persen dibandingkan realisasi tahun 2021.

SILPA tahun 2021 yang dialokasikan untuk pembiayaan tahun 2022 ditetapkan dengan Peraturan Daerah Kabupaten Purbalingga Nomor 2 Tahun 2022 tentang Pertanggungjawaban Pelaksanaan Anggaran Pendapatan dan Belanja Daerah Tahun Anggaran 2021 dan Peraturan Bupati Purbalingga Nomor 78 Tahun 2022 tentang Penjabaran Pertanggungjawaban Pelaksanaan Anggaran Pendapatan dan Belanja Daerah Tahun Anggaran 2021.

**V.1.d.1.b). Koreksi SILPA \_\_\_\_\_ Rp0,00**

Tidak ada realisasi koreksi SILPA tahun 2022, menurun sebesar Rp1.749.489.914,00 atau turun 100,00 persen dari realisasi tahun 2021.

Koreksi tambah SiLPA tahun sebelumnya yang digunakan untuk pembiayaan tahun 2021 sebesar Rp1.749.489.914,00 merupakan koreksi kurang catat Pendapatan-LRA tahun 2019 yang berasal dari transaksi konversi utang retensi pihak ketiga tahun 2011-2018 sebagai pendapatan daerah. Transaksi konversi tersebut telah disajikan pada Laporan Keuangan Pemerintah Daerah Tahun 2019 dengan melakukan eliminasi terhadap saldo utang retensi dan pengakuan Pendapatan-LO sebesar Rp1.749.489.914,00. Namun belum dilakukan pengakuan atas Pendapatan-LRA sehingga terjadi selisih antara SiLPA LRA dengan saldo Kas di Kas Daerah sebesar Rp1.749.489.914,00.

Sesuai dengan PSAP 01 Kerangka Konseptual, Pendapatan-LRA adalah penerimaan oleh Bendahara Umum Negara/Bendahara Umum Daerah atau oleh entitas pemerintah lainnya yang menambah Saldo Anggaran Lebih dalam periode tahun anggaran yang bersangkutan yang menjadi hak pemerintah, dan tidak perlu dibayar kembali oleh pemerintah. Transaksi konversi tersebut memenuhi definisi Pendapatan-LRA karena adanya perubahan status kas di kas daerah sehingga harus dilakukan pengakuan terhadap Pendapatan-LRA.

Karena transaksi konversi dilakukan di tahun 2019, maka koreksi kurang catat Pendapatan-LRA dilakukan dengan cara melakukan koreksi terhadap SILPA tahun anggaran sebelumnya, pada akun Penerimaan Pembiayaan pada LKPD Tahun 2021.

**PEMERINTAH KABUPATEN PURBALINGGA****Catatan atas Laporan Keuangan***Untuk tahun yang berakhir pada tanggal 31 Desember 2022 dan 2021***V.1.d.2). Pengeluaran Pembiayaan Daerah \_\_\_\_\_ Rp11.304.109.577,00**

Realisasi Pengeluaran Pembiayaan Daerah sebesar Rp11.304.109.577,00 atau 95,26 persen dari anggaran dalam APBD-P Tahun 2022 sebesar Rp11.862.500.000,00. Dibandingkan dengan realisasi Pengeluaran Pembiayaan Daerah tahun 2021, nilai tersebut menurun sebesar Rp713.316.423,00 atau turun 5,94 persen sebagaimana disajikan dalam tabel berikut.

**Tabel V.215 Realisasi Pengeluaran Pembiayaan Daerah Tahun 2022**

Uraian	2022		2021
	Anggaran (Rp)	Realisasi (Rp)	Realisasi (Rp)
(1)	(2)	(3)	(4)
Pembentukan Dana Cadangan	6.000.000.000,00	6.004.109.577,00	0,00
Penyertaan Modal Daerah	5.862.500.000,00	5.300.000.000,00	12.017.426.000,00
<b>Jumlah</b>	<b>11.862.500.000,00</b>	<b>11.304.109.577,00</b>	<b>12.017.426.000,00</b>

**V.1.d.2).a). Pembentukan Dana Cadangan \_\_\_\_\_ Rp6.004.109.577,00**

Realisasi pembentukan dana cadangan tahun 2022 sebesar Rp6.004.109.577,00 atau 100,07 persen dari anggaran yang ditetapkan dalam APBD-P Tahun 2022. Dibandingkan dengan realisasi tahun 2021, nilai tersebut meningkat sebesar Rp6.004.109.577,00.

Pembentukan dana cadangan tersebut diatur dengan Peraturan Bupati Purbalingga Nomor 98 Tahun 2022 tentang Pembentukan Dana Cadangan untuk Pemilihan Bupati dan Wakil Bupati Purbalingga Tahun 2024. Dana cadangan tersebut merupakan dana cadangan untuk pelaksanaan kegiatan Pemilihan Bupati dan Wakil Bupati Purbalingga Tahun 2024.

Sesuai dengan Perbup 98/2022, total dana cadangan yang dibentuk di tahun 2024 adalah sebesar Rp6.000.000.000,00. Penambahan dana cadangan sebesar Rp4.109.577,00 berasal dari jasa giro atas penempatan dana cadangan pada BPD Jawa Tengah. Jasa giro tersebut merupakan jasa giro bulan Desember 2022.

**V.1.d.2).b). Penyertaan Modal Daerah \_\_\_\_\_ Rp5.300.000.000,00**

Realisasi Penyertaan Modal Pemerintah Daerah tahun 2022 sebesar Rp5.300.000.000,00 atau 90,41 persen dari anggaran yang ditetapkan dalam APBD-P Tahun 2022. Dibandingkan dengan realisasi tahun 2021, penyertaan modal tersebut menurun sebesar Rp6.717.426.000,00 atau naik 55,90 persen.

Penyertaan Modal Pemerintah Daerah tersebut merupakan amanat dari Perda Nomor 5 Tahun 2019 tentang Penyertaan Modal Pemerintah Kabupaten Purbalingga Kepada Badan Usaha Milik Daerah. Rincian Penyertaan Modal Pemerintah Daerah Tahun 2022 disajikan dalam tabel berikut.

**Tabel V.216 Realisasi Penyertaan Modal Pemerintah Daerah Tahun 2022**

Uraian	2022		2021
	Anggaran (Rp)	Realisasi (Rp)	Realisasi (Rp)
(1)	(2)	(3)	(4)
Penyertaan Modal pada Perumda BPR BKK Purbalingga	0,00	0,00	500.000.000,00
Penyertaan Modal pada PT BPRS Buana Mitra Perwira	500.000.000,00	500.000.000,00	500.000.000,00
Penyertaan Modal pada Perumda Air Minum Tirta Perwira	3.300.000.000,00	3.300.000.000,00	6.567.426.000,00
Penyertaan Modal pada PT BPD Jawa Tengah	1.000.000.000,00	1.000.000.000,00	1.000.000.000,00
Penyertaan Modal pada Perumda Owabong	500.000.000,00	500.000.000,00	2.000.000.000,00





## PEMERINTAH KABUPATEN PURBALINGGA

### Catatan atas Laporan Keuangan

Untuk tahun yang berakhir pada tanggal 31 Desember 2022 dan 2021

Uraian	2022		2021
	Anggaran (Rp)	Realisasi (Rp)	Realisasi (Rp)
(1)	(2)	(3)	(4)
Penyertaan Modal pada Perumda BPR Artha Perwira	562.500.000,00	0,00	950.000.000,00
Penyertaan Modal pada Perumda Puspahastama	0,00	0,00	500.000.000,00
<b>Jumlah</b>	<b>5.862.500.000,00</b>	<b>5.300.000.000,00</b>	<b>12.017.426.000,00</b>

Penyertaan modal tahun 2022 dialokasikan untuk 5 (lima) BUMD dan terealisasi pada 4 (empat) BUMD sebagaimana dijelaskan sebagai berikut.

(1) Penyertaan Modal pada PT BPRS Buana Mitra Perwira

Realisasi penyertaan modal pada PT BPRS Buana Mitra Perwira tahun 2022 sebesar Rp500.000.000,00 atau 100,00 persen dari anggaran yang ditetapkan. Penyertaan modal tersebut ditetapkan dengan Peraturan Bupati Purbalingga Nomor 14 Tahun 2022 tentang Penambahan Penyertaan Modal Pemerintah Kabupaten Purbalingga Kepada Perseroan Terbatas Bank Perkreditan Rakyat Syariah Buana Mitra Perwira Tahun Anggaran 2022.

(2) Penyertaan Modal pada Perumda Air Minum Tirta Perwira

Realisasi penyertaan modal pada Perumda Air Minum Tirta Perwira tahun 2022 sebesar Rp3.300.000.000,00 atau 100,00 persen dari anggaran yang ditetapkan. Penyertaan modal tersebut ditetapkan dengan Peraturan Bupati Purbalingga Nomor 13 Tahun 2022 tentang Penambahan Penyertaan Modal Pemerintah Kabupaten Purbalingga Kepada Perusahaan Umum Daerah Air Minum Tirta Perwira Tahun Anggaran 2022.

(3) Penyertaan Modal pada PT BPD Jawa Tengah

Realisasi penyertaan modal pada PT BPD Jawa Tengah tahun 2022 sebesar Rp1.000.000.000,00 atau 100,00 persen dari anggaran yang ditetapkan. Penyertaan modal tersebut ditetapkan dengan Peraturan Bupati Purbalingga Nomor 113 Tahun 2022 tentang Penambahan Penyertaan Modal Pemerintah Kabupaten Purbalingga Kepada Perseroan Terbatas Bank Pembangunan Daerah Jawa Tengah Tahun Anggaran 2022.

(4) Penyertaan Modal pada Perumda Owabong

Realisasi penyertaan modal pada Perumda Owabong tahun 2022 sebesar Rp500.000.000,00 atau 100,00 persen dari anggaran yang ditetapkan. Penyertaan modal tersebut ditetapkan dengan Peraturan Bupati Purbalingga Nomor 112 Tahun 2022 tentang Penambahan Penyertaan Modal Pemerintah Kabupaten Purbalingga Kepada Perusahaan Umum Daerah Obyek Wisata Air Bojongsari Kabupaten Purbalingga Tahun Anggaran 2022.

(5) Penyertaan Modal pada Perumda BPR Artha Perwira

Penyertaan modal pada Perumda BPR Artha Perwira ditetapkan dengan Peraturan Bupati Purbalingga Nomor 33 Tahun 2022 tentang Penambahan Penyertaan Modal Pemerintah Kabupaten Purbalingga Kepada Perusahaan Umum Daerah Bank Perkreditan Rakyat Artha Perwira Kabupaten Purbalingga Tahun Anggaran 2022. Anggaran yang dialokasikan sebesar Rp562.000.000,00, namun tidak direalisasikan.





## V.2. PENJELASAN POS-POS LAPORAN PERUBAHAN SALDO ANGGARAN LEBIH (LP-SAL)

### V.2.a. SALDO ANGGARAN LEBIH (SAL) AWAL \_\_\_\_\_ Rp224.246.511.372,00

Saldo Anggaran Lebih (SAL) Awal adalah Saldo Anggaran Lebih Tahun 2021, yaitu sebesar Rp224.246.511.372,00 yang merupakan SILPA Tahun 2021.

### V.2.b. PENGGUNAAN SAL SEBAGAI PEMBIAYAAN TAHUN BERJALAN \_\_\_\_\_ Rp224.246.511.372,00

Penggunaan SAL sebagai pembiayaan tahun berjalan sebesar Rp224.246.511.372,00. Nilai penggunaan SAL tersebut berasal dari Saldo Anggaran Lebih (SAL) tahun 2021 sebesar Rp224.246.511.372,00 ditetapkan berdasarkan Peraturan Daerah Kabupaten Purbalingga Nomor 2 Tahun 2022 tentang Pertanggungjawaban Pelaksanaan Anggaran Pendapatan dan Belanja Daerah Tahun Anggaran 2021.

Penjelasan terhadap koreksi SILPA tahun anggaran sebelumnya dapat dilihat pada Penjelasan atas Pos-Pos Laporan Realisasi Anggaran poin V.1.d.1).a).

### V.2.c. SISA LEBIH PEMBIAYAAN ANGGARAN (SILPA) TAHUN ANGGARAN 2022 \_\_\_\_\_ Rp113.064.503.748,00

SILPA adalah selisih lebih antara realisasi pendapatan-LRA dan belanja, serta penerimaan dan pengeluaran pembiayaan dalam APBD selama satu periode pelaporan.

Dengan adanya defisit anggaran sebesar Rp99.877.898.047,00 dan Pembiayaan *Netto* sebesar Rp212.942.401.795,00, maka terdapat Sisa Lebih Pembiayaan Anggaran (SILPA) tahun 2022 sebesar Rp113.064.503.748,00. Nilai SiLPA tersebut menurun sebesar Rp111.182.007.624,00 atau turun 49,58 persen dibandingkan SILPA tahun 2021 sebagaimana disajikan dalam tabel berikut

Penjelasan lebih rinci terkait dengan SILPA dapat dilihat pada Penjelasan Pos-Pos Neraca poin V.1.e.

### V.2.d. KOREKSI KESALAHAN PEMBUKUAN TAHUN SEBELUMNYA \_\_\_\_\_ Rp0,00

Tidak ada saldo Koreksi Kesalahan Pembukuan Tahun Sebelumnya. Nilai tersebut menurun sebesar Rp1.752.889.914,00 atau turun 100,00 persen dibandingkan saldo tahun 2021.

### V.2.e. SALDO ANGGARAN LEBIH AKHIR (SAL) AKHIR \_\_\_\_\_ Rp113.064.503.748,00

Saldo Anggaran Lebih (SAL) per 31 Desember 2022 sebesar Rp113.064.503.748,00 yang berasal dari SAL Awal Rp224.246.511.372,00 dikurangi dengan Penggunaan SAL sebagai Penerimaan Pembiayaan Tahun Berjalan sebesar Rp224.246.511.372,00 serta ditambah dengan SILPA tahun 2022 sebesar Rp113.064.503.748,00.



### V.3. PENJELASAN POS-POS NERACA

Neraca merupakan laporan keuangan yang menggambarkan posisi keuangan suatu entitas pelaporan mengenai aset, kewajiban, dan ekuitas pada tanggal tertentu.

Secara ringkas, posisi keuangan Pemerintah Kabupaten Purbalingga per 31 Desember 2022 dan 2021 adalah sebagai berikut.

**Tabel V.219 Posisi Keuangan Pemerintah Kabupaten Purbalingga per 31 Desember 2022 dan 2021**

Uraian	31-Des-22	31-Des-21	Persen
(1)	(2)	(3)	(4=2:3)
Aset Lancar	179.050.077.445,16	282.254.459.745,67	63,44
Investasi Jangka Panjang	312.756.992.206,77	296.344.705.533,21	105,54
Aset Tetap	4.188.769.171.062,00	3.888.693.578.891,00	107,72
Akumulasi Penyusutan Aset Tetap	(1.817.463.285.104,36)	(1.613.294.240.368,92)	112,66
Dana Cadangan	6.004.109.577,00	0,00	100,00
Aset Lainnya	19.964.457.811,53	3.442.698.941,87	579,91
<b>Jumlah Aset</b>	<b>2.889.081.522.998,10</b>	<b>2.857.441.202.742,83</b>	<b>101,11</b>
Kewajiban Jangka Pendek	25.003.227.150,66	32.775.967.986,08	76,29
Kewajiban Jangka Panjang	4.183.820.519,13	4.667.901.117,88	89,63
<b>Jumlah Kewajiban</b>	<b>29.187.047.669,79</b>	<b>37.443.869.103,96</b>	<b>77,95</b>
<b>Ekuitas</b>	<b>2.859.894.475.328,31</b>	<b>2.819.997.333.638,87</b>	<b>101,41</b>
<b>Jumlah Kewajiban dan Ekuitas</b>	<b>2.889.081.522.998,10</b>	<b>2.857.441.202.742,83</b>	<b>101,11</b>

#### V.3.a. ASET Rp2.889.081.522.998,10

Aset adalah sumber daya ekonomi yang dikuasai dan/atau dimiliki oleh pemerintah sebagai akibat dari peristiwa masa lalu dan dari mana manfaat ekonomi dan/atau sosial di masa depan diharapkan dapat diperoleh, baik oleh pemerintah maupun masyarakat, serta dapat diukur dalam satuan uang, termasuk sumber daya nonkeuangan yang diperlukan untuk penyediaan jasa bagi masyarakat umum dan sumber-sumber daya yang dipelihara karena alasan sejarah dan budaya.

Posisi Aset Pemerintah Kabupaten Purbalingga per 31 Desember 2022 adalah sebesar Rp2.889.081.522.998,10, mengalami kenaikan sebesar Rp31.640.320.255,27 atau naik 1,11 persen dari posisi per 31 Desember 2021, sebagaimana terlihat pada tabel di bawah.

**Tabel V.220 Rincian Aset Per 31 Desember 2022**

Uraian	31-Des-22	31-Des-21	Persen
(1)	(2)	(3)	(4=2:3)
Aset Lancar	179.050.077.445,16	282.254.459.745,67	63,44
Investasi Jangka Panjang	312.756.992.206,77	296.344.705.533,21	105,54
Aset Tetap	4.188.769.171.062,00	3.888.693.578.891,00	107,72
Akumulasi Penyusutan	(1.817.463.285.104,36)	(1.613.294.240.368,92)	112,66
Dana Cadangan	6.004.109.577,00	0,00	100,00
Aset Lainnya	19.964.457.811,53	3.442.698.941,87	579,91
<b>Jumlah</b>	<b>2.889.081.522.998,10</b>	<b>2.857.441.202.742,83</b>	<b>101,11</b>







## PEMERINTAH KABUPATEN PURBALINGGA

### Catatan atas Laporan Keuangan

Untuk tahun yang berakhir pada tanggal 31 Desember 2022 dan 2021

tersebut sebesar Rp138.232,00 sudah dilimpahkan ke RKUD dan dicatat sebagai Lain-lain PAD yang Sah.

Saldo kas pada RKUD per 31 Desember 2022 sebesar Rp82.147.768.662,00 berasal dari saldo awal tahun 2022 dan mutasi masuk serta keluar sebagaimana disajikan pada tabel di bawah.

**Tabel V.223 Mutasi Rekening Kas Daerah Tahun 2022**

Uraian	Jumlah
(1)	(2)
Saldo per 1 Januari 2022	122.357.541.043,00
Penerimaan	1.630.989.416.667,00
Pengeluaran	1.671.199.327.280,00
<b>Saldo per 31 Desember 2022</b>	<b>82.147.630.430,00</b>

Rincian penerimaan selama tahun 2022 pada RKUD sebesar Rp1.630.989.416.667,00 berasal dari:

**Tabel V.224 Rincian Transaksi Penerimaan RKUD Tahun 2022**

Uraian	Jumlah
(1)	(2)
Pendapatan/Transfer Masuk	1.476.811.127.234,00
Pengembalian Belanja	1.486.458.620,00
Pengembalian UP	1.879.990.123,00
Pengembalian TUP	10.564.233.690,00
Pencairan Deposito	140.000.000.000,00
Setoran Pengembalian BOP PAUD Tahun 2022	7.607.000,00
Setoran Pengembalian BOS Kinerja Tahun 2022	240.000.000,00
<b>Total</b>	<b>1.630.989.416.667,00</b>

Sedangkan rincian pengeluaran selama tahun 2022 dari RKUD sebesar Rp1.671.199.327.280,00 terdiri dari:

**Tabel V.225 Rincian Transaksi Pengeluaran RKUD Tahun 2022**

Uraian	Jumlah
(1)	(2)
Pencairan SP2D UP	5.358.000.000,00
Pencairan SP2D GU	16.846.101.313,00
Pencairan SP2D TUP	61.930.551.507,00
Pencairan SP2D LS	1.446.797.580.475,00
Penempatan Deposito	140.000.000.000,00
Penyetoran Dana BOS Kinerja Ke RKUN	240.000.000,00
Transaksi Pemindahbukuan	27.093.985,00
<b>Total</b>	<b>1.671.199.327.280,00</b>

Transaksi pemindahbukuan yang dilakukan sepanjang tahun 2022 merupakan transaksi pengeluaran dana dari RKUD dengan tidak melalui penerbitan SP2D tetapi dengan mekanisme pemindahbukuan antara rekening. Rincian transaksi pemindahbukuan dana dari RKUD tahun 2022 terdiri dari:



**PEMERINTAH KABUPATEN PURBALINGGA****Catatan atas Laporan Keuangan***Untuk tahun yang berakhir pada tanggal 31 Desember 2022 dan 2021***Tabel V.226 Rincian Transaksi Pemindahbukuan RKUD Tahun 2022**

Uraian	Jumlah
(1)	(2)
Pemindahbukuan dalam rangka pengembalian lebih bayar pajak reklame (dobel setor atas SKPD no.7131)	3.135.625,00
Pemindahbukuan dalam rangka pengembalian kelebihan setor sisa TU Pusk Kutasari	1.200.000,00
Pemindahbukuan dalam rangka koreksi pencatatan setoran sisa TU Pusk Karangjambu	15.055.000,00
Pemindahbukuan dalam rangka pengembalian atas dobel setor pengembalian gaji a.n. Darsono, S.Pd.I - SDN 2 Makam Kec. Rembang	7.017.360,00
Pemindahbukuan dalam rangka pengembalian atas kelebihan setor sisa TU Puskesmas Kejobong	686.000,00
<b>Total</b>	<b>27.093.985,00</b>

Selain 2 (dua) rekening milik Pemda tersebut di atas yaitu rekening giro an RKUD Kab. Purbalingga dan PBB P2 Kabupaten Purbalingga, terdapat rekening lainnya yang dikelola oleh BUD an Pemerintah Kabupaten Purbalingga dengan saldo per 31 Desember 2022 sebesar Rp0,00 yang terdiri dari:

**Tabel V.227 Daftar Rekening Pemerintah Kabupaten Purbalingga Tahun 2022**

No	No Rekening	Peruntukan
(1)	(2)	(3)
1	1-027-00842-5 Rekening Giro an PBB P2 Kabupaten Purbalingga	Penerimaan pembayaran PBB P2
2	1-027-00711-9 Rekening Giro an Pajak Lainnya Pemkab Purbalingga	Penerimaan pembayaran Pajak Lainnya Pemkab seperti Pajak Air Tanah, Pajak Hiburan, Pajak Hotel, Pajak Parkir, Pajak Reklame, Pajak Restoran, BPHTB dll
3	1-027-00710-1 Rekening Giro an Penampungan E-KIR	Penerimaan pembayaran uji kendaraan
4	1-027-00850-6 Rekening Giro an Penampungan Pasar Bukateja (Parkir)	Penampungan pendapatan parkir Pasar Bukateja

Pada tahun 2022, Pemerintah Kabupaten Purbalingga hanya bisa melakukan penempatan deposito sebanyak 14 bilyet, jauh menurun dibandingkan dengan tahun 2021 sebanyak 23 bilyet. Penurunan tersebut terjadi karena pada tahun 2022, posisi keuangan daerah relatif terbatas mengingat kebutuhan belanja wajib dan mengikat yang cukup besar di tahun 2022. Salah satu indikasinya adalah kenaikan rata-rata Belanja Gaji dan Tunjangan ASN dan Belanja Tambahan Penghasilan ASN tahun 2022 yang mengalami kenaikan Rp4 Milyar per bulan dibandingkan tahun 2021.

Total penempatan dana Pemerintah Kabupaten Purbalingga dalam bentuk deposito pada Bank BPD Jawa Tengah adalah sebesar Rp140.000.000.000,00 sebagaimana terlihat pada tabel di bawah. Per tanggal 31 Desember 2022, seluruh deposito sudah dicairkan ke RKUD sebagaimana diamanatkan oleh PP Nomor 12 Tahun 2019 Pasal 131 ayat (2).

**Tabel V.228 Daftar Nomor Bilyet Deposito Tahun 2022**

No	Nama Bank	Nomor Bilyet	Nominal (Rp)
(1)	(2)	(3)	(4)
1	PT BPD Jateng Cab.Purbalingga	A332152	10.000.000.000,00
2	PT BPD Jateng Cab.Purbalingga	A332153	10.000.000.000,00
3	PT BPD Jateng Cab.Purbalingga	A332154	10.000.000.000,00
4	PT BPD Jateng Cab.Purbalingga	A332155	10.000.000.000,00



## PEMERINTAH KABUPATEN PURBALINGGA

### Catatan atas Laporan Keuangan

Untuk tahun yang berakhir pada tanggal 31 Desember 2022 dan 2021

No	Nama Bank	Nomor Bilyet	Nominal (Rp)
(1)	(2)	(3)	(4)
5	PT BPD Jateng Cab.Purbalingga	A332156	10.000.000.000,00
6	PT BPD Jateng Cab.Purbalingga	A332157	10.000.000.000,00
7	PT BPD Jateng Cab.Purbalingga	A332158	10.000.000.000,00
8	PT BPD Jateng Cab.Purbalingga	A332159	10.000.000.000,00
9	PT BPD Jateng Cab.Purbalingga	A332160	10.000.000.000,00
10	PT BPD Jateng Cab.Purbalingga	A332161	10.000.000.000,00
11	PT BPD Jateng Cab.Purbalingga	A345185	10.000.000.000,00
12	PT BPD Jateng Cab.Purbalingga	A345186	10.000.000.000,00
13	PT BPD Jateng Cab.Purbalingga	A345187	10.000.000.000,00
14	PT BPD Jateng Cab.Purbalingga	A345188	10.000.000.000,00
<b>Jumlah</b>			<b>140.000.000.000,00</b>

### V.3.a.1).b). Kas di Bendahara Pengeluaran \_\_\_\_\_ Rp0,00

Saldo Kas di Bendahara Pengeluaran per tanggal 31 Desember 2022 sebesar Rp0,00, mengalami penurunan sebesar Rp9.708.193,00 dibandingkan posisi 31 Desember 2021, atau turun 100 persen dengan rincian sebagaimana dilihat pada tabel di bawah.

Tabel V.229 Rincian Kas di Bendahara Pengeluaran per Jenis Tahun 2022

Uraian	31-Des-22	31-Des-21	%
(1)	(2)	(3)	(4)=(2:3)
Utang Pajak	0,00	285.280,00	0,00
Sisa UP / TUP	0,00	9.422.913,00	0,00
<b>Jumlah</b>	<b>0,00</b>	<b>9.708.193,00</b>	<b>0,00</b>

Saldo Kas di Bendahara Pengeluaran tersebut menunjukkan bahwa pengelolaan keuangan di tahun 2022, khususnya terkait dengan pengelolaan dana UP dan TUP serta kewajiban perpajakan yang dikelola oleh Bendahara Pengeluaran telah semakin baik karena seluruhnya sudah diselesaikan di tahun anggaran 2022. Sedangkan Kas di Bendahara Pengeluaran yang bersumber dari Uang Persediaan, Tambahan Uang Persediaan dan pajak pusat Tahun 2021 telah disetorkan seluruhnya di tahun anggaran 2022 sebagaimana disajikan dalam tabel di bawah.

Tabel V.230 Daftar Penyetoran Utang Pajak Tahun 2021

SKPD	Tanggal Penyetoran	Nilai
(1)	(2)	(3)
Dinas Koperasi, Usaha Kecil dan Menengah	4-Jan-2022	8.220,00
Kecamatan Kaligondang	5-Jan-2022	276.910,00
	13-Jan-2022	150,00
<b>Jumlah</b>		<b>285.280,00</b>

Tabel V.231 Daftar Penyetoran Sisa UP/TUP Tahun 2021

SKPD	Tanggal Penyetoran	Nilai
(1)	(2)	(3)
Kecamatan Kaligondang	3-Jan-2022	42.913,00
Kecamatan Purbalingga (Kel. Karangmanyar)	11-Jan-2022	3.680.000,00
Kecamatan Pengadegan	10-Jan-2022	5.700.000,00
<b>Jumlah</b>		<b>9.422.913,00</b>



## PEMERINTAH KABUPATEN PURBALINGGA

### Catatan atas Laporan Keuangan

Untuk tahun yang berakhir pada tanggal 31 Desember 2022 dan 2021

#### V.3.a.1).c). Kas di BLUD Rp30.096.476.283,00

Saldo Kas di BLUD per 31 Desember 2022 sebesar Rp30.096.476.283,00, mengalami penurunan yang cukup signifikan sebesar Rp67.090.026.949,00 atau turun 69,03 persen dibandingkan saldo per 31 Desember 2021 sebesar Rp97.186.503.232,00. Penurunan saldo Kas di BLUD tahun 2022 ini menjadi antiklimaks jika dibandingkan dengan saldo Kas di BLUD tahun 2021 yang mengalami kenaikan sampai 121,67 persen dari saldo tahun 2020 dan tahun 2020 yang naik 227,74 persen dibandingkan saldo tahun 2019.

Secara umum, penurunan saldo Kas di BLUD per 31 Desember 2022 tersebut didorong oleh turunnya pendapatan yang berasal dari Jasa Layanan Umum BLUD terutama yang bersumber dari klaim atas tindakan penanganan pasien *covid-19*, seiring dengan terkendalinya kasus *covid-19* di Kabupaten Purbalingga dan naiknya realisasi belanja yang bersumber dari dana BLUD.

Saldo Kas di BLUD tersebut terdapat di 25 entitas BLUD yang ada di bawah Dinas Kesehatan sebagaimana disajikan pada tabel di bawah.

Tabel V.232 Daftar Saldo Kas di BLUD per 31 Desember 2022

BLUD	31-Des-22	31-Des-21	Persen
(1)	(2)	(3)	(4)=(2):(3)
Puskesmas Purbalingga	137.565.027,00	42.063.326,00	327,04
Puskesmas Bojong	69.150.319,00	55.831.569,00	123,86
Puskesmas Kutasari	310.004.919,00	503.630.735,00	61,55
Puskesmas Bojongsari	52.013.140,00	247.753.947,00	20,99
Puskesmas Kalimanah	217.632.739,00	187.234.593,00	116,24
Puskesmas Padamara	111.488.689,00	203.976.017,00	54,66
Puskesmas Kemangkong	218.877.657,00	221.276.169,00	98,92
Puskesmas Kaligondang	232.622.921,00	70.552.952,00	329,71
Puskesmas Kalikajar	250.786.162,00	151.788.647,00	165,22
Puskesmas Kejobong	490.904.150,00	209.961.277,00	233,81
Puskesmas Pengadegan	250.435.633,00	214.639.963,00	116,68
Puskesmas Bukateja	6.286.251,00	52.625.865,00	11,95
Puskesmas Kutawis	30.190.260,00	95.773.095,00	31,52
Puskesmas Rembang	405.246.405,00	289.182.372,00	140,14
Puskesmas Karanganyar	158.666.854,00	34.235.344,00	463,46
Puskesmas Karangmoncol	319.289.524,00	213.098.573,00	149,83
Puskesmas Karangtengah	365.123.053,00	362.696.527,00	100,67
Puskesmas Bobotsari	267.916.177,00	246.145.653,00	108,84
Puskesmas Mrebet	282.592.622,00	219.310.465,00	128,86
Puskesmas Serayu Larangan	31.472.289,00	120.496.281,00	26,12
Puskesmas Karangreja	130.088.431,00	147.611.097,00	88,13
Puskesmas Karangjambu	322.862.522,00	215.154.415,00	150,06
Laboratorium Kesehatan Kabupaten	30.274.094,00	212.797.351,00	14,23
RSUD dr. R. Goeteng Taroenadibrata	12.483.246.925,00	78.512.728.530,00	15,90
RSUD Panti Nugroho	12.921.739.520,00	14.355.938.469,00	90,01
<b>Jumlah</b>	<b>30.096.476.283,00</b>	<b>97.186.503.232,00</b>	<b>30,97</b>

Sebagaimana disajikan pada tabel di atas, penurunan Kas di BLUD yang sangat signifikan baik dari nominal maupun persentasenya terdapat pada RSUD dr. R. Goeteng Taroenadibrata yang mengalami penurunan sebesar Rp66.029.481.605,00 atau turun 84,10

**PEMERINTAH KABUPATEN PURBALINGGA****Catatan atas Laporan Keuangan***Untuk tahun yang berakhir pada tanggal 31 Desember 2022 dan 2021*

persen. Pada tabel juga dapat dilihat beberapa BLUD mengalami kenaikan Kas yang cukup signifikan. BLUD Puskesmas Karanganyar mengalami kenaikan Kas tertinggi dibandingkan dengan BLUD yang lain yaitu sebesar 363,46 persen.

Saldo Kas di BLUD sebesar Rp30.096.476.283,00 berasal dari saldo awal Kas di BLUD sebesar Rp97.186.503.232,00 ditambah dengan Pendapatan BLUD tahun 2022 sebesar Rp188.645.189.257,00 dan penerimaan PFK sebesar Rp117.287.075,00 kemudian dikurangi dengan Belanja BLUD tahun 2022 sebesar Rp255.040.593.881,00 dan pengeluaran PFK tahun 2022 sebesar Rp811.909.400,00 sebagaimana tabel di bawah.

**Tabel V.233 Mutasi Kas di BLUD Tahun 2022**

Uraian	Saldo Awal 2022	Mutasi Tambah		Mutasi Kurang		Saldo Akhir 2022
		Pendapatan BLUD	Penerimaan PFK	Belanja BLUD	Pengeluaran PFK	
(1)	(2)	(3)	(4)	(5)	(6)	(7)=(2)+(3)-(4)-(5)
Kas di BLUD	97.186.503.232,00	188.645.189.257,00	117.287.075,00	255.040.593.881,00	811.909.400,00	30.096.476.283,00
<b>Jumlah</b>	<b>97.186.503.232,00</b>	<b>188.645.189.257,00</b>	<b>117.287.075,00</b>	<b>255.040.593.881,00</b>	<b>811.909.400,00</b>	<b>30.096.476.283,00</b>

Saldo Kas di BLUD tahun 2022 terdiri dari kas di Giro BLUD dan Kas di Bendahara Pengeluaran BLUD. Kas di Bendahara Pengeluaran BLUD terdapat pada BLUD Laboratorium Kesehatan Kabupaten sebagaimana disajikan pada tabel di bawah.

**Tabel V.234 Komposisi Kas di BLUD Tahun 2022**

BLUD	Giro	Kas di Bend Penerimaan	Kas di Bend Pengeluaran	Total
(1)	(2)	(3)	(4)	(5)=(2)+(3)+(4)
Puskesmas Purbalingga	137.565.027,00	0,00	0,00	137.565.027,00
Puskesmas Bojong	69.150.319,00	0,00	0,00	69.150.319,00
Puskesmas Kutasari	310.004.919,00	0,00	0,00	310.004.919,00
Puskesmas Bojongsari	52.013.140,00	0,00	0,00	52.013.140,00
Puskesmas Kalimanah	217.632.739,00	0,00	0,00	217.632.739,00
Puskesmas Padamara	111.488.689,00	0,00	0,00	111.488.689,00
Puskesmas Kemangkon	218.877.657,00	0,00	0,00	218.877.657,00
Puskesmas Kaligondang	232.622.921,00	0,00	0,00	232.622.921,00
Puskesmas Kalikajar	250.786.162,00	0,00	0,00	250.786.162,00
Puskesmas Kejobong	490.904.150,00	0,00	0,00	490.904.150,00
Puskesmas Pengadegan	250.435.633,00	0,00	0,00	250.435.633,00
Puskesmas Bukateja	6.286.251,00	0,00	0,00	6.286.251,00
Puskesmas Kutawis	30.190.260,00	0,00	0,00	30.190.260,00
Puskesmas Rembang	405.246.405,00	0,00	0,00	405.246.405,00
Puskesmas Karanganyar	158.666.854,00	0,00	0,00	158.666.854,00
Puskesmas Karangmoncol	319.289.524,00	0,00	0,00	319.289.524,00
Puskesmas Karangtengah	365.123.053,00	0,00	0,00	365.123.053,00
Puskesmas Bobotsari	267.916.177,00	0,00	0,00	267.916.177,00
Puskesmas Mrebet	282.592.622,00	0,00	0,00	282.592.622,00
Puskesmas Serayu Larangan	31.472.289,00	0,00	0,00	31.472.289,00
Puskesmas Karangreja	130.088.431,00	0,00	0,00	130.088.431,00
Puskesmas Karangjambu	322.862.522,00	0,00	0,00	322.862.522,00
Laboratorium Kesehatan Kabupaten	30.024.094,00	0,00	250.000,00	30.274.094,00
RSUD dr. R. Goeteng Taroenadibrata	12.483.246.925,00	0,00	0,00	12.483.246.925,00
RSUD Panti Nugroho	12.921.739.520,00	0,00	0,00	12.921.739.520,00
<b>Jumlah</b>	<b>30.096.226.283,00</b>	<b>0,00</b>	<b>250.000,00</b>	<b>30.096.476.283,00</b>





## PEMERINTAH KABUPATEN PURBALINGGA

### Catatan atas Laporan Keuangan

Untuk tahun yang berakhir pada tanggal 31 Desember 2022 dan 2021

Saldo Kas di Bendahara Pengeluaran pada BLUD Laboratorium Kesehatan Kabupaten sebesar Rp250.000,00 merupakan Kas BLUD yang sampai dengan tanggal 31 Desember 2022 ada di rekening bank Bendahara Pengeluaran. Saldo kas tersebut telah dipindahbukukan ke Rekening Giro BLUD Laboratorium Kesehatan Kabupaten pada tanggal 3 Januari 2023.

Khusus pada BLUD RSUD dr. R. Goeteng Taroenadibrata dan BLUD Puskesmas Kaligondang, total saldo Giro BLUD terdiri dari Dana BLUD dan Utang PFK. Pada BLUD RSUD dr. R. Goeteng Taroenadibrata total saldo kas pada Giro BLUD sebesar Rp12.483.246.925,00 terdiri dari saldo Dana BLUD sebesar Rp12.326.776.950,00 dan Jaminan Pemeliharaan sebesar Rp156.469.975,00 sebagaimana terlihat pada tabel di bawah.

Tabel V.235 Komposisi Kas di BLUD pada RSUD dr. R. Goeteng Taroenadibrata Tahun 2022

Uraian	31-Des-22	31-Des-21	Persen
(1)	(2)	(3)	(4)=(2:3)
Kas BLUD	12.326.776.950,00	78.446.620.630,00	15,71
Utang PFK (Jaminan Pemeliharaan)	156.469.975,00	66.107.900,00	236,69
<b>Jumlah</b>	<b>12.483.246.925,00</b>	<b>78.512.728.530,00</b>	<b>15,90</b>

Sedangkan pada BLUD Puskesmas Kaligondang, total saldo Giro BLUD sebesar Rp232.622.921,00 terdiri dari Dana BLUD sebesar Rp231.222.921,00 dan Klaim Bidan Persalinan Mandiri sebesar Rp1.400.000,00 yang sampai dengan tanggal 31 Desember 2022 belum diambil dari rekening Giro BLUD sebagaimana disajikan pada tabel berikut. Dana Klaim Bidan Persalinan Mandiri telah dicairkan pada tanggal 3 Januari 2023.

Tabel V.236 Komposisi Kas di BLUD pada Puskesmas Kaligondang Tahun 2022

Uraian	31-Des-22	31-Des-21	Persen
(1)	(2)	(3)	(4)=(2:3)
Kas BLUD	231.222.921,00	70.552.952,00	327,73
Utang PFK (Klaim BPM)	1.400.000,00	0,00	0,00
<b>Jumlah</b>	<b>232.622.921,00</b>	<b>70.552.952,00</b>	<b>329,71</b>

### V.3.a.1).d). Kas di Bendahara BOS Rp1.004.246.224,00

Saldo Kas di Bendahara BOS per 31 Desember 2022 sebesar Rp1.004.246.224,00 merupakan saldo Kas di Bendahara BOS Sekolah Negeri di Kabupaten Purbalingga, yang terdiri dari 459 SD Negeri dan 54 SMP Negeri serta 6 SMP Negeri Satu Atap.

Jika dibandingkan dengan saldo per 31 Desember 2021, nilai tersebut mengalami penurunan sebesar Rp4.554.022.981,00 atau turun 81,93 persen sebagaimana terlihat pada tabel di bawah.

Tabel V.237 Saldo Kas di Bendahara BOS per 31 Desember 2022

Sekolah Negeri	31-Des-22	31-Des-21	Persen
(1)	(2)	(3)	(4)=(2:3)
SD Negeri	443.914.177,00	1.073.304.565,00	41,36
SMP Negeri	560.332.047,00	4.484.964.640,00	12,49
<b>Jumlah</b>	<b>1.004.246.224,00</b>	<b>5.558.269.205,00</b>	<b>18,07</b>



## PEMERINTAH KABUPATEN PURBALINGGA

### Catatan atas Laporan Keuangan

Untuk tahun yang berakhir pada tanggal 31 Desember 2022 dan 2021

Saldo Kas di Bendahara BOS tahun 2022 sebesar Rp1.004.246.224,00 di atas terdiri dari Sisa Dana BOS tahun 2022 yang belum dibelanjakan sebesar Rp984.616.786,00 dan Utang Pajak Pusat pada SMP Negeri 1 Kaligondang sebesar Rp44.800,00, SMP Negeri 1 Karanganyar sebesar Rp548.243,00 dan 9 SD Negeri dengan jumlah pajak pusat sebesar Rp5.208.220,00 dan pajak restoran sebesar Rp13.828.175,00.

Sisa Dana BOS per 31 Desember 2022 sebesar Rp1.004.246.224,00 berasal dari saldo awal Kas BOS 1 Januari 2022 ditambah dengan mutasi masuk berupa pendapatan BOS, pendapatan nonBOS, dan saldo utang pajak tahun 2022 serta dikurangi dengan mutasi keluar berupa belanja BOS dan pembayaran utang pajak tahun 2021, sebagaimana terlihat pada tabel di bawah.

Tabel V.238 Rincian Mutasi Dana BOS Tahun 2022

Sekolah	Saldo Awal 01-Jan-22	Kas Masuk	Kas Keluar	Utang Pajak 2022	Saldo Akhir 31-Des-22
(1)	(2)	(3)	(4)	(5)	(6)=(2)+(3)-(4)+(5)
SD Negeri	1.073.304.565,00	59.387.445.441,00	60.035.872.224,00	19.036.395,00	443.914.177,00
SMP Negeri	4.484.964.640,00	29.477.082.720,00	33.402.308.356,00	593.043,00	560.332.047,00
<b>Jumlah</b>	<b>5.558.269.205,00</b>	<b>88.864.528.161,00</b>	<b>93.438.180.580,00</b>	<b>19.629.438,00</b>	<b>1.004.246.224,00</b>

Saldo utang pajak BOS tahun 2022 seluruhnya sudah disetorkan ke rekening kas negara dan kas daerah sebagaimana tabel di bawah ini.

Tabel V.239 Rincian Penyetoran Utang Pajak Dana BOS Tahun 2022

Uraian	Jenis Pajak	Tanggal Setor	Nominal
(1)	(2)	(3)	(4)
SD Negeri 1 Pangempon	Pusat	16-Jan-2023	80.070,00
SD Negeri 2 Karanggedang Bukateja	Pusat	19-Jan-2023	871.746,00
	Restoran	19-Jan-2023	105.750,00
SD Negeri 2 Kembaran Kulon	Pusat	18-Jan-2023	3.547.892,00
	Restoran	18-Jan-2023	1.128.500,00
SD Negeri 2 Patemon	Pusat	18-Jan-2023	444.580,00
	Restoran	18-Jan-2023	670.400,00
SD Negeri 2 Sangkanayan	Pusat	17-Jan-2023	2.991.551,00
SD Negeri 2 Siwarak	Pusat	18-Jan-2023	1.117.368,00
		19-Jan-2023	68.160,00
	Restoran	18-Jan-2023	430.000,00
SD Negeri 2 Tanalum	Restoran	17-Jan-2023	193.000,00
SD Negeri 2 Tunjungmuli	Pusat	17-Jan-2023	3.299.509,00
		18-Jan-2023	56.842,00
		25-Jan-2023	803.857,00
	Restoran	17-Jan-2023	2.282.530,00
SD Negeri 3 Sirau	Pusat	18-Jan-2023	546.600,00
	Restoran	18-Jan-2023	398.040,00
SMP N 1 Kaligondang	Pusat	17-Jan-2023	44.800,00
SMP N 1 Karanganyar	Pusat	16-Jan-2023	548.243,00
<b>Jumlah</b>			<b>19.629.438,00</b>



## PEMERINTAH KABUPATEN PURBALINGGA

### Catatan atas Laporan Keuangan

Untuk tahun yang berakhir pada tanggal 31 Desember 2022 dan 2021

Rekapitulasi Posisi Kas di Bendahara BOS per Sekolah tahun 2022 sebagaimana Lampiran 5.25.

#### V.3.a.1).e). Kas Lainnya Rp10.909.692,00

Saldo Kas Lainnya per 31 Desember 2022 sebesar Rp10.909.692,00 merupakan saldo kas di rekening DAK Fisik Pendidikan di SD Negeri 2 Langkap sebesar Rp4.919.700,00 dan SD Negeri 2 Kutasari sebesar Rp4.871.000,00 yang belum dicairkan untuk membayar belanja material bangunan serta pendapatan jasa giro di rekening DAK Fisik yang belum dipindahbukukan ke rekening Kasda sebesar Rp1.118.992,00 yang terdapat pada 33 SD Negeri.

Saldo Kas Lainnya pada rekening DAK Fisik Pendidikan SD Negeri 2 Langkap telah ditarik dan dibayarkan kepada pihak ketiga pada tanggal 17 Februari 2023 sedangkan saldo pada rekening DAK Fisik Pendidikan SD Negeri 2 Kutasari telah ditarik dan dibayarkan kepada pihak ketiga pada tanggal 28 Februari 2023.

Untuk saldo kas lainnya yang berupa jasa giro sudah dilimpahkan ke rekening Kas Daerah seluruhnya pada bulan Maret 2023 dan rekening DAK Fisik Pendidikan juga telah ditutup seluruhnya.

#### V.3.a.1).f). Piutang Pajak Daerah Rp2.987.704.763,00

Piutang Pendapatan merupakan hak Pemerintah Kabupaten Purbalingga sebagai entitas pelaporan untuk menerima pembayaran dari entitas pelaporan lain sebagai akibat peraturan perundang-undangan.

Sesuai dengan Buletin Teknis SAP No 16 tentang Akuntansi Piutang Berbasis Akrual, timbulnya piutang di lingkungan pemerintahan pada umumnya terjadi karena adanya tunggakan pungutan pendapatan dan pemberian pinjaman serta transaksi lainnya yang menimbulkan hak tagih dalam rangka pelaksanaan kegiatan pemerintahan.

Saldo Piutang Pajak Daerah per 31 Desember 2022 sebesar Rp2.987.704.763,00, mengalami kenaikan sebesar Rp66.764.977,00 atau naik 2,29 persen dari saldo Piutang Pendapatan per 31 Desember 2021 sebesar Rp2.920.939.786,00. Nilai Piutang Pajak Daerah tersebut terdiri dari 4 jenis pajak yaitu Piutang Pajak Reklame, Piutang Pajak Penerangan Jalan, Piutang Pajak Air Tanah, dan Piutang Pajak Bumi dan Bangunan Perdesaan dan Perkotaan sebagaimana terlihat pada tabel di bawah:

Tabel V.240 Daftar Piutang Pajak Daerah per 31 Desember 2022

Uraian	31-Des-22	31-Des-21	Persen
(1)	(2)	(3)	(4)=(2:3)
Piutang Pajak Reklame	87.725.599,00	159.049.759,00	55,16
Piutang Pajak Penerangan Jalan	2.314.571.920,00	1.964.233.763,00	117,84
Piutang Pajak Air Tanah	84.286.639,00	93.367.235,00	90,27
Piutang PBB Pedesaan dan Perkotaan	501.120.605,00	704.289.029,00	71,15
<b>Jumlah</b>	<b>2.987.704.763,00</b>	<b>2.920.939.786,00</b>	<b>102,29</b>

Saldo Piutang Pajak Daerah per 31 Desember 2022 berasal dari saldo awal piutang sebesar Rp2.920.939.786,00 bertambah dengan pencatatan piutang baru tahun 2022 sebesar Rp2.537.377.370,00 dan pengurangan karena adanya pelunasan piutang sebesar Rp2.470.612.393,00. Rincian mutasi Piutang Pajak Daerah tahun 2022 dapat disajikan pada tabel berikut.





**PEMERINTAH KABUPATEN PURBALINGGA****Catatan atas Laporan Keuangan***Untuk tahun yang berakhir pada tanggal 31 Desember 2022 dan 2021***(b) Piutang Pajak Penerangan Jalan \_\_\_\_\_ Rp2.314.571.920,00**

Saldo Piutang Pajak Penerangan Jalan per 31 Desember 2022 sebesar Rp2.314.571.920,00, mengalami kenaikan sebesar Rp350.338.157,00 atau naik 17,84 persen dari saldo Piutang Pajak Penerangan Jalan tahun 2021 sebesar Rp1.964.233.763,00. Saldo Piutang Pajak Penerangan Jalan tahun 2022 tersebut berasal dari saldo awal tahun 2022 sebesar Rp1.964.233.763,00, penambahan piutang baru sebesar Rp2.314.571.920,00 dan pelunasan atas piutang tahun 2021 sebesar Rp1.964.233.763,00 sebagaimana disajikan pada tabel di bawah ini.

**Tabel V.243 Mutasi Piutang Pajak Penerangan Jalan Tahun 2022**

Uraian	31-Des-21	Mutasi		31-Des-22	
		Tambah Piutang Baru	Kurang Pembayaran di Tahun 2022 Koreksi Saldo Piutang		
(1)	(2)	(3)	(4)	(5)	(6) = (2+3-4-5)
Piutang Tahun 2021	1.964.233.763,00	0,00	1.964.233.763,00	0,00	0,00
Piutang Tahun 2022	0,00	2.314.571.920,00	0,00	0,00	2.314.571.920,00
	<b>1.964.233.763,00</b>	<b>2.314.571.920,00</b>	<b>1.964.233.763,00</b>	<b>0,00</b>	<b>2.314.571.920,00</b>

**(c) Piutang Pajak Air Tanah \_\_\_\_\_ Rp84.286.639,00**

Saldo Piutang Pajak Air Tanah per 31 Desember 2022 sebesar Rp84.286.639,00 mengalami penurunan sebesar Rp9.080.596,00 atau turun 9,73 persen dari saldo 31 Desember 2021 yaitu sebesar Rp93.367.235,00.

Penurunan tersebut terjadi karena jumlah pembayaran piutang di tahun 2022 lebih besar dari penambahan piutang baru di tahun 2022. Penerimaan piutang di tahun 2022 mencapai Rp44.418.116,00 dan koreksi kurang piutang sebesar Rp1.849.600,00. Sedangkan penambahan piutang baru hanya sebesar Rp37.187.120,00.

Saldo piutang Pajak Air Tanah per 31 Desember 2022 terdiri dari piutang tahun 2016 sebesar Rp840.576,00, piutang tahun 2017 sebesar Rp3.946.323,00, piutang tahun 2018 sebesar Rp8.574.920,00, piutang tahun 2019 sebesar Rp9.477.660,00, piutang tahun 2020 sebesar Rp12.120.260,00, piutang tahun 2021 sebesar Rp12.139.780,00, dan piutang baru tahun 2022 sebesar Rp37.187.120,00 sebagaimana terlihat pada tabel di bawah.

**Tabel V.244 Rincian Mutasi Piutang Pajak Air Tanah Tahun 2022**

Uraian	31-Des-21	Mutasi		31-Des-22	
		Tambah Piutang Baru	Kurang Pembayaran di Tahun 2022 Koreksi Saldo Piutang		
(1)	(2)	(3)	(4)	(5)	(6) = (2+3-4-5)
Piutang Tahun 2016	840.576,00	0,00	0,00	0,00	840.576,00
Piutang Tahun 2017	5.728.939,00	0,00	1.782.616,00	0,00	3.946.323,00
Piutang Tahun 2018	11.092.520,00	0,00	668.000,00	1.849.600,00	8.574.920,00
Piutang Tahun 2019	9.477.660,00	0,00	0,00	0,00	9.477.660,00
Piutang Tahun 2020	17.441.820,00	0,00	5.321.560,00	0,00	12.120.260,00
Piutang Tahun 2021	48.785.720,00	0,00	36.645.940,00	0,00	12.139.780,00
Piutang Tahun 2022	0,00	37.187.120,00	0,00	0,00	37.187.120,00
	<b>93.367.235,00</b>	<b>37.187.120,00</b>	<b>44.418.116,00</b>	<b>1.849.600,00</b>	<b>84.286.639,00</b>



## PEMERINTAH KABUPATEN PURBALINGGA

### Catatan atas Laporan Keuangan

Untuk tahun yang berakhir pada tanggal 31 Desember 2022 dan 2021

Pada tabel di atas dapat dilihat terdapat koreksi kurang atas Piutang Pajak Air Tanah tahun 2018 sebesar Rp1.849.600,00. Koreksi tersebut merupakan koreksi kesalahan pencatatan Piutang Pajak Air Tanah PT Shung Chang masa pajak Januari 2018 yang sudah terbayar pada tanggal 8 Maret 2018 sebagai tindak lanjut atas hasil Review Inspektorat tahun 2022.

Rincian Piutang Pajak Air Tanah per 31 Desember 2022 sebagaimana disajikan pada Lampiran 5.27.

**(d) Piutang PBB-P2 \_\_\_\_\_ Rp501.120.605,00**

Saldo Piutang PBB-P2 per 31 Desember 2022 sebesar Rp501.120.605,00. Dibandingkan dengan saldo per 31 Desember 2021, nilai tersebut mengalami penurunan yang sebesar Rp230.168.424,00 atau turun 28,85 persen. Total piutang tahun 2022 tersebut merupakan Piutang PBB atas 13.478 obyek pajak.

Saldo piutang PBB-P2 per 31 Desember 2022 berasal dari saldo awal tahun 2022 sebesar Rp704.289.029,00 dikurangi dengan penerimaan atas pembayaran piutang piutang PBB-P2 tahun 2018, 2019, 2020 dan 2021 sebesar Rp364.605.969,00, koreksi kurang saldo piutang sebesar Rp67,00, serta penambahan piutang baru tahun 2022 sebesar Rp161.437.612,00 sebagaimana dapat dilihat pada tabel di bawah.

Tabel V.245 Rincian Mutasi Piutang PBB-P2 Tahun 2022

Uraian	31-Des-21	Mutasi		31-Des-22	
		Tambah	Kurang		
(1)	(2)	Piutang Baru	Pembayaran di Tahun 2022	Koreksi Saldo Piutang	(6) = (2+3-4-5)
Piutang Tahun 2018	45.070.549,00	0,00	1.809.014,00	0,00	43.261.535,00
Piutang Tahun 2019	39.836.532,00	0,00	2.114.198,00	0,00	37.722.334,00
Piutang Tahun 2020	104.444.378,00	0,00	32.351.217,00	0,00	72.093.161,00
Piutang Tahun 2021	514.937.570,00	0,00	328.331.540,00	67,00	186.605.963,00
Piutang Tahun 2022	0,00	161.437.612,00	0,00	0,00	161.437.612,00
	<b>704.289.029,00</b>	<b>161.437.612,00</b>	<b>364.605.969,00</b>	<b>67,00</b>	<b>501.120.605,00</b>

Turunnya saldo Piutang PBB-P2 tahun 2022 menggambarkan peningkatan perbaikan pengelolaan Piutang PBB-P2 yang telah dilakukan oleh Pemerintah Kabupaten Purbalingga. Penambahan piutang baru pada tahun 2022 sebesar Rp161.437.612,00. Jika dibandingkan dengan penambahan piutang baru pada tahun 2021 yang mencapai Rp514.937.570,00, penambahan piutang baru tahun 2022 hanya berada pada kisaran 31,35 persen. Selain itu, pembayaran atas Piutang PBB-P2 tahun 2018 sampai dengan tahun 2021 mencapai Rp364.606.036,00 atau mencapai 51,77 persen dari total saldo piutang tahun 2021.

Perbaikan pengelolaan Piutang PBB-P2 ini perlu terus ditingkatkan. Data-data tersebut di atas dapat dijadikan sebagai bahan pertimbangan bagi para pemangku kebijakan agar ke depan bisa menerapkan kebijakan yang mampu mendorong tingkat pelunasan PBB-P2 yang secara otomatis akan menekan bertambahnya nilai piutang PBB-P2 di tahun yang akan datang. Mengingat bahwa PBB-P2 merupakan sumber PAD terbesar kedua setelah Pajak Penerangan Jalan Umum (PJU) di Kabupaten Purbalingga.

Rincian Piutang PBB-P2 per 31 Desember 2021 sebagaimana disajikan pada Lampiran 5.28.

**PEMERINTAH KABUPATEN PURBALINGGA****Catatan atas Laporan Keuangan**

Untuk tahun yang berakhir pada tanggal 31 Desember 2022 dan 2021

**V.3.a.1).g). Piutang Retribusi Daerah \_\_\_\_\_ Rp3.357.111.006,00**

Saldo Piutang Retribusi Daerah per 31 Desember 2022 sebesar Rp3.357.111.006,00, merupakan hak Pemerintah Daerah atas jasa yang telah diberikan selama tahun 2022 dan sampai dengan akhir periode pelaporan belum diterima pembayarannya. Nilai Piutang Retribusi Daerah tahun 2022 mengalami peningkatan sebesar Rp1.225.942.866,53 atau naik 57,52 persen dari saldo Piutang Retribusi Daerah per 31 Desember 2021, sebagaimana terlihat pada tabel di bawah.

**Tabel V.246 Daftar Piutang Retribusi per 31 Desember 2022**

Uraian	31-Des-22	31-Des-21	Persen
(1)	(2)	(3)	(4)=(2:3)
Piutang Retribusi Pelayanan Parkir di Tepi Jalan Umum	164.016.000,00	114.196.000,00	143,63
Piutang Retribusi Pengendalian Menara Telekomunikasi	402.819.180,00	326.562.930,00	123,35
Piutang Retribusi Pemakaian Kekayaan Daerah	837.354.084,00	299.562.509,47	279,53
Piutang Retribusi Terminal	1.440.000,00	0,00	100,00
Piutang Retribusi Tempat Khusus Parkir	1.251.765.000,00	1.341.765.000,00	93,29
Piutang Retribusi Izin Mendirikan Bangunan	49.081.700,00	49.081.700,00	100,00
Piutang Retribusi Persetujuan Bangunan Gedung	650.635.042,00	0,00	100,00
<b>Jumlah</b>	<b>3.357.111.006,00</b>	<b>2.131.168.139,47</b>	<b>157,52</b>

Saldo Piutang Retribusi Daerah per 31 Desember 2022 berasal dari saldo awal piutang sebesar Rp2.131.168.139,47 bertambah dengan pencatatan piutang baru tahun 2022 sebesar Rp1.588.695.991,53 dan berkurang karena adanya pelunasan piutang sebesar Rp362.753.125,00. Rincian mutasi Piutang Retribusi Daerah tahun 2022 dapat disajikan pada tabel di bawah.

**Tabel V.247 Rincian Mutasi Piutang Retribusi Tahun 2022**

Uraian	31-Des-21	Mutasi Tambah	Mutasi Kurang	31-Des-22
(1)	(2)	(3)	(4)	(5)=(2+3-4)
Piutang Ret. Pelayanan Parkir di Tepi Jalan Umum	114.196.000,00	49.820.000,00	0,00	164.016.000,00
Piutang Ret. Pengendalian Menara Telekomunikasi	326.562.930,00	307.359.375,00	231.103.125,00	402.819.180,00
Piutang Ret. Pemakaian Kekayaan Daerah	299.562.509,47	579.441.574,53	41.650.000,00	837.354.084,00
Piutang Ret. Terminal	0,00	1.440.000,00	0,00	1.440.000,00
Piutang Ret. Tempat Khusus Parkir	1.341.765.000,00	0,00	90.000.000,00	1.251.765.000,00
Piutang Ret. Izin Mendirikan Bangunan	49.081.700,00	0,00	0,00	49.081.700,00
Piutang Ret. Persetujuan Bangunan Gedung	0,00	650.635.042,00	0,00	650.635.042,00
<b>Jumlah</b>	<b>2.131.168.139,47</b>	<b>1.588.695.991,53</b>	<b>362.753.125,00</b>	<b>3.357.111.006,00</b>

**(a) Piutang Retribusi Pelayanan Parkir di Tepi Jalan Umum \_\_\_\_\_ Rp164.016.000,00**

Saldo Piutang Retribusi Pelayanan Parkir di Tepi Jalan Umum per 31 Desember 2022 sebesar Rp164.016.000,00 merupakan piutang pada Dinas Perhubungan yang terdiri dari:

**Tabel V.248 Daftar Piutang Retribusi Pelayanan Parkir di Tepi Jalan Umum Tahun 2022**

Uraian	31-Des-22	31-Des-21	Persen
(1)	(2)	(3)	(4)=(2:3)
Piutang Tahun 2013	27.356.000,00	27.356.000,00	100,00
Piutang Tahun 2014	19.505.000,00	19.505.000,00	100,00
Piutang Tahun 2015	13.335.000,00	13.335.000,00	100,00



## PEMERINTAH KABUPATEN PURBALINGGA

### Catatan atas Laporan Keuangan

Untuk tahun yang berakhir pada tanggal 31 Desember 2022 dan 2021

Uraian	31-Des-22	31-Des-21	Persen
(1)	(2)	(3)	(4)=(2:3)
Piutang Tahun 2016	54.000.000,00	54.000.000,00	100,00
Piutang Tahun 2022	49.820.000,00	0,00	0,00
<b>Jumlah</b>	<b>164.016.000,00</b>	<b>114.196.000,00</b>	<b>143,63</b>

Saldo Piutang Retribusi Pelayanan Parkir di Tepi Jalan Umum per 31 Desember 2022 berasal dari saldo awal sebesar Rp114.196.000,00 ditambah dengan piutang baru tahun 2022 sebesar Rp49.820.000,00. Rincian Piutang Retribusi Pelayanan Parkir di Tepi Jalan Umum per 31 Desember 2022 sebagaimana disajikan pada Lampiran 5.29.

#### (b) Piutang Retribusi Pengendalian Menara Telekomunikasi \_\_\_\_ Rp402.819.180,00

Saldo Piutang Retribusi Pengendalian Menara Telekomunikasi Tahun 2022 sebesar Rp402.819.180,00, mengalami kenaikan sebesar Rp76.256.250,00 atau naik 23,35 persen dibandingkan dengan saldo piutang tahun 2021. Kenaikan piutang tersebut berasal dari saldo awal sebesar Rp326.562.930,00, penambahan piutang baru di tahun 2022 sebesar Rp307.359.375,00 dan berkurang karena adanya pembayaran piutang sebesar Rp231.103.125,00 sebagaimana dapat dilihat pada tabel di bawah.

Tabel V.249 Rincian Mutasi Piutang Retribusi Pengendalian Menara Telekomunikasi Tahun 2022

Uraian	31-Des-21	Mutasi Tambah	Mutasi Kurang	31-Des-22
(1)	(2)	(3)	(4)	(5)=(2+3-4)
Piutang Tahun 2013	8.637.920,00	0,00	0,00	8.637.920,00
Piutang Tahun 2014	8.637.920,00	0,00	0,00	8.637.920,00
Piutang Tahun 2021	309.287.090,00	0,00	231.103.125,00	78.183.965,00
Piutang Tahun 2022	0,00	307.359.375,00	0,00	307.359.375,00
<b>Jumlah</b>	<b>326.562.930,00</b>	<b>307.359.375,00</b>	<b>231.103.125,00</b>	<b>402.819.180,00</b>

Piutang tahun 2013 dan 2014 muncul pada saat retribusi pengendalian menara telekomunikasi masih dikelola oleh Dinas Penanaman Modal dan Pelayanan Terpadu Satu Pindu (DPMPTSP), sedangkan piutang tahun 2021 dan 2022 muncul setelah pengelolaan retribusi pengendalian menara telekomunikasi dialihkan kepada Dinas Komunikasi dan Informatika sebagai konsekuensi atas Keputusan Mahkamah Konstitusi atas Perkara Nomor 46/PUU-XII/2014 mengenai Retribusi Terhadap Menara Telekomunikasi dan Peraturan Daerah Kabupaten Purbalingga Nomor 1 Tahun 2019 tentang perubahan Peraturan Daerah Kabupaten Purbalingga Nomor 7 Tahun 2012 tentang Retribusi Pengendalian Menara Telekomunikasi di Kabupaten Purbalingga. Saldo piutang tersebut terdiri dari:

Tabel V.250 Daftar Piutang Retribusi Pengendalian Menara Telekomunikasi Tahun 2022

Uraian	Nilai (Rp)
(1)	(2)
PT Linggajati AI Manshurin Th. 2013 dan 2014	17.275.840,00
PT Tower Bersama Group (TBG) Th. 2021	3.483.965,00
PT Indosat Tbk Th. 2021	74.700.000,00
PT Tower Bersama Group (TBG) Th. 2022	213.206.250,00
PT Solusi Tunas Pertama (STP) Th. 2022	88.706.250,00
PT XL Axiata Th. 2022	5.446.875,00
<b>Jumlah</b>	<b>402.819.180,00</b>

**PEMERINTAH KABUPATEN PURBALINGGA****Catatan atas Laporan Keuangan***Untuk tahun yang berakhir pada tanggal 31 Desember 2022 dan 2021***(c) Piutang Retribusi Pemakaian Kekayaan Daerah \_\_\_\_\_ Rp837.354.084,00**

Saldo Piutang Retribusi Pemakaian Kekayaan Daerah tahun 2022 sebesar Rp837.354.084,00 mengalami kenaikan sebesar Rp537.791.574,53 atau naik 179,53 persen dari saldo piutang tahun 2021 sebesar Rp299.562.509,47.

Saldo Piutang Retribusi Pemakaian Kekayaan Daerah tahun 2022 berasal dari saldo awal sebesar Rp299.562.509,47, penambahan piutang baru tahun 2022 sebesar Rp579.441.574,53 dan berkurang karena adanya pembayaran piutang sebesar Rp41.650.000,00. Saldo piutang tersebut terdapat pada Dinas Perumahan dan Permukiman, Dinas Perindustrian dan Perdagangan, dan Badan Keuangan Daerah sebagaimana dapat dilihat pada tabel di bawah.

**Tabel V.251 Daftar Piutang Retribusi Pemakaian Kekayaan Daerah per SKPD Tahun 2022**

Uraian	31-Des-22	31-Des-21	Persen
(1)	(2)	(3)	(4)=(2:3)
Dinas Perumahan dan Permukiman	31.722.658,00	16.741.468,47	189,49
Dinas Perindustrian dan Perdagangan	639.160.385,00	116.350.000,00	549,34
Badan Keuangan Daerah	166.471.041,00	166.471.041,00	100,00
<b>Jumlah</b>	<b>837.354.084,00</b>	<b>299.562.509,47</b>	<b>279,53</b>

Piutang Retribusi Pemakaian Kekayaan Daerah pada Dinas Perumahan dan Permukiman berupa piutang sewa tanah bengkok yang terdapat pada 8 kelurahan dengan jumlah total sebesar Rp31.722.658,00, Dinas Perindustrian dan Perdagangan berupa piutang sewa Gedung Workshop IKM Logam sebesar Rp222.200.000,00, piutang sewa kantin Workshop sebesar Rp1.040.000,00, piutang sewa kios sebesar Rp58.193.920,00, dan sewa pelataran, los, kios pada 8 pasar senilai Rp357.726.465,00 serta Badan Keuangan Daerah yang berupa piutang sewa kios sebesar Rp145.310.041,00 serta piutang sewa rumah dinas sebesar Rp17.598.000,00 dan piutang sewa tanah sebesar Rp3.563.000,00 sebagaimana dapat dilihat pada tabel berikut.

**Tabel V.252 Rincian Piutang Retribusi Pemakaian Kekayaan Daerah Tahun 2022**

Tahun	Jenis Pemakaian Kekayaan Daerah	Nilai
(1)	(2)	(3)
Piutang Tahun 2017	Sewa Kios	12.298.000,00
Piutang Tahun 2018	Sewa Kios	22.932.000,00
Piutang Tahun 2019	Sewa Kios	400,00
	Sewa Rumah Dinas	8.046.000,00
Piutang Tahun 2020	Sewa Kios	33.790.520,00
	Sewa Rumah Dinas	9.552.000,00
Piutang Tahun 2021	Sewa Kios	76.289.121,00
	Sewa Tanah (Bakeuda)	3.563.000,00
	Sewa Tanah (Dinrumkim)	16.741.468,47
	Sewa Gedung Workshop (Dinperindag)	74.700.000,00
Piutang Tahun 2022	Sewa Tanah (Dinrumkim)	14.981.189,53
	Sewa Gedung Workshop (Dinperindag)	147.500.000,00
	Sewa Kantin Workshop (Dinperindag)	1.040.000,00
	Sewa Kios (Dinperindag)	58.193.920,00
	Pasar Bukateja	138.551.985,00



## PEMERINTAH KABUPATEN PURBALINGGA

### Catatan atas Laporan Keuangan

Untuk tahun yang berakhir pada tanggal 31 Desember 2022 dan 2021

Tahun	Jenis Pemakaian Kekayaan Daerah	Nilai
(1)	(2)	(3)
	Pasar Bobotsari	145.774.080,00
	Pasar Cipaku	810.000,00
	Pasar Hewan	5.728.000,00
	Pasar Karangnangka	775.000,00
	Pasar Kertanegara	540.000,00
	Pasar Rakyat Panican	61.565.400,00
	Pasar Segamas	3.982.000,00
	<b>Jumlah</b>	<b>837.354.084,00</b>

Daftar Piutang Retribusi Pemakaian Kekayaan Daerah per tahun per Wajib Retribusi sebagaimana disajikan pada Lampiran 5.30.

**(d) Piutang Retribusi Terminal \_\_\_\_\_ Rp1.440.000,00**

Saldo Piutang Retribusi Terminal tahun 2022 sebesar Rp1.440.000,00, sedangkan pada tahun 2021 tidak terdapat saldo. Saldo Piutang Retribusi Terminal tahun 2022 tersebut merupakan piutang sewa kios-kios pada Terminal Bukateja di bawah pengelolaan Dinas Perhubungan sebagaimana disajikan pada tabel berikut.

Tabel V.253 Daftar Piutang Retribusi Terminal per 31 Desember 2022

Uraian	31-Des-22	31-Des-21	Persen
(1)	(2)	(3)	(4)=(2:3)
Dinas Perhubungan	1.440.000,00	0,00	100,00
<b>Jumlah</b>	<b>1.440.000,00</b>	<b>0,00</b>	<b>100,00</b>

Rekapitulasi Piutang Retribusi Terminal per 31 Desember 2022 sebagaimana disajikan pada tabel berikut.

Tabel V.254 Rekapitulasi Piutang Retribusi Terminal pada Dinas Perhubungan Tahun 2022

NAMA PENYEWAWA	Aset yang disewa / Lokasi	PERIODE SEWA	PIUTANG
2	3	4	5
SITI NUR KHASANAH	Kios Terminal Bukateja	01/01/2022 - 31/12/2022	216.000,00
YUNI ASTUTI	Kios Terminal Bukateja	01/01/2022 - 31/12/2022	576.000,00
KUSDIANTO	Kios Terminal Bukateja	01/01/2022 - 31/12/2022	216.000,00
SURATMI	Kios Terminal Bukateja	01/01/2022 - 31/12/2022	72.000,00
SURATMI	Kios Terminal Bukateja	01/01/2022 - 31/12/2022	144.000,00
SISWO YUWONO	Kios Terminal Bukateja	01/01/2022 - 31/12/2022	216.000,00
	<b>Jumlah</b>		<b>1.440.000,00</b>

**(e) Piutang Retribusi Tempat Khusus Parkir \_\_\_\_\_ Rp1.251.765.000,00**

Saldo Piutang Retribusi Tempat Khusus Parkir tahun 2022 sebesar Rp1.251.765.000,00, mengalami penurunan sebesar Rp90.000.000,00 atau turun 6,71 persen dibandingkan saldo piutang tahun 2021. Penurunan tersebut disebabkan karena adanya pembayaran piutang tahun 2021 sebesar Rp90.000.000,00 sebagaimana disajikan pada tabel berikut.

**PEMERINTAH KABUPATEN PURBALINGGA****Catatan atas Laporan Keuangan***Untuk tahun yang berakhir pada tanggal 31 Desember 2022 dan 2021***Tabel V.255 Rincian Mutasi Piutang Retribusi Tempat Khusus Parkir Tahun 2022**

Uraian	31-Des-21	Mutasi Tambah	Mutasi Kurang	31-Des-22
(1)	(2)	(3)	(4)	(5)=(2+3-4)
Piutang Tahun 2018	125.000.000,00	0,00	0,00	125.000.000,00
Piutang Tahun 2019	252.500.000,00	0,00	0,00	252.500.000,00
Piutang Tahun 2021	964.265.000,00	0,00	90.000.000,00	874.265.000,00
<b>Jumlah</b>	<b>1.341.765.000,00</b>	<b>0,00</b>	<b>90.000.000,00</b>	<b>1.251.765.000,00</b>

Piutang tersebut merupakan Piutang Retribusi Tempat Khusus Parkir pada Pasar Segamas yang dikelola oleh Dinas Perindustrian dan Perdagangan dengan rincian sebagaimana disajikan pada tabel di bawah.

**Tabel V.256 Rincian Piutang Retribusi Tempat Khusus Parkir Tahun 2022**

Tahun	Debitur	Nilai
(1)	(2)	(3)
2018	CV Adi Penwira	125.000.000,00
2019	CV Adi Penwira	252.500.000,00
2021	CV Maju Mapan	874.265.000,00
	<b>Jumlah</b>	<b>1.251.765.000,00</b>

**(f) Piutang Retribusi Izin Mendirikan Bangunan (IMB) \_\_\_\_\_ Rp49.081.700,00**

Sesuai dengan Buletin Teknis Nomor 16 tentang Akuntansi Piutang Berbasis Akrua, piutang retribusi timbul apabila sampai tanggal laporan keuangan ada tagihan retribusi sebagaimana tercantum dalam Surat Ketetapan Retribusi Daerah (SKRD) atau dokumen lain yang dipersamakan, yang belum dilunasi oleh wajib bayar retribusi. Piutang Retribusi Izin Mendirikan Bangunan merupakan piutang yang dikelola oleh Dinas Pekerjaan Umum dan Penataan Ruang.

Saldo Piutang Retribusi Izin Mendirikan Bangunan tahun 2022 sebesar Rp49.081.700,00, sama dengan saldo tahun 2021 tanpa ada mutasi kurang ataupun mutasi tambah sebagaimana terlihat pada tabel di bawah.

**Tabel V.257 Saldo Piutang Retribusi Izin Mendirikan Bangunan Tahun 2022**

Uraian	31-Des-22	31-Des-21	Persen
(1)	(2)	(3)	(4)=(2:3)
Dinas Pekerjaan Umum dan Penataan Ruang	49.081.700,00	49.081.700,00	100,00
<b>Jumlah</b>	<b>49.081.700,00</b>	<b>49.081.700,00</b>	<b>100,00</b>

Rincian Piutang Retribusi IMB per 31 Desember 2022 dapat dilihat pada Lampiran 5.31.

**(g) Piutang Retribusi Persetujuan Bangunan Gedung (PBG) \_\_\_\_\_ Rp650.635.042,00**

Saldo Piutang Retribusi Persetujuan Bangunan Gedung tahun 2022 sebesar Rp650.635.042,00, sedangkan pada tahun 2021 tidak terdapat saldo piutang. Saldo Piutang Retribusi Persetujuan Bangunan Gedung tahun 2022 terdapat pada Dinas Pekerjaan Umum dan Penataan Ruang sebagaimana terlihat pada tabel di bawah.



## PEMERINTAH KABUPATEN PURBALINGGA

### Catatan atas Laporan Keuangan

Untuk tahun yang berakhir pada tanggal 31 Desember 2022 dan 2021

Tabel V.258 Saldo Piutang Retribusi Persetujuan Bangunan Gedung per 31 Desember 2022

Uraian	31-Des-22	31-Des-21	Persen
(1)	(2)	(3)	(4)=(2:3)
Dinas Pekerjaan Umum dan Penataan Ruang	650.635.042,00	0,00	100,00
<b>Jumlah</b>	<b>650.635.042,00</b>	<b>0,00</b>	<b>100,00</b>

Rincian Piutang Retribusi PBG per 31 Desember 2022 dapat dilihat pada Lampiran 5.32

### V.3.a.1.h). Piutang Lain-lain PAD yang Sah \_\_\_\_\_ Rp19.834.931.785,34

Saldo Piutang Lain-Lain PAD yang Sah per 31 Desember 2022 sebesar Rp19.834.931.785,34, mengalami penurunan sebesar Rp1.382.665.265,48 atau turun 6,52 persen dibandingkan saldo piutang per tanggal 31 Desember 2021.

Piutang Lain-lain PAD yang Sah tahun 2022 terdiri dari Piutang Denda Pajak Reklame, Piutang Denda Pajak Air Tanah, Piutang Denda PBB-P2, dan Piutang BLUD sebagaimana dapat dilihat pada tabel sebagai berikut:

Tabel V.259 Saldo Piutang Lain-lain PAD yang Sah per 31 Desember 2022

Uraian	31-Des-22	31-Des-21	Persen
(1)	(2)	(3)	(4)=(2:3)
Piutang Jasa Giro	885.944,02	0,00	100,00
Piutang Denda Pajak Reklame	20.005.618,20	34.991.843,42	57,17
Piutang Denda Pajak Air Tanah	16.154.138,50	16.617.958,50	97,21
Piutang Denda PBB-P2	111.591.154,62	87.701.691,90	127,24
Piutang BLUD	19.686.294.930,00	21.078.285.557,00	93,40
<b>Jumlah</b>	<b>19.834.931.785,34</b>	<b>21.217.597.050,82</b>	<b>93,48</b>

### (a) Piutang Jasa Giro \_\_\_\_\_ Rp885.944,02

Saldo Piutang Jasa Giro per 31 Desember 2022 sebesar Rp885.944,02, sedangkan pada tahun 2021 tidak terdapat saldo. Saldo Piutang Jasa Giro sebesar Rp885.944,02 tersebut merupakan remunerasi Dana Bagi Hasil/Dana Alokasi Umum melalui fasilitas Treasury Deposit Facility (TDF) yang sampai dengan tanggal 31 Desember 2022 masih terdapat pada Bank Indonesia dengan nomor rekening 519000353980 atas nama Rek Lain BI TDF TKD Kab Purbalingga.

Sesuai dengan Surat Dirjen Bina Keuangan Daerah Kemendagri Nomor 900.1.14.1/7481/Keuda tanggal 15 Maret 2023, saldo remunerasi atas rekening TDF pada Bank Indonesia yang sampai dengan akhir tahun belum dicairkan ke RKUD, dicatat sebagai Piutang.

Rincian Piutang Jasa Giro per 31 Desember 2022 disajikan pada tabel berikut.

Tabel V.260 Rincian Piutang Jasa Giro per 31 Desember 2022

Uraian	31-Des-22	31-Des-21	Persen
(1)	(2)	(3)	(4)=(2:3)
Piutang Jasa Giro Tahun 2022	885.944,02	0,00	100,00
<b>Jumlah</b>	<b>885.944,02</b>	<b>0,00</b>	<b>100,00</b>



**PEMERINTAH KABUPATEN PURBALINGGA****Catatan atas Laporan Keuangan***Untuk tahun yang berakhir pada tanggal 31 Desember 2022 dan 2021***(b) Piutang Denda Pajak Reklame \_\_\_\_\_ Rp20.005.618,20**

Saldo Piutang Denda Pajak Reklame per 31 Desember 2022 sebesar Rp20.005.618,20 merupakan piutang denda atas keterlambatan pembayaran pajak reklame yang sampai tanggal 31 Desember 2022 belum terbayar oleh wajib pajak. Saldo Piutang Denda Pajak Reklame tahun 2022 mengalami penurunan sebesar Rp14.986.225,22 atau turun 42,83 persen dari saldo piutang tahun 2021.

Saldo Piutang Denda Pajak Reklame sebesar Rp20.005.618,20 berasal dari saldo awal tahun 2022 sebesar Rp34.991.843,42, ditambah piutang baru sebesar Rp2.744.612,58, dikurangi dengan pembayaran piutang sebesar Rp371.326,00 dan koreksi kurang saldo piutang sebesar Rp17.359.511,80 seperti tersaji pada tabel berikut.

**Tabel V.261 Rincian Mutasi Piutang Denda Pajak Reklame per 31 Desember 2022**

Uraian	31-Des-21	Mutasi		Koreksi Saldo	31-Des-22
		Tambah	Kurang		
		Piutang Baru	Pembayaran di Th. 2022		
(1)	(2)	(3)	(4)	(5)	(6) = (2+3-4-5)
Piutang Denda Tahun 2014	1.098.000,00	0,00	0,00	0,00	1.098.000,00
Piutang Denda Tahun 2018	1.950.843,90	0,00	0,00	0,00	1.950.843,90
Piutang Denda Tahun 2019	9.717.087,60	0,00	0,00	0,00	9.717.087,60
Piutang Denda Tahun 2020	2.415.380,10	0,00	0,00	0,00	2.415.380,10
Piutang Denda Tahun 2021	19.810.531,82	1.614.679,50	371.326,00	17.359.511,80	3.694.373,52
Piutang Denda Tahun 2022	0,00	1.129.933,08	0,00	0,00	1.129.933,08
<b>Jumlah</b>	<b>34.991.843,42</b>	<b>2.744.612,58</b>	<b>371.326,00</b>	<b>17.359.511,80</b>	<b>20.005.618,20</b>

Daftar Piutang Denda Pajak Reklame per wajib pajak dapat dilihat pada Lampiran 5.26.

**(c) Piutang Denda Pajak Air Tanah \_\_\_\_\_ Rp16.154.138,50**

Saldo Piutang Denda Pajak Air Tanah per 31 Desember 2022 sebesar Rp16.154.138,50 merupakan piutang denda atas keterlambatan pembayaran pajak air tanah yang sampai tanggal 31 Desember 2022 belum terbayar oleh wajib pajak. Saldo Denda Pajak Air Tanah tahun 2022 mengalami penurunan sebesar Rp463.820,00 atau turun 2,79 persen dari saldo piutang tahun 2021.

Saldo Piutang Denda Pajak Air Tanah sebesar Rp20.005.618,20 berasal dari saldo awal tahun 2022 sebesar Rp16.617.958,50, ditambah piutang baru sebesar Rp6.159.725,80, dikurangi dengan pembayaran piutang sebesar Rp5.633.959,80 dan koreksi kurang saldo piutang sebesar Rp989.586,00 sebagaimana disajikan pada tabel berikut.

**Tabel V.262 Rincian Mutasi Piutang Denda Pajak Air Tanah per 31 Desember 2022**

Uraian	31-Des-21	Mutasi		Koreksi Saldo	31-Des-22
		Tambah	Kurang		
		Piutang Baru	Pembayaran di Th. 2022		
(1)	(2)	(3)	(4)	(5)	(6) = (2+3-4-5)
Piutang Denda Tahun 2016	252.172,80	0,00	0,00	0,00	252.172,80
Piutang Denda Tahun 2017	1.718.681,70	0,00	534.784,80	0,00	1.183.896,90
Piutang Denda Tahun 2018	3.327.756,00	0,00	200.400,00	554.880,00	2.572.476,00
Piutang Denda Tahun 2019	2.843.298,00	0,00	0,00	0,00	2.843.298,00



**PEMERINTAH KABUPATEN PURBALINGGA****Catatan atas Laporan Keuangan***Untuk tahun yang berakhir pada tanggal 31 Desember 2022 dan 2021*

Uraian	31-Des-21	Mutasi Tambah		Mutasi Kurang		31-Des-22
		Piutang Baru	Pembayaran di Th. 2022	Koreksi Saldo		
(1)	(2)	(3)	(4)	(5)	(6) = (2+3-4-5)	
Piutang Denda Tahun 2020	5.092.813,20	827.824,80	2.284.560,00	0,00	3.636.078,00	
Piutang Denda Tahun 2021	3.383.236,80	3.232.969,80	2.614.215,00	434.706,00	3.567.285,60	
Piutang Denda Tahun 2022	0,00	2.098.931,20	0,00	0,00	2.098.931,20	
<b>Jumlah</b>	<b>16.617.958,50</b>	<b>6.159.725,80</b>	<b>5.633.959,80</b>	<b>989.586,00</b>	<b>16.154.138,50</b>	

Daftar Piutang Denda Pajak Air Tanah per wajib pajak dapat dilihat pada Lampiran 5.27.

**(d) Piutang Denda PBB-P2 \_\_\_\_\_ Rp111.591.154,62**

Saldo Piutang Denda PBB-P2 per 31 Desember 2022 sebesar Rp111.591.154,62 merupakan piutang denda atas keterlambatan pembayaran PBB-P2 yang sampai tanggal 31 Desember 2022 belum terbayar oleh wajib pajak. Saldo Piutang Denda PBB-P2 tahun 2022 mengalami kenaikan sebesar Rp23.889.462,72 atau naik 27,24 persen dari saldo piutang tahun 2021.

Saldo Piutang Denda PBB-P2 sebesar Rp111.591.154,62 berasal dari saldo awal tahun 2022 sebesar Rp87.701.691,90 ditambah piutang baru sebesar Rp79.484.143,54 dan berkurang karena ada pembayaran piutang sebesar Rp53.150.835,00 serta koreksi kurang saldo piutang sebesar Rp2.443.845,82. Mutasi Piutang Denda PBB-P2 tahun 2022 secara rinci disajikan pada tabel berikut.

**Tabel V.263 Rincian Mutasi Piutang Denda PBB-P2 per 31 Desember 2022**

Uraian	31-Des-21	Mutasi Tambah		Mutasi Kurang		31-Des-22
		Piutang Baru	Pembayaran di Th. 2022	Koreksi Saldo		
(1)	(2)	(3)	(4)	(5)	(6) = (2+3-4-5)	
Piutang Denda Tahun 2018	13.521.164,70	46.769,80	589.474,00	0,00	12.978.460,50	
Piutang Denda Tahun 2019	11.950.959,60	92.272,60	726.532,00	0,00	11.316.700,20	
Piutang Denda Tahun 2020	31.333.313,40	65.353,90	9.770.719,00	0,00	21.627.948,30	
Piutang Denda Tahun 2021	30.896.254,20	69.593.490,52	42.064.110,00	2.443.845,82	55.981.788,90	
Piutang Denda Tahun 2022	0,00	9.686.256,72	0,00	0,00	9.686.256,72	
<b>Jumlah</b>	<b>87.701.691,90</b>	<b>79.484.143,54</b>	<b>53.150.835,00</b>	<b>2.443.845,82</b>	<b>111.591.154,62</b>	

Daftar Piutang Denda PBB-P2 per wajib pajak dapat dilihat pada Lampiran 5.28.

**(e) Piutang BLUD \_\_\_\_\_ Rp19.686.294.930,00**

Saldo Piutang BLUD per tanggal 31 Desember 2022 merupakan piutang yang ada pada 22 BLUD di lingkungan Pemerintah Kabupaten Purbalingga. Saldo Piutang BLUD per 31 Desember 2022 sebesar Rp19.686.294.930,00, mengalami penurunan sebesar Rp1.391.990.627,00 atau turun 6,60 persen dibandingkan saldo Piutang BLUD tahun 2021 sebesar Rp21.078.285.557,00 sebagaimana terlihat pada tabel di bawah.

**PEMERINTAH KABUPATEN PURBALINGGA****Catatan atas Laporan Keuangan***Untuk tahun yang berakhir pada tanggal 31 Desember 2022 dan 2021***Tabel V.264 Saldo Piutang BLUD per Unit BLUD per 31 Desember 2022**

Uraian	31-Des-22	31-Des-21	Persen
(1)	(2)	(3)	(4)=(2:3)
Puskesmas Kutasari	7.700.000,00	0,00	100,00
Puskesmas Bojongsari	4.500.000,00	0,00	100,00
Puskesmas Kalimanah	2.225.000,00	2.100.000,00	105,95
Puskesmas Padamara	50.700.000,00	10.300.000,00	492,23
Puskesmas Kemangkon	12.325.000,00	8.400.000,00	146,73
Puskesmas Kaligondang	35.990.000,00	0,00	100,00
Puskesmas Kejombang	59.835.000,00	0,00	100,00
Puskesmas Pengadegan	17.550.000,00	2.190.000,00	801,37
Puskesmas Bukateja	30.600.000,00	1.800.000,00	1.700,00
Puskesmas Kutawis	24.590.000,00	0,00	100,00
Puskesmas Rembang	208.760.000,00	23.315.000,00	895,39
Puskesmas Karanganyar	57.635.000,00	15.125.000,00	381,06
Puskesmas Karangmoncol	109.126.300,00	0,00	100,00
Puskesmas Karangtengah	12.000.000,00	7.000.000,00	171,43
Puskesmas Bobotsari	126.700.000,00	24.200.000,00	523,55
Puskesmas Mrebet	6.886.000,00	5.650.000,00	121,88
Puskesmas Serayu Larangan	45.000.000,00	11.760.000,00	382,65
Puskesmas Karangreja	84.694.200,00	27.935.000,00	303,18
Puskesmas Karangjambu	36.200.000,00	0,00	100,00
Laboratorium Kesehatan Kabupaten	14.377.500,00	42.765.500,00	33,62
RSUD dr. R. Goeteng Taroenadibrata	17.145.044.753,00	9.611.560.657,00	178,38
RSUD Panti Nugroho	1.593.856.177,00	11.284.184.400,00	14,12
<b>Jumlah</b>	<b>19.686.294.930,00</b>	<b>21.078.285.557,00</b>	<b>93,40</b>

Nilai Piutang BLUD tersebut berasal dari saldo awal Piutang BLUD sebesar Rp21.078.285.557,00, mutasi tambah sebesar Rp18.110.874.257,00 dan mutasi kurang sebesar Rp19.502.864.884,00 sebagaimana disajikan pada tabel di bawah.

**Tabel V.265 Mutasi Piutang BLUD Tahun 2022**

Uraian	31-Des-21	Mutasi Tambah	Mutasi Kurang	31-Des-22
(1)	(2)	(3)	(4)	(5)
Piutang Jasa Pelayanan	20.976.654.685,00	18.037.060.730,00	19.448.133.017,00	19.565.582.398,00
Piutang Pendapatan Kerja Sama	101.630.872,00	73.813.527,00	54.731.867,00	120.712.532,00
<b>Jumlah</b>	<b>21.078.285.557,00</b>	<b>18.110.874.257,00</b>	<b>19.502.864.884,00</b>	<b>19.686.294.930,00</b>

**▪ Piutang Jasa Pelayanan**

Piutang Jasa Pelayanan per 31 Desember 2022 sebesar Rp19.565.582.398,00 merupakan saldo Piutang pada 22 BLUD yang bersumber dari pelayanan yang diberikan oleh puskesmas, laboratorium, dan rumah sakit kepada pasien maupun klaim BPJS, klaim asuransi kesehatan kepada perusahaan asuransi maupun lembaga lainnya.

Jumlah Piutang Jasa Pelayanan tersebut mengalami penurunan sebesar Rp1.411.072.287,00 atau turun 6,73 persen dibandingkan saldo piutang jasa pelayanan tahun 2021 sebesar Rp20.976.654.685,00 sebagaimana dapat dilihat pada tabel di bawah.



**PEMERINTAH KABUPATEN PURBALINGGA****Catatan atas Laporan Keuangan***Untuk tahun yang berakhir pada tanggal 31 Desember 2022 dan 2021***Tabel V.266 Rincian Piutang Jasa Pelayanan per 31 Desember 2022**

Uraian	31-Des-22	31-Des-21	Persen
(1)	(2)	(3)	(4)=(2:3)
Piutang Jasa Pelayanan – Pasien	1.459.200.236,00	1.445.016.095,00	100,98
Piutang Jasa Pelayanan – Lembaga	18.106.382.162,00	19.531.638.590,00	92,70
<b>Jumlah</b>	<b>19.565.582.398,00</b>	<b>20.976.654.685,00</b>	<b>93,27</b>

Piutang Jasa Pelayanan - Pasien merupakan piutang RSUD dr. R. Goeteng Taroenadibrata kepada pasien yang tidak mampu membayar biaya perawatan baik sebagian maupun keseluruhan. Saldo piutang pasien tahun 2022 sebesar Rp1.459.200.236,00 mengalami kenaikan sebesar Rp14.184.141,00 atau naik 0,98 persen dari saldo piutang pasien tahun 2021 dengan rincian mutasi sebagaimana dapat dilihat pada tabel di bawah.

**Tabel V.267 Rincian Mutasi Piutang Jasa Pelayanan-Pasien per 31 Desember 2022**

Uraian	31-Des-21	Mutasi		31-Des-22
		Piutang Baru	Pelunasan Piutang	
(1)	(2)	(3)	(4)	(5)=(2+3-4)
Piutang Pasien Tahun 2022	0,00	25.162.498,00	0,00	25.162.498,00
Piutang Pasien Tahun 2021	32.147.991,00	0,00	10.978.357,00	21.169.634,00
Piutang Pasien Tahun 2020	25.418.752,00	0,00	0,00	25.418.752,00
Piutang Pasien Tahun 2019	62.790.362,00	0,00	0,00	62.790.362,00
Piutang Pasien Tahun 2018	49.835.573,00	0,00	0,00	49.835.573,00
Piutang Pasien Tahun 2017	99.182.714,00	0,00	0,00	99.182.714,00
Piutang Pasien Tahun 2016	193.991.893,00	0,00	0,00	193.991.893,00
Piutang Pasien Tahun 2015	89.621.661,00	0,00	0,00	89.621.661,00
Piutang Pasien Tahun 2014	109.017.584,00	0,00	0,00	109.017.584,00
Piutang Pasien Tahun 2013	110.978.261,00	0,00	0,00	110.978.261,00
Piutang Pasien Tahun ≤ 2012	672.031.304,00	0,00	0,00	672.031.304,00
<b>Jumlah</b>	<b>1.445.016.095,00</b>	<b>25.162.498,00</b>	<b>10.978.357,00</b>	<b>1.459.200.236,00</b>

Sedangkan Piutang Jasa Pelayanan - Lembaga merupakan piutang klaim jasa pelayanan kesehatan kepada lembaga asuransi maupun institusi lainnya yang terdapat pada 22 BLUD. Saldo Piutang Jasa Pelayanan - Lembaga per 31 Desember 2022 sebesar Rp18.106.687.962,00, mengalami penurunan sebesar Rp1.424.950.628,00 atau turun 7,30 persen dibandingkan saldo Piutang Jasa Pelayanan - Lembaga per 31 Desember 2021.

**Tabel V.268 Rincian Mutasi Piutang Jasa Pelayanan-Lembaga per 31 Desember 2022**

BLUD	31-Des-21	Mutasi		31-Des-22
		Piutang Baru	Pelunasan	
(1)	(2)	(3)	(4)	(5)
Pusk Kutasari	0,00	7.700.000,00	0,00	7.700.000,00
Pusk Bojongsari	0,00	4.500.000,00	0,00	4.500.000,00
Pusk Kalimanah	2.100.000,00	2.225.000,00	2.100.000,00	2.225.000,00
Pusk Padamara	10.300.000,00	50.700.000,00	10.300.000,00	50.700.000,00
Pusk Kemangkon	8.400.000,00	12.325.000,00	8.400.000,00	12.325.000,00
Pusk Kaligondang	0,00	35.990.000,00	0,00	35.990.000,00
Pusk Kejobong	0,00	59.835.000,00	0,00	59.835.000,00
Pusk Pengadegan	2.190.000,00	17.550.000,00	2.190.000,00	17.550.000,00



## PEMERINTAH KABUPATEN PURBALINGGA

### Catatan atas Laporan Keuangan

Untuk tahun yang berakhir pada tanggal 31 Desember 2022 dan 2021

BLUD	31-Des-21	Mutasi		31-Des-22
		Piutang Baru	Pelunasan	
(1)	(2)	(3)	(4)	(5)
Pusk Bukateja	1.800.000,00	30.600.000,00	1.800.000,00	30.600.000,00
Pusk Kutawis	0,00	24.590.000,00	0,00	24.590.000,00
Pusk Rembang	23.315.000,00	208.760.000,00	23.315.000,00	208.760.000,00
Pusk Karanganyar	15.125.000,00	57.635.000,00	15.125.000,00	57.635.000,00
Pusk Karangmoncol	0,00	109.126.300,00	0,00	109.126.300,00
Pusk Karangtengah	7.000.000,00	12.000.000,00	7.000.000,00	12.000.000,00
Pusk Bobotsari	24.200.000,00	126.700.000,00	24.200.000,00	126.700.000,00
Pusk Mrebet	5.650.000,00	6.886.000,00	5.650.000,00	6.886.000,00
Pusk Serayu Larangan	11.760.000,00	45.000.000,00	11.760.000,00	45.000.000,00
Pusk Karangreja	27.935.000,00	84.694.200,00	27.935.000,00	84.694.200,00
Pusk Karangjambu	0,00	36.200.000,00	0,00	36.200.000,00
Labkeskab	42.765.500,00	14.377.500,00	42.765.500,00	14.377.500,00
RSUD GT	8.064.913.690,00	15.470.648.055,00	7.970.429.760,00	15.565.131.985,00
RSUD Panti Nugroho	11.284.184.400,00	1.593.856.177,00	11.284.184.400,00	1.593.856.177,00
<b>Jumlah</b>	<b>19.531.638.590,00</b>	<b>18.011.898.232,00</b>	<b>19.437.154.660,00</b>	<b>18.106.382.162,00</b>

Dari tabel dapat dilihat bahwa piutang jasa pelayanan terbesar terdapat pada RSUD dr R. Goeteng Taroenadibrata dan RSUD Panti Nugroho dengan komposisi 85,96 persen dan 8,80 persen dari total piutang jasa pelayanan tahun 2022. Seluruh Piutang Jasa Pelayanan pada BLUD selain RSUD dr. R. Goeteng Taroenadibrata merupakan piutang klaim kepada BPJS Kesehatan tahun 2022 yang sampai akhir tahun belum diterima pencairannya. Sedangkan Piutang Jasa Pelayanan - Lembaga pada RSUD dr. R. Goeteng Taroenadibrata merupakan piutang kepada beberapa Lembaga sebagaimana dapat dilihat pada tabel di bawah.

Tabel V.269 Rincian Piutang Jasa Pelayanan - Lembaga pada RSUD dr. R. Goeteng Taroenadibrata per 31 Desember 2022

Uraian	31-Des-22	31-Des-21	Persen
(1)	(2)	(3)	(4)=(2:3)
Piutang kepada BPJS Kesehatan	0,00	6.182.081.999,00	0,00
Piutang kepada YAKES TELKOM	0,00	11.356.154,00	0,00
Piutang kepada Jasa Raharja	197.306.186,00	749.629.670,00	26,32
Piutang kepada In Health	15.263.308.986,00	0,00	100,00
Piutang kepada BPJS Ketenagakerjaan	73.380.309,00	80.503.103,00	91,15
Piutang TB-MDR	31.136.504,00	111.508.085,00	27,92
Piutang Jamkesda Banjarnegara	0,00	21.490.770,00	0,00
Piutang PT Taspen	0,00	16.119.459,00	0,00
Piutang Klaim Covid 19	0,00	892.224.450,00	0,00
<b>Jumlah</b>	<b>15.565.131.985,00</b>	<b>8.064.913.690,00</b>	<b>193,00</b>

#### ▪ Piutang Hasil Kerja Sama

Saldo Piutang Hasil Kerja Sama per 31 Desember 2022 sebesar Rp120.712.532,00, mengalami peningkatan sebesar Rp19.081.660,00 atau naik 18,78 persen dibandingkan saldo Piutang Hasil Kerja Sama per 31 Desember 2021.

Piutang Hasil Kerja Sama merupakan piutang pada RSUD dr. R. Goeteng Taroenadibrata yang berasal dari kerja sama antara RSUD dengan pihak lain terkait dengan pemanfaatan aset rumah sakit maupun kerja sama dalam

**PEMERINTAH KABUPATEN PURBALINGGA****Catatan atas Laporan Keuangan***Untuk tahun yang berakhir pada tanggal 31 Desember 2022 dan 2021*

penyelenggaraan pendidikan dan pelatihan bagi para mahasiswa sebagaimana dapat dilihat pada tabel di bawah.

**Tabel V.270 Rincian Piutang Pendapatan Hasil Kerja Sama BLUD per 31 Desember 2022**

Uraian	31-Des-22	31-Des-21	Persen
(1)	(2)	(3)	(4)=(2:3)
Piutang Pendapatan Pendidikan dan Pelatihan	83.038.193,00	51.616.333,00	160,88
Piutang Pendapatan Sewa Kios PKL	22.000.000,00	22.000.000,00	100,00
Piutang Pendapatan Pengelolaan Parkir	15.674.339,00	28.014.539,00	55,95
<b>Jumlah</b>	<b>120.712.532,00</b>	<b>101.630.872,00</b>	<b>118,78</b>

Piutang Hasil Kerja Sama tahun 2022 berasal dari saldo awal piutang sebesar Rp101.630.872,00 ditambah dengan piutang baru tahun 2022 sebesar Rp73.813.527,00 dan dikurangi pelunasan piutang di tahun 2022 sebesar Rp54.731.867,00 sebagaimana disajikan pada tabel di bawah.

**Tabel V.271 Mutasi Piutang Pendapatan Hasil Kerja Sama BLUD per 31 Desember 2022**

Jenis Piutang Kerja Sama	31-Des-21	Mutasi		31-Des-22
		Piutang Baru	Pelunasan	
(1)	(2)	(3)	(4)	(5)
Piutang Pendapatan Diklat	51.616.333,00	73.813.527,00	42.391.667,00	83.038.193,00
Piutang Pendapatan Sewa Kios PKL	22.000.000,00	0,00	0,00	22.000.000,00
Piutang Pendapatan Pengelolaan Parkir	28.014.539,00	0,00	12.340.200,00	15.674.339,00
<b>Jumlah</b>	<b>101.630.872,00</b>	<b>73.813.527,00</b>	<b>54.731.867,00</b>	<b>120.712.532,00</b>

**V.3.a.1.i). Piutang Transfer Pemerintah Pusat \_\_\_\_\_ Rp0,00**

Saldo Piutang Transfer Pemerintah Pusat per 31 Desember 2022 sebesar Rp0,00, mengalami penurunan sebesar Rp251.125.273,00 atau turun 100 persen dari saldo per 31 Desember 2021 sebagaimana disajikan pada tabel berikut.

**Tabel V.272 Rincian Piutang Transfer Pemerintah Pusat Tahun 2022**

Uraian	31-Des-22	31-Des-21	Persen
(1)	(2)	(3)	(4)=(2:3)
Piutang Dana Transfer Umum-DBH PPh Pasal 21	0,00	249.368.069,00	0,00
Piutang Dana Transfer Umum-DBH SDA Mineral dan Batubara-Landrent	0,00	1.757.204,00	0,00
<b>Jumlah</b>	<b>0,00</b>	<b>251.125.273,00</b>	<b>0,00</b>

Pada tahun 2022, Pemerintah Kabupaten Purbalingga tidak memiliki saldo Piutang Transfer Pemerintah Pusat berdasarkan data yang telah ditetapkan oleh Kementerian Keuangan melalui Peraturan Menteri Keuangan Nomor 127/PMK.07/2022 tanggal 25 Agustus 2022 tentang Penetapan Kurang Bayar dan Lebih Bayar Dana Bagi Hasil Pada Tahun 2022. Sedangkan piutang tahun 2021 telah diterima seluruhnya di tahun 2022.

**V.3.a.1.j). Piutang Transfer Antar Daerah \_\_\_\_\_ Rp1.832.816.292,00**

Piutang Transfer Antar Daerah merupakan piutang Kabupaten/Kota kepada Pemerintah Provinsi terkait dengan bagi hasil pajak yang menjadi hak dari masing-masing Kabupaten/Kota. Saldo Piutang Transfer Antar Daerah per 31 Desember 2022 sebesar Rp1.832.816.292,00, mengalami kenaikan sebesar Rp282.346.676,00 atau naik 18,21



**PEMERINTAH KABUPATEN PURBALINGGA****Catatan atas Laporan Keuangan***Untuk tahun yang berakhir pada tanggal 31 Desember 2022 dan 2021*

persen dari saldo per 31 Desember 2021. Pencatatan ini dilakukan berdasarkan Surat Kepala Badan Pengelola Pendapatan Daerah Provinsi Jawa Tengah nomor: 971.1/020.62 tanggal 3 Februari 2023 perihal Pemberitahuan kurang/(lebih) Salur Bagi Hasil Pajak Daerah Provinsi Jawa Tengah Kepada Kabupaten/Kota se Jawa Tengah TA-2022.

Rincian Piutang Transfer Pemerintah Daerah Lainnya tahun 2022 sebagaimana disajikan pada tabel di bawah.

**Tabel V.273 Rincian Piutang Transfer Antar Daerah Tahun 2022**

Uraian	31-Des-22	31-Des-21	Persen
(1)	(2)	(3)	(4)=(2:3)
Bagi Hasil PKB	963.821.559,00	961.784.007,00	100,21
Bagi Hasil BBNKB	538.229.909,00	555.918.174,00	96,82
Bagi Hasil PBBKB	309.324.119,00	353.267,00	87.561,00
Bagi Hasil PAP	21.440.705,00	32.414.168,00	66,15
<b>Jumlah</b>	<b>1.832.816.292,00</b>	<b>1.550.469.616,00</b>	<b>118,21</b>

**V.3.a.1).k). Penyisihan Piutang \_\_\_\_\_ (Rp2.529.355.779,25)**

Saldo Penyisihan Piutang Tidak Tertagih per 31 Desember 2022 sebesar (Rp2.529.355.779,25), bertambah sebesar Rp750.201.827,10 atau meningkat 42,17 persen dibandingkan saldo per 31 Desember 2021.

Kenaikan ini terjadi karena saldo piutang per 31 Desember 2021 sebagian besar belum tertagih sehingga meningkatkan nilai penyisihan piutang tidak tertagih per 31 Desember 2022. Rincian Penyisihan Piutang Tidak Tertagih tahun 2022 terdiri dari:

**Tabel V.274 Daftar Penyisihan Piutang Tidak Tertagih per 31 Desember 2022**

Uraian	31-Des-22	31-Des-21	Persen
(1)	(2)	(3)	(4)=(2:3)
Penyisihan Piutang Pajak	(177.210.696,80)	(101.211.156,90)	175,09
Penyisihan Piutang Retribusi	(882.019.289,75)	(319.456.095,00)	276,10
Penyisihan Piutang Lain-lain PAD yang Sah	(1.470.125.792,70)	(1.358.486.700,25)	108,22
<b>Jumlah</b>	<b>(2.529.355.779,25)</b>	<b>(1.779.153.952,15)</b>	<b>142,17</b>

Perhitungan Penyisihan Piutang Tidak Tertagih tahun 2022 dapat dilihat pada Lampiran 5.33.

**V.3.a.1).l). Beban Dibayar di Muka \_\_\_\_\_ Rp726.834.052,17**

Beban Dibayar di Muka merupakan belanja SKPD yang dikeluarkan di tahun 2022 namun sebagiannya untuk membayar beban tahun 2023. Nilai Beban Dibayar di Muka per 31 Desember 2022 sebesar Rp726.834.052,17, mengalami kenaikan sebesar Rp297.111.415,06 atau naik 69,14 persen dari saldo per 31 Desember 2021.

Seluruh saldo beban dibayar di muka tersebut merupakan beban jasa dibayar di muka, yang terdiri dari:

**Tabel V.275 Rincian Daftar Beban Dibayar di Muka per 31 Desember 2022**

Uraian	31-Des-22	31-Des-21	Persen
(1)	(2)	(3)	(4)=(3:2)
Beban Dibayar di Muka - Listrik	67.350.929,08	31.459.526,30	214,09
Beban Dibayar di Muka - Kawat/Faksimili/Internet/TV Berlangganan	4.209.315,07	0,00	100,00
Beban Dibayar di Muka - Premi Asuransi BMD	537.308.710,98	308.682.277,48	174,07

**PEMERINTAH KABUPATEN PURBALINGGA****Catatan atas Laporan Keuangan***Untuk tahun yang berakhir pada tanggal 31 Desember 2022 dan 2021*

Uraian	31-Des-22	31-Des-21	Persen
(1)	(2)	(3)	(4)=(3:2)
Beban Dibayar di Muka - Premi Asuransi Tanggung Gugat	104.965.097,04	89.580.833,33	117,17
Beban Dibayar di Muka - Kursus Singkat/Pelatihan	13.000.000,00	0,00	100,00
<b>Jumlah</b>	<b>726.834.052,17</b>	<b>429.722.637,11</b>	<b>169,14</b>

**(1) Beban Dibayar di Muka – Listrik \_\_\_\_\_ Rp67.350.929,08**

Saldo Beban Dibayar di Muka - Listrik per 31 Desember 2022 sebesar Rp67.350.929,08, naik sebesar Rp35.891.402,78 atau naik 114,09 persen dibandingkan dengan saldo per 31 Desember 2021. Saldo Beban Dibayar di Muka - Listrik merupakan biaya pembayaran listrik prabayar pada 20 SKPD sebagaimana terlihat pada tabel di bawah.

**Tabel V.276 Beban Dibayar di Muka - Listrik per SKPD per 31 Desember 2022**

Uraian	31-Des-22	31-Des-21	Persen
(1)	(2)	(3)	(4)=(3:2)
Dinas Pendidikan dan Kebudayaan	6.037.186,00	0,00	100,00
Dinas Kesehatan	17.492.188,82	0,00	100,00
Satuan Polisi Pamong Praja	612.365,00	1.008.934,00	60,69
Pelaksana Badan Penanggulangan Bencana Daerah	1.154.599,00	1.327.672,00	86,96
Kecamatan Kemangkon	2.500.000,00	2.000.000,00	125,00
Kecamatan Bukateja	2.583.906,40	4.669.588,30	55,33
Kecamatan Kaligondang	200.000,00	1.402.407,00	14,26
Kecamatan Purbalingga	11.089.728,00	6.695.930,00	165,62
Kecamatan Kalimanah	65.000,00	0,00	100,00
Kecamatan Kutasari	3.911.424,00	3.341.826,00	117,04
Kecamatan Mrebet	3.949.140,00	312.910,00	1.262,07
Kecamatan Bobotsari	400.000,00	0,00	100,00
Kecamatan Karanganyar	7.558.438,00	0,00	100,00
Kecamatan Karangmoncol	344.000,00	45.400,00	757,71
Kecamatan Rembang	500.000,00	0,00	100,00
Kecamatan Bojongsari	114.131,30	652.815,00	17,48
Kecamatan Padamara	6.261.562,56	6.399.054,00	97,85
Kecamatan Pengadegan	605.000,00	2.005.000,00	30,17
Kecamatan Karangjambu	7.500,00	82.500,00	9,09
Kecamatan Kertanegara	1.964.760,00	1.515.490,00	129,65
<b>Jumlah</b>	<b>67.350.929,08</b>	<b>31.459.526,30</b>	<b>214,09</b>

**(2) Beban Dibayar di Muka – Kawat/Faksimili/Internet \_\_\_\_\_ Rp4.209.315,07**

Beban Dibayar di Muka – Kawat/Faksimili/Internet tahun 2022 merupakan pembayaran biaya langganan Zoom Meeting periode 1 Desember 2022 sampai dengan 30 November 2023 pada Dinas Kesehatan.

Saldo Beban Dibayar di Muka – Kawat/Faksimili/Internet per 31 Desember 2022 sebesar Rp4.209.315,07, sedangkan pada tahun 2021 tidak terdapat saldo Beban Dibayar di Muka – Kawat/Faksimili/Internet sebagaimana disajikan pada tabel di bawah.





**PEMERINTAH KABUPATEN PURBALINGGA**

**Catatan atas Laporan Keuangan**

Untuk tahun yang berakhir pada tanggal 31 Desember 2022 dan 2021

**Tabel V.277 Beban Dibayar di Muka – Kawat/Faksimili/Internet tahun 2022**

Uraian	31-Des-22	31-Des-21	Persen
(1)	(2)	(3)	(4)=(3:2)
Dinas Kesehatan	4.209.315,07	0,00	100,00
<b>Jumlah</b>	<b>4.209.315,07</b>	<b>0,00</b>	<b>100,00</b>

**(3) Beban Dibayar di Muka - Premi Asuransi BMD \_\_\_\_\_ Rp537.308.710,98**

Saldo Beban Dibayar di Muka - Premi Asuransi BMD per 31 Desember 2022 sebesar Rp537.308.710,98, bertambah sebesar Rp228.626.433,50 atau naik 74,07 persen dibandingkan saldo per 31 Desember 2021 sebagaimana disajikan pada tabel di bawah.

**Tabel V.278 Daftar Beban Dibayar di Muka-Premi Asuransi BMD per 31 Desember 2022**

Uraian	31-Des-22	31-Des-21	Persen
(1)	(2)	(3)	(4)=(3:2)
Dinas Kesehatan	0,00	2.132.813,00	0,00
Badan Keuangan Daerah	537.308.710,98	306.549.464,48	175,28
<b>Jumlah</b>	<b>537.308.710,98</b>	<b>308.682.277,48</b>	<b>174,07</b>

Beban Dibayar di Muka - Premi Asuransi BMD tahun 2022 pada Badan Keuangan Daerah merupakan pembayaran atas Polis Asuransi Pasar Segamas dan 156 unit kendaraan dinas.

Secara rinci Beban Dibayar di Muka – Premi Asuransi BMD tahun 2022 disajikan pada tabel berikut.

**Tabel V.279 Rincian Beban Dibayar di Muka – Premi Asuransi BMD Tahun 2022**

SKPD	Uraian	Nilai Kontrak	Periode Pertanggungansan Polis	Beban Tahun 2022	Beban Dibayar di Muka
(1)	(2)	(3)	(4)	(5)	(6)
Bakeuda	Polis Asuransi Pasar Segamas	226.440.000,00	26/08/2022 - 26/08/2023	79.192.131,15	147.247.868,85
Bakeuda	Polis Asuransi Kend. Dinas (156 unit)	436.581.860,00	23/11/2022 - 23/11/2023	46.521.017,87	390.060.842,13
	<b>Jumlah</b>				<b>537.308.710,98</b>

**(4) Beban Dibayar di Muka - Premi Asuransi Tanggung Gugat\_\_ Rp104.965.097,04**

Beban Dibayar di Muka - Premi Asuransi Tanggung Gugat merupakan pembayaran atas premi asuransi tanggung gugat bagi para dokter pada BLUD RSUD dr. R. Goeteng Taroenadibrata dan RSUD Panti Nugroho.

Saldo Beban Dibayar di Muka - Premi Asuransi Tanggung Gugat per 31 Desember 2022 sebesar Rp104.965.097,04, mengalami kenaikan sebesar Rp15.384.263,71 atau naik 17,17 persen dari saldo per 31 Desember 2021 sebagaimana dapat dilihat pada tabel di bawah.

**PEMERINTAH KABUPATEN PURBALINGGA****Catatan atas Laporan Keuangan***Untuk tahun yang berakhir pada tanggal 31 Desember 2022 dan 2021***Tabel V.280 Beban Dibayar di Muka - Premi Asuransi Tanggung Gugat per Unit Kerja per 31 Desember 2022**

Uraian	31-Des-22	31-Des-21	Persen
(1)	(2)	(3)	(4)=(3:2)
RSUD dr. R. Goeteng Taroenadibrata	56.208.375,73	49.330.000,00	113,94
RSUD Panti Nugroho	48.756.721,31	40.250.833,33	121,13
<b>Jumlah</b>	<b>104.965.097,04</b>	<b>89.580.833,33</b>	<b>117,17</b>

**Tabel V.281 Rincian Beban Dibayar di Muka - Premi Asuransi Tanggung Gugat per Unit Kerja Tahun 2022**

Sub unit	Nilai Kontrak	Periode Pertanggungan Polis	Beban Tahun 2022	Beban Dibayar di Muka
(1)	(2)	(3)	(4)	(5)
RSUD dr. R. Goeteng Taroenadibrata	109.280.000,00	18/06/2022 - 18/06/2023	58.820.109,29	50.459.890,71
RSUD dr. R. Goeteng Taroenadibrata	8.741.779,00	05/10/2022 - 18/06/2023	2.993.293,98	5.748.485,02
RSUD Panti Nugroho	54.240.000,00	01/11/2022 - 31/10/2023	5.483.278,69	48.756.721,31
<b>Jumlah</b>				<b>104.965.097,04</b>

**(5) Beban Dibayar di Muka – Kursus Singkat/Pelatihan Rp13.000.000,00**

Saldo Beban Dibayar di Muka – Kursus Singkat./Pelatihan per 31 Desember 2022 sebesar Rp13.000.000,00, sedangkan pada tahun 2021 tidak terdapat saldo. Beban Dibayar di Muka – Kursus Singkat/Pelatihan terdapat pada RSUD Panti Nugroho, merupakan pembayaran keikutsertaan Pelatihan Keperawatan Intensive Comprehensif yang diselenggarakan oleh Pusat Pengembangan Keperawatan Jawa Tengah yang semula dijadwalkan pada tahun 2022 tetapi tertunda dan dijadwalkan ulang untuk tahun 2023.

**V.3.a.1).m). Persediaan Rp39.580.634.464,90**

Saldo Persediaan per 31 Desember 2022 sebesar Rp39.580.634.464,90, meningkat sebesar Rp9.160.064.942,48 atau naik 30,11 persen dibandingkan saldo per 31 Desember 2021 sebagaimana disajikan pada tabel di bawah.

**Tabel V.282 Rincian Jenis Persediaan per 31 Desember 2022**

Uraian	31-Des-22	31-Des-21	Persen
(1)	(2)	(3)	(4)=(3:2)
Bahan	11.979.279.492,48	12.447.268.079,24	96,24
Suku Cadang	166.635.500,00	688.785.640,00	24,19
Alat/Bahan untuk Kegiatan Kantor	1.197.407.572,00	1.702.361.928,00	70,34
Obat-obatan	23.364.233.370,17	14.106.161.570,93	165,63
Persediaan Untuk Dijual/Diserahkan	2.800.000.416,25	1.376.240.053,25	203,45
Natura dan Pakan	71.330.464,00	95.770.751,00	74,48
Persediaan Penelitian	1.747.650,00	3.856.500,00	45,32
Komponen	0,00	110.000,00	0,00
Pipa	0,00	15.000,00	0,00
<b>Jumlah</b>	<b>39.580.634.464,90</b>	<b>30.420.569.522,42</b>	<b>130,11</b>

Rincian Persediaan per Jenis per SKPD sebagaimana disajikan pada Lampiran 5.34.

**PEMERINTAH KABUPATEN PURBALINGGA****Catatan atas Laporan Keuangan***Untuk tahun yang berakhir pada tanggal 31 Desember 2022 dan 2021***(1) Bahan \_\_\_\_\_ Rp11.979.279.492,48**

Saldo persediaan Bahan per 31 Desember 2022 sebesar Rp11.979.279.492,48, mengalami penurunan sebesar Rp467.988.586,76 atau turun 3,76 persen dari saldo persediaan Bahan per 31 Desember 2021, sebagaimana terlihat pada tabel di bawah.

**Tabel V.283 Rincian Persediaan Bahan per 31 Desember 2022**

Uraian	31-Des-22	31-Des-21	Persen
(1)	(2)	(3)	(4)=(3:2)
Bahan Bangunan dan Konstruksi	205.319.100,00	1.019.277.400,00	20,14
Bahan Kimia	20.339.200,00	77.111.755,00	26,38
Bahan Bakar dan Pelumas	337.018.950,00	177.695.310,00	189,66
Bahan Baku	8.506.000,00	130.451.886,00	6,52
Bahan/Bibit Tanaman	222.231.600,00	229.285.350,00	96,92
Isi Tabung Pemadam Kebakaran	270.000,00	270.000,00	100,00
Isi Tabung Gas	0,00	150.000,00	0,00
Bahan Lainnya	11.185.594.642,48	10.813.026.378,24	103,45
<b>Jumlah</b>	<b>11.979.279.492,48</b>	<b>12.447.268.079,24</b>	<b>96,24</b>

Saldo persediaan Bahan di atas terdapat di 11 SKPD dengan saldo terbesar terdapat di Dinas Kesehatan senilai Rp11.207.389.492,48 atau 93,56 persen dari total saldo persediaan Bahan per 31 Desember 2022. Daftar 5 SKPD dengan nilai persediaan bahan terbesar sebagaimana dapat dilihat pada tabel di bawah.

**Tabel V.284 Lima SKPD dengan Persediaan Bahan Terbesar per 31 Desember 2022**

SKPD	Nilai	Rasio
(1)	(2)	(3)
Dinas Kesehatan	11.207.389.492,48	93,56
Dinas Pekerjaan Umum dan Penataan Ruang	260.380.250,00	2,17
Sekretariat Daerah	228.148.000,00	1,90
Dinas Ketahanan Pangan dan Perikanan	222.231.600,00	1,86
Sekretariat DPRD	21.449.400,00	0,18
<b>Jumlah</b>	<b>11.939.598.742,48</b>	<b>99,67</b>

**(2) Suku Cadang \_\_\_\_\_ Rp166.635.500,00**

Saldo persediaan Suku Cadang per 31 Desember 2022 sebesar Rp166.635.500,00, mengalami penurunan sebesar Rp522.150.140,00 atau turun 75,81 persen dari saldo persediaan suku cadang per 31 Desember 2021, sebagaimana terlihat pada tabel di bawah.

**Tabel V.285 Rincian Suku Cadang per 31 Desember 2022**

Uraian	31-Des-22	31-Des-21	Persen
(1)	(2)	(3)	(4)=(3:2)
Suku Cadang Alat Kedokteran	137.328.500,00	623.300.000,00	22,03
Suku Cadang Alat Laboratorium	29.307.000,00	56.954.365,00	51,46
Suku Cadang Alat Studio dan Komunikasi	0,00	1.320.000,00	0,00
Suku Cadang Alat Bengkel	0,00	6.572.000,00	0,00
Suku Cadang Lainnya	0,00	639.275,00	0,00
<b>Jumlah</b>	<b>166.635.500,00</b>	<b>688.785.640,00</b>	<b>24,19</b>



## PEMERINTAH KABUPATEN PURBALINGGA

### Catatan atas Laporan Keuangan

Untuk tahun yang berakhir pada tanggal 31 Desember 2022 dan 2021

Nilai Persediaan Suku Cadang di atas terdapat di 3 SKPD dengan saldo terbesar terdapat di Pelaksana BPBD dengan nilai Rp166.315.000,00 atau 99,81 persen dari total saldo Suku Cadang, sebagaimana terlihat pada tabel di bawah.

Tabel V.286 Saldo Persediaan Suku Cadang per SKPD per 31 Desember 2022

SKPD	Nilai	Rasio
(1)	(2)	(3)
Pelaksana Badan Penanggulangan Bencana Daerah	166.315.000,00	99,81
Dinas Perhubungan	217.000,00	0,13
Dinas Pertanian	103.500,00	0,06
<b>Jumlah</b>	<b>166.635.500,00</b>	<b>100,00</b>

### (3) Alat/Bahan Untuk Kegiatan Kantor **Rp1.197.407.572,00**

Saldo persediaan Alat/Bahan Untuk Kegiatan Kantor per 31 Desember 2022 sebesar Rp1.197.407.572,00 berkurang sebesar Rp504.954.356,00 atau turun 29,66 persen dari saldo persediaan Alat/Bahan Untuk Kegiatan Kantor per 31 Desember 2021, sebagaimana terlihat pada tabel di bawah.

Tabel V.287 Rincian Persediaan Alat/Bahan Untuk Kegiatan Kantor per 31 Desember 2022

Uraian	31-Des-22	31-Des-21	Persen
(1)	(2)	(3)	(4)=(3:2)
Alat Tulis Kantor	635.032.781,00	751.993.445,00	84,45
Kertas Dan Cover	128.566.144,00	143.534.184,00	89,57
Bahan Cetak	13.995.000,00	14.645.250,00	95,56
Benda Pos	7.982.000,00	7.704.000,00	103,61
Bahan Komputer	183.957.550,00	52.443.299,00	350,77
Perabot Kantor	108.802.400,00	454.722.000,00	23,93
Alat Listrik	95.563.997,00	222.713.750,00	42,91
Perlengkapan Dinas	12.127.850,00	54.541.000,00	22,24
Perlengkapan Pendukung Olah Raga	0,00	65.000,00	0,00
Alat/Bahan Untuk Kegiatan Kantor Lainnya	11.379.850,00	0,00	0,00
<b>Jumlah</b>	<b>1.197.407.572,00</b>	<b>1.702.361.928,00</b>	<b>70,34</b>

Nilai Alat/Bahan Untuk Kegiatan Kantor di atas terdapat di 38 SKPD dengan saldo terbesar terdapat di Dinas Kesehatan dengan nilai Rp428.443.922,00 atau 35,78 persen dari total saldo Alat/Bahan Untuk Kegiatan Kantor tahun 2022. Daftar 5 SKPD dengan saldo terbesar dapat dilihat pada tabel di bawah.

Tabel V.288 Lima SKPD dengan Alat/Bahan Untuk Kegiatan Kantor Terbesar per 31 Desember 2022

SKPD	Nilai	Rasio
(1)	(2)	(3)
Dinas Kesehatan	428.443.922,00	35,78
Dinas Perhubungan	244.418.900,00	20,41
Badan Keuangan Daerah	199.977.850,00	16,70
Dinas Kependudukan dan Pencatatan Sipil	85.675.000,00	7,16
Pelaksana Badan Penanggulangan Bencana Daerah	52.081.000,00	4,35
<b>Jumlah</b>	<b>1.010.596.672,00</b>	<b>84,40</b>



## PEMERINTAH KABUPATEN PURBALINGGA

### Catatan atas Laporan Keuangan

Untuk tahun yang berakhir pada tanggal 31 Desember 2022 dan 2021

#### (4) Obat-Obatan **Rp23.364.233.370,17**

Saldo Obat-Obatan per 31 Desember 2022 sebesar Rp23.364.233.370,17, mengalami peningkatan sebesar Rp9.258.071.799,24 atau meningkat 65,63 persen dari saldo Obat-Obatan per 31 Desember 2021, sebagaimana terlihat pada tabel di bawah.

Tabel V.289 Rincian Obat-Obatan per 31 Desember 2022

Uraian	31-Des-22	31-Des-21	Persen
(1)	(2)	(3)	(4)=(3:2)
Obat-Obatan	23.155.275.281,77	10.817.374.881,61	214,06
Obat-Obatan Lainnya	208.958.088,40	3.288.786.689,32	6,35
<b>Jumlah</b>	<b>23.364.233.370,17</b>	<b>14.106.161.570,93</b>	<b>165,63</b>

Nilai persediaan Obat-Obatan di atas terdapat di 2 SKPD yaitu Dinas Kesehatan dan Dinas Pertanian dengan saldo terbesar terdapat di Dinas Kesehatan dengan nilai Rp23.352.099.120,17 atau 99,95 persen dari total saldo persediaan obat-obatan tahun 2022 sebagaimana dapat dilihat pada tabel di bawah.

Tabel V.290 Saldo Persediaan Obat per SKPD per 31 Desember 2022

SKPD	Nilai	Rasio
(1)	(2)	(3)
Dinas Kesehatan	23.352.099.120,17	99,95
Dinas Pertanian	12.134.250,00	0,05
<b>Jumlah</b>	<b>23.364.233.370,17</b>	<b>100,00</b>

#### (5) Persediaan Untuk Dijual/Diserahkan **Rp2.800.000.416,25**

Saldo Persediaan Untuk Dijual/Diserahkan per 31 Desember 2022 sebesar Rp2.800.000.416,25, bertambah sebesar Rp1.423.760.363,00 atau naik 103,45 persen dari saldo Persediaan Untuk Dijual/Diserahkan per 31 Desember 2021, sebagaimana terlihat pada tabel di bawah.

Tabel V.291 Saldo Persediaan Untuk Dijual/Diserahkan per 31 Desember 2022

Uraian	31-Des-22	31-Des-21	Persen
(1)	(2)	(3)	(4)=(3:2)
Persediaan Untuk Dijual/Diserahkan	2.800.000.416,25	1.376.240.053,25	203,45
<b>Jumlah</b>	<b>2.800.000.416,25</b>	<b>1.376.240.053,25</b>	<b>203,45</b>

Nilai Persediaan Untuk Dijual/Diserahkan di atas terdapat di 6 SKPD sebagaimana tabel di bawah.

Tabel V.292 Saldo Persediaan Untuk Dijual/Diserahkan per SKPD per 31 Desember 2022

SKPD	Saldo	Rasio
(1)	(2)	(3)
Dinas Kesehatan	1.163.285.584,00	41,55
Dinas Pendidikan dan Kebudayaan	833.067.000,00	29,75
DINSOSDALDUKBP3A	754.635.832,25	26,95
Dinas Pertanian	26.600.000,00	0,95
Dinas Pemuda, Olah Raga dan Pariwisata	22.332.000,00	0,80
Pelaksana Badan Penanggulangan Bencana Daerah	80.000,00	0,00
<b>Jumlah</b>	<b>2.800.000.416,25</b>	<b>100,00</b>



## PEMERINTAH KABUPATEN PURBALINGGA

### Catatan atas Laporan Keuangan

Untuk tahun yang berakhir pada tanggal 31 Desember 2022 dan 2021

Persediaan Untuk Dijual/Diserahkan pada Dinas Kesehatan sebesar Rp1.163.285.584,00 terdiri dari susu bubuk untuk diserahkan kepada anak-anak gizi buruk/gizi kurang/stunting senilai Rp326.537.800,00 dan persediaan PMT untuk Balita dan Ibu Hamil senilai Rp836.747.784,00.

Persediaan Untuk Dijual/Diserahkan pada Dinas Pendidikan dan Kebudayaan sebesar Rp833.067.000,00 terdiri dari alat musik hadroh senilai Rp100.000.000,00 yang belum diserahkan ke penerima, serta berupa ruang UKS, ruang guru, toilet, dan alat peraga senilai Rp733.327.200,00 yang baru diserahkan ke penerima pada tanggal 4 April 2022.

Persediaan Untuk Dijual/Diserahkan pada DINSOSDALDUKKBP3A sebesar Rp Rp754.635.832,25 terdiri dari peralatan berupa kruk, alat bantu dengar, walker, tongkat lipat netra, dan kursi roda yang dialokasikan untuk para penyandang disabilitas dari keluarga tidak mampu yang diusulkan Pemerintah Desa/Kelurahan, serta beras untuk PMKS untuk masyarakat miskin senilai Rp223.024.000,00 serta obat dan alkon yang akan diserahkan untuk masyarakat senilai Rp531.611.832,25.

Persediaan Untuk Dijual/Diserahkan pada Dinas Pertanian sebesar Rp26.600.000,00 berupa 34 buah hand sprayer dengan harga satuan Rp700.000,00 yang sampai dengan tanggal 31 Desember 2022 belum diserahkan ke penerima.

Persediaan Untuk Dijual/Diserahkan pada Dinas Pemuda dan Olah Raga sebesar Rp26.600.000,00 terdiri dari 1 (satu) unit *showcase* yang merupakan hadiah perlombaan pada tahun 2021 dan belum didistribusikan senilai Rp2.912.000,00 serta Belanja Barang untuk Dijual/Diserahkan ke masyarakat senilai Rp19.420.000,00 yang sampai dengan 31 Desember 2022 belum diserahkan ke penerima.

Persediaan Untuk Dijual/Diserahkan pada Pelaksana Badan Penanggulangan Bencana Daerah sebesar Rp80.000,00 berupa satu buah kaos olah raga tanpa lengan.

#### (6) **Natura dan Pakan** \_\_\_\_\_ **Rp71.330.464,00**

Saldo persediaan Natura dan Pakan per 31 Desember 2022 sebesar Rp71.330.464,00, mengalami penurunan sebesar Rp24.440.287,00 atau turun 25,52 persen dari saldo Natura dan Pakan per 31 Desember 2021, sebagaimana terlihat pada tabel di bawah.

Tabel V.293 Saldo Persediaan Natura dan Pakan per 31 Desember 2022

Uraian	31-Des-22	31-Des-21	Persen
(1)	(2)	(3)	(4)=(3:2)
Natura	71.330.464,00	95.210.751,00	74,92
Natura dan Pakan Lainnya	0,00	560.000,00	0,00
<b>Jumlah</b>	<b>71.330.464,00</b>	<b>95.770.751,00</b>	<b>74,48</b>

Nilai persediaan Natura dan Pakan di atas terdapat pada 2 SKPD dengan saldo terbesar terdapat di Dinas Kesehatan dengan nilai Rp70.958.464,00 atau 99,48 persen dari total saldo Natura dan Pakan tahun 2022. Daftar SKPD yang memiliki saldo Natura dan Pakan dapat dilihat pada tabel di bawah.

**PEMERINTAH KABUPATEN PURBALINGGA****Catatan atas Laporan Keuangan***Untuk tahun yang berakhir pada tanggal 31 Desember 2022 dan 2021***Tabel V.294 Persediaan Natura dan Pakan per SKPD per 31 Desember 2022**

SKPD	Saldo	Rasio
(1)	(2)	(3)
Dinas Kesehatan	70.958.464,00	99,48
Pelaksana Badan Penganggulangan Bencana Daerah	372.000,00	0,52
<b>Jumlah</b>	<b>71.330.464,00</b>	<b>100,00</b>

**(7) Persediaan Penelitian dan Teknologi \_\_\_\_\_ Rp1.747.650,00**

Saldo Persediaan Penelitian dan Teknologi per 31 Desember 2022 sebesar Rp1.747.650,00, mengalami penurunan sebesar Rp2.108.850,00 atau turun 54,68 persen dari saldo persediaan per 31 Desember 2021. Saldo persediaan tersebut seluruhnya terdapat di Dinas Pertanian berupa obat-obatan pertanian sebagaimana terlihat pada tabel di bawah.

**Tabel V.295 Saldo Persediaan Penelitian dan Teknologi per 31 Desember 2022**

Uraian	31-Des-22	31-Des-21	Persen
(1)	(2)	(3)	(4)=(3:2)
Dinas Pertanian	1.747.650,00	3.856.500,00	45,32
<b>Jumlah</b>	<b>1.747.650,00</b>	<b>3.856.500,00</b>	<b>45,32</b>

**(8) Persediaan Komponen \_\_\_\_\_ Rp0,00**

Saldo Persediaan Komponen per 31 Desember 2022 sebesar Rp0,00, mengalami penurunan sebesar Rp110.000,00 atau turun 100 persen dari saldo persediaan per 31 Desember 2021 sebagaimana terlihat pada tabel di bawah.

**Tabel V.296 Saldo Persediaan Komponen per 31 Desember 2022**

Uraian	31-Des-22	31-Des-21	Persen
(1)	(2)	(3)	(4)=(3:2)
Dinas Pendidikan dan Kebudayaan	0,00	110.000,00	0,00
<b>Jumlah</b>	<b>0,00</b>	<b>110.000,00</b>	<b>0,00</b>

**(9) Persediaan Pipa \_\_\_\_\_ Rp0,00**

Saldo Persediaan Pipa per 31 Desember 2022 sebesar Rp0,00, mengalami penurunan sebesar Rp15.000,00 atau turun 100 persen dari saldo persediaan per 31 Desember 2021 sebagaimana terlihat pada tabel di bawah.

**Tabel V.297 Saldo Persediaan Pipa per 31 Desember 2022**

Uraian	31-Des-22	31-Des-21	Persen
(1)	(2)	(3)	(4)=(3:2)
Dinas Pendidikan dan Kebudayaan	0,00	15.000,00	0,00
<b>Jumlah</b>	<b>0,00</b>	<b>15.000,00</b>	<b>0,00</b>

**(10) Obat Kedaluwarsa**

Saldo Obat Kedaluwarsa per 31 Desember 2022 sebesar Rp1.002.952.181,23, mengalami peningkatan sebesar Rp212.361.072,46 atau naik 26,86 persen dari saldo obat kedaluwarsa per 31 Desember 2021. Obat kedaluwarsa ini terdapat pada Dinas

**PEMERINTAH KABUPATEN PURBALINGGA****Catatan atas Laporan Keuangan***Untuk tahun yang berakhir pada tanggal 31 Desember 2022 dan 2021*

Kesehatan, BLUD Puskesmas dan BLUD RSUD sebagaimana tersaji pada tabel di bawah.

**Tabel V.298 Daftar Saldo Obat Kedaluwarsa per 31 Desember 2022**

Uraian	31-Des-22	31-Des-21	Persen
(1)	(2)	(3)	(4)=(3:2)
Dinas Kesehatan	565.305.270,00	100.856.332,00	560,51
Puskesmas Purbalingga	4.932.267,00	36.982.728,00	13,34
Puskesmas Bojong	22.485.499,80	28.083.290,00	80,07
Puskesmas Kutasari	204.000,00	9.852.400,00	2,07
Puskesmas Bojongsari	254.405,00	6.870.517,00	3,70
Puskesmas Kalimanah	7.400.403,00	8.703.430,00	85,03
Puskesmas Padamara	9.213.460,00	12.407.750,00	74,26
Puskesmas Kemangkon	19.353.851,33	60.706.440,00	31,88
Puskesmas Kaligondang	2.713.900,48	19.166.445,00	14,16
Puskesmas Kalikajar	6.803.480,00	19.008.792,00	35,79
Puskesmas Kejobong	25.483.592,00	36.374.719,00	70,06
Puskesmas Pengadegan	11.417.575,00	41.616.975,80	27,43
Puskesmas Bukateja	15.181.233,11	8.547.518,00	177,61
Puskesmas Kutawis	6.400.071,97	30.455.505,60	21,01
Puskesmas Rembang	5.591.537,27	38.233.447,32	14,62
Puskesmas Karanganyar	5.437.478,60	4.452.770,00	122,11
Puskesmas Karangmoncol	4.197.514,00	10.514.712,00	39,92
Puskesmas Karantengah	0,00	18.298.914,43	0,00
Puskesmas Bobotsari	12.496.449,00	12.453.240,00	100,35
Puskesmas Mrebet	7.711.482,00	27.111.693,00	28,44
Puskesmas Serayu Larangan	56.241.437,27	41.403.128,00	135,84
Puskesmas Karangreja	26.684.114,40	25.834.908,00	103,29
Puskesmas Karangjambu	11.976.360,00	29.104.486,00	41,15
RSUD dr. R. Goeteng Taroenadibrata	157.812.825,00	145.906.629,62	108,16
RSUD Panti Nugroho	17.653.975,00	17.644.338,00	100,05
<b>Jumlah</b>	<b>1.002.952.181,23</b>	<b>790.591.108,77</b>	<b>126,86</b>

Saldo Obat Kedaluwarsa tahun 2022 terdiri dari obat dengan masa kedaluwarsa tahun 2022 sebesar Rp1.002.272.839,23 dan obat dengan masa kedaluwarsa tahun 2021 yang baru dicatat pada tahun 2022 sebesar Rp679.342,00. Obat dengan masa kedaluwarsa tahun 2021 terdapat pada Puskesmas Kaligondang, Puskesmas Kejobong, Puskesmas Pengadegan, dan Puskesmas Mrebet sebagaimana disajikan pada tabel berikut:

**Tabel V.299 Rincian Obat Kedaluwarsa Tahun 2022**

Uraian	Obat E.D. 2022	Obat E.D. 2021	Jumlah
(1)	(2)	(3)	(4)= 2 + 3
Dinas Kesehatan	565.305.270,00	0,00	565.305.270,00
Puskesmas Purbalingga	4.932.267,00	0,00	4.932.267,00
Puskesmas Bojong	22.485.499,80	0,00	12.013.999,80
Puskesmas Kutasari	204.000,00	0,00	204.000,00
Puskesmas Bojongsari	254.405,00	0,00	254.405,00
Puskesmas Kalimanah	7.400.403,00	0,00	7.400.403,00
Puskesmas Padamara	9.213.460,00	0,00	9.213.460,00



**PEMERINTAH KABUPATEN PURBALINGGA****Catatan atas Laporan Keuangan**

Untuk tahun yang berakhir pada tanggal 31 Desember 2022 dan 2021

Uraian	Obat E.D. 2022	Obat E.D. 2021	Jumlah
(1)	(2)	(3)	(4)= 2 + 3
Puskesmas Kemangkon	19.353.851,33	0,00	19.353.851,33
Puskesmas Kaligondang	2.667.746,48	46.154,00	2.713.900,48
Puskesmas Kalikajar	6.803.480,00	0,00	6.803.480,00
Puskesmas Kejobong	25.398.592,00	85.000,00	25.483.592,00
Puskesmas Pengadegan	11.027.857,00	389.718,00	11.417.575,00
Puskesmas Bukateja	15.181.233,11	0,00	15.181.233,11
Puskesmas Kutawis	6.400.071,97	0,00	6.400.071,97
Puskesmas Rembang	5.591.537,27	0,00	5.591.537,27
Puskesmas Karanganyar	5.437.478,60	0,00	5.437.478,60
Puskesmas Karangmoncol	4.197.514,00	0,00	4.197.514,00
Puskesmas Karangtengah	0,00	0,00	0,00
Puskesmas Bobotsari	12.496.449,00	0,00	12.496.449,00
Puskesmas Mrebet	7.553.012,00	158.470,00	7.711.482,00
Puskesmas Serayu Larangan	56.241.437,27	0,00	56.241.437,27
Puskesmas Karangreja	26.684.114,40	0,00	26.684.114,40
Puskesmas Karangjambu	11.976.360,00	0,00	11.976.360,00
RSUD dr. R. Goeteng Taroenadibrata	157.812.825,00	0,00	157.812.825,00
RSUD Panti Nugroho	17.653.975,00	0,00	17.653.975,00
<b>Jumlah</b>	<b>1.002.272.839,23</b>	<b>679.342,00</b>	<b>992.480.681,23</b>

**V.3.a.2). Investasi Jangka Panjang \_\_\_\_\_ Rp312.756.992.206,77**

Investasi Jangka Panjang merupakan investasi yang diadakan dengan maksud untuk mendapatkan manfaat ekonomi dan manfaat sosial dalam jangka waktu lebih dari satu periode akuntansi.

Saldo Investasi Jangka Panjang per 31 Desember 2022 sebesar Rp312.756.992.206,77, mengalami kenaikan sebesar Rp16.412.286.673,56 atau naik 5,54 persen dibandingkan posisi 31 Desember 2021, sebagaimana terlihat pada tabel di bawah.

**Tabel V.300 Rincian Investasi Jangka Panjang per 31 Desember 2022**

Uraian	31-Des-22	31-Des-21	Persen
(1)	(2)	(3)	(4)=(2:3)
Investasi Non Permanen	0,00	0,00	0,00
Investasi Permanen	312.756.992.206,77	296.344.705.533,21	105,54
<b>Jumlah</b>	<b>312.756.992.206,77</b>	<b>296.344.705.533,21</b>	<b>105,54</b>

**V.3.a.2).a). Investasi Jangka Panjang Non Permanen \_\_\_\_\_ Rp0,00**

Sesuai dengan Bultek SAP Nomor 7, Dana Bergulir disajikan sebagai Investasi Jangka Panjang-Investasi Non Permanen-Dana Bergulir. Secara periodik harus dilakukan penyesuaian terhadap saldo Dana Bergulir sehingga nilai Dana Bergulir yang tercatat di neraca menggambarkan nilai bersih yang dapat direalisasikan (*net realizable value*).

Penyajian dana bergulir di neraca berdasarkan nilai yang dapat direalisasikan (*net realizable value*) dilaksanakan dengan mengurangi perkiraan Dana Bergulir Diragukan Tertagih dari Dana Bergulir.

Sesuai dengan kebijakan akuntansi Pemerintah Kabupaten Purbalingga, Dana Bergulir per 31 Desember 2022 disisihkan seluruhnya sebagai Dana Bergulir Diragukan Tertagih

**PEMERINTAH KABUPATEN PURBALINGGA****Catatan atas Laporan Keuangan***Untuk tahun yang berakhir pada tanggal 31 Desember 2022 dan 2021*

karena telah berumur lebih dari 5 tahun. Tidak ada pengurangan nilai Dana Bergulir di tahun 2022 karena tidak ada penerimaan pengembalian dana bergulir di tahun 2022.

**Tabel V.301 Daftar Dana Bergulir Tahun 2022**

Uraian	31-Des-22	31-Des-21	Persen
(1)	(2)	(3)	(4)=(2:3)
Dana Bergulir	2.934.844.474,00	2.934.844.474,00	100,00
Dana Bergulir Diragukan Tertagih	(2.934.844.474,00)	(2.934.844.474,00)	100,00
<b>Jumlah</b>	<b>0,00</b>	<b>0,00</b>	<b>0,00</b>

Dana Bergulir di Kabupaten Purbalingga terdapat pada Rincian Dana Bergulir per SKPD pada Lampiran 5.35.

**V.3.a.2).b). Investasi Jangka Panjang Permanen \_\_\_\_\_ Rp312.756.992.206,77**

Nilai Investasi Jangka Panjang Permanen Pemerintah Kabupaten Purbalingga per 31 Desember 2022 sebesar Rp312.756.992.206,77 yang merupakan nilai Penyertaan Modal Pemerintah Daerah pada BUMD/Perusahaan Daerah. Nilai tersebut mengalami kenaikan sebesar Rp16.412.286.673,56 atau naik 5,54 persen dibandingkan posisi per 31 Desember 2021, sebagaimana tabel di bawah.

**Tabel V.302 Perkembangan Nilai Investasi Permanen per 31 Desember 2022**

BUMD	% Kepemilikan	31-Des-22	31-Des-21	Persen
(1)	(2)	(3)	(4)	(5)=(3:4)
<b>Metode Ekuitas (Equity Method)</b>				
- PT BPR BKK Purbalingga (Perseroda)	41,07%	30.037.609.779,82	28.731.840.004,40	104,54
- PD BPR Artha Perwira	100,00%	28.659.972.343,00	26.875.847.910,00	106,64
- PT BPRS Buana Mitra Perwira	58,06%	12.366.582.854,95	10.602.789.677,81	116,64
- Perumda Owabong	100%	75.249.696.307,00	67.733.977.000,00	111,10
- Perumda Air Minum Tirta Perwira	100%	122.201.766.599,00	117.102.303.973,00	104,35
- Perumda Puspahastama	100%	4.975.564.323,00	7.032.146.968,00	70,75
<b>Metode Biaya (Cost Method)</b>				
- PT Bank BPD Jawa Tengah	0,99%	36.605.000.000,00	35.605.000.000,00	102,81
- PT BKK Jawa Tengah (Perseroda)	0,70%	2.540.000.000,00	2.540.000.000,00	100,00
- PT PRPP Jawa Tengah	0,00%	120.800.000,00	120.800.000,00	100,00
<b>Jumlah</b>		<b>312.756.992.206,77</b>	<b>296.344.705.533,21</b>	<b>105,54</b>

Tahun 2022 dapat dikatakan sebagai tahun kebangkitan sektor ekonomi setelah pada tahun 2020 dan 2021 dilanda pandemi *covid-19*. Walaupun pandemi *covid-19* belum 100 persen berakhir tetapi sektor ekonomi perlahan terus bangkit seiring dengan kebijakan pemerintah yang telah memperbolehkan aktivitas sosial ekonomi masyarakat berjalan secara normal. Hal ini juga memberi dampak positif bagi kegiatan usaha BUMD di Kabupaten Purbalingga. Sebanyak 5 dari total 6 BUMD yang dimiliki oleh Pemerintah Kabupaten Purbalingga mengalami kenaikan laba sesuai dengan hasil audit dari Kantor Akuntan Publik atas Laporan Keuangan BUMD Tahun 2022.

Salah satu BUMD yang mengalami kenaikan laba paling signifikan adalah Perumda Owabong. Setelah pada tahun 2020 dan tahun 2021 mengalami kerugian, pada tahun 2022 Perumda Owabong membukukan laba bersih sebesar Rp4.451.055.082,00 pada Laporan Keuangan tahun 2022 (*audited*).





## PEMERINTAH KABUPATEN PURBALINGGA

### Catatan atas Laporan Keuangan

Untuk tahun yang berakhir pada tanggal 31 Desember 2022 dan 2021

Penjelasan lebih rinci terkait kinerja BUMD tahun 2022 telah dijelaskan pada Penjelasan atas Pos-Pos Laporan Operasional bagian V.4.a.1).c).

Untuk BUMD yang pencatatan investasinya menggunakan metode ekuitas, nilai investasi permanen diperoleh dengan cara mengalikan persentase kepemilikan saham Pemerintah pada masing-masing BUMD dengan nilai ekuitas per 31 Desember 2022 yang telah diaudit oleh Kantor Akuntan Publik (KAP), sedangkan untuk nilai investasi pada perusahaan minoritas dicatat sesuai dengan jumlah penyertaan yang telah disetorkan sampai dengan tahun 2022, sebagaimana disajikan pada tabel di bawah.

Tabel V.303 Nilai Penyertaan Modal Pemerintah pada BUMD / Perusahaan per 31 Desember 2022

BUMD / Perusahaan	Laporan Keuangan		Ekuitas BUMD 31 Des 2022	% Kepemilikan	Investasi Permanen 31 Des 2022
	Status	Opini			
(1)	(2)	(3)	(4)	(5)	(6)=(4x5)
PT BPR BKK Purbalingga (Perseroda)	A	WTP	73.137.593.815,00	41,07%	30.037.609.779,82
PD BPR Artha Perwira	A	WTP	28.659.972.343,00	100,00%	28.659.972.343,00
PT BPRS Buana Mitra Perwira	A	WDP	21.299.660.446,00	58,06%	12.366.582.854,95
Perumda OWABONG	A	WTP	75.249.696.307,00	100,00%	75.249.696.307,00
Perumda Air Minum Tirta Perwira	A	WTP	122.201.766.599,00	100,00%	122.201.766.599,00
Perumda Puspahastama	A	WDP	4.975.564.323,00	100,00%	4.975.564.323,00
PT BPD Jawa Tengah	NA			0,99%	36.605.000.000,00
PT BKK Jawa Tengah (Perseroda)	A	WTP		0,69%	2.540.000.000,00
PT PRPP Jawa Tengah	A	WTP		0,16%	120.800.000,00
			<b>325.524.253.833,00</b>		<b>312.756.992.206,77</b>

Tabel di atas menunjukkan bahwa kenaikan nilai investasi permanen yang paling signifikan terjadi pada Perumda Owabong yaitu sebesar Rp7.515.719.307,00. Hal ini terjadi seiring dengan kenaikan ekuitas bersih perusahaan, baik karena laba bersih maupun adanya tambahan penyertaan modal dari Pemerintah Kabupaten Purbalingga berupa *fresh money* dan aset tetap.

Laporan Keuangan PT BPR BKK Purbalingga (Perseroda) tahun 2022 telah diaudit oleh KAP Sarastanto dan Rekan dengan opini Wajar Tanpa Pengecualian (WTP) sesuai dengan Laporan Auditor Independen Nomor 00024/2.1137/AU.2/07/1326-2/1/II/2023 tanggal 6 Februari 2023.

Laporan Keuangan PD BPR Artha Perwira tahun 2022 telah diaudit oleh KAP Tarmizi Azhmad dengan opini Wajar Tanpa Pengecualian (WTP) sesuai dengan Laporan Auditor Independen Nomor 00008/2.0604/AU.2/07/0430-1/1/II/2023 tanggal 1 Februari 2023.

Laporan Keuangan PT BPRS Buana Mitra Perwira tahun 2022 telah diaudit oleh KAP Drs. Soeroso Donosapoetro dengan opini Wajar Dengan Pengecualian (WDP) sesuai dengan Laporan Auditor Independen Nomor 00006/2.0626/AU.2/07/0280-2/1/II/2023 tanggal 3 Februari 2023. Pengecualian atas Laporan Keuangan PT BPRS Buana Mitra Perwira tahun 2022 disebabkan karena Perusahaan belum mengakui kewajiban imbalan pasca kerja sebagaimana yang diatur dalam SAK ETAP Bab 23 dan UU No. 13 Tahun 2003 tentang Ketenagakerjaan dan Undang-Undang No. 11 Tahun 2020 tentang Cipta Kerja.

Laporan Keuangan Perumda Owabong tahun 2022 telah diaudit oleh KAP I.SOETIKNO dengan opini Wajar Tanpa Pengecualian (WTP) sesuai dengan tanggal Laporan Auditor Independen Nomor 00002/2.0393/AU.2/05/0370-1/1/II/2022 tanggal 15 Februari 2023.



## PEMERINTAH KABUPATEN PURBALINGGA

### Catatan atas Laporan Keuangan

Untuk tahun yang berakhir pada tanggal 31 Desember 2022 dan 2021

Laporan Keuangan Perumda Air Minum Tirta Perwira tahun 2022 telah diaudit oleh KAP Tarmizi Achmad dengan opini Wajar Tanpa Pengecualian (WTP) sesuai dengan Laporan Auditor Independen Nomor 00009/2.0604/AU.2/04/0430-1/1/II/2023 tanggal 6 Februari 2023.

Laporan Keuangan Perumda Puspahastama tahun 2022 telah diaudit oleh KAP Roni Pupung dengan opini Wajar Dengan Pengecualian (WDP) sesuai dengan Laporan Auditor Independen Nomor 00018/2.1353/AU.2/04/1484-1/1/I/2023 tanggal 26 Januari 2023. Pengecualian atas Laporan Keuangan Perumda Puspahastama tahun 2022 disebabkan karena dalam penyajian laporan keuangannya terdapat beberapa transaksi yang tidak di-update sesuai tanggalnya, akun piutang sembako sebesar Rp112.174.005,00 tidak didukung dengan daftar nominatif, serta akun utang usaha sebesar Rp214.338.877,00, persediaan beras sebesar Rp1.285.985.500,00, dan persediaan gabah sebesar Rp55.046.400,00 yang tidak didukung dengan bukti yang kompeten dan memadai.

Nilai investasi permanen pada PT BPD Jawa Tengah tahun 2022 sebesar Rp36.605.000.000,00 atau mengalami kenaikan Rp1.000.000.000,00 dibandingkan nilai investasi permanen tahun 2021. Kenaikan tersebut berasal dari tambahan penyertaan modal kepada PT BPD Jawa Tengah yang telah disetorkan pada tanggal 9 November 2022. Meskipun demikian, tambahan penyertaan modal tersebut oleh Bank Jateng belum disajikan sebagai modal saham per 31 Desember 2022 sehingga belum menambah nilai saham Pemerintah Kabupaten Purbalingga per 31 Desember 2022.

Laporan Keuangan PT BKK Jawa Tengah (Perseroda) tahun 2022 telah diaudit oleh KAP Darsono & Budi Cahyo Santoso dengan opini Wajar Tanpa Pengecualian sesuai dengan Laporan Auditor Independen Nomor 00059/2.0282/AU.2/07/0182-1/1/III/2023 tanggal 2 Maret 2023.

Laporan Keuangan PT PRPP Jawa Tengah (Perseroda) tahun 2022 telah diaudit oleh KAP Arnestesa dengan opini Wajar Tanpa Pengecualian sesuai dengan Laporan Auditor Independen Nomor 00041/2.1180/AU.2/05/1460-1/1/II/2023 tanggal 13 Februari 2023.

#### V.3.a.3). Aset Tetap Rp2.371.305.885.957,64

Nilai Buku Aset Tetap per 31 Desember 2022 sebesar Rp2.371.305.885.957,64 yang berasal dari nilai perolehan sebesar Rp4.188.769.171.062,00 dikurangi dengan akumulasi penyusutan sebesar Rp1.817.463.285.104,36. Nilai buku aset tetap tersebut mengalami kenaikan sebesar Rp95.906.547.435,56 atau naik 4,21 persen dibandingkan posisi per 31 Desember 2021 sebagaimana dapat dilihat pada tabel di bawah.

Tabel V.304 Komposisi Aset Tetap per 31 Desember 2022

Uraian	31-Des-22	31-Des-21	Persen
(1)	(2)	(3)	(4)=(3:2)
Tanah	600.119.779.116,00	597.663.109.129,00	100,41
Peralatan dan Mesin	670.378.962.013,00	555.379.598.026,00	120,71
Gedung dan Bangunan	1.202.770.477.386,00	1.116.937.109.949,00	107,68
Jalan, Irigasi dan Jaringan	1.551.768.795.015,00	1.475.176.025.662,00	105,19
Aset Tetap Lainnya	98.248.711.718,00	94.219.745.125,00	104,28
Konstruksi dalam Pengerjaan	65.482.445.814,00	49.317.991.000,00	132,78
<b>Nilai Perolehan</b>	<b>4.188.769.171.062,00</b>	<b>3.888.693.578.891,00</b>	<b>107,72</b>
<b>Akumulasi Penyusutan</b>	<b>(1.817.463.285.104,36)</b>	<b>(1.613.294.240.368,92)</b>	<b>112,66</b>
<b>Nilai Buku</b>	<b>2.371.305.885.957,64</b>	<b>2.275.399.338.522,08</b>	<b>104,21</b>



## PEMERINTAH KABUPATEN PURBALINGGA

### Catatan atas Laporan Keuangan

Untuk tahun yang berakhir pada tanggal 31 Desember 2022 dan 2021

Nilai perolehan aset tetap tahun 2022 sebesar Rp4.188.769.171.062,00, mengalami peningkatan sebesar Rp300.075.592.171,00 atau meningkat 7,72 persen dibandingkan nilai perolehan aset tetap per 31 Desember 2021. Kenaikan tersebut selaras dengan realisasi Belanja Modal pada APBD Kabupaten Purbalingga TA-2022 yang mencapai sebesar Rp239.861.001.003,00 atau 13,99 persen dari total Belanja Daerah. Pertumbuhan nilai perolehan aset tetap tahun 2022 tersebut mengalami peningkatan dibandingkan dengan tahun sebelumnya, yang hanya tumbuh 5,25 persen. Seiring dengan kondisi APBD yang mulai pulih, pemerintah daerah sudah dapat mengalokasikan porsi belanja modal yang lebih besar dibandingkan dengan tahun 2021 dan 2020. Seiring dengan hal tersebut, realisasi penambahan aset tetap tahun 2022 juga terus mengalami peningkatan dibandingkan dengan periode dua tahun sebelumnya.

Di masa yang akan datang, Pemerintah Kabupaten Purbalingga perlu terus mendorong peningkatan porsi belanja modal pada APBD agar bisa memberikan daya ungkit yang lebih besar terhadap perekonomian sehingga diharapkan dapat memberikan manfaat yang lebih optimal bagi masyarakat.

Nilai Perolehan Aset Tetap per 31 Desember 2022 berasal dari Saldo Awal per 31 Desember 2021 sebesar Rp3.888.693.578.891,00, mutasi tambah sebesar Rp641.990.568.830,00 dan mutasi kurang sebesar Rp341.914.976.659,00, sebagaimana terlihat pada tabel di bawah.

Tabel V.305 Mutasi Aset Tetap Tahun 2022

Uraian	31-Des-21	Mutasi Tambah	Mutasi Kurang	31-Des-22
(1)	(2)	(3)	(4)	(5)=(2+3-4)
Tanah	597.663.109.129,00	8.625.015.447,00	6.168.345.460,00	600.119.779.116,00
Peralatan dan Mesin	555.379.598.026,00	128.182.442.061,00	13.183.078.074,00	670.378.962.013,00
Gedung dan Bangunan	1.116.937.109.949,00	400.184.474.670,00	314.351.107.233,00	1.202.770.477.386,00
Jalan, Irigasi dan Jaringan	1.475.176.025.662,00	81.871.563.426,00	5.278.794.073,00	1.551.768.795.015,00
Aset Tetap Lainnya	94.219.745.125,00	6.175.555.412,00	2.146.588.819,00	98.248.711.718,00
Konstruksi dalam Pengerjaan	49.317.991.000,00	16.951.517.814,00	787.063.000,00	65.482.445.814,00
<b>Nilai Perolehan</b>	<b>3.888.693.578.891,00</b>	<b>641.990.568.830,00</b>	<b>341.914.976.659,00</b>	<b>4.188.769.171.062,00</b>
Akumulasi Penyusutan	(1.613.294.240.368,92)	(291.949.955.786,34)	(87.780.911.050,90)	(1.817.463.285.104,36)
<b>Nilai Buku</b>	<b>2.275.399.338.522,08</b>			<b>2.371.305.885.957,64</b>

Total mutasi tambah aset tetap Tahun 2022 sebesar Rp641.990.568.830,00 berasal dari (a) Belanja Modal (BMD), (b) Belanja Barang Jasa (NBM), (c) Hibah (HBH), (d) Reklasifikasi Masuk (RKM), (e) Reklas Masuk Aset Lain Lain (ASL), (f) Inventarisasi (Temuan).

Sedangkan mutasi kurang aset tetap Tahun 2022 sebesar Rp341.914.976.659,00 bersumber dari (a) Reklasifikasi Keluar (RKL); (b) Reklasifikasi ke Aset Lain-lain; (c) Reklasifikasi Keluar Ekstrakomptabel; dan (d) Koreksi Keluar.

Secara rinci, rekapitulasi mutasi tambah dan mutasi keluar aset tetap tahun 2022 dapat dilihat pada tabel di bawah.

**PEMERINTAH KABUPATEN PURBALINGGA****Catatan atas Laporan Keuangan***Untuk tahun yang berakhir pada tanggal 31 Desember 2022 dan 2021***Tabel V.306 Rincian Mutasi Aset Tetap Tahun 2022**

Uraian	Tanah	Peralatan dan Mesin	Gedung dan Bangunan	Jalan, Irigasi dan Jaringan	Aset Tetap Lainnya	KDP	Total
(1)	(2)	(3)	(4)	(5)	(6)	(7)	(8)
Aset Tetap Per 31 Des 2021	597.663.109.129,00	555.379.598.026,00	1.116.937.109.949,00	1.475.176.025.662,00	94.219.745.125,00	49.317.991.000,00	3.888.693.578.891,00
<b>Penambahan Aset Tetap</b>							
- Belanja Modal	1.939.517.420,00	94.581.683.680,00	64.645.029.612,00	57.360.994.929,00	6.078.943.412,00	15.103.134.000,00	239.709.303.053,00
- Belanja Barang dan Jasa	0,00	538.546.343,00	883.119.347,00	169.625.615,00	7.470.000,00	0,00	1.598.761.305,00
- Hibah	0,00	31.272.118.521,00	28.627.669.992,00	5.913.080.718,00	2.500.000,00	0,00	65.815.369.231,00
- Reklas Masuk	0,00	1.125.711.717,00	179.000.000,00	5.960.000,00	14.402.000,00	0,00	1.325.073.717,00
- Inventarisasi (Temuan)	6.685.498.027,00	664.381.800,00	305.849.655.719,00	18.421.902.164,00	72.240.000,00	1.848.383.814,00	333.542.061.524,00
<b>Jumlah Mutasi Tambah</b>	<b>8.625.015.447,00</b>	<b>128.182.442.061,00</b>	<b>400.184.474.670,00</b>	<b>81.871.563.426,00</b>	<b>6.175.555.412,00</b>	<b>16.951.517.814,00</b>	<b>641.990.568.830,00</b>
<b>Pengurangan Aset Tetap</b>							
- Reklas Keluar	0,00	871.031.280,00	327.521.300,00	9.460.000,00	117.061.137,00	0,00	1.325.073.717,00
- Reklas Keluar Aset Lain Lain	3.666.866.889,00	11.092.528.173,00	8.945.996.671,00	3.371.750.259,00	748.733.022,00	644.713.000,00	28.470.588.014,00
- Reklas Keluar Ektrakomptabel	0,00	663.497.321,00	397.388.109,00	0,00	0,00	0,00	1.060.885.430,00
- Koreksi Keluar	2.501.478.571,00	556.021.300,00	304.680.201.153,00	1.897.583.814,00	1.280.794.660,00	142.350.000,00	311.058.429.498,00
<b>Jumlah Mutasi Kurang</b>	<b>6.168.345.460,00</b>	<b>13.183.078.074,00</b>	<b>314.351.107.233,00</b>	<b>5.278.794.073,00</b>	<b>2.146.588.819,00</b>	<b>787.063.000,00</b>	<b>341.914.976.659,00</b>
<b>Mutasi Bersih</b>	<b>2.456.669.987,00</b>	<b>114.999.363.987,00</b>	<b>85.833.367.437,00</b>	<b>76.592.769.353,00</b>	<b>4.028.966.593,00</b>	<b>16.164.454.814,00</b>	<b>300.075.592.171,00</b>
Aset Tetap Per 31 Des 2022	600.119.779.116,00	670.378.962.013,00	1.202.770.477.386,00	1.551.768.795.015,00	98.248.711.718,00	65.482.445.814,00	4.188.769.171.062,00

Penjelasan secara lebih lengkap mengenai saldo aset tetap per 31 Desember 2022 dapat disajikan sebagai berikut.

**V.3.a.3).a). Tanah Rp600.119.779.116,00**

Saldo Tanah per 31 Desember 2022 sebesar Rp600.119.779.116,00, mengalami kenaikan sebesar Rp2.456.669.987,00 atau naik 0,41 persen dari nilai Tanah per 31 Desember 2021 sebesar Rp597.663.109.129,00. Rincian mutasi Tanah tahun 2022 sebagaimana terlihat dalam tabel di bawah.

**Tabel V.307 Rincian Mutasi Tanah Tahun 2022**

Uraian	Nilai
(1)	(2)
<b>Saldo Awal 1 Januari 2022</b>	<b>597.663.109.129,00</b>
Mutasi Tambah:	
Belanja Modal	1.939.517.420,00
Barang Temuan/Inventarisasi	6.685.498.027,00
Mutasi Kurang:	
Reklasifikasi ke Aset Lainnya	3.666.866.889,00
Koreksi Kurang	2.501.478.571,00
<b>Saldo Akhir 31 Desember 2022</b>	<b>600.119.779.116,00</b>

**(1) Mutasi Tambah Tanah**

- (a) Penambahan Tanah yang berasal dari Belanja Modal tahun 2022 sebesar Rp1.939.517.420,00, merupakan Belanja Modal Tanah pada Dinas Kesehatan berupa tanah untuk Bangunan Rumah Sakit pada RSUD Panti Nugroho dengan sumber dana Kas BLUD.
- (b) Penambahan tanah yang berasal dari Barang Temuan/Inventarisasi sebesar Rp6.685.498.027,00 merupakan penambahan karena adanya pencatatan atas



## PEMERINTAH KABUPATEN PURBALINGGA

### Catatan atas Laporan Keuangan

Untuk tahun yang berakhir pada tanggal 31 Desember 2022 dan 2021

tanah yang sebelumnya belum tercatat atau karena koreksi pemutakhiran data atas bidang tanah, yang terdapat pada 6 SKPD sebagai berikut:

Tabel V.308 Inventarisasi Tanah per SKPD Tahun 2022

No	SKPD	Nilai
(1)	(2)	(3)
1	Dinas Pendidikan dan Kebudayaan	609.952.567,00
2	Dinas Lingkungan Hidup	1.165.464.000,00
3	Kecamatan Purbalingga	2.125.356.400,00
4	Kecamatan Kalimanah	1.148.595.400,00
5	Kecamatan Padamara	1.323.683.300,00
6	Kecamatan Karangjambu	312.446.360,00
	<b>Jumlah</b>	<b>6.685.498.027,00</b>

Penambahan tanah pada Dinas Pendidikan dan Kebudayaan senilai Rp609.952.567,00 berasal dari Inventarisasi karena kapitalisasi dan Inventarisasi aset tanah belum tercatat. Inventarisasi karena koreksi kapitalisasi sebesar Rp506.681.411,00 terdiri dari tanah untuk Gedung SMPN 4 Kemangkong dan tanah untuk Gedung SDN 1 Danasari Kecamatan Karangjambu. Sedangkan inventarisasi atas aset Tanah belum tercatat sebesar Rp103.271.156,00 dapat disajikan pada tabel berikut:

Tabel V.309 Rincian Inventarisasi Tanah Belum Tercatat pada Dindikbud Tahun 2022

No	Uraian	Luas	Nilai
1	Garasi Sebelah R. Guru (SMPN 1 Karanganyar)	632 m <sup>2</sup>	48.859.920,00
2	Selatan Lapangan Basket (SMPN 1 Karanganyar)	662 m <sup>2</sup>	23.751.236,00
3	Tanah Bangunan Kantor (Korwilcam Kalimanah)	420 m <sup>2</sup>	30.660.000,00
			103.271.156,00

Penambahan tanah pada Dinas Lingkungan Hidup senilai Rp1.165.464.000,00 berasal dari inventarisasi aset belum tercatat berupa 3 bidang tanah kuburan Bong Cina dengan jumlah total luas 32.374 m<sup>2</sup> yang berlokasi di Desa Banjaran RT 14 RW 07 Kecamatan Bojongsari.

Penambahan tanah pada Kecamatan Purbalingga senilai Rp2.125.356.400,00 merupakan inventarisasi aset belum tercatat berupa aset tanah sawah di Blok Talang RT 02 RW 03 Kelurahan Kembaran Kulon seluas 672 m<sup>2</sup> senilai Rp32.256.000,00, tanah kebun di Galuh - Kelurahan Wirasana dengan luas 1.290 m<sup>2</sup> senilai Rp46.440.000,00, serta 29 bidang tanah jalan lingkungan dengan total luas 20.070 m<sup>2</sup> senilai Rp2.046.660.400,00.

Penambahan tanah pada Kecamatan Kalimanah senilai Rp1.148.595.400,00 merupakan inventarisasi terhadap 18 bidang tanah jalan lingkungan yang belum tercatat dengan luas total 8.691 m<sup>2</sup>.

Penambahan tanah pada Kecamatan Padamara senilai Rp1.323.683.300,00 terdiri dari koreksi pemecahan aset di Kelurahan Karangsentul yang akan dihibahkan ke Universitas Islam Negeri Saifuddin Zuhri senilai Rp1.188.767.000,00 dan inventarisasi 2 bidang tanah jalan lingkungan yang belum tercatat dengan luas total 1.310 m<sup>2</sup> senilai Rp134.916.300,00.



## PEMERINTAH KABUPATEN PURBALINGGA

### Catatan atas Laporan Keuangan

Untuk tahun yang berakhir pada tanggal 31 Desember 2022 dan 2021

Sedangkan Penambahan tanah pada Kecamatan Karangjambu senilai Rp312.446.360,00 merupakan koreksi kapitalisasi.

#### (2) Mutasi Kurang Tanah

- (a) Pengurangan tanah karena reklasifikasi keluar ke aset lainnya senilai Rp3.666.866.889,00 terdapat pada 3 SKPD sebagaimana disajikan dalam tabel berikut.

Tabel V.310 Mutasi Kurang Tanah karena Reklas ke Aset Lainnya per SKPD Tahun 2022

No	SKPD	Nilai
(1)	(2)	(3)
1	Badan Keuangan Daerah	2.061.133.512,00
2	Dinas Perindustrian dan Perdagangan	608.442.823,00
3	Kecamatan Padamara	997.290.554,00
<b>Jumlah</b>		<b>3.666.866.889,00</b>

Pengurangan tanah pada Badan Keuangan Daerah senilai Rp2.061.133.512,00 merupakan tanah bangunan pertokoan dan tanah bangunan taman/wisata yang direklasifikasi ke aset lainnya karena akan dimutasikan ke Perumda Owabong sebagai penyertaan modal Pemerintah Kabupaten Purbalingga.

Pengurangan tanah pada Dinas Perindustrian dan Perdagangan senilai Rp608.442.823,00 merupakan 3 bidang tanah kosong dengan total luas 14.426 m<sup>2</sup> berlokasi di Jl. Bukateja-Kutawis, Desa Kedungjati Kecamatan Bukateja yang direklasifikasikan ke aset lainnya karena akan diserahkan kepada PD Puspahastama sebagai penyertaan modal Pemerintah Kabupaten Purbalingga

Pengurangan tanah pada Kecamatan Padamara senilai Rp997.290.554,00 merupakan tanah kosong yang direklasifikasi ke aset lainnya karena dihibahkan ke Universitas Islam Negeri Saifuddin Zuhri.

- (b) Mutasi kurang tanah karena koreksi kurang nilai tanah sebesar Rp2.501.478.571,00 terdapat pada 5 SKPD sebagaimana disajikan dalam tabel berikut.

Tabel V.311 Mutasi Kurang Tanah karena Koreksi Kurang per SKPD Tahun 2022

No	SKPD	Nilai
(1)	(2)	(3)
1	Dinas Pendidikan dan Kebudayaan	506.681.411,00
2	Dinas Kesehatan	65.280.000,00
3	Dinas Lingkungan Hidup	49.303.800,00
4	Kecamatan Padamara	1.567.767.000,00
5	Kecamatan Karangjambu	312.446.360,00
<b>Jumlah</b>		<b>2.501.478.571,00</b>

Koreksi kurang tanah sebesar Rp506.681.411,00 pada Dinas Pendidikan dan Kebudayaan merupakan koreksi kapitalisasi, yang selanjutnya dicatatkan kembali pada KIB yang sama sebagai inventarisasi kapitalisasi.

Koreksi kurang tanah sebesar Rp65.280.000,00 merupakan koreksi jumlah/item aset karena dobel catat berupa tanah bangunan puskesmas pada Puskesmas Kalikajar senilai Rp37.380.000,00 serta koreksi kurang tanah bangunan







## PEMERINTAH KABUPATEN PURBALINGGA

### Catatan atas Laporan Keuangan

Untuk tahun yang berakhir pada tanggal 31 Desember 2022 dan 2021

#### (1) Mutasi Tambah Peralatan dan Mesin

- (a) Total penambahan nilai Peralatan dan Mesin yang berasal dari Belanja Modal tahun 2022 adalah sebesar Rp94.581.683.680,00 baik yang berasal dari belanja modal APBD, belanja modal BOS, maupun belanja modal BLUD.

Nilai tersebut sedikit berbeda dengan dengan nilai Belanja Modal Peralatan dan Mesin tahun 2022 yang mencapai Rp94.665.069.630,00 atau terdapat selisih kurang sebesar Rp85.246.950,00. Perbedaan tersebut terdapat pada 5 SKPD sebagaimana dapat dilihat pada tabel di bawah.

**Tabel V.313 Perbedaan Realisasi Belanja Modal Peralatan dan Mesin dengan Pencatatan di KIB B Tahun 2022**

SKPD	BM Peralatan dan Mesin	Dicatat di KIB B	Selisih
(1)	(2)	(3)	(4)=(3-2)
Dinas Pendidikan dan Kebudayaan	51.425.405.041,00	51.414.145.041,00	(11.260.000,00)
Dinas Kesehatan	33.599.194.716,00	33.587.194.716,00	(12.000.000,00)
Pelaksana Badan Penanggulangan Bencana Daerah	306.125.250,00	274.228.450,00	(31.896.800,00)
Dinas Perhubungan	1.658.420.000,00	1.604.179.850,00	(54.240.150,00)
Dinas Perindustrian dan Perdagangan	145.700.000,00	169.850.000,00	24.150.000,00
<b>Jumlah</b>	<b>87.134.845.007,00</b>	<b>87.049.598.057,00</b>	<b>(85.246.950,00)</b>

Selisih kurang catat nilai aset Peralatan dan Mesin dalam KIB dengan realisasi Belanja Modal Peralatan dan Mesin tahun 2022 pada Dinas Pendidikan dan Kebudayaan terjadi karena belanja modal direalisasikan untuk belanja pemeliharaan pada SMPN 1 Purbalingga berupa 1 buah power supply, 1 pcs RAM DDR3 8GB, dan 1 pcs RAM DDR4 8GB total senilai Rp1.800.000,00 dan dicatat di KIB D berupa jarungan listrik pada SMPN 3 Bukateja senilai Rp3.500.000,00 dan SMPN 3 Satu Atap Karangjambu senilai Rp5.960.000,00.

Selisih kurang catat nilai aset Peralatan dan Mesin dalam KIB dengan realisasi Belanja Modal Peralatan dan Mesin tahun 2022 pada Dinas Kesehatan terjadi karena belanja modal peralatan mesin dicatat sebagai Aset Tidak Berwujud software pendaftaran senilai Rp12.000.000,00 pada sub unit Puskesmas Serayu Larangan.

Selisih kurang catat nilai aset Peralatan dan Mesin dalam KIB dengan realisasi Belanja Modal Peralatan dan Mesin tahun 2022 pada Pelaksana BPBD terjadi karena belanja modal peralatan dan mesin digunakan untuk membeli suku cadang dan menjadi beban pemeliharaan senilai Rp31.896.800,00.

Selisih kurang catat nilai aset Peralatan dan Mesin dalam KIB dengan realisasi Belanja Modal Peralatan dan Mesin tahun 2022 pada Dinas Perhubungan terjadi karena belanja modal peralatan mesin direalisasikan untuk pengadaan Software Pengujian Kendaraan Bermotor dan dicatat pada Aset Tidak Berwujud senilai Rp54.240.150,00.

Selisih lebih catat nilai aset Peralatan dan Mesin dalam KIB dengan realisasi Belanja Modal Peralatan dan Mesin tahun 2022 pada Dinas Perindustrian dan Perdagangan terjadi karena terdapat penambahan aset berupa alat kantor lainnya, alat pendingin, alat rumah tangga lainnya (home use), alat pemadam kebakaran,



## PEMERINTAH KABUPATEN PURBALINGGA

### Catatan atas Laporan Keuangan

Untuk tahun yang berakhir pada tanggal 31 Desember 2022 dan 2021

dan peralatan personal computer yang berasal dari Belanja Modal Gedung dan Bangunan senilai Rp24.150.000,00.

- (b) Penambahan Peralatan dan Mesin yang berasal dari Belanja Barang dan Jasa tahun 2022 sebesar Rp538.546.343,00, terdapat pada 8 SKPD sebagaimana disajikan dalam Lampiran 5.38.
- (c) Penambahan Peralatan dan Mesin yang berasal dari Hibah tahun 2022 sebesar Rp31.272.118.521,00 terdapat pada 4 SKPD sebagaimana tabel di bawah.

Tabel V.314 Penambahan Peralatan dan Mesin dari Hibah Tahun 2022

Uraian	Nilai
(1)	(2)
Dinas Pendidikan dan Kebudayaan	135.275.000,00
Dinas Kesehatan	31.094.060.521,00
Dinas Komunikasi dan Informatika	26.083.000,00
Badan Keuangan Daerah	16.700.000,00
<b>Jumlah</b>	<b>31.272.118.521,00</b>

Hibah Peralatan dan Mesin pada Dinas Pendidikan dan Kebudayaan merupakan Hibah aset tetap yang berasal dari Komite dan masyarakat pada SMP Negeri, SD Negeri dan Koorwilcam yang secara rinci disajikan pada tabel berikut.

Tabel V.315 Rincian Hibah Peralatan dan Mesin pada DINDIKBUD Tahun 2022

Penerima Hibah	Asal Hibah	Uraian	Nilai
(1)	(2)	(3)	(4)
SMPN 3 Purbalingga	Komite	Laptop	8.150.000,00
SMPN 5 Purbalingga	Komite	AC Split	17.000.000,00
SMPN 5 Purbalingga	Komite	Router	8.840.000,00
SMPN 3 Karangreja	Komite	meja komputer	6.000.000,00
SMPN 1 Bukateja	Komite	Meja rapat	5.000.000,00
SMPN 2 Bukateja	Komite	papan tulis, meja dan kursi sekolah	28.200.000,00
SMPN 1 Karanganyar	Komite	Termometer	2.000.000,00
SMPN 1 Karanganyar	Komite	Printer dan scanner	44.500.000,00
SMPN 1 Bobotsari	Komite	Printer	835.000,00
Koorwilcam Kalimantan	Masyarakat	LCD dan speaker aktif	7.750.000,00
SDN 2 Kalimantan Wetan	Masyarakat	meja kursi tamu	2.500.000,00
SDN 4 Serang	Komite	Meja dan kursi siswa	4.500.000,00
<b>Jumlah</b>			<b>135.275.000,00</b>

Hibah Peralatan dan Mesin pada Dinas Kesehatan sebesar Rp31.094.060.521,00 merupakan Hibah alat rumah tangga, alat kedokteran dan alat laboratorium dari Kementerian Kesehatan pada RSUD dr. R. Goeteng Taroenadibrata. Selain itu, pada tahun 2022 Dinas Kesehatan juga mendapat dropping aset tetap berupa 42 unit *Oxygen Concentrator* senilai Rp275.558.976,00 dari Kementerian Kesehatan, serta 1 unit *Cool Box* senilai Rp4.537.792,00 dan 1 unit Mesin *Fogging* senilai Rp15.695.000,00 dari Dinas Kesehatan Provinsi Jawa Tengah yang belum tercatat pada Kartu Inventaris Barang karena belum diperoleh Berita Acara Hibah-nya.



## PEMERINTAH KABUPATEN PURBALINGGA

### Catatan atas Laporan Keuangan

Untuk tahun yang berakhir pada tanggal 31 Desember 2022 dan 2021

Hibah Peralatan dan Mesin pada Dinas Komunikasi dan Informatika sebesar Rp26.083.000,00 merupakan hibah alat kantor dan alat rumah tangga dari organisasi swasta dan BUMD yang secara rinci disajikan pada tabel berikut.

Tabel V.316 Rincian Hibah Peralatan dan Mesin pada DINKOMINFO Tahun 2022

Pemberi Hibah	Item barang	Nilai
(1)	(2)	(3)
BPR BKK Purbalingga	Meja Mini Bar	7.920.000,00
PT Asri Bumi Agung	Rak Buku Ruang Podcast	7.163.000,00
Perumda Owabong	Kursi Ruang Podcast	2.000.000,00
Bank Jateng Cab. Purbalingga	Televisi 50 inch	4.500.000,00
	Text Akrilik	4.500.000,00
	<b>Jumlah</b>	<b>26.083.000,00</b>

Hibah Peralatan dan Mesin pada Badan Keuangan Daerah merupakan hibah berupa 1 unit PC AIO merk Asus senilai Rp7.500.000,00 dan 1 unit Smart LED TV Polytron 43 inch senilai Rp4.545.000,00 dari Bank Jateng Cabang Purbalingga, serta 1 unit LCD Proyektor merk Acer senilai Rp4.655.000,00 dari masyarakat perorangan.

- (d) Penambahan Peralatan dan Mesin yang berasal dari Reklasifikasi Aset Tetap tahun 2022 merupakan penambahan karena adanya perbedaan rekening Belanja Modal Peralatan dan Mesin dengan jenis aset yang dihasilkan sehingga direklasifikasi baik antar KIB maupun dalam KIB yang sama, dengan nilai sebesar Rp1.125.711.717,00 terdapat pada 6 SKPD sebagaimana tabel di bawah.

Tabel V.317 Penambahan Peralatan dan Mesin dari Reklasifikasi Aset Tetap Tahun 2022

Uraian	Nilai
(1)	(2)
Dinas Pendidikan dan Kebudayaan	815.416.637,00
Dinas Kesehatan	6.700.000,00
Dinas Pekerjaan Umum dan Penataan Ruang	279.015.080,00
Dinas Tenaga Kerja	6.500.000,00
Dinas Kependudukan dan Pencatatan Sipil	580.000,00
Dinas Perindustrian dan Perdagangan	17.500.000,00
<b>Jumlah</b>	<b>1.125.711.717,00</b>

- (e) Penambahan Peralatan dan Mesin yang berasal dari Inventarisasi tahun 2022 sebesar Rp664.381.800,00 terdapat pada 10 SKPD sebagaimana tabel di bawah.

Tabel V.318 Penambahan Peralatan dan Mesin dari Inventarisasi Tahun 2022

Uraian	Nilai
(1)	(2)
Dinas Pendidikan dan Kebudayaan	124.633.000,00
Dinas Kesehatan	40.000.000,00
Dinas Pekerjaan Umum dan Penataan Ruang	348.371.300,00
Dinas Pemuda, Olah Raga dan Pariwisata	67.000.000,00
Dinas Kearsipan dan Perpustakaan	18.661.000,00
Dinas Pertanian	44.300.000,00
Dinas Perindustrian dan Perdagangan	1.297.500,00
Badan Keuangan Daerah	6.119.000,00



## PEMERINTAH KABUPATEN PURBALINGGA

### Catatan atas Laporan Keuangan

Untuk tahun yang berakhir pada tanggal 31 Desember 2022 dan 2021

Uraian	Nilai
(1)	(2)
Kecamatan Kemangkon	6.000.000,00
Kecamatan Purbalingga	8.000.000,00
<b>Jumlah</b>	<b>664.381.800,00</b>

Penambahan Peralatan dan Mesin yang berasal dari Inventarisasi pada Dinas Pendidikan dan Kebudayaan tahun 2022 sebesar Rp124.633.000,00 merupakan pengakuan atas aset yang belum tercatat di tahun sebelumnya yang terdapat pada Koorwilcam Dindikbud Kecamatan Bobotsari, Koorwilcam Dindikbud Kecamatan Karangreja, Koorwilcam Dindikbud Kecamatan Kemangkon, Koorwilcam Dindikbud Kecamatan Kutasari, SMPN 1 Karangjambu, SMPN 2 Karangjambu, dan SMPN 4 Purbalingga.

Penambahan Peralatan dan Mesin yang berasal dari Inventarisasi pada Dinkes tahun 2022 sebesar Rp40.000.000,00 merupakan pengakuan atas alat angkutan yang belum tercatat di tahun sebelumnya pada sub unit Puskesmas Bobotsari.

Penambahan Peralatan dan Mesin yang berasal dari Inventarisasi pada Dinas Pekerjaan Umum dan Penataan Ruang tahun 2022 sebesar Rp348.371.300,00 merupakan pengakuan atas alat angkutan yang belum tercatat di tahun sebelumnya senilai Rp73.350.000,00 dan koreksi pencatatan pemecahan aset senilai Rp275.021.300,00.

Penambahan Peralatan dan Mesin yang berasal dari Inventarisasi pada Dinas Pemuda, Olah Raga dan Pariwisata tahun 2022 sebesar Rp67.000.000,00 merupakan koreksi pencatatan terhadap jumlah item aset yang telah dicatat pada tahun sebelumnya.

Penambahan Peralatan dan Mesin yang berasal dari Inventarisasi pada Dinas Kearsipan dan Perpustakaan tahun 2022 sebesar Rp18.661.000,00 merupakan pengakuan atas alat angkutan berupa sepeda motor yang belum tercatat di tahun sebelumnya.

Penambahan Peralatan dan Mesin yang berasal dari Inventarisasi pada Dinas Pertanian tahun 2022 sebesar Rp44.300.000,00 merupakan pengakuan atas aset tetap berupa alat komputer yang belum tercatat di tahun sebelumnya.

Penambahan Peralatan dan Mesin yang berasal dari Inventarisasi pada Badan Keuangan Daerah tahun 2022 sebesar Rp6.119.000,00 merupakan pengakuan atas aset tetap berupa alat angkutan sepeda motor yang belum tercatat di tahun sebelumnya.

Penambahan Peralatan dan Mesin yang berasal dari Inventarisasi pada Kecamatan Kemangkon tahun 2022 sebesar Rp6.000.000,00 merupakan pencatatan kembali atas koreksi kode barang dari KIB yang sama.

Penambahan Peralatan dan Mesin yang berasal dari Inventarisasi pada Kecamatan Purbalingga tahun 2022 sebesar Rp8.000.000,00 merupakan pengakuan atas aset tetap berupa 1 unit personal komputer hasil inventarisasi di Kelurahan Penambongan.



## PEMERINTAH KABUPATEN PURBALINGGA

### Catatan atas Laporan Keuangan

Untuk tahun yang berakhir pada tanggal 31 Desember 2022 dan 2021

#### (2) Mutasi Kurang Peralatan dan Mesin

- (a) Pengurangan Peralatan dan Mesin karena Reklasifikasi Aset Tetap tahun 2022 sebesar Rp871.031.280,00. Pengurangan tersebut merupakan hasil dari reklasifikasi keluar dari KIB Peralatan dan Mesin maupun karena perubahan kode barang KIB Peralatan dan Mesin yang terdapat pada 5 SKPD sebagaimana disajikan pada tabel berikut.

Tabel V.319 Pengurangan Peralatan dan Mesin karena Reklasifikasi Aset Tetap Tahun 2022

Uraian	Nilai
(1)	(2)
Dinas Pendidikan dan Kebudayaan	709.257.500,00
Dinas Kesehatan	150.700.000,00
Dinas Pekerjaan Umum dan Penataan Ruang	3.993.780,00
Dinas Tenaga Kerja	6.500.000,00
Dinas Kependudukan dan Pencatatan Sipil	580.000,00
<b>Jumlah</b>	<b>871.031.280,00</b>

- (b) Pengurangan Peralatan dan Mesin karena Reklasifikasi ke Aset Lainnya tahun 2022 sebesar Rp11.092.528.173,00. Reklasifikasi ini dilakukan terhadap Peralatan dan Mesin yang sudah dalam kondisi Rusak Berat/Tidak Ada dan sudah diusulkan untuk dihapuskan. Pengurangan ini terdapat pada 21 SKPD sebagaimana disajikan pada Lampiran 5.39
- (c) Pengurangan Peralatan dan Mesin yang disebabkan karena adanya Kebijakan Akuntansi Daerah (KAD) merupakan pengurangan atas aset tetap karena nilai perolehan aset tetap berada di bawah satuan minimum kapitalisasi (*minimum capitalization threshold*) dan direklasifikasi ke dalam Daftar Barang Ekstrakomptabel. Pengurangan Peralatan dan Mesin karena Kebijakan Akuntansi Daerah (KAD) tahun 2022 sebesar Rp663.497.321,00 terdapat pada 11 SKPD. Rincian pengurangan aset tetap karena reklasifikasi ke Daftar Barang Ekstrakomptabel sebagaimana disajikan pada Lampiran 5.40.
- (d) Pengurangan Peralatan dan Mesin karena Koreksi tahun 2022 sebesar Rp550.021.300,00 terdapat pada 5 SKPD sebagaimana disajikan pada tabel berikut.

Tabel V.320 Pengurangan Peralatan dan Mesin karena Koreksi Tahun 2022

Uraian	Nilai
(1)	(2)
Dinas Pendidikan dan Kebudayaan	10.000.000,00
Dinas Kesehatan	198.000.000,00
Dinas Pekerjaan Umum dan Penataan Ruang	275.021.300,00
Dinas Pemuda, Olah Raga dan Pariwisata	67.000.000,00
Kecamatan Kemangkon	6.000.000,00
<b>Jumlah</b>	<b>556.021.300,00</b>

Pengurangan Peralatan dan Mesin karena koreksi tersebut merupakan transaksi koreksi pencatatan atas jumlah item aset tetap, koreksi kode barang, koreksi pemecahan aset, dan koreksi kurang terhadap aset yang double catat di tahun sebelumnya.

**PEMERINTAH KABUPATEN PURBALINGGA****Catatan atas Laporan Keuangan***Untuk tahun yang berakhir pada tanggal 31 Desember 2022 dan 2021*

Rincian Saldo Peralatan dan Mesin Per SKPD dapat dilihat pada Lampiran 5.41.

Per tanggal 31 Desember 2022 terdapat Aset Tetap Peralatan dan Mesin milik Pemerintah Kabupaten Purbalingga yang dipinjam pakai oleh pihak lain yang secara rinci disajikan pada Lampiran 5.37.

**V.3.a.3).c). Gedung dan Bangunan \_\_\_\_\_ Rp1.202.770.477.386,00**

Nilai Gedung dan Bangunan per 31 Desember 2022 sebesar Rp1.202.770.477.386,00, mengalami kenaikan sebesar Rp85.833.367.437,00 atau naik 7,68 persen dari nilai Gedung dan Bangunan per 31 Desember 2021. Rincian mutasi Gedung dan Bangunan tahun 2022 sebagaimana terlihat pada tabel di bawah.

**Tabel V.321 Rincian Mutasi Gedung dan Bangunan Tahun 2022**

Uraian (1)	Nilai (2)
<b>Saldo Awal 1 Januari 2022</b>	<b>1.116.937.109.949,00</b>
<b>Mutasi Tambah:</b>	
Belanja Modal (BMD)	64.645.029.612,00
Non Belanja Modal (NBM)	883.119.347,00
Hibah (HBH)	28.627.669.992,00
Reklasifikasi Aset Tetap Masuk (RKM)	179.000.000,00
Barang Temuan atau Inventarisasi (INV)	305.849.655.719,00
<b>Mutasi Kurang:</b>	
Reklasifikasi Aset Tetap Keluar (RKL)	327.521.300,00
Reklasifikasi ke Aset Lainnya (KIBL)	8.945.996.671,00
Kebijakan Akuntansi Daerah (KAD)	397.388.109,00
Koreksi Kurang (KOR)	304.680.201.153,00
<b>Saldo Akhir 31 Desember 2022</b>	<b>1.202.770.477.386,00</b>

(1) Mutasi Tambah Gedung dan Bangunan

- (a) Penambahan Gedung dan Bangunan yang berasal dari Belanja Modal tahun 2022 sebesar Rp64.645.029.612,00, baik yang berasal dari belanja modal APBD, belanja modal BOS maupun belanja modal BLUD.

Nilai penambahan tersebut lebih kecil dibandingkan dengan nilai Belanja Modal Gedung dan Bangunan tahun 2022 yang mencapai Rp64.867.182.942,00 atau terdapat akumulasi selisih kurang sebesar Rp222.153.330,00 yang terdapat pada 4 SKPD sebagai berikut:

**Tabel V.322 Perbedaan Pencatatan di KIB C dengan Realisasi Belanja Modal Gedung dan Bangunan Tahun 2022**

SKPD (1)	BM Gedung dan Bangunan (2)	Dicatat di KIB C (3)	Selisih (4)=(3-2)
Dinas Kesehatan	12.353.818.476,00	12.532.144.476,00	178.326.000,00
Dinas Pekerjaan Umum dan Penataan Ruang	2.816.001.830,00	2.516.919.000,00	(299.082.830,00)
Dinas Perindustrian dan Perdagangan	2.073.901.911,00	2.015.461.411,00	(58.440.500,00)
Kecamatan Pengadegan	134.050.000,00	91.094.000,00	(42.956.000,00)
<b>Jumlah</b>	<b>17.377.772.217,00</b>	<b>17.155.618.887,00</b>	<b>(222.153.330,00)</b>





## PEMERINTAH KABUPATEN PURBALINGGA

### Catatan atas Laporan Keuangan

Untuk tahun yang berakhir pada tanggal 31 Desember 2022 dan 2021

Perbedaan nilai perolehan aset Gedung dan Bangunan dalam KIB C dengan realisasi Belanja Modal Gedung dan Bangunan tahun 2022 secara umum terjadi karena terdapat aset yang diperoleh dari hasil belanja modal Gedung dan Bangunan dicatat pada selain KIB C atau sebaliknya terdapat aset yang termasuk kelompok Gedung dan Bangunan tetapi sumber perolehannya adalah selain Belanja Modal Gedung dan Bangunan.

Pada Dinas Kesehatan, selisih lebih catat nilai aset Gedung dan Bangunan senilai Rp178.326.000,00 merupakan biaya pengawasan yang dikapitalisasi ke aset tetapnya yang terdapat pada RSUD dr. R. Goeteng Taroenadibrata.

Pada Dinas Pekerjaan Umum dan Penataan Ruang, selisih kurang catat nilai aset Gedung dan Bangunan dalam KIB dengan realisasi Belanja Modal Gedung dan Bangunan senilai Rp299.082.820,00 terjadi karena realisasi belanja modal direklasifikasi ke Konstruksi Dalam Pengerjaan berupa Perencanaan Teknis Penyelesaian Gedung DPRD, Pembangunan Gedung DPRD (lanjutan) yang belum selesai, dan Penyusunan DED Kantor Kelurahan Purbalingga Wetan.

Selisih kurang catat nilai aset Gedung dan Bangunan dalam KIB dengan realisasi Belanja Modal Gedung dan Bangunan pada Dinas Perindustrian dan Perdagangan senilai Rp58.440.500,00 terjadi karena belanja modal direalisasikan untuk pemeliharaan beberapa bangunan pasar dengan satuan di bawah nilai minimum kapitalisasi, sehingga dicatat sebagai beban pemeliharaan gedung dan bangunan senilai Rp34.290.500,00 serta belanja modal direalisasikan untuk pengadaan aset peralatan dan mesin dan dicatat di KIB B senilai Rp24.150.000,00.

- (b) Penambahan Gedung dan Bangunan yang berasal dari Belanja Barang dan Jasa tahun 2022 merupakan kapitalisasi belanja pemeliharaan gedung dan bangunan yang dalam APBD dianggarkan sebagai belanja barang dan jasa akan tetapi memenuhi kriteria kapitalisasi aset tetap sesuai kebijakan akuntansi pemerintah daerah berbasis akrual. Nilai penambahan Gedung dan Bangunan dari Belanja Barang dan Jasa tahun 2022 sebesar Rp883.119.347,00 terdapat pada 16 SKPD. Rincian penambahan Gedung dan Bangunan dari Belanja Barang dan Jasa dapat dilihat pada Lampiran 5.38.
- (c) Penambahan Gedung dan Bangunan yang berasal dari Hibah tahun 2022 sebesar Rp28.627.669.992,00, terdapat pada 4 SKPD sebagaimana disajikan pada tabel berikut.

Tabel V.323 Penambahan Gedung dan Bangunan dari Hibah Tahun 2022

Uraian	Nilai
(1)	(2)
Dinas Pendidikan dan Kebudayaan	1.128.623.500,00
Dinas Kesehatan	10.109.105.000,00
Dinas Perumahan dan Permukiman	17.139.941.492,00
Dinas Koperasi, Usaha Kecil dan Menengah	250.000.000,00
<b>Jumlah</b>	<b>28.627.669.992,00</b>

Penambahan Gedung dan Bangunan yang berasal dari hibah pada Dinas Pendidikan dan Kebudayaan sebesar Rp1.128.623.500,00 merupakan hibah dari





## PEMERINTAH KABUPATEN PURBALINGGA

### Catatan atas Laporan Keuangan

Untuk tahun yang berakhir pada tanggal 31 Desember 2022 dan 2021

komite sekolah dan hibah dari masyarakat dengan rincian sebagaimana tersaji pada tabel berikut.

Tabel V.324 Rincian Hibah Gedung dan Bangunan pada Dindikbud Tahun 2022

Penerima Hibah	Asal Hibah	Uraian	Nilai
(1)	(2)	(3)	(4)
SMPN 2 Purbalingga	Masyarakat	Gedung tempat ibadah	350.000.000,00
SMPN 4 Purbalingga	Komite	Bangunan olah raga terbuka	60.000.000,00
SMPN 5 Purbalingga	Komite	Bangunan gedung semi terbuka	24.420.000,00
SMPN 2 Kalimanah	Komite	Gedung kantin	26.500.000,00
SMPN 3 Kemangkong	Komite	Gedung garasi	20.777.000,00
SMPN 2 Bukateja	Komite	Bangunan pagar	43.987.500,00
SMPN 4 Karangmoncol	Komite	Bangunan parkir	16.000.000,00
SDN 4 Bukateja	Komite	Halaman, bangunan parkir, kamar mandi	76.000.000,00
SDN 1 Serang	Komite	Bangunan pagar	32.000.000,00
SDN 3 Kutabawa	Komite	Gedung laboratorium	40.000.000,00
SDN 3 Kutabawa	Komite	Bangunan pagar	30.000.000,00
SDN 3 Serang	Komite	Halaman dan kamar mandi	34.835.000,00
SDN 3 Serang	Komite	Bangunan pagar	34.600.000,00
SDN 4 Serang	Komite	Bangunan pagar	11.180.000,00
SDN 1 Losari	Komite	Gedung tampungan dan Bangunan olah raga	8.500.000,00
SDN 2 Bumisari	Komite	Bangunan tempat ibadah	73.000.000,00
SDN 1 Padamara	Komite	Gedung sarana pelengkap	13.500.000,00
SDN 1 Kalitenggar Kidul	Komite	Bangunan tempat ibadah	70.000.000,00
SDN 1 Sokawera	Komite	Bangunan parkir	6.040.500,00
SDN 3 Larangan	Komite	Bangunan pagar	59.500.000,00
SDN 2 Adiarsa	Komite	Bangunan tempat ibadah dan parkir	97.783.500,00
<b>Jumlah</b>			<b>1.128.623.500,00</b>

Penambahan Gedung dan Bangunan yang berasal dari Hibah tahun 2022 pada Dinas Kesehatan sebesar Rp10.109.105.000,00 merupakan hibah dari Kementerian Kesehatan berupa Gedung Rawat Inap Gardena, Bangunan kantor tengah, Instalasi Farmasi, Ruang Pendaftaran dan Kasir yang secara keseluruhan terdapat pada RSUD dr. R. Goeteng Taroenadibrata.

Penambahan Gedung dan Bangunan yang berasal dari hibah tahun 2022 pada Dinas Perumahan dan Permukiman sebesar Rp17.139.941.492,00 merupakan hibah dari Ditjen Perumahan Kementerian Pekerjaan Umum dan Perumahan Rakyat berupa Gedung Rusunawa yang berlokasi di Kelurahan Kembaran Kulon Kecamatan Purbalingga.

Penambahan Gedung dan Bangunan yang berasal dari Hibah tahun 2022 pada Dinas Koperasi, Usaha Kecil dan Menengah tahun 2022 sebesar Rp250.000.000,00 merupakan hibah dari KADIN Kabupaten Purbalingga berupa gedung eks Gapensi yang berada di Jalan Mayjen Sungkono no.26 B Purbalingga dan digunakan untuk inkubator bisnis UKM.

- (d) Penambahan Gedung dan Bangunan yang berasal dari Reklasifikasi Aset Tetap sebesar Rp179.000.000,00 merupakan penambahan karena adanya penyesuaian kode barang baik antar KIB maupun dalam KIB yang sama terdapat hanya pada Dinas Kesehatan (RSUD Panti Nugroho).



## PEMERINTAH KABUPATEN PURBALINGGA

### Catatan atas Laporan Keuangan

Untuk tahun yang berakhir pada tanggal 31 Desember 2022 dan 2021

- (e) Penambahan Gedung dan Bangunan yang berasal dari Inventarisasi Aset Tetap sebesar Rp305.849.655.719,00 merupakan transaksi pencatatan kembali atas gedung yang dilakukan koreksi masa manfaat, koreksi kapitalisasi, koreksi penyusutan dan berupa gedung bangunan yang belum tercatat (inventarisasi) yang terdapat pada 32 SKPD sebagaimana disajikan pada Lampiran 5.42.
- (2) Mutasi Kurang Gedung dan Bangunan
- (a) Pengurangan Gedung dan Bangunan karena Reklasifikasi Keluar (RKL) sebesar Rp327.521.300,00 merupakan pengurangan atas Gedung dan Bangunan yang direklas ke aset tetap pada 3 SKPD sebagaimana disajikan pada tabel berikut.

Tabel V.325 Rincian Reklasifikasi Keluar Gedung dan Bangunan per SKPD Tahun 2022

Uraian	Nilai
(1)	(2)
Dinas Kesehatan	35.000.000,00
Dinas Pekerjaan Umum dan Penataan Ruang	275.021.300,00
Dinas Perindustrian dan Perdagangan	17.500.000,00
<b>Jumlah</b>	<b>327.521.300,00</b>

Secara umum, pengurangan Gedung dan Bangunan karena reklasifikasi keluar pada 3 SKPD di atas merupakan transaksi reklasifikasi aset karena perbedaan antara rekening belanja modal dengan jenis aset yang diperoleh, sehingga perlu dilakukan reklasifikasi kode barang yang sesuai.

Misalnya pada Dinas Pekerjaan Umum dan Penataan Ruang, reklasifikasi keluar sebesar Rp275.021.300,00 merupakan transaksi reklasifikasi aset dari Gedung dan Bangunan ke dalam Peralatan dan Mesin. Hal dilakukan karena terdapat realisasi Belanja Modal Gedung dan Bangunan yang di dalamnya termasuk untuk pengadaan meja dan kursi pada pekerjaan Pembangunan Mal Pelayanan Publik.

- (b) Pengurangan Gedung dan Bangunan karena Reklasifikasi ke Aset Lainnya tahun 2022 sebesar Rp8.814.332.571,00 terdapat pada 8 SKPD sebagaimana disajikan pada tabel di bawah.

Tabel V.326 Rincian Reklasifikasi Keluar Gedung dan Bangunan per SKPD Tahun 2022

Uraian	Nilai
(1)	(2)
Dinas Pendidikan dan Kebudayaan	1.605.517.704,00
Dinas Ketahanan Pangan dan Perikanan	837.049.908,00
Dinas Perhubungan	972.041.433,00
Dinas Pemuda, Olah Raga dan Pariwisata	3.683.307.058,00
Dinas Pertanian	955.355.735,00
Sekretariat Daerah	131.664.100,00
Badan Keuangan Daerah	372.580.000,00
Inspektorat Daerah	21.120.000,00
Kecamatan Rembang	367.360.733,00
<b>Jumlah</b>	<b>8.945.996.671,00</b>

Gedung dan Bangunan yang direklasifikasi ke aset lainnya merupakan gedung dan bangunan dengan kondisi rusak berat, tidak digunakan ataupun akan dimutasi ke instansi lain dan telah diusulkan untuk dilakukan penghapusan.



## PEMERINTAH KABUPATEN PURBALINGGA

### Catatan atas Laporan Keuangan

Untuk tahun yang berakhir pada tanggal 31 Desember 2022 dan 2021

Khusus pada SKPD Dinas Pemuda, Olah Raga dan Pariwisata dan Sekretariat Daerah, reklasifikasi Gedung dan Bangunan ke aset lainnya dilakukan karena aset tersebut akan diserahkan ke BUMD sebagai penyertaan modal Pemerintah Kabupaten Purbalingga. Gedung dan bangunan pada Dinas Pemuda, Olah Raga dan Pariwisata berupa Gapura Masuk, Pedestrian, Toilet, dan Bangunan Balkondes di objek wisata Goa Lawa dengan nilai total Rp3.683.307.058,00 di reklas ke Aset Lainnya karena aset-aset tersebut akan diserahkan ke Perumda Owabong sebagai penyertaan modal. Sedangkan reklasifikasi Gedung dan Bangunan ke aset lainnya pada Sekretariat Daerah berupa bangunan gedung *rice processing center* senilai Rp131.664.100,00 yang akan diserahkan ke PD Puspahastama sebagai penyertaan modal.

- (c) Pengurangan Gedung dan Bangunan yang disebabkan karena Kebijakan Akuntansi Daerah (KAD) merupakan pengurangan atas aset tetap yang diperoleh di tahun 2022 karena nilainya berada di bawah satuan minimum kapitalisasi (*minimum capitalization threshold*) sehingga direklasifikasi ke dalam Daftar Barang Ekstrakomptabel. Pengurangan Gedung dan Bangunan karena Kebijakan Akuntansi Daerah (KAD) tahun 2022 sebesar Rp397.388.109,00 terdapat pada 6 SKPD seperti sebagaimana disajikan pada tabel berikut.

Tabel V.327 Pengurangan Gedung dan Bangunan karena KAD tahun 2022

Uraian	Nilai
(1)	(2)
Dinas Pendidikan dan Kebudayaan	324.859.944,00
Dinas Kesehatan	19.150.000,00
Dinas Perumahan dan Permukiman	5.059.800,00
Dinas Ketahanan Pangan dan Perikanan	28.355.556,00
Dinas Perhubungan	13.670.809,00
Dinas Perindustrian dan Perdagangan	6.292.000,00
<b>Jumlah</b>	<b>397.388.109,00</b>

Pengurangan Gedung dan Bangunan karena KAD pada Dinas Pendidikan dan Kebudayaan berupa Bangunan Gedung Pendidikan, Bangunan tempat olah raga terbuka semi permanen, Bangunan garasi, Bangunan tempat parkir, Bangunan menara air, Pagar, dan Sarana pelengkap yang terdapat pada Dindikbud, 8 Koorwilcam, dan 2 SMP Negeri.

Pengurangan Gedung dan Bangunan karena KAD pada Dinas Kesehatan berupa Bangunan gedung tempat ibadah pada Puskesmas Karangmoncol dan Gedung garasi semi permanen serta bangunan tumpukan pada Puskesmas Bojongsari yang dicatat sebagai aset tetap sebagai hasil inventarisasi tetapi mempunyai nilai di bawah minimum kapitalisasi Gedung dan Bangunan.

Sedangkan pengurangan Gedung dan Bangunan karena KAD pada Dinas Perumahan dan Permukiman dan Dinas Perindustrian dan Perdagangan merupakan mutasi kurang aset yang mempunyai nilai satuan di bawah minimum kapitalisasi setelah adanya koreksi pemecahan aset.

Pengurangan Gedung dan Bangunan karena KAD pada Dinas Ketahanan Pangan dan Perikanan merupakan mutasi kurang aset berupa 4 unit kolam stocking benih



## PEMERINTAH KABUPATEN PURBALINGGA

### Catatan atas Laporan Keuangan

Untuk tahun yang berakhir pada tanggal 31 Desember 2022 dan 2021

ikan hasil inventarisasi tetapi mempunyai nilai satuan di bawah minimum kapitalisasi Gedung dan Bangunan.

Pengurangan Gedung dan Bangunan karena KAD pada Dinas Perhubungan merupakan mutasi kurang aset berupa 2 unit bangunan TPR dan 1 unit bangunan tempat tunggu yang mempunyai nilai satuan di bawah minimum kapitalisasi Gedung dan Bangunan

- (d) Pengurangan Gedung dan Bangunan karena Koreksi Kurang tahun 2022 sebesar Rp304.680.201.153,00 terdapat pada 31 SKPD sebagaimana disajikan pada tabel di bawah.

Tabel V.328 Rincian Koreksi Kurang Gedung dan Bangunan per SKPD Tahun 2022

Uraian	Nilai
(1)	(2)
Dinas Pendidikan dan Kebudayaan	157.795.281.016,00
Dinas Kesehatan	69.466.098.441,00
Dinas Pekerjaan Umum dan Penataan Ruang	632.986.650,00
Dinas Perumahan dan Permukiman	3.692.472.887,00
Satuan Polisi Pamong Praja	69.100.000,00
Pelaksana Badan Penanggulangan Bencana Daerah	1.117.317.250,00
Dinas Tenaga Kerja	1.026.731.300,00
Dinas Lingkungan Hidup	296.148.450,00
Dinas Kependudukan dan Pencatatan Sipil	7.808.113.500,00
Dinas Perhubungan	6.615.906.281,00
Dinas Komunikasi dan Informatika	1.427.918.000,00
Dinas Koperasi, Usaha Kecil dan Menengah	667.768.500,00
Dinas Penanaman Modal dan Pelayanan Terpadu Satu Pintu	1.079.207.000,00
Dinas Pemuda, Olah Raga dan Pariwisata	58.499.800,00
Dinas Kearsipan dan Perpustakaan	1.387.353.000,00
Dinas Pertanian	1.667.001.000,00
Dinas Perindustrian dan Perdagangan	36.122.846.500,00
Sekretariat Daerah	2.037.560.600,00
Sekretariat DPRD	2.467.616.400,00
Badan Keuangan Daerah	2.052.246.500,00
Badan Kepegawaian Pendidikan dan Pelatihan Daerah	1.709.206.500,00
Inspektorat Daerah	548.715.018,00
Kecamatan Kejobong	520.313.590,00
Kecamatan Purbalingga	2.253.567.260,00
Kecamatan Kalimanah	145.820.210,00
Kecamatan Kutasari	611.647.420,00
Kecamatan Padamara	156.176.000,00
Kecamatan Pengadegan	479.585.400,00
Kecamatan Karangjambu	66.011.000,00
Kecamatan Kertanegara	304.936.080,00
Kantor Kesatuan Bangsa dan Politik	396.049.600,00
<b>Jumlah</b>	<b>304.680.201.153,00</b>

Secara umum, pengurangan aset yang karena Koreksi Kurang merupakan transaksi koreksi kurang karena (i) koreksi kurang nilai aset terdapat pada 1 SKPD; (ii) koreksi kurang karena pemecahan aset, terdapat pada 8 SKPD; (iii)



## PEMERINTAH KABUPATEN PURBALINGGA

### Catatan atas Laporan Keuangan

Untuk tahun yang berakhir pada tanggal 31 Desember 2022 dan 2021

koreksi kurang karena pemecahan aset, terdapat pada 5 SKPD; dan (iv) koreksi kurang karena adanya koreksi kapitalisasi aset, terdapat pada 24 SKPD.

Rincian Saldo Gedung dan Bangunan Per SKPD tahun 2022 sebagaimana disajikan dalam Lampiran 5.43.

Per tanggal 31 Desember 2022, terdapat gedung dan bangunan milik Pemerintah Kabupaten Purbalingga yang dipinjam pakai dan disewa oleh pihak lain. Rincian gedung dan bangunan yang dipinjam pakai oleh pihak lain sebagaimana disajikan pada Lampiran 5.37. Sedangkan rincian gedung dan bangunan yang disewa oleh pihak lain sebagaimana disajikan pada Lampiran 5.69.

#### V.3.a.3).d). Jalan, Irigasi, dan Jaringan Rp1.551.768.795.015,00

Nilai Jalan, Irigasi, dan Jaringan per 31 Desember 2022 sebesar Rp1.551.768.795.015,00, mengalami kenaikan sebesar Rp76.592.769.353,00 atau naik 5,19 persen dari nilai Jalan, Irigasi, dan Jaringan per 31 Desember 2021.

Rincian mutasi Jalan, Irigasi dan Jaringan tahun 2022 sebagaimana terlihat dalam tabel di bawah.

Tabel V.329 Rincian Mutasi Jalan, Irigasi, dan Jaringan Tahun 2022

Uraian	Nilai
(1)	(2)
<b>Saldo Awal 1 Januari 2022</b>	<b>1.475.176.025.662,00</b>
<b>Mutasi Tambah:</b>	
Belanja Modal (BMD)	57.360.994.929,00
Belanja Barang dan Jasa (NBM)	169.625.615,00
Hibah	5.913.080.718,00
Reklasifikasi Aset Tetap Masuk	5.960.000,00
Inventarisasi atau Koreksi Tambah (INV)	18.421.902.164,00
<b>Mutasi Kurang:</b>	
Reklasifikasi Aset Tetap Keluar (RKL)	9.460.000,00
Reklasifikasi ke Aset Lainnya (KIBL)	3.371.750.259,00
Koreksi Kurang	1.897.583.814,00
<b>Saldo Akhir 31 Desember 2022</b>	<b>1.551.768.795.015,00</b>

#### (1) Mutasi Tambah Jalan, Irigasi dan Jaringan

- (a) Penambahan Jalan, Irigasi, dan Jaringan yang berasal dari Belanja Modal tahun 2022 adalah sebesar Rp57.360.994.929,00 baik yang berasal dari belanja modal APBD, belanja modal BOS maupun belanja modal BLUD.

Nilai tersebut berbeda dengan nilai Belanja Modal Jalan, Irigasi dan Jaringan tahun 2022 sebesar Rp72.155.586.099,00 atau terdapat kumulatif selisih kurang sebesar Rp14.794.591.170,00. Perbedaan pencatatan aset tersebut terdapat pada 2 SKPD sebagaimana terlihat pada tabel berikut.



## PEMERINTAH KABUPATEN PURBALINGGA

### Catatan atas Laporan Keuangan

Untuk tahun yang berakhir pada tanggal 31 Desember 2022 dan 2021

**Tabel V.330 Perbedaan Pencatatan di KIB D dengan Realisasi Belanja Modal Jalan Irigasi dan Jaringan Tahun 2022**

OPD	BM Jalan, Irigasi, dan Jaringan	Dicatat di KIB D	Selisih
(1)	(2)	(3)	(4)=(3-2)
Dinas Pendidikan dan Kebudayaan	0,00	9.460.000,00	9.460.000,00
Dinas Pekerjaan Umum dan Penataan Ruang	69.837.588.099,00	55.033.536.929,00	(14.804.051.170,00)
<b>Jumlah</b>	<b>69.837.588.099,00</b>	<b>55.042.996.929,00</b>	<b>(14.794.591.170,00)</b>

Perbedaan nilai penambahan aset Jalan, Irigasi dan Jaringan dengan Belanja Modal Jalan, Irigasi, dan Jaringan sebesar Rp9.460.000,00 pada Dinas Pendidikan dan Kebudayaan berasal dari pencatatan aset jaringan yang berasal dari realisasi Belanja Modal Peralatan dan Mesin BOS.

Sedangkan pada Dinas Pekerjaan Umum dan Penataan Ruang, selisih kurang penambahan Jalan, Irigasi, dan Jaringan sebesar Rp14.804.051.170,00 terjadi karena adanya realisasi belanja modal yang direklasifikasi ke Konstruksi Dalam Pengerjaan atas pekerjaan Pembangunan Jembatan Ruas Jalan Wirasana – Kalikajar, pekerjaan Penggantian Jembatan Kali Caban Ruas Jalan Panusupan – Bojongsana, dan pekerjaan Penggantian Jembatan Kali Kuning Ruas Jalan Kaliori – Mergasana yang belum selesai.

- (b) Penambahan Jalan, Irigasi dan Jaringan yang berasal dari Belanja Barang dan Jasa (NBM) sebesar Rp169.625.615,00 terdapat pada Dinas Kesehatan senilai Rp93.719.615,00 berupa jaringan transmisi yang berasal dari Belanja Tidak Terduga (BTT) Penanganan *Covid-19*, Inspektorat Daerah senilai Rp45.836.000,00 berupa bangunan pembuang air bersih/baku (gorong-gorong) yang berasal dari belanja pemeliharaan bangunan gedung tempat kerja, dan Kecamatan Purbalingga senilai Rp30.070.000,00 berupa Bangunan Box Tersier (bangunan pelengkap irigasi) yang berasal dari Belanja Pemeliharaan pada Kelurahan Wirasana.
- (c) Penambahan Jalan, Irigasi, dan Jaringan yang berasal dari Hibah sebesar Rp5.913.080.718,00 terdapat pada 2 SKPD sebagaimana disajikan pada tabel berikut.

**Tabel V.331 Penambahan Jalan, Irigasi dan Jaringan dari Hibah Tahun 2022**

Uraian	Nilai
(1)	(2)
Dinas Pendidikan dan Kebudayaan	21.300.000,00
Dinas Perhubungan	5.891.780.718,00
<b>Jumlah</b>	<b>5.913.080.718,00</b>

Penambahan Jalan, Irigasi, dan Jaringan pada Dinas Pendidikan dan Kebudayaan berupa jaringan internet mikrotik yang berasal dari hibah komite pada SMP Negeri 2 Purbalingga senilai Rp21.300.000,00. Sedangkan penambahan Jalan, Irigasi, dan Jaringan pada Dinas Perhubungan berupa Lampu Penerangan Jalan Umum (LPJU) hibah dari Kementerian Perhubungan senilai Rp5.891.780.718,00.



## PEMERINTAH KABUPATEN PURBALINGGA

### Catatan atas Laporan Keuangan

Untuk tahun yang berakhir pada tanggal 31 Desember 2022 dan 2021

- (d) Penambahan Jalan, Irigasi dan Jaringan yang berasal dari Reklasifikasi Aset Tetap tahun 2022 sebesar Rp5.960.000,00 terdapat pada Dinas Pendidikan dan Kebudayaan yang merupakan koreksi pencatatan penyesuaian kode barang dari KIB yang sama.
- (e) Penambahan Jalan, Irigasi dan Jaringan yang berasal dari Inventarisasi/Koreksi Tambah tahun 2022 sebesar Rp18.421.902.164,00 terdapat pada 5 SKPD sebagaimana disajikan pada tabel berikut.

Tabel V.332 Penambahan Jalan, Irigasi dan Jaringan dari Inventarisasi Tahun 2022

Uraian	Nilai
(1)	(2)
Dinas Kesehatan	49.200.000,00
Dinas Pekerjaan Umum dan Penataan Ruang	15.905.845.864,00
Kecamatan Purbalingga	1.478.751.800,00
Kecamatan Kalimanah	865.100.800,00
Kecamatan Padamara	123.003.700,00
<b>Jumlah</b>	<b>18.421.902.164,00</b>

Penambahan Jalan, Irigasi dan Jaringan dari inventarisasi pada Dinas Kesehatan sebesar Rp49.200.000,00 merupakan penambahan nilai aset dari kapitalisasi.

Penambahan Jalan, Irigasi dan Jaringan dari inventarisasi pada Dinas Pekerjaan Umum dan Penataan Ruang sebesar Rp15.905.845.864,00 merupakan pengakuan pencatatan atas hibah yang diterima pada tahun 2021 dari Kementerian Pekerjaan Umum dan Perumahan Rakyat berupa jembatan gantung di ruas Jalan Bokol – Sumilir Kecamatan Kemangkong senilai Rp7.116.555.932,00 dan jembatan gantung di Desa Pagerandong Kecamatan Kaligondang senilai Rp8.504.439.932,00. Selain itu juga terdapat penambahan inventarisasi jalan kabupaten yang berasal dari pemeliharaan senilai Rp142.350.000,00, serta inventarisasi aset sisa bongkaran jembatan berupa besi senilai Rp142.500.000,00.

Penambahan Jalan, Irigasi dan Jaringan dari inventarisasi pada Kecamatan Purbalingga sebesar Rp1.478.751.800,00 merupakan penambahan nilai aset berupa 26 ruas jalan lingkungan yang belum tercatat.

Penambahan Jalan, Irigasi dan Jaringan dari inventarisasi pada Kecamatan Kalimanah sebesar Rp865.100.800,00 merupakan penambahan nilai aset berupa 18 ruas jalan lingkungan yang belum tercatat.

Penambahan Jalan, Irigasi dan Jaringan dari inventarisasi pada Kecamatan Padamara sebesar Rp123.003.700,00 merupakan penambahan nilai aset berupa 2 ruas jalan lingkungan yang belum tercatat.

- (2) Mutasi Kurang Jalan, Irigasi dan Jaringan
- (a) Pengurangan nilai Jalan, Irigasi, dan Jaringan karena Reklasifikasi Aset Tetap tahun 2022 sebesar Rp9.460.000,00 terdapat pada Dinas Pendidikan dan Kebudayaan merupakan penyesuaian kode barang dalam KIB yang sama dan ke KIB lain.



## PEMERINTAH KABUPATEN PURBALINGGA

### Catatan atas Laporan Keuangan

Untuk tahun yang berakhir pada tanggal 31 Desember 2022 dan 2021

- (b) Pengurangan nilai Jalan, Irigasi, dan Jaringan karena Reklasifikasi ke Aset Lainnya tahun 2022 sebesar Rp3.371.750.259,00 terdapat pada 5 SKPD sebagaimana disajikan pada tabel berikut.

**Tabel V.333 Pengurangan Jalan, Irigasi dan Jaringan karena Reklas ke Aset Lainnya Tahun 2022**

Uraian	Nilai
(1)	(2)
Dinas Pendidikan dan Kebudayaan	7.400.000,00
Dinas Kesehatan	600.000,00
Dinas Pekerjaan Umum dan Penataan Ruang	142.500.000,00
Dinas Perhubungan	3.113.864.259,00
Dinas Pemuda, Olah Raga dan Pariwisata	107.386.000,00
<b>Jumlah</b>	<b>3.371.750.259,00</b>

Pengurangan Jalan, Irigasi dan Jaringan karena Reklasifikasi ke Aset Lainnya secara umum karena kondisi aset yang sudah rusak berat. Sedangkan pada Dinas Pemuda, Olah Raga dan Pariwisata, reklasifikasi ke Aset Lainnya senilai Rp107.386.000,00 dilakukan karena terdapat aset tetap yang akan diserahkan ke Perumda Owabong sebagai bagian dari penyertaan modal Pemerintah Kabupaten Purbalingga berupa instalasi listrik senilai Rp13.941.000,00 dan jaringan transmisi (generating set) senilai Rp93.445.000,00.

- (c) Pengurangan nilai Jalan, Irigasi, dan Jaringan karena Koreksi Kurang tahun 2022 sebesar Rp1.897.583.814,00 terdapat pada 2 SKPD sebagaimana disajikan pada tabel berikut.

**Tabel V.334 Pengurangan Jalan, Irigasi dan Jaringan karena Koreksi Kurang Tahun 2022**

Uraian	Nilai
(1)	(2)
Dinas Kesehatan	49.200.000,00
Dinas Lingkungan Hidup	1.848.383.814,00
<b>Jumlah</b>	<b>1.897.583.814,00</b>

Pengurangan Jalan, Irigasi dan Jaringan karena koreksi kurang pada Dinas Kesehatan sebesar Rp49.200.000,00 merupakan koreksi kurang karena kapitalisasi.

Sedangkan pada Dinas Lingkungan Hidup, koreksi kurang sebesar Rp1.848.383.814,00 merupakan koreksi reklasifikasi ke Konstruksi Dalam Pengerjaan Bangunan tempat menampung sampah (Landfill TPA Bedagas) berasal dari Belanja Modal tahun 2021 yang belum selesai pekerjaannya karena pemangkasan anggaran akibat pandemi covid-19, namun sudah tercatat pada KIB Jalan, Irigasi dan Jaringan pada tahun 2021.

Rincian Saldo Jalan, Irigasi dan Jaringan Per SKPD tahun 2022 sebagaimana disajikan dalam Lampiran 5.44.





## PEMERINTAH KABUPATEN PURBALINGGA

### Catatan atas Laporan Keuangan

Untuk tahun yang berakhir pada tanggal 31 Desember 2022 dan 2021

#### V.3.a.3).e). Aset Tetap Lainnya Rp98.248.711.718,00

Nilai Aset Tetap Lainnya per 31 Desember 2022 sebesar Rp98.248.711.718,00, mengalami kenaikan sebesar Rp3.988.662.593,00 atau naik 4,23 persen dari nilai Aset Tetap Lainnya per 31 Desember 2021.

Rincian mutasi Aset Tetap Lainnya tahun 2022 sebagaimana terlihat dalam tabel di bawah.

Tabel V.335 Rincian Mutasi Aset Tetap Lainnya Tahun 2022

Uraian	Nilai
(1)	(2)
<b>Saldo Awal 1 Januari 2022</b>	<b>94.219.745.125,00</b>
<b>Mutasi Tambah:</b>	
Belanja Modal (BMD)	6.078.943.412,00
Belanja Barang dan Jasa	7.470.000,00
Hibah	2.500.000,00
Reklasifikasi Aset Tetap (RKM)	14.402.000,00
Barang Temuan atau Koreksi Tambah (INV)	72.240.000,00
<b>Mutasi Kurang:</b>	
Reklasifikasi Aset Tetap (RKL)	117.061.137,00
Reklasifikasi ke Aset Lain-lain	748.733.022,00
Koreksi Keluar	1.280.794.660,00
<b>Saldo Akhir 31 Desember 2022</b>	<b>98.248.711.718,00</b>

#### (1) Mutasi Tambah Aset Tetap Lainnya

- (a) Total nilai penambahan Aset Tetap Lainnya yang berasal dari Belanja Modal tahun 2022 adalah sebesar Rp6.078.943.412,00 baik yang berasal dari belanja modal APBD, belanja modal BOS maupun belanja modal BLUD. Nilai tersebut sama dengan realiasi Belanja Modal Aset Tetap Lainnya tahun 2022 sebagaimana terlihat pada tabel di bawah.

Tabel V.336 Perbandingan Pencatatan di KIB dengan Realisasi Belanja Modal Aset Tetap Lainnya Tahun 2022

OPD	BM Aset Tetap Lainnya	Dicatat di KIB Aset Tetap Lainnya	Selisih
(1)	(2)	(3)	(4)=(3-2)
Dinas Pendidikan dan Kebudayaan	5.989.597.412,00	5.989.597.412,00	0,00
Dinas Kesehatan	446.000,00	446.000,00	0,00
Dinas Kearsipan dan Perpustakaan	70.000.000,00	70.000.000,00	0,00
Sekretariat Daerah	18.900.000,00	18.900.000,00	0,00
<b>Jumlah</b>	<b>6.078.943.412,00</b>	<b>6.078.943.412,00</b>	<b>0,00</b>

- (b) Penambahan Aset Tetap Lainnya yang berasal dari Belanja Barang dan Jasa sebesar Rp7.470.000,00 merupakan penambahan aset berupa Buku Agama dan Lukisan yang berasal dari Belanja Barang dan Jasa BLUD pada RSUD dr. R. Goeteng Taroenadibrata dan RSUD Panti Nugroho.
- (c) Penambahan Aset Tetap Lainnya yang berasal dari Hibah sebesar Rp2.500.000,00 merupakan penambahan aset berupa lukisan dan tanaman hias yang berasal dari hibah masyarakat pada Dinas Komunikasi dan Informatika.



## PEMERINTAH KABUPATEN PURBALINGGA

### Catatan atas Laporan Keuangan

Untuk tahun yang berakhir pada tanggal 31 Desember 2022 dan 2021

- (d) Penambahan Aset Tetap Lainnya yang berasal dari Reklasifikasi Aset Tetap sebesar Rp14.402.000,00 merupakan penambahan karena koreksi perubahan atau penyesuaian kode barang yang masih dalam satu kelompok Aset Tetap Lainnya yang terdapat pada Dinas Pendidikan dan Kebudayaan.
- (e) Penambahan Aset Tetap Lainnya yang berasal dari Inventarisasi sebesar Rp72.240.000,00 terdapat pada 3 SKPD sebagaimana disajikan pada tabel berikut.

Tabel V.337 Penambahan Aset Tetap Lainnya dari Inventarisasi Tahun 2022

Uraian	Nilai
(1)	(2)
Dinas Pendidikan dan Kebudayaan	2.750.000,00
Dinas Kearsipan dan Perpustakaan	164.000,00
Sekretariat Daerah	69.326.000,00
<b>Jumlah</b>	<b>72.240.000,00</b>

Secara umum, penambahan Aset Tetap Lainnya dari inventarisasi terjadi karena pengakuan atas aset yang belum tercatat, pencatatan kembali karena penyesuaian nilai aset, dan pencatatan kembali setelah adanya koreksi terhadap jumlah item aset.

(2) Mutasi Kurang Aset Tetap Lainnya

- (a) Pengurangan nilai Aset Tetap Lainnya karena Reklasifikasi Aset Tetap sebesar Rp117.061.137,00 merupakan pengurangan karena adanya koreksi perubahan kode barang yang masih dalam kelompok Aset Tetap Lainnya dan reklasifikasi ke dalam kelompok aset tetap yang lain yang terdapat pada Dinas Pendidikan dan Kebudayaan.
- (b) Pengurangan nilai Aset Tetap Lainnya karena Reklasifikasi ke Aset Lain-lain sebesar Rp748.733.022,00 terdapat pada 4 SKPD sebagaimana disajikan pada tabel berikut.

Tabel V.338 Pengurangan Aset Tetap Lainnya karena Reklas ke Aset Lain-lain Tahun 2022

Uraian	Nilai
(1)	(2)
Dinas Pendidikan dan Kebudayaan	706.482.022,00
Dinas Tenaga Kerja	607.000,00
Dinas Pemuda, Olah Raga dan Pariwisata	41.019.000,00
Kecamatan Karangjambu	625.000,00
<b>Jumlah</b>	<b>748.733.022,00</b>

Pengurangan Aset Tetap Lainnya karena Reklasifikasi ke Aset Lain-lain secara umum karena aset-aset yang direklas tersebut dalam kondisi rusak berat dan diusulkan penghapusan. Sedangkan pada Dinas Pemuda, Olah Raga dan Pariwisata, Aset Tetap Lainnya yang direklasifikasi ke Aset Lain-lain berupa hewan rusa senilai Rp41.019.000,00 karena diserahkan ke Perumda Owabong sebagai bagian dari penyertaan modal Pemerintah Kabupaten Purbalingga untuk diusulkan penghapusan dari KIB.

**PEMERINTAH KABUPATEN PURBALINGGA****Catatan atas Laporan Keuangan***Untuk tahun yang berakhir pada tanggal 31 Desember 2022 dan 2021*

- (c) Pengurangan nilai Aset Tetap Lainnya karena Koreksi sebesar Rp1.280.794.660,00 terdapat pada 2 SKPD yaitu Dinas Kearsipan dan Perpustakaan dan Sekretariat Daerah sebagaimana disajikan pada tabel berikut.

**Tabel V.339 Pengurangan Aset Tetap Lainnya karena Koreksi Tahun 2022**

Uraian	Nilai
(1)	(2)
Dinas Kearsipan dan Perpustakaan	1.211.468.660,00
Sekretariat Daerah	69.326.000,00
<b>Jumlah</b>	<b>1.280.794.660,00</b>

Secara umum, pengurangan nilai Aset Tetap Lainnya karena koreksi merupakan koreksi pencatatan terhadap nilai aset, koreksi jumlah item aset, dan koreksi pemecahan aset.

**V.3.a.3).f). Konstruksi dalam Pengerjaan \_\_\_\_\_ Rp65.482.445.814,00**

Nilai Konstruksi dalam Pengerjaan per 31 Desember 2022 sebesar Rp65.482.445.814,00, mengalami kenaikan sebesar Rp16.164.454.814,00 atau naik 32,78 persen dibandingkan dengan nilai Konstruksi dalam Pengerjaan per 31 Desember 2021.

Penambahan saldo KDP di tahun 2022 tersebut disebabkan adanya mutasi tambah KDP sebesar Rp16.951.517.814,00 dan mutasi kurang sebesar Rp787.063.000,00 sebagaimana dapat dilihat pada tabel di bawah.

**Tabel V.340 Mutasi Saldo Konstruksi Dalam Pengerjaan Tahun 2022**

Uraian	Nilai
(1)	(2)
<b>Saldo Awal 1 Januari 2022</b>	<b>49.317.991.000,00</b>
<b>Mutasi Tambah:</b>	
Belanja Modal	15.103.134.000,00
Barang Temuan atau Inventarisasi (INV)	1.848.383.814,00
<b>Mutasi Kurang:</b>	
Reklasifikasi ke Aset Lainnya (KIBL)	642.383.000,00
Koreksi Kurang	144.680.000,00
<b>Saldo Akhir 31 Desember 2022</b>	<b>65.482.445.814,00</b>

**(1) Mutasi Tambah Konstruksi Dalam Pengerjaan**

- (a) Mutasi tambah KDP yang berasal dari Belanja Modal sebesar Rp15.103.134.000,00 terdapat pada Dinas Pekerjaan Umum dan Penataan Ruang yang berasal dari rekening Belanja Modal Gedung dan Bangunan dan rekening Belanja Modal Jalan, Irigasi dan Jaringan yang secara rinci disajikan pada tabel di bawah.

**Tabel V.341 Penambahan Konstruksi Dalam Pengerjaan dari Belanja Modal pada DPUPR Tahun 2022**

Uraian	Nilai
(1)	(2)
Pembangunan Gedung DPRD (Lanjutan)	147.365.930,00
Perencanaan Teknis Penyelesaian Gedung DPRD	50.462.700,00
Penyusunan DED Kantor Lurah Purbalingga Wetan	101.254.200,00
Pembangunan Jembatan Ruas Jalan Wirasana - Kalikajar (Ban Gub)	13.880.624.500,00

**PEMERINTAH KABUPATEN PURBALINGGA****Catatan atas Laporan Keuangan***Untuk tahun yang berakhir pada tanggal 31 Desember 2022 dan 2021*

Uraian	Nilai
(1)	(2)
Penggantian Jembatan Kali Caban Ruas Jalan Panusupan - Bojongsana	457.742.270,00
Penggantian Jembatan Kali Kuning Ruas Jalan Kaliiori - Mergasana	465.684.400,00
<b>Jumlah</b>	<b>15.103.134.000,00</b>

- (b) Mutasi tambah KDP yang berasal dari Inventarisasi sebesar Rp1.848.383.814,00 terdapat pada Dinas Lingkungan Hidup merupakan koreksi reklasifikasi dari KIB Jalan, Irigasi dan Jaringan berupa tempat penampungan sampah (Landfill TPA Bedagas) berasal dari Belanja Modal tahun 2021 yang belum selesai pekerjaan fisiknya karena pemangkasan anggaran akibat pandemi covid-19, dan sampai dengan akhir tahun 2022 belum dilanjutkan proses pembangunannya.

## (2) Mutasi Kurang Konstruksi Dalam Pengerjaan

- (a) Pengurangan saldo Konstruksi Dalam Pengerjaan yang karena reklasifikasi ke aset lainnya sebesar Rp642.383.000,00 terdapat 2 SKPD yaitu Dinas Pekerjaan Umum dan Penataan Ruang dan Dinas Pertanian sebagaimana disajikan pada tabel berikut ini.

**Tabel V.342 Pengurangan Konstruksi Dalam Pengerjaan karena Reklas ke Aset Lainnya Tahun 2022**

Uraian	Nilai
(1)	(2)
Dinas Pekerjaan Umum dan Penataan Ruang	599.208.000,00
Dinas Pertanian	43.175.000,00
<b>Jumlah</b>	<b>642.383.000,00</b>

Mutasi kurang Konstruksi Dalam Pengerjaan pada Dinas Pekerjaan Umum dan Penataan Ruang sebesar Rp599.208.000,00 yang seluruhnya merupakan perencanaan teknis disebabkan karena perencanaan-perencanaan teknis tersebut sudah tidak digunakan lagi sehingga direklasifikasi ke Aset Lainnya untuk diusulkan penghapusan. Secara rinci KDP yang direklas ke Aset Lainnya pada DPUPR disajikan pada tabel berikut.

**Tabel V.343 Rincian KDP yang direklasifikasi ke Aset Lainnya pada DPUPR Tahun 2022**

Uraian	Tahun Perolehan	Jumlah
(1)	(2)	(3)
Perencanaan Pembangunan Alun-Alun MTL Soedirman dan Lingkungannya	2020	19.921.000,00
Perencanaan Teknis Rehabilitasi Pagar Tematik SMP 1 Purbalingga	2020	11.400.000,00
Perenc. Teknis Pemb. Pagar Tematik Kantor Pemda (Dindukcapil dan Dinaker)	2020	11.900.000,00
Perenc. dll. Penggantian Jembatan Sungai Muli Ruas Jalan Tamansari - Tajug	2020	75.831.000,00
Perencanaan dll. Pembangunan Jembatan Lamuk - Bukateja	2020	91.655.000,00
Perencanaan Teknis Rehabilitasi Trotoar Jalan Kapten Sarengat	2020	12.965.000,00
Perencanaan Teknis Rehabilitasi Trotoar Jalan Pujowiyoto	2020	23.740.000,00
Perencanaan Teknis Pembangunan Gerbang Masuk Bandara JBS	2020	23.700.000,00
Perencanaan Teknis Pemeliharaan Berkala Jalan Purwosari - Jetis	2020	11.900.000,00
Perencanaan Teknis Pemeliharaan Berkala Jalan Gambarsari - Jetis	2020	23.650.000,00
Perencanaan Teknis Pemeliharaan Berkala Jalan Karangreja - Gondang	2020	27.250.000,00
Perencanaan Teknis Pemeliharaan Berkala Jalan Lingkar Pengadegan	2020	9.450.000,00
Perenc. Tek. Peningk. Kapasitas & Struktur Jln Ruas Sangkanayu - Talagening	2020	20.100.000,00

**PEMERINTAH KABUPATEN PURBALINGGA****Catatan atas Laporan Keuangan***Untuk tahun yang berakhir pada tanggal 31 Desember 2022 dan 2021*

Uraian	Tahun Perolehan	Jumlah
(1)	(2)	(3)
Perencanaan Teknis Peningkatan Jalan Majasari - Bajong	2020	23.750.000,00
Perencanaan Teknis Peningkatan Kapasitas & Struktur Jalan Tobong - Kajen	2020	29.450.000,00
Perencanaan dll. Rehabilitasi Bendung Cangkring II Karanganyar	2020	15.021.000,00
Perencanaan Teknis Rehabilitasi Bendung Nambo I	2020	11.680.000,00
Perencanaan Rehabilitasi Mess Pemda	2021	29.925.000,00
Perencanaan Teknis Drainase Jalan Sinduraja - Pangempon	2021	9.570.000,00
Perencanaan Teknis Pemb. Tugu Batas Kabupaten Kecamatan - Padamara	2021	19.200.000,00
Perencanaan Teknis Pelebaran Jalan Pagerjirak - Karanggedang	2021	79.700.000,00
Perencanaan Teknis Pemeliharaan Berkala Jalan Kucel - Cipaku	2021	9.450.000,00
Perencanaan Teknis Pembangunan Jembatan Grecol - Karangpetir	2021	4.000.000,00
Perencanaan Teknis Jembatan Penghubung Mrebet - Karangnangka	2021	4.000.000,00
<b>Jumlah</b>		<b>599.208.000,00</b>

Sedangkan mutasi kurang KDP yang direklasifikasi ke Aset Lainnya pada Dinas Pertanian merupakan Perencanaan Teknis Pembangunan Balai Penyuluh Pertanian Kecamatan Kaligondang dan Kecamatan Kertanegara yang sudah tidak digunakan lagi dan diusulkan penghapusan.

- (b) Pengurangan Konstruksi Dalam Pengerjaan yang berasal dari koreksi kurang sebesar Rp144.680.000,00 terdapat pada 2 SKPD, yaitu pada Dinas Pekerjaan Umum dan Penataan Ruang senilai Rp142.350.000,00 dan pada Dinas Kearsipan dan Perpustakaan senilai Rp2.330.000,00.

Mutasi kurang KDP karena koreksi kurang pada DPUPR merupakan reklasifikasi KDP ke aset tetap atas Perencanaan Teknis Pemeliharaan Berkala Jalan Kutawabawa – Bambang senilai Rp23.800.000,00, Perencanaan Teknis Pemeliharaan Berkala Jalan Karangreja – Kutabawa senilai Rp35.650.000,00, dan Perencanaan Teknis Peningkatan Kapasitas dan Struktur Jalan Pepedan – Tegalpingen (lanjutan) senilai Rp82.900.0000,00.

Sedangkan mutasi kurang KDP karena koreksi kurang pada Dinas Kearsipan dan Perpustakaan merupakan Biaya umum Kegiatan Peningkatan Sarana Prasarana Perpustakaan (DAK) yang telah diselesaikan pembangunannya sehingga direklasifikasi ke dalam aset tetap berkenaan.

Saldo KDP tahun 2022 sebesar Rp65.482.445.814,00 di atas terdapat pada 6 SKPD sebagaimana dapat dilihat pada tabel berikut.

**Tabel V.344 Rincian Konstruksi Dalam Pengerjaan per SKPD Tahun 2022**

SKPD	31-Des-21	Tambah	Kurang	31-Des-22
(1)	(2)	(3)	(4)	(5) = 2 + 3 - 4
Dinas Kesehatan	163.322.000,00	0,00	0,00	163.322.000,00
Dinas Pekerjaan Umum dan Penataan Ruang	49.020.284.000,00	15.103.134.000,00	741.558.000,00	63.381.860.000,00
Dinas Lingkungan Hidup	42.880.000,00	1.848.383.814,00	0,00	1.891.263.814,00
Dinas Perhubungan	46.000.000,00	0,00	0,00	46.000.000,00
Dinas Kearsipan dan Perpustakaan	2.330.000,00	0,00	2.330.000,00	0,00
Dinas Pertanian	43.175.000,00	0,00	43.175.000,00	0,00
<b>Jumlah</b>	<b>49.317.991.000,00</b>	<b>16.951.517.814,00</b>	<b>787.063.000,00</b>	<b>65.482.445.814,00</b>

**PEMERINTAH KABUPATEN PURBALINGGA****Catatan atas Laporan Keuangan**

Untuk tahun yang berakhir pada tanggal 31 Desember 2022 dan 2021

Rincian Konstruksi Dalam Pengerjaan per SKPD tahun 2022 disajikan pada Lampiran 5.45.

**V.3.a.3).g). Akumulasi Penyusutan Aset Tetap \_\_\_\_\_ (Rp1.817.463.285.104,36)**

Saldo Akumulasi Penyusutan Aset Tetap per 31 Desember 2022 sebesar Rp1.817.463.285.104,36 bertambah sebesar Rp204.169.044.735,44 atau naik 12,66 persen dari saldo Akumulasi Penyusutan Aset Tetap per 31 Desember 2021.

Secara umum, ringkasan mutasi Akumulasi Penyusutan tahun 2022 disajikan pada tabel di bawah ini.

**Tabel V.345 Rincian Mutasi Akumulasi Penyusutan Aset Tetap Tahun 2022**

Uraian	Nilai
(1)	(2)
<b>Saldo Awal 1 Januari 2022</b>	<b>1.613.294.240.368,92</b>
Koreksi Saldo Awal Akumulasi Penyusutan	0,00
<b>Mutasi Tambah:</b>	
Hibah	33.647.064.261,00
Mutasi masuk	7.960.986.158,90
Inventarisasi	77.585.531.697,05
<b>Mutasi Kurang:</b>	
Mutasi keluar	7.960.986.158,90
Reklasifikasi ke Aset Lainnya	13.008.810.286,04
Koreksi pembukuan aset tetap	66.811.114.605,96
<b>Beban Penyusutan 2022</b>	<b>172.756.373.669,39</b>
<b>Saldo Akhir 31 Desember 2022</b>	<b>1.817.463.285.104,36</b>

**(1) Mutasi Tambah Akumulasi Penyusutan Aset Tetap**

- (a) Penambahan saldo Akumulasi Penyusutan yang berasal dari hibah sebesar Rp33.647.064.261,00 merupakan pencatatan atas akumulasi penyusutan aset tetap yang berasal dari hibah yang terdapat pada 2 SKPD sebagaimana disajikan pada tabel di bawah.

**Tabel V.346 Rincian Penambahan Akumulasi Penyusutan Aset Tetap dari Hibah Tahun 2022**

SKPD	Nilai
(1)	(2)
Dinas Pendidikan dan Kebudayaan	28.000.000,00
Dinas Kesehatan	33.619.064.261,00
<b>Jumlah</b>	<b>33.647.064.261,00</b>

- (b) Penambahan saldo Akumulasi Penyusutan yang berasal dari mutasi masuk sebesar Rp7.960.986.158,90 merupakan pencatatan atas akumulasi penyusutan aset tetap yang berasal dari mutasi masuk aset tetap antar SKPD yang terdapat pada 10 SKPD sebagaimana disajikan pada tabel di bawah.

**Tabel V.347 Rincian Penambahan Akumulasi Penyusutan Aset Tetap dari Mutasi Masuk Tahun 2022**

SKPD	Nilai
(1)	(2)
Dinas Pendidikan dan Kebudayaan	4.435.982.100,12
Dinas Kesehatan	2.112.161.590,78
Dinas Kependudukan dan Pencatatan Sipil	1.000.000,00





## PEMERINTAH KABUPATEN PURBALINGGA

### Catatan atas Laporan Keuangan

Untuk tahun yang berakhir pada tanggal 31 Desember 2022 dan 2021

SKPD	Nilai
(1)	(2)
Dinas Komunikasi dan Informatika	114.400.000,00
Dinas Pertanian	22.506.850,00
Dinas Perindustrian dan Perdagangan	121.700.000,00
Sekretariat Daerah	18.861.950,00
Sekretariat DPRD	328.760.500,00
Badan Keuangan Daerah	624.013.168,00
Badan Kepegawaian Pendidikan dan Pelatihan Daerah	181.600.000,00
<b>Jumlah</b>	<b>7.960.986.158,90</b>

- (c) Penambahan saldo Akumulasi Penyusutan yang berasal dari inventarisasi yaitu sebesar Rp77.585.531.697,05 merupakan pencatatan akumulasi penyusutan atas aset tetap yang diperoleh berasal dari transaksi inventarisasi/pencatatan aset tetap yang sebelumnya tidak tercatat atau transaksi koreksi pencatatan aset tetap. Terdapat 32 SKPD yang mengalami penambahan akumulasi penyusutan sebagai dampak dari transaksi tersebut, sebagaimana disajikan pada tabel di bawah.

Tabel V.348 Rincian Mutasi Tambah Akumulasi Penyusutan dari Inventarisasi Tahun 2022

SKPD	Nilai
(1)	(2)
Dinas Pendidikan dan Kebudayaan	55.277.972.556,85
Dinas Kesehatan	8.017.602.203,12
Dinas Pekerjaan Umum dan Penataan Ruang	1.263.804.411,84
Dinas Perumahan dan Permukiman	552.852.965,19
Satuan Polisi Pamong Praja	8.292.000,00
Pelaksana Badan Penanggulangan Bencana Daerah	187.207.523,41
Dinas Tenaga Kerja	124.073.928,56
Dinas Lingkungan Hidup	32.308.067,10
Dinas Kependudukan dan Pencatatan Sipil	904.193.065,95
Dinas Perhubungan	2.226.815.819,61
Dinas Komunikasi dan Informatika	320.393.746,55
Dinas Koperasi, Usaha Kecil dan Menengah	147.455.891,68
Dinas Penanaman Modal dan Pelayanan Terpadu Satu Pintu	386.012.900,00
Dinas Pemuda, Olah Raga dan Pariwisata	50.429.585,11
Dinas Kearsipan dan Perpustakaan	177.322.369,18
Dinas Pertanian	350.899.808,96
Dinas Perindustrian dan Perdagangan	1.329.230.115,10
Sekretariat Daerah	981.281.904,13
Sekretariat DPRD	598.406.013,40
Badan Keuangan Daerah	409.979.580,35
Badan Kepegawaian Pendidikan dan Pelatihan Daerah	439.553.690,00
Inspektorat Daerah	193.286.745,79
Kecamatan Kemangkon	750.000,00
Kecamatan Kejobong	104.695.089,51
Kecamatan Purbalingga	2.152.612.078,43
Kecamatan Kalimanah	944.829.982,69
Kecamatan Kutasari	55.324.757,60
Kecamatan Padamara	136.102.701,60
Kecamatan Pengadegan	81.357.418,49
Kecamatan Karangjambu	8.176.100,00



## PEMERINTAH KABUPATEN PURBALINGGA

### Catatan atas Laporan Keuangan

Untuk tahun yang berakhir pada tanggal 31 Desember 2022 dan 2021

SKPD	Nilai
(1)	(2)
Kecamatan Kertanegara	33.208.421,94
Kantor Kesatuan Bangsa dan Politik	89.100.254,91
<b>Jumlah</b>	<b>77.585.531.697,05</b>

#### (2) Mutasi Kurang Akumulasi Penyusutan Aset Tetap

- (a) Pengurangan saldo Akumulasi Penyusutan karena mutasi keluar sebesar Rp7.960.986.158,90 merupakan pencatatan atas akumulasi penyusutan aset tetap yang berasal dari mutasi keluar aset tetap antar SKPD maupun ke luar entitas pemerintah daerah baik karena proses hibah maupun transaksi mutasi keluar lainnya yang terdapat pada 11 SKPD sebagaimana disajikan pada tabel di bawah.

Tabel V.349 Rincian Mutasi Kurang Akumulasi Penyusutan karena Mutasi Keluar Tahun 2022

SKPD	Nilai
(1)	(2)
Dinas Pendidikan dan Kebudayaan	4.225.210.850,12
Dinas Kesehatan	1.945.671.882,27
Dinas Pekerjaan Umum dan Penataan Ruang	9.861.950,00
DINSOSDALDUKKBP3A	575.513.168,00
Dinas Ketahanan Pangan dan Perikanan	22.506.850,00
Dinas Kearsipan dan Perpustakaan	1.000.000,00
Dinas Perindustrian dan Perdagangan	42.000.000,00
Sekretariat Daerah	787.731.750,00
Badan Perencanaan Pembangunan Penelitian dan Pengembangan Daerah	6.500.000,00
Badan Kepegawaian Pendidikan dan Pelatihan Daerah	236.100.000,00
Kecamatan Rembang	108.889.708,51
<b>Jumlah</b>	<b>7.960.986.158,90</b>

- (b) Pengurangan saldo Akumulasi Penyusutan karena reklasifikasi ke aset lainnya sebesar Rp13.008.810.286,04 merupakan pengurangan saldo akumulasi penyusutan karena reklasifikasi aset tetap kondisi rusak berat ke dalam kelompok aset lainnya, sehingga saldo akumulasi penyusutan tercatat juga ikut direklasifikasi. Pengurangan akumulasi penyusutan aset tetap karena reklasifikasi ke aset lainnya terdapat pada 24 SKPD sebagaimana disajikan pada tabel di bawah.

Tabel V.350 Rincian Mutasi Kurang Akumulasi Penyusutan karena Reklasifikasi ke Aset Lainnya Tahun 2022

SKPD	Nilai
(1)	(2)
Dinas Pendidikan dan Kebudayaan	1.299.534.965,94
Dinas Kesehatan	6.386.860.628,00
Dinas Pekerjaan Umum dan Penataan Ruang	751.772.500,00
Satuan Polisi Pamong Praja	49.260.000,00
Dinas Tenaga Kerja	72.655.000,00
Dinas Ketahanan Pangan dan Perikanan	414.109.254,00
Dinas Lingkungan Hidup	101.801.643,00
Dinas Kependudukan dan Pencatatan Sipil	312.524.040,00
Dinas Perhubungan	1.385.222.128,04
Dinas Koperasi, Usaha Kecil dan Menengah	33.150.000,00
Dinas Penanaman Modal dan Pelayanan Terpadu Satu Pintu	80.508.286,00



**PEMERINTAH KABUPATEN PURBALINGGA****Catatan atas Laporan Keuangan***Untuk tahun yang berakhir pada tanggal 31 Desember 2022 dan 2021*

SKPD	Nilai
(1)	(2)
Dinas Pemuda, Olah Raga dan Pariwisata	159.736.718,48
Dinas Kearsipan dan Perpustakaan	46.414.300,00
Dinas Pertanian	411.036.961,50
Sekretariat Daerah	578.502.409,34
Badan Keuangan Daerah	563.804.300,00
Inspektorat Daerah	119.947.733,00
Kecamatan Kemangkon	29.945.000,00
Kecamatan Kaligondang	51.317.000,00
Kecamatan Purbalingga	16.662.500,00
Kecamatan Mrebet	16.750.000,00
Kecamatan Rembang	61.487.918,74
Kecamatan Padamara	33.525.000,00
Kecamatan Kertanegara	32.282.000,00
<b>Jumlah</b>	<b>13.008.810.286,04</b>

- (c) Pengurangan saldo akumulasi penyusutan karena koreksi pencatatan aset tetap sebesar Rp65.621.783.957,62 merupakan pengurangan akumulasi penyusutan yang disebabkan oleh koreksi pencatatan yang terdapat pada 32 SKPD sebagaimana disajikan pada tabel berikut.

**Tabel V.351 Rincian Mutasi Kurang Akumulasi Penyusutan  
karena Koreksi Kurang Tahun 2022**

SKPD	Nilai
(1)	(2)
Dinas Pendidikan dan Kebudayaan	47.597.911.150,13
Dinas Kesehatan	8.184.223.052,83
Dinas Pekerjaan Umum dan Penataan Ruang	253.194.660,00
Dinas Perumahan dan Permukiman	549.265.681,92
Satuan Polisi Pamong Praja	8.292.000,00
Pelaksana Badan Penanggulangan Bencana Daerah	279.274.630,00
Dinas Tenaga Kerja	155.108.446,00
Dinas Lingkungan Hidup	125.026.504,70
Dinas Kependudukan dan Pencatatan Sipil	899.288.570,00
Dinas Perhubungan	1.948.368.056,34
Dinas Komunikasi dan Informatika	322.756.720,00
Dinas Koperasi, Usaha Kecil dan Menengah	146.402.330,00
Dinas Penanaman Modal dan Pelayanan Terpadu Satu Pintu	383.682.020,00
Dinas Pemuda, Olah Raga dan Pariwisata	32.872.320,00
Dinas Kearsipan dan Perpustakaan	165.340.073,06
Dinas Pertanian	354.476.184,00
Dinas Perindustrian dan Perdagangan	1.328.310.135,10
Sekretariat Daerah	975.570.885,22
Sekretariat DPRD	597.853.056,02
Badan Keuangan Daerah	346.826.000,00
Badan Kepegawaian Pendidikan dan Pelatihan Daerah	438.836.306,41
Inspektorat Daerah	192.999.511,74
Kecamatan Kemangkon	750.000,00
Kecamatan Kejobong	105.646.164,20
Kecamatan Purbalingga	1.061.840.997,21
Kecamatan Kalimanah	76.731.763,00





## PEMERINTAH KABUPATEN PURBALINGGA

### Catatan atas Laporan Keuangan

Untuk tahun yang berakhir pada tanggal 31 Desember 2022 dan 2021

Tabel V.353 Daftar Saldo Aset Lainnya per 31 Desember 2022

Uraian	31-Des-22	31-Des-21	Persen
(1)	(2)	(3)	(4)=(2:3)
Tagihan Jangka Panjang	25.638.189,00	25.638.189,00	100,00
Aset Tak Berwujud	2.360.769.240,00	1.883.453.590,00	125,34
Aset Lain-lain	15.476.110.500,46	2.665.565.409,12	580,59
Akumulasi Amortisasi Aset Tak Berwujud	(1.550.979.423,93)	(1.131.958.246,25)	137,02
Dana Transfer <i>Treasury Deposit Facility</i> (TDF)	3.652.919.306,00	0,00	100,00
<b>Jumlah</b>	<b>19.964.457.811,53</b>	<b>3.442.698.941,87</b>	<b>579,91</b>

#### V.3.a.5).a). Tagihan Jangka Panjang **Rp25.638.189,00**

Saldo Tagihan Jangka Panjang per 31 Desember 2022 adalah Rp25.638.189,00 atau sama dengan posisi per 31 Desember 2021 merupakan Tuntutan Perbendaharaan terhadap Sdr. Eko Kartiko, PNS pada Dinas Kependudukan dan Catatan Sipil yang melakukan penggelapan uang Daerah. Sekarang yang bersangkutan sudah diberhentikan dari PNS sehingga angsuran pengembaliannya menjadi macet.

#### V.3.a.5).b). Aset Tak Berwujud **Rp2.360.769.240,00**

Saldo Aset Tak Berwujud per 31 Desember 2022 sebesar Rp2.360.769.240,00, mengalami kenaikan sebesar Rp477.315.650,00 atau naik 25,34 persen dari saldo per 31 Desember 2021 sebagaimana terlihat pada tabel di bawah.

Tabel V.354 Aset Tidak Berwujud per 31 Desember 2022

Uraian	31-Des-22	31-Des-21	Persen
(1)	(2)	(3)	(4)=(2:3)
Software	2.360.769.240,00	1.883.453.590,00	125,34
<b>Jumlah</b>	<b>2.360.769.240,00</b>	<b>1.883.453.590,00</b>	<b>125,34</b>

Saldo ATB tahun 2022 berasal dari saldo awal tahun 2022 sebesar Rp1.883.453.590,00 dan penambahan perolehan *software* baru maupun pemeliharaan *software* di tahun 2022 sebesar Rp477.315.650,00. Saldo ATB tahun 2022 terdapat pada 13 SKPD sebagaimana disajikan pada tabel di bawah.

Tabel V.355 Mutasi Aset Tak Berwujud per 31 Desember 2022

Uraian	31-Des-21	Mutasi Tambah	Mutasi Kurang	31-Des-22	Persen
(1)	(2)	(3)	(4)	(5)	(6)=(5:2)
Dinas Pendidikan dan Kebudayaan	211.878.590,00	0,00	0,00	211.878.590,00	100,00
Dinas Kesehatan	742.064.000,00	200.032.000,00	0,00	942.096.000,00	126,96
Dinas Perumahan dan Permukiman	99.591.000,00	0,00	0,00	99.591.000,00	100,00
Dinas Tenaga Kerja	44.800.000,00	0,00	0,00	44.800.000,00	100,00
Dinas Perhubungan	243.000.000,00	54.240.150,00	0,00	297.240.150,00	122,32
Dinas Penanaman Modal dan Pelayanan Terpadu Satu Pintu	0,00	24.808.500,00	0,00	24.808.500,00	0,00
Dinas Kearsipan dan Perpustakaan	50.000.000,00	0,00	0,00	50.000.000,00	100,00
Dinas Perindustrian dan Perdagangan	51.840.000,00	50.000.000,00	0,00	101.840.000,00	196,45
Badan Perencanaan Pembangunan, Penelitian dan Pengembangan Daerah	50.565.000,00	0,00	0,00	50.565.000,00	100,00
Badan Keuangan Daerah	330.715.000,00	148.235.000,00	0,00	478.950.000,00	144,82
Badan Kepegawaian, Pendidikan, dan Pelatihan Daerah	48.000.000,00	0,00	0,00	48.000.000,00	100,00



## PEMERINTAH KABUPATEN PURBALINGGA

### Catatan atas Laporan Keuangan

Untuk tahun yang berakhir pada tanggal 31 Desember 2022 dan 2021

Uraian	31-Des-21	Mutasi Tambah	Mutasi Kurang	31-Des-22	Persen
(1)	(2)	(3)	(4)	(5)	(6)=(5:2)
Kecamatan Purbalingga	6.500.000,00	0,00	0,00	6.500.000,00	100,00
Kecamatan Kalimanah	4.500.000,00	0,00	0,00	4.500.000,00	100,00
<b>Jumlah</b>	<b>1.883.453.590,00</b>	<b>477.315.650,00</b>	<b>0,00</b>	<b>2.360.769.240,00</b>	<b>125,34</b>

Penambahan ATB pada Dinas Kesehatan terdiri dari inventarisasi atas pengadaan tahun 2021 berupa SIM Pelayanan Puskesmas pada Puskesmas Karanganyar senilai Rp60.000.000,00 yang belum tercatat pada tahun sebelumnya, pengadaan Software Pendaftaran pada Puskesmas Serayu Larangan senilai Rp12.000.000,00 dari Belanja Modal Peralatan dan Mesin, serta Software Sistem Informasi Kepegawaian senilai Rp79.032.000,00 dan Software Antrian Online senilai Rp49.000.000,00 pada RSUD Panti Nugroho yang berasal dari Belanja Modal Aset Lainnya.

Penambahan ATB pada Dinas Perhubungan sebesar Rp54.240.150,00 merupakan pengadaan software SIM Pengujian Kendaraan Bermotor (PKB) yang berasal dari Belanja Modal Peralatan dan Mesin.

Penambahan ATB pada Dinas Perindustrian dan Perdagangan sebesar Rp50.000.000,00 merupakan aplikasi e-pasar untuk pelayanan retribusi pasar yang berasal dari hibah Bank Jateng.

Penambahan ATB pada Dinas Penanaman Modal dan Pelayanan Terpadu Satu Pintu sebesar Rp24.808.500,00 merupakan software antrian pada Mall Pelayanan Publik yang berasal dari Belanja Modal Aset Lainnya

Penambahan ATB pada Badan Keuangan Daerah merupakan biaya pemeliharaan aplikasi SIM Aset senilai Rp98.235.000,00 dan berupa aplikasi e-layanan untuk pelayanan PBB hibah dari Bank Jateng senilai Rp50.000.000,00.

#### V.3.a.5).c). Aset Lain-Lain Rp15.476.110.500,46

Aset Lain-Lain merupakan aset tetap rusak berat maupun tidak ada yang sampai tanggal laporan belum dihapuskan atau aset tetap yang direklasifikasi ke dalam akun Aset Lainnya karena dihentikan dari operasional pemerintah daerah.

Saldo Aset Lain-Lain (*netto*) per 31 Desember 2022 adalah sebesar Rp15.476.110.500,46, mengalami kenaikan yang sangat signifikan sebesar Rp12.810.545.091,34 atau naik 480,59 persen dari saldo per 31 Desember 2021 sebagaimana disajikan pada tabel di bawah.

Tabel V.356 Rincian Aset Lain-Lain Tahun 2022

Uraian	31-Des-22	31-Des-21	Persen
(1)	(2)	(3)	(4)=(2:3)
Aset Lain-lain	28.732.415.014,00	5.850.610.124,00	491,10
Akumulasi Penyusutan Barang Rusak Berat	(13.256.304.513,54)	(3.185.044.714,88)	416,20
<b>Jumlah</b>	<b>15.476.110.500,46</b>	<b>2.665.565.409,12</b>	<b>580,59</b>

#### (1) Aset Lain-Lain

Saldo Aset Lain-Lain per 31 Desember 2022 sebesar Rp28.732.415.014,00 mengalami penambahan sebesar Rp22.881.804.890,00 atau naik 391,10 persen dari saldo per 31 Desember 2021 sebesar Rp5.850.610.124,00.





## PEMERINTAH KABUPATEN PURBALINGGA

### Catatan atas Laporan Keuangan

Untuk tahun yang berakhir pada tanggal 31 Desember 2022 dan 2021

Saldo Aset Lain-Lain tersebut berasal dari saldo awal sebesar Rp5.850.610.124,00, mutasi tambah sebesar Rp28.470.588.014,00 dan mutasi kurang sebesar Rp5.588.783.124,00 sebagaimana terlihat pada tabel di bawah.

Tabel V.357 Mutasi Aset Lain-Lain Tahun 2022

Uraian (1)	Nilai (2)
<b>Saldo Awal 1 Januari 2022</b>	<b>5.850.610.124,00</b>
<b>Mutasi Tambah:</b>	
Reklasifikasi dari Aset Tetap	28.470.588.014,00
<b>Mutasi Kurang:</b>	
Penjualan	2.742.120.054,00
Lain-lain (HBH, TKM, MDL, MSN)	2.841.361.252,00
Koreksi Pencatatan	5.301.818,00
<b>Saldo Akhir 31 Desember 2022</b>	<b>28.732.415.014,00</b>

(a) Mutasi Tambah Aset Lain-lain

Mutasi tambah Aset Lain-Lain sebesar Rp28.470.588.014,00 berasal dari reklasifikasi aset tetap yang dihentikan dari penggunaan aktif pemerintah daerah disebabkan kondisi aset rusak berat, hilang, sudah tidak bisa digunakan atau yang akan dihibahkan kepada pihak lain.

Total reklasifikasi aset tetap ke aset lain-lain tahun 2022 tersebut di atas berasal dari reklasifikasi aset tetap Tanah sebesar Rp3.666.866.889,00, Peralatan dan Mesin sebesar Rp11.092.528.173,00, reklasifikasi Gedung dan Bangunan sebesar Rp8.945.996.671,00, reklasifikasi Jalan, Irigasi, dan Jaringan sebesar Rp3.371.750.259,00, reklasifikasi Aset Tetap Lainnya sebesar Rp748.733.022,00 dan reklasifikasi Konstruksi Dalam Pengerjaan sebesar Rp644.713.000,00.

Secara rinci, reklasifikasi aset tetap per KIB ke aset lain-lain per SKPD dapat dilihat pada Lampiran 5.39.

(b) Mutasi Kurang Aset Lain-lain

Mutasi kurang Aset Lain-Lain tahun 2022 sebesar Rp5.588.783.124,00 terjadi karena adanya (i) penjualan senilai Rp2.742.120.054,00, (ii) lain-lain senilai Rp2.841.361.252,00, dan (iii) koreksi pencatatan senilai Rp5.301.818,00.

Sesuai dengan kebijakan akuntansi Pemerintah Kabupaten Purbalingga, dalam jangka waktu 1 (satu) tahun aset lain-lain harus sudah dihapuskan. Penghapusan Aset Lain-Lain yang dilakukan di tahun 2022 merupakan penghapusan atas saldo Aset Lain-Lain yang disajikan dalam LKPD tahun 2021 (Audited) sedangkan Aset Lain-Lain yang berasal dari reklasifikasi aset tetap tahun 2022 akan dihapuskan di tahun 2023.

Penghapusan Aset Lain-Lain tahun 2021 ditetapkan dengan Keputusan Bupati Purbalingga Nomor 030/456 tahun 2022 tanggal 30 Desember 2022 tentang Penghapusan Aset Lain-Lain dan Aset Lain-Lain Ekstrakomptabel Milik Pemerintah Kabupaten Purbalingga Laporan Keuangan Daerah Tahun 2021 pada Badan, Dinas, Kantor, Kecamatan, Kelurahan, RSUD dr. R. Goeteng Taroenadibrata, Puskesmas, Sekolah Menengah Pertama, dan Korwilcam Dinas Pendidikan dan Kebudayaan Kabupaten Purbalingga.



## PEMERINTAH KABUPATEN PURBALINGGA

### Catatan atas Laporan Keuangan

Untuk tahun yang berakhir pada tanggal 31 Desember 2022 dan 2021

Mutasi kurang Aset Lain-lain karena penjualan terdapat pada 13 SKPD dengan total nilai aset yang dijual sebesar Rp2.742.120.054,00, sebagaimana tabel di bawah.

Tabel V.358 Rekapitulasi Penjualan Aset Lain-lain per SKPD Tahun 2022

SKPD (1)	Nilai (2)
Dinas Pendidikan dan Kebudayaan	41.782.000,00
Dinas Kesehatan	1.766.833.154,00
Dinas Pekerjaan Umum dan Penataan Ruang	15.301.000,00
Satuan Polisi Pamong Praja	17.891.600,00
Dinas Koperasi, Usaha Kecil dan Menengah	10.225.000,00
Dinas Kearsipan dan Perpustakaan	21.950.000,00
Dinas Perindustrian dan Perdagangan	15.473.000,00
Sekretariat Daerah	560.150.000,00
Badan Perencanaan Pembangunan Penelitian dan Pengembangan Daerah	73.500.000,00
Badan Keuangan Daerah	144.534.300,00
Kecamatan Bukateja	29.500.000,00
Kecamatan Kalimanah	12.500.000,00
Kecamatan Karanganyar	32.480.000,00
<b>Jumlah</b>	<b>2.742.120.054,00</b>

Pengurangan saldo Aset Lain-lain karena Lain-lain merupakan Aset lain-lain yang dihibahkan, tukar menukar, penyertaan modal dan pemusnahan yang terdapat pada 10 SKPD dengan jumlah total sebesar Rp2.841.361.252,00, sebagaimana disajikan pada tabel di bawah.

Tabel V.359 Mutasi Kurang Aset Lain-lain karena Lain-lain (HBH, TKM, MDL, MSN) per SKPD Tahun 2022

SKPD (1)	Nilai (2)
Dinas Pendidikan dan Kebudayaan	201.300.415,00
Dinas Kesehatan	226.582.540,00
Dinas Pekerjaan Umum dan Penataan Ruang	223.493.700,00
Dinas Perumahan dan Permukiman	140.156.228,00
Dinas Perindustrian dan Perdagangan	106.732.500,00
Sekretariat Daerah	121.695.000,00
Sekretariat DPRD	306.710.000,00
Badan Keuangan Daerah	1.445.487.869,00
Badan Kepegawaian Pendidikan dan Pelatihan Daerah	7.000.000,00
Kecamatan Kalimanah	62.203.000,00
<b>Jumlah</b>	<b>2.841.361.252,00</b>

Sedangkan koreksi pencatatan Aset Lain-Lain sebesar Rp5.301.818,00 merupakan koreksi pencatatan Aset Lain-Lain yang secara fisik sudah dilakukan penjualan atau pembongkaran di tahun 2022 tetapi sampai dengan akhir tahun 2022 masih tercatat sebagai saldo aset lain-lain pada SKPD Dinas Kesehatan

Secara lengkap, Rekapitulasi pengurangan Aset Lain-lain per SKPD dapat dilihat pada Lampiran 5.48.



## PEMERINTAH KABUPATEN PURBALINGGA

### Catatan atas Laporan Keuangan

Untuk tahun yang berakhir pada tanggal 31 Desember 2022 dan 2021

#### (2) Akumulasi Penyusutan Aset Lain-lain

Saldo Akumulasi Penyusutan Aset Lain-Lain per 31 Desember 2021 sebesar Rp13.208.443.437,54 bertambah sebesar Rp10.023.398.722,66 atau naik 314,70 persen dari saldo per 31 Desember 2021 sebesar Rp3.185.044.714,88.

Saldo tersebut berasal dari saldo awal akumulasi penyusutan aset lain-lain sebesar Rp3.185.044.714,88, mutasi tambah sebesar Rp12.960.949.210,04 dan mutasi kurang sebesar Rp2.937.550.487,38 sebagaimana disajikan pada tabel di bawah.

Tabel V.360 Mutasi Akumulasi Penyusutan Aset Lain-Lain Tahun 2022

Uraian	Nilai
(1)	(2)
Saldo Awal 1 Januari 2022	3.185.044.714,88
<b>Mutasi Tambah:</b>	
Reklasifikasi dari Aset Tetap	13.008.810.286,04
<b>Mutasi Kurang:</b>	
Penjualan	2.235.345.604,63
Lain-lain (HBH, TKM, MDL, MSN)	701.011.973,69
Koreksi Pencatatan	1.192.909,06
<b>Saldo Akhir 31 Desember 2022</b>	<b>13.256.304.513,54</b>

#### (a) Mutasi Tambah Akumulasi Penyusutan Aset Lain-lain

Mutasi tambah Akumulasi Penyusutan Aset Lain-Lain sebesar Rp13.008.810.286,04 berasal dari pencatatan atas saldo akumulasi penyusutan aset tetap yang direklasifikasi ke aset lainnya karena dihentikan dari penggunaan aktif pemerintah daerah disebabkan kondisi aset rusak berat sehingga sudah tidak bisa digunakan, hilang, atau dihibahkan ke pihak lain. Jumlah ini sama dengan nilai pengurangan akumulasi penyusutan aset tetap yang direklasifikasi ke aset lainnya sebagaimana dijelaskan pada bagian V.3.a.3).g).

#### (b) Mutasi Kurang Akumulasi Penyusutan Aset Lain-lain

Mutasi kurang Akumulasi Aset Lain-Lain sebesar Rp2.937.550.487,38 yang terdiri karena (i) penjualan sebesar Rp2.235.345.604,63, (ii) lain-lain sebesar Rp701.011.973,69, dan (iii) koreksi pencatatan sebesar Rp1.192.909,06.

Rincian mutasi pengurangan Akumulasi Penyusutan Aset Lain-lain per SKPD sebagaimana disajikan pada Lampiran 5.49.

Rincian Saldo Aset Lain-Lain per SKPD tahun 2022 sebagaimana disajikan pada Lampiran 5.50.

#### V.3.a.5).d). Akumulasi Amortisasi Aset Tak Berwujud \_\_\_\_\_ (Rp1.550.979.423,93)

Amortisasi adalah alokasi harga perolehan Aset Tak Berwujud secara sistematis dan rasional selama masa manfaatnya.

Saldo Akumulasi Amortisasi Aset Tak Berwujud per 31 Desember 2022 adalah sebesar Rp1.550.979.423,93, bertambah sebesar Rp419.021.177,68 atau naik 37,02 persen dari saldo Akumulasi Amortisasi Aset Tak Berwujud per 31 Desember 2021 sebagaimana disajikan pada tabel berikut.

**PEMERINTAH KABUPATEN PURBALINGGA****Catatan atas Laporan Keuangan**

Untuk tahun yang berakhir pada tanggal 31 Desember 2022 dan 2021

**Tabel V.361 Akumulasi Amortisasi Aset Tidak Berwujud per 31 Desember 2022**

Uraian	31-Des-22	31-Des-21	Persen
(1)	(2)	(3)	(4)=(2:3)
Akumulasi Amortisasi ATB	(1.550.979.423,93)	(1.131.958.246,25)	137,02
<b>Jumlah</b>	<b>(1.550.979.423,93)</b>	<b>(1.131.958.246,25)</b>	<b>137,02</b>

Sebagaimana Aset Tak Berwujud yang terdapat pada 13 SKPD, Akumulasi Amortisasi Aset Tak Berwujud tahun 2022 juga terdapat pada 13 SKPD yang secara rinci disajikan pada tabel berikut:

**Tabel V.362 Daftar Akumulasi Amortisasi Aset Tak Berwujud per 31 Desember 2022**

Uraian	31-Des-22	31-Des-21	Persen
(1)	(2)	(3)	(4)
Dinas Pendidikan dan Kebudayaan	(109.566.090,00)	(65.191.090,00)	168,07
Dinas Kesehatan	(649.062.000,00)	(476.997.000,00)	136,07
Dinas Perumahan dan Permukiman	(99.591.000,00)	(87.143.250,00)	114,28
Dinas Tenaga Kerja	(16.800.000,00)	(5.600.000,00)	300,00
Dinas Perhubungan	(249.495.075,00)	(191.000.000,00)	130,63
Dinas Penanaman Modal dan Pelayanan Terpadu Satu Pintu	(3.101.062,50)	0,00	0,00
Dinas Kearsipan dan Perpustakaan	(50.000.000,00)	(37.500.000,00)	133,33
Dinas Perindustrian dan Perdagangan	(58.090.000,00)	(42.420.000,00)	136,94
Badan Perencanaan Pembangunan, Penelitian dan Pengembangan Daerah	(50.565.000,00)	(50.565.000,00)	100,00
Badan Keuangan Daerah	(205.709.196,43)	(116.541.906,25)	176,51
Badan Kepegawaian, Pendidikan, dan Pelatihan Daerah	(48.000.000,00)	(48.000.000,00)	100,00
Kecamatan Purbalingga	(6.500.000,00)	(6.500.000,00)	100,00
Kecamatan Kalimanah	(4.500.000,00)	(4.500.000,00)	100,00
<b>Jumlah</b>	<b>(1.550.979.423,93)</b>	<b>(1.131.958.246,25)</b>	<b>137,02</b>

Rincian jenis Aset Tak Berwujud di masing-masing SKPD disajikan pada Lampiran 5.47.

**V.3.a.5).e). Dana Transfer *Treasury Deposit Facility* (TDF) \_\_\_\_ Rp3.652.919.306,00**

Saldo Dana Transfer *Treasury Deposit Facility* (TDF) per 31 Desember 2022 sebesar Rp3.652.919.306,00, sedangkan pada tahun 2021 tidak terdapat saldo sebagaimana dapat dilihat pada tabel di bawah ini.

**Tabel V.363 Saldo Dana Transfer *Treasury Deposit Facility* (TDF) per 31 Desember 2022**

Uraian	31-Des-22	31-Des-21	Persen
(1)	(2)	(3)	(4)=(2:3)
Dana Transfer TDF	3.652.919.306,00	0,00	0,00
<b>Jumlah</b>	<b>3.652.919.306,00</b>	<b>0,00</b>	<b>0,00</b>

Dana Transfer TDF tahun 2022 sebesar Rp3.652.919.306,00 tersebut merupakan realisasi penyaluran Dana Bagi Hasil dari Kementerian Keuangan dalam bentuk nontunai yang ditempatkan dalam Rekening *Treasury Deposit Facility* Transfer ke Daerah (TDF-TKD) pada Bank Indonesia. Mekanisme penyaluran Transfer ke Daerah dalam bentuk non tunai tersebut diatur dalam Peraturan Menteri Keuangan Nomor 211/PMK.07/2022 tentang Perubahan Ketiga Atas Peraturan Menteri Keuangan Nomor 139/PMK.07/2019 tentang







## PEMERINTAH KABUPATEN PURBALINGGA

### Catatan atas Laporan Keuangan

Untuk tahun yang berakhir pada tanggal 31 Desember 2022 dan 2021

Jumlah Kewajiban Jangka Pendek per 31 Desember 2022 sebesar Rp25.003.227.150,66, berkurang sebesar Rp7.772.740.835,42 atau berkurang 23,71 persen dari saldo per 31 Desember 2021.

Jumlah kewajiban tersebut terdiri dari:

Tabel V.367 Daftar Kewajiban Jangka Pendek per 31 Desember 2022

Uraian	31-Des-22	31-Des-21	Persen
(1)	(2)	(3)	(4)=(2:3)
Utang Perhitungan Pihak Ketiga (PFK)	187.290.113,00	865.510.301,00	21,64
Pendapatan Diterima Dimuka	1.171.709.999,04	942.656.479,33	124,30
Utang Belanja	23.152.539.439,87	30.483.720.607,00	75,95
Utang Jangka Pendek Lainnya	491.687.598,75	484.080.598,75	101,57
<b>Jumlah</b>	<b>25.003.227.150,66</b>	<b>32.775.967.986,08</b>	<b>76,29</b>

#### V.3.b.1.a). Utang Perhitungan Pihak Ketiga (PFK) \_\_\_\_\_ Rp187.290.113,00

Utang Perhitungan Pihak Ketiga (PFK) merupakan utang pemerintah daerah kepada pihak lain yang disebabkan kedudukan pemerintah sebagai pemotong pajak atau pungutan lainnya, seperti Pajak Penghasilan (PPh), Pajak Pertambahan Nilai (PPN), Iuran Askes, Taspen, Taparum, Iuran Jaminan Kematian dan Iuran Jaminan Kecelakaan Kerja.

Saldo Utang PFK per 31 Desember 2022 sebesar Rp187.290.113,00, mengalami penurunan sebesar Rp678.220.188,00 atau turun 78,36 persen dibandingkan saldo per 31 Desember 2021 sebagaimana terlihat pada tabel berikut.

Tabel V.368 Daftar Utang PFK per 31 Desember 2022

Uraian	31-Des-22	31-Des-21	Persen
(1)	(2)	(3)	(4)=(2:3)
Utang PPh 21	4.840.154,00	3.471.817,00	139,41
Utang PPh 22	129.000,00	0,00	0,00
Utang PPh 23	2.512.315,00	9.546.184,00	26,32
Utang PPN Pusat	6.939.749,00	0,00	0,00
Utang Perhitungan Pihak Ketiga Lainnya	172.868.895,00	852.492.300,00	20,28
<b>Jumlah</b>	<b>187.290.113,00</b>	<b>865.510.301,00</b>	<b>21,64</b>

Saldo Utang Pajak tahun 2022 baik PPh Pasal 21, PPh Pasal 22, PPh Pasal 23 maupun PPN Pusat di atas merupakan saldo utang pajak pada Bendahara BOS SMP Negeri dan SD Negeri pada SKPD Dinas Pendidikan dan Kebudayaan. Sedangkan Utang Perhitungan Pihak Ketiga Lainnya terdapat pada SKPD Dinas Kesehatan. Secara lebih rinci dapat dijelaskan sebagai berikut.

#### (1) Utang PPh Pasal 21 \_\_\_\_\_ Rp4.840.154,00

Saldo Utang Pajak merupakan pajak yang sudah dipotong/dipungut oleh Bendahara baik Bendahara Pengeluaran, Bendahara BOS maupun Bendahara BLUD yang sampai dengan tanggal 31 Desember belum disetor ke RKUN.

Saldo Utang PPh Pasal 21 per 31 Desember 2022 sebesar Rp4.840.154,00 mengalami peningkatan sebesar Rp1.368.337,00 atau naik 39,41 persen dibandingkan saldo per 31 Desember 2021.



## PEMERINTAH KABUPATEN PURBALINGGA

### Catatan atas Laporan Keuangan

Untuk tahun yang berakhir pada tanggal 31 Desember 2022 dan 2021

Saldo Utang PPh Pasal 21 terdapat pada Dinas Pendidikan dan Kebudayaan sebagaimana disajikan pada tabel di bawah:

Tabel V.369 Rincian Utang PPh Pasal 21 per SKPD per 31 Desember 2022

	31-Des-22	31-Des-21	Persen
(1)	(2)	(3)	(4)=(2:3)
Dinas Pendidikan dan Kebudayaan	4.840.154,00	3.471.817,00	139,41
<b>Jumlah</b>	<b>4.840.154,00</b>	<b>3.471.817,00</b>	<b>139,41</b>

Saldo Utang PPh Pasal 21 tersebut merupakan Utang Pajak pada Bendahara BOS yang telah disetorkan seluruhnya di tahun 2023 sebagaimana disajikan pada poin V.3.a.1).d).

(2) **Utang PPh Pasal 22** \_\_\_\_\_ **Rp129.000,00**

Saldo Utang PPh Pasal 22 per 31 Desember 2022 sebesar Rp129.000,00, sedangkan pada tahun 2021 tidak terdapat saldo Utang PPh Pasal 22.

Saldo Utang PPh Pasal 22 tahun 2022 tersebut merupakan Utang Pajak pada Bendahara BOS SD Negeri 2 Siwarak dan telah disetorkan seluruhnya ke kas negara pada tanggal 18 Januari 2023.

(3) **Utang PPh Pasal 23** \_\_\_\_\_ **Rp2.512.315,00**

Saldo Utang PPh Pasal 23 per 31 Desember 2022 sebesar Rp2.512.315,00, mengalami penurunan sebesar Rp7.033.869,00 atau turun 73,68 persen dibandingkan posisi 31 Desember 2021 sebagaimana disajikan pada tabel berikut.

Tabel V.370 Rincian Utang PPh Pasal 23 per SKPD per 31 Desember 2022

	31-Des-22	31-Des-21	Persen
(1)	(2)	(3)	(4)=(2:3)
Dinas Pendidikan dan Kebudayaan	2.512.315,00	9.260.904,00	27,13
Dinas Koperasi, Usaha Kecil, dan Menengah	0,00	8.220,00	0,00
Kecamatan Kaligondang	0,00	277.060,00	0,00
<b>Jumlah</b>	<b>2.512.315,00</b>	<b>9.546.184,00</b>	<b>26,32</b>

Saldo Utang PPh Pasal 23 tahun 2022 merupakan Utang Pajak pada Bendahara BOS 7 SD Negeri di bawah Dinas Pendidikan dan Kebudayaan yang secara keseluruhan telah disetorkan pada bulan Januari 2023, sebagaimana disajikan pada V.3.a.1).d).

(4) **Utang PPN Pusat** \_\_\_\_\_ **Rp6.939.749,00**

Saldo Utang PPN Pusat per 31 Desember 2022 sebesar Rp6.939.749,00, sedangkan pada tahun 2021 tidak terdapat saldo Utang PPN Pusat. Saldo Utang PPN Pusat tahun 2022 merupakan Utang Pajak Bendahara BOS pada 5 SD Negeri di bawah Dinas Pendidikan dan Kebudayaan dan telah disetorkan ke kas negara pada bulan Januari 2023, sebagaimana disajikan pada V.3.a.1).d).

Secara keseluruhan, saldo utang pajak tahun 2022 semakin menurun dibandingkan dengan saldo utang pajak tahun 2021. Hal ini bisa menjadi salah satu indikasi bahwa pengelolaan keuangan terutama dana BOS sudah semakin baik, terlihat dari semakin tertibnya Bendahara BOS melakukan pemotongan dan penyetoran pajak. Di tahun yang akan datang, seluruh elemen pengelola keuangan daerah, baik SKPD, BUD





## PEMERINTAH KABUPATEN PURBALINGGA

### Catatan atas Laporan Keuangan

Untuk tahun yang berakhir pada tanggal 31 Desember 2022 dan 2021

maupun APIP perlu melakukan monitoring lebih intensif untuk memastikan bahwa seluruh kewajiban perpajakan telah diselesaikan di tahun anggaran berjalan.

#### (5) Utang Perhitungan Pihak Ketiga Lainnya **Rp172.868.895,00**

Saldo Utang Perhitungan Pihak Ketiga Lainnya per 31 Desember 2022 sebesar Rp172.868.895,00, mengalami penurunan sebesar Rp679.623.405,00 atau turun 79,72 persen dibandingkan saldo per 31 Desember 2021. Saldo utang tersebut merupakan Utang Pajak Restoran pada 7 Bendahara BOS SD Negeri senilai Rp5.208.220,00 dan utang atas belanja material bangunan pada SDN 2 Langkap dan SDN 2 Kutasari senilai Rp9.790.700,00 di bawah Dinas Pendidikan dan Kebudayaan dan utang PFK Lainnya pada BLUD yang berada di bawah Dinas Kesehatan sebagaimana disajikan pada tabel di bawah.

Tabel V.371 Rincian Utang PFK Lainnya per Unit Kerja per 31 Desember 2022

Uraian	31-Des-22	31-Des-21	Persen
(1)	(2)	(3)	(4)=(2:3)
Bendahara BOS (Dindikbud)	5.208.220,00	0,00	100,00
SDN 2 Langkap	4.919.700,00	0,00	100,00
SDN 2 Kutasari	4.871.000,00	0,00	100,00
Puskesmas Kaligondang	1.400.000,00	0,00	100,00
RSUD dr. R. Goeteng Taroenadibrata	156.469.975,00	66.107.900,00	236,69
RSUD Panti Nugroho	0,00	786.384.400,00	0,00
<b>Jumlah</b>	<b>172.868.895,00</b>	<b>852.492.300,00</b>	<b>20,28</b>

Saldo Utang Pajak Restoran Bendahara BOS pada 7 SD Negeri di bawah Dinas Pendidikan dan Kebudayaan seluruhnya telah disetorkan ke Kas Daerah pada bulan Januari 2023, sebagaimana disajikan pada V.3.a.1).d).

Saldo Utang PFK BLUD pada Puskesmas Kaligondang merupakan klaim Bidan Persalinan Mandiri yang sampai dengan tanggal 31 Desember 2022 belum diambil dan ada di rekening giro BLUD Puskesmas Kaligondang. Dana tersebut telah dicairkan kepada penerimanya pada tanggal 3 Januari 2023.

Saldo Utang PFK Lainnya pada RSUD dr. R. Goeteng Taroenadibrata sebesar Rp156.469.975,00 merupakan jaminan pemeliharaan atas pekerjaan konstruksi yang telah dilaksanakan sampai dengan tahun 2022. Saldo Utang PFK Lainnya pada RSUD dr. R. Goeteng Taroenadibrata mengalami kenaikan sebesar Rp90.362.075,00 atau naik 136,69 persen dibandingkan saldo per 31 Desember 2021. Saldo Utang PFK Lainnya tersebut berasal dari utang tahun 2013, 2014, 2016, 2021 dan tahun 2022 sebagaimana disajikan pada tabel di bawah.

Tabel V.372 Rincian Utang PFK Lainnya pada RSUD dr. R. Goeteng Taroenadibrata Tahun 2022

Uraian	31-Des-22	31-Des-21	Persen
(1)	(2)	(3)	(4)=(2:3)
Tahun 2013	4.495.000,00	4.495.000,00	100,00
Tahun 2014	9.467.500,00	9.467.500,00	100,00
Tahun 2016	4.550.000,00	4.550.000,00	100,00
Tahun 2021	22.070.400,00	47.595.400,00	46,37
Tahun 2022	115.887.075,00	0,00	100,00
<b>Jumlah</b>	<b>156.469.975,00</b>	<b>66.107.900,00</b>	<b>236,69</b>



## PEMERINTAH KABUPATEN PURBALINGGA

### Catatan atas Laporan Keuangan

Untuk tahun yang berakhir pada tanggal 31 Desember 2022 dan 2021

#### V.3.b.1).b). Pendapatan Diterima di Muka \_\_\_\_\_ Rp1.171.709.999,04

Saldo Pendapatan Diterima di Muka tahun 2022 sebesar Rp1.171.709.999,04, mengalami kenaikan sebesar Rp229.053.519,71 atau naik 24,30 persen dibandingkan saldo tahun 2021. Pendapatan Diterima di Muka tahun 2022 terdapat pada 6 SKPD sebagaimana disajikan pada tabel di bawah.

Tabel V.373 Rincian Pendapatan Diterima di Muka per SKPD per 31 Desember 2022

Uraian	31-Des-22	31-Des-21	Persen
(1)	(2)	(3)	(4)=(2:3)
Dnas Kesehatan	88.115.422,17	88.916.667,00	99,10
Dinas Perumahan dan Permukiman	573.199.545,74	480.518.529,97	119,29
Dinas Perhubungan	80.214.166,70	70.186.666,69	114,29
Dinas Penanaman Modal dan Pelayanan Terpadu Satu Pintu	20.000,00	15.583.885,00	0,13
Dinas Perindustrian dan Perdagangan	163.414.800,00	43.890.410,96	372,32
Badan Keuangan Daerah	266.746.064,43	243.560.319,71	109,52
<b>Jumlah</b>	<b>1.171.709.999,04</b>	<b>942.656.479,33</b>	<b>124,30</b>

#### (1) Dinas Kesehatan

Pendapatan diterima dimuka pada Dinas Kesehatan merupakan pendapatan dari biaya pendidikan dan pelatihan, magang ataupun penelitian yang dilakukan oleh mahasiswa dari berbagai Perguruan Tinggi baik Negeri/Swasta dengan perjanjian/MOU antara pihak Perguruan Tinggi dengan RSUD dr. R. Goeteng Taroenadibrata maupun sewa lahan ATM dan kantor kas Bank BPD Jawa Tengah pada RSUD Panti Nugroho sebagaimana disajikan pada tabel di bawah.

Tabel V.374 Rincian Pendapatan Diterima Dinas Kesehatan per 31 Desember 2022

Uraian	31-Des-22	31-Des-21	Persen
(1)	(2)	(3)	(4)=(2:3)
RSUD dr. R. Goeteng Taroenadibrata	51.494.392,59	40.416.667,00	127,41
RSUD Panti Nugroho	36.621.029,58	48.500.000,00	75,51
<b>Jumlah</b>	<b>88.115.422,17</b>	<b>88.916.667,00</b>	<b>99,10</b>

Rincian Pendapatan Diterima di Muka pada RSUD dr. R. Goeteng Taroenadibrata dan RSUD Panti Nugroho Tahun 2022 sebagaimana disajikan pada Lampiran 5.51.

#### (2) Dinas Perumahan dan Permukiman

Pendapatan Diterima di Muka pada Dinas Perumahan dan Permukiman sebesar Rp573.199.545,74 merupakan pendapatan sewa lahan milik Pemda yang berupa tanah untuk tempat usaha dan tanah sawah eks bengkok di beberapa kelurahan wilayah Kecamatan Purbalingga, Kecamatan Kalimanah, dan Kecamatan Padamara. Secara rinci Pendapatan Diterima di Muka pada Dinrumkim sebagaimana disajikan pada Lampiran 5.52.

#### (3) Dinas Perhubungan

Saldo Pendapatan Diterima di Muka pada Dinas Perhubungan merupakan pendapatan diterima di muka yang berasal dari retribusi pemberian ijin trayek yang diterbitkan di tahun 2018, 2019, 2020, 2021, dan tahun 2022. Saldo Pendapatan Diterima di Muka per 31 Desember 2022 sebesar Rp80.214.166,70 meningkat sebesar Rp10.027.500,01 atau naik 14,29 persen dibandingkan dengan saldo tahun 2021. Rincian Pendapatan



## PEMERINTAH KABUPATEN PURBALINGGA

### Catatan atas Laporan Keuangan

Untuk tahun yang berakhir pada tanggal 31 Desember 2022 dan 2021

Diterima di Muka pada Dinas Perhubungan per 31 Desember 2022 sebagaimana disajikan pada Lampiran 5.53.

#### (4) DPMPTSP

Pendapatan diterima di muka pada DPMPTSP per 31 Desember 2022 senilai Rp20.000,00. Nilai tersebut menurun sebesar Rp15.563.885,00 atau turun 99,87 persen dari saldo tahun 2021. Saldo Pendapatan Diterima di Muka pada DPMPTSP merupakan pendapatan diterima di muka yang berasal dari penerimaan retribusi izin gangguan (HO) Tahun 2019, dengan rincian sebagai berikut:

Tabel V.375 Rincian Pendapatan Diterima Dimuka pada DPMPTSP per 31 Desember 2022

Uraian	31-Des-22	31-Des-21	Persen
(1)	(2)	(3)	(4)=(2:3)
Pendapatan Diterima di Muka Tahun 2018	0,00	15.543.885,00	0,00
Pendapatan Diterima di Muka Tahun 2019	20.000,00	40.000,00	50,00
<b>Jumlah</b>	<b>20.000,00</b>	<b>15.583.885,00</b>	<b>0,13</b>

#### (5) Dinas Perindustrian dan Perdagangan

Pendapatan diterima di muka pada Dinas Perindustrian dan Perdagangan per 31 Desember 2022 sebesar Rp163.414.800,00. Saldo pendapatan diterima dimuka tersebut merupakan Sewa Kios-kios milik Pemda yang pengelolaannya di bawah Dinas Perindustrian dan Perdagangan yang secara rinci disajikan pada Lampiran 5.54.

#### (6) Badan Keuangan Daerah

Pendapatan diterima dimuka pada Badan Keuangan Daerah per 31 Desember 2022 senilai Rp266.746.064,43 mengalami kenaikan sebesar Rp23.185.744,72 atau naik 9,52 persen dibandingkan saldo tahun 2021.

Saldo pendapatan diterima di muka tersebut terdiri dari Pajak Reklame Papan Diterima di Muka, Pajak Reklame Kain Diterima di Muka, Pajak Reklame Melekat/Stiker Diterima di Muka, Pajak Reklame Berjalan Diterima Di Muka dan Retribusi Pengelolaan Kekayaan Daerah Diterima di Muka sebagaimana disajikan pada tabel di bawah.

Tabel V.376 Rincian Pendapatan Diterima Dimuka pada Bakeuda per 31 Desember 2022

Uraian	Nilai
(1)	(2)
Pajak Reklame Papan Diterima Di Muka	238.523.078,45
Pajak Reklame Kain Diterima Di Muka	20.195.468,12
Pajak Reklame Melekat/Stiker Diterima Di Muka	146.917,81
Pajak Reklame Berjalan Diterima Di Muka	44.983,61
Retribusi Pengelolaan Kekayaan Daerah Diterima di Muka	7.835.616,44
<b>Jumlah</b>	<b>266.746.064,43</b>

Rincian Pendapatan Diterima di Muka pada Badan Keuangan Daerah per Wajib Pajak/Wajib Retribusi tahun 2022 sebagaimana disajikan pada Lampiran 5.55.

**PEMERINTAH KABUPATEN PURBALINGGA****Catatan atas Laporan Keuangan**

Untuk tahun yang berakhir pada tanggal 31 Desember 2022 dan 2021

**V.3.b.1.c). Utang Belanja \_\_\_\_\_ Rp23.152.539.439,87**

Utang Belanja merupakan kewajiban Pemerintah Daerah kepada pegawai maupun pihak ketiga terkait dengan pemanfaatan sumber daya ekonomi maupun penyerahan barang/jasa yang sampai dengan akhir tahun 2022 belum dilaksanakan pembayarannya.

Sesuai dengan Buletin Teknis SAP Nomor 22 tentang Akuntansi Utang Berbasis Akrua, utang kepada pihak ketiga diakui pada saat terdapat klaim yang sah dari pihak ketiga, yang biasanya dinyatakan dalam bentuk surat penagihan (*invoice*) kepada pemerintah terkait penerimaan barang/jasa yang belum diselesaikan pembayarannya oleh pemerintah.

Saldo Utang Belanja per 31 Desember 2022 sebesar Rp23.152.539.439,87 mengalami penurunan sebesar Rp7.331.181.167,13 atau turun 24,05 persen dibandingkan dengan saldo per 31 Desember 2021. Seluruh saldo utang belanja tahun 2021 telah direalisasikan pembayarannya di tahun 2022 sehingga saldo utang belanja tahun 2022 seluruhnya berasal dari utang baru di tahun 2022, yang terdiri dari:

**Tabel V.377 Daftar Utang Belanja per 31 Desember 2022**

Uraian	31-Des-22	31-Des-21	Persen
(1)	(2)	(3)	(4)=(2:3)
Utang Belanja Pegawai	17.221.049.903,70	28.991.172.761,00	59,40
Utang Belanja Barang dan Jasa	5.856.792.136,17	1.492.547.846,00	392,40
Utang Belanja Transfer	74.697.400,00	0,00	100,00
<b>Jumlah</b>	<b>23.152.539.439,87</b>	<b>30.483.720.607,00</b>	<b>75,95</b>

**(1) Utang Belanja Pegawai \_\_\_\_\_ Rp17.221.049.903,70**

Utang Belanja Pegawai merupakan kewajiban Pemerintah Daerah kepada Pegawai Negeri Sipil yang berupa pembayaran gaji maupun tunjangan, dan kompensasi lainnya sesuai dengan peraturan perundang-undangan yang sampai dengan akhir tahun 2022 belum terbayarkan.

Total Utang Belanja Pegawai per 31 Desember 2022 sebesar Rp17.221.049.903,70 yang terdapat pada 45 SKPD. Nilai tersebut mengalami penurunan sebesar Rp11.770.122.857,30 atau turun 40,60 persen dibandingkan saldo per 31 Desember 2021 sebagaimana disajikan dalam tabel berikut.

**Tabel V.378 Rincian Utang Belanja Pegawai per Jenis Belanja per 31 Desember 2022**

Uraian	31-Des-22	31-Des-21	Persen
(1)	(2)	(3)	(4)=(2:3)
Utang Belanja Gaji dan Tunjangan ASN	362.727.579,00	359.874.516,00	100,79
Utang Belanja Tambahan Penghasilan ASN	8.429.905.598,00	5.534.915.967,00	152,30
Utang Belanja Tambahan Penghasilan berdasarkan Pertimbangan Objektif Lainnya ASN	8.290.926.531,70	22.973.525.246,00	36,09
Utang Belanja Gaji dan Tunjangan DPRD	0,00	9.445.932,00	0,00
Utang Belanja Gaji dan Tunjangan KDH/WKDH	137.490.195,00	113.411.100,00	121,23
<b>Jumlah</b>	<b>17.221.049.903,70</b>	<b>28.991.172.761,00</b>	<b>59,40</b>

Rincian Utang Belanja Pegawai per jenis per SKPD disajikan dalam lampiran 5.56.

**(a) Utang Belanja Gaji dan Tunjangan ASN**

Saldo Utang Belanja Gaji dan Tunjangan ASN tahun 2022 sebesar Rp362.727.579,00, mengalami kenaikan sebesar Rp2.853.063,00 atau naik 0,79



## PEMERINTAH KABUPATEN PURBALINGGA

### Catatan atas Laporan Keuangan

Untuk tahun yang berakhir pada tanggal 31 Desember 2022 dan 2021

persen dari saldo Utang Belanja Gaji dan Tunjangan tahun 2021. Penurunan tersebut menunjukkan bahwa pemenuhan hak-hak kepegawaian bagi ASN di lingkungan Pemerintah Kabupaten Purbalingga sudah semakin membaik.

Saldo Utang Belanja Gaji dan Tunjangan ASN tahun 2022 tersebut terdapat pada 23 SKPD, sedangkan pada tahun 2021 terdapat pada 14 SKPD.

(b) Utang Belanja Tambahan Penghasilan ASN

Saldo Utang Belanja Tambahan Penghasilan ASN tahun 2022 sebesar Rp8.429.905.598,00, mengalami peningkatan sebesar Rp2.894.989.631,00 atau naik 52,30 persen dari saldo Utang Belanja Tambahan Penghasilan ASN tahun 2021. Saldo Utang Belanja Tambahan Penghasilan ASN tahun 2022 merupakan Tambahan Penghasilan ASN periode bulan Desember 2022. Kenaikan saldo Utang Belanja Tambahan Penghasilan ASN tersebut disebabkan karena adanya kenaikan penerimaan Tambahan Penghasilan ASN disesuaikan dengan kelas jabatan pada tahun 2022 sesuai dengan Peraturan Bupati Purbalingga Nomor 36 Tahun 2022 tentang Tambahan Penghasilan Pegawai Aparatur Sipil Negara Di Lingkungan Pemerintah Kabupaten Purbalingga.

Saldo Utang Belanja Tambahan Penghasilan ASN tersebut terdapat pada 45 SKPD sebagaimana disajikan pada Lampiran 5.56.

(c) Utang Belanja Tambahan Penghasilan berdasarkan Pertimbangan Objektif Lainnya ASN

Saldo Utang Belanja Tambahan Penghasilan berdasarkan Pertimbangan Objektif Lainnya ASN tahun 2022 sebesar Rp8.290.926.531,70, mengalami penurunan Rp14.682.598.714,30 atau turun 63,91 persen dari saldo Utang Belanja Tambahan Penghasilan berdasarkan Pertimbangan Objektif Lainnya ASN tahun 2021. Penurunan tersebut secara umum terjadi karena di tahun 2022, terjadi penurunan Utang Belanja Jasa Pelayanan Kesehatan pada Dinas Kesehatan yang pada tahun 2021 mencapai Rp22.230.997.931,00, secara rinci sebagaimana disajikan pada tabel berikut.

Tabel V.379 Rincian Utang Tamsil Pertimbangan Obyektif per 31 Desember 2022

Uraian	31-Des-22	31-Des-21	Persen
(1)	(2)	(2)	(4)=(2:3)
Dinas Pendidikan dan Kebudayaan	0,00	182.250.000,00	0,00
Dinas Kesehatan	7.545.986.454,70	22.230.997.931,00	33,94
Dinas Perhubungan	32.801.277,00	36.652.500,00	89,49
Dinas Perindustrian dan Perdagangan	83.089.650,00	39.539.375,00	210,14
Badan Keuangan Daerah	629.049.150,00	484.085.440,00	129,95
<b>Jumlah</b>	<b>8.290.926.531,70</b>	<b>22.973.525.246,00</b>	<b>36,09</b>

(d) Utang Belanja Gaji dan Tunjangan DPRD

Pada tahun 2022 tidak terdapat saldo Utang Belanja Gaji dan Tunjangan DPRD, atau turun 100,00 persen dari saldo per 31 Desember 2021 sebesar Rp9.445.932,00.





## PEMERINTAH KABUPATEN PURBALINGGA

### Catatan atas Laporan Keuangan

Untuk tahun yang berakhir pada tanggal 31 Desember 2022 dan 2021

#### (e) Utang Belanja Gaji dan Tunjangan KDH/WKDH

Saldo Utang Belanja Gaji dan Tunjangan KDH/WKDH tahun 2022 sebesar Rp137.490.195,00, mengalami kenaikan sebesar Rp24.079.095,00 atau naik 24,41 persen dibandingkan dengan saldo per 31 Desember 2021 sebesar Rp113.411.100,00. Saldo Utang Belanja Gaji dan Tunjangan KDH/WKDH tahun 2022 terdapat pada Dinas Perhubungan dan Badan Keuangan Daerah sebagaimana disajikan pada tabel di bawah.

Tabel V.380 Utang Belanja Gaji dan Tunjangan KDH/WKDH per SKPD per 31 Desember 2022

Uraian	31-Des-22	31-Des-21	Persen
(1)	(2)	(3)	(4)=(2:3)
Dinas Perhubungan	7.088.395,00	8.597.500,00	82,45
Badan Keuangan Daerah	130.401.800,00	104.813.600,00	124,41
	<b>137.490.195,00</b>	<b>113.411.100,00</b>	<b>121,23</b>

Saldo Saldo Utang Belanja Gaji dan Tunjangan KDH/WKDH pada Dinas Perhubungan terdiri dari:

Tabel V.381 Rincian Utang Belanja Gaji dan Tunjangan KDH/WKDH pada DINHUB Tahun 2022

Uraian	Nilai
(1)	(2)
Utang Belanja Insentif bagi KDH/WKDH atas Retribusi Pelayanan Parkir di Tepi Jalan Umum	3.998.250,00
Utang Belanja Insentif bagi KDH/WKDH atas Retribusi Pengujian Kendaraan Bermotor	2.487.800,00
Utang Belanja Insentif bagi KDH/WKDH atas Retribusi Jasa Usaha-Terminal	363.005,00
Utang Belanja Insentif bagi KDH/WKDH atas Retribusi Izin Trayek Angkutan Umum	239.340,00
<b>Jumlah</b>	<b>7.088.395,00</b>

Sedangkan Saldo Saldo Utang Belanja Gaji dan Tunjangan KDH/WKDH pada Badan Keuangan Daerah terdiri dari:

Tabel V.382 Rincian Utang Belanja Gaji dan Tunjangan KDH/WKDH pada BAKEUDA Tahun 2022

Uraian	Nilai
(1)	(2)
Utang Belanja Insentif bagi KDH/WKDH atas Pemungutan Pajak Hotel	1.200.000,00
Utang Belanja Insentif bagi KDH/WKDH atas Pemungutan Pajak Restoran	13.200.000,00
Utang Belanja Insentif bagi KDH/WKDH atas Pemungutan Pajak Reklame	1.400.000,00
Utang Belanja Insentif bagi KDH/WKDH atas Pemungutan Pajak Penerangan Jalan	54.000.000,00
Utang Belanja Insentif bagi KDH/WKDH atas Pemungutan Pajak Parkir	149.900,00
Utang Belanja Insentif bagi KDH/WKDH atas Pemungutan Pajak Air Tanah	1.099.900,00
Utang Belanja Insentif bagi KDH/WKDH atas Pemungutan PBB P2	30.552.000,00
Utang Belanja Insentif bagi KDH/WKDH atas Pemungutan BPHTB	28.800.000,00
<b>Jumlah</b>	<b>130.401.800,00</b>

#### (2) Utang Belanja Barang dan Jasa \_\_\_\_\_ Rp5.856.792.136,17

Utang Belanja Barang dan Jasa merupakan kewajiban Pemerintah Daerah pihak ketiga yang terkait dengan konsumsi barang/jasa tahun 2022 yang sampai dengan 31 Desember 2022 belum dilakukan pembayaran.



## PEMERINTAH KABUPATEN PURBALINGGA

### Catatan atas Laporan Keuangan

Untuk tahun yang berakhir pada tanggal 31 Desember 2022 dan 2021

Total Utang Belanja Barang dan Jasa per 31 Desember 2022 sebesar Rp5.856.792.136,17, mengalami peningkatan yang cukup signifikan yaitu Rp4.364.244.290,17 atau naik 292,40 persen dibandingkan nilai Utang Belanja Barang dan Jasa tahun 2021. Utang Belanja Barang dan Jasa tersebut terdiri dari:

Tabel V.383 Rincian Utang Belanja Barang dan Jasa per 31 Desember 2022

Uraian	31-Des-22	31-Des-21	Persen
(1)	(2)	(3)	(4)=(2:3)
Utang Belanja Barang	133.797.720,00	387.027.872,00	34,57
Utang Belanja Jasa	5.718.994.416,17	1.050.132.636,00	544,60
Utang Belanja Pemeliharaan	4.000.000,00	55.387.338,00	7,22
<b>Jumlah</b>	<b>5.856.792.136,17</b>	<b>1.492.547.846,00</b>	<b>392,40</b>

Saldo Utang Belanja Barang dan Jasa tahun 2022 tersebut terdapat pada 44 SKPD, dengan saldo terbesar terdapat pada Dinas Kesehatan sebagaimana disajikan pada tabel di bawah.

Tabel V.384 Rincian Utang Belanja Barang dan Jasa per SKPD per 31 Desember 2022

SKPD	31-Des-22	31-Des-21	Persen
(1)	(2)	(3)	(4)=(2:3)
Dinas Pendidikan dan Kebudayaan	50.643.984,00	0,00	100,00
Dinas Kesehatan	4.167.761.679,17	452.077.095,00	921,91
Dinas Pekerjaan Umum dan Penataan Ruang	6.486.109,00	0,00	100,00
Dinas Perumahan dan Permukiman	1.446.800,00	0,00	100,00
Satuan Polisi Pamong Praja	687.898,00	0,00	100,00
Pelaksana Badan Penganggulangan Bencana Daerah	816.633,00	21.096.352,00	3,87
DinsodaldukKBP3A	12.125.525,00	0,00	100,00
Dinas Tenaga Kerja	13.916.125,00	0,00	100,00
Dinas Ketahanan Pangan dan Perikanan	16.823.967,00	0,00	100,00
Dinas Lingkungan Hidup	5.475.536,00	0,00	100,00
Dinas Kependudukan dan Pencatatan Sipil	8.346.313,00	0,00	100,00
Dinas Pemberdayaan Masyarakat dan Desa	3.931.417,00	0,00	100,00
Dinas Perhubungan	1.092.898.508,00	0,00	100,00
Dinas Komunikasi dan Informatika	7.451.997,00	0,00	100,00
Dinas Koperasi, Usaha Kecil dan Menengah	2.670.672,00	0,00	100,00
Dinas Penanaman Modal dan Pelayanan Terpadu Satu Pintu	15.543.668,00	0,00	100,00
Dinas Pemuda, Olahraga dan Pariwisata	8.475.168,00	0,00	100,00
Dinas Kearsipan dan Perpustakaan	5.869.725,00	0,00	100,00
Dinas Pertanian	15.340.035,00	0,00	100,00
Dinas Perindustrian dan Perdagangan	176.659.058,00	0,00	100,00
Sekretariat Daerah	88.685.983,00	981.517.699,00	9,04
Sekretariat DPRD	17.803.810,00	0,00	100,00
Bappelitbangda	5.260.673,00	0,00	100,00
Badan Keuangan Daerah	92.369.179,00	37.856.700,00	244,00
Badan Kepegawaian Pendidikan dan Pelatihan Daerah	8.354.823,00	0,00	100,00
Inspektorat Daerah	7.121.605,00	0,00	100,00
Kecamatan Kemangkon	182.390,00	0,00	100,00
Kecamatan Bukateja	834.710,00	0,00	100,00
Kecamatan Kejobong	443.621,00	0,00	100,00
Kecamatan Kaligondang	644.757,00	0,00	100,00
Kecamatan Purbalingga	9.170.923,00	0,00	100,00
Kecamatan Kalimanah	3.072.306,00	0,00	100,00

**PEMERINTAH KABUPATEN PURBALINGGA****Catatan atas Laporan Keuangan***Untuk tahun yang berakhir pada tanggal 31 Desember 2022 dan 2021*

SKPD	31-Des-22	31-Des-21	Persen
(1)	(2)	(3)	(4)=(2:3)
Kecamatan Kutasari	603.478,00	0,00	100,00
Kecamatan Mrebet	41.250,00	0,00	100,00
Kecamatan Bobotsari	362.000,00	0,00	100,00
Kecamatan Karangreja	1.147.683,00	0,00	100,00
Kecamatan Karangmoncol	1.508.964,00	0,00	100,00
Kecamatan Rembang	383.000,00	0,00	100,00
Kecamatan Bojongsari	172.327,00	0,00	100,00
Kecamatan Padamara	595.582,00	0,00	100,00
Kecamatan Pengadegan	352.150,00	0,00	100,00
Kecamatan Karangjambu	298.734,00	0,00	100,00
Kecamatan Kertanegara	585.346,00	0,00	100,00
Kantor Kesatuan Bangsa dan Politik	3.426.025,00	0,00	100,00
<b>Jumlah</b>	<b>5.856.792.136,17</b>	<b>1.492.547.846,00</b>	<b>392,40</b>

Rincian Utang Belanja Barang dan Jasa per SKPD tahun 2022 disajikan pada Lampiran 5.57.

**(a) Utang Belanja Barang**

Saldo Utang Belanja Barang tahun 2022 sebesar Rp133.797.720,00, mengalami penurunan Rp253.230.152,00 atau turun 65,43 persen dari saldo Utang Belanja Barang tahun 2021 sebesar Rp387.027.872,00. Saldo utang belanja barang tersebut merupakan utang atas pembelian obat-obatan, bahan pelayanan kesehatan maupun bahan laboratorium pada Dinas Kesehatan yang merupakan utang BLUD sebagaimana disajikan pada tabel di bawah.

**Tabel V.385 Rincian Utang Belanja Barang per Unit Kerja per 31 Desember 2022**

Uraian	31-Des-22	31-Des-21	Persen
(1)	(2)	(3)	(4)=(2:3)
Puskesmas Purbalingga	0,00	4.192.016,00	0,00
Puskesmas Karangtengah	19.472.067,00	0,00	100,00
Puskesmas Serayu Larangan	1.440.000,00	0,00	100,00
Puskesmas Karangjambu	28.424.694,00	0,00	100,00
Laboratorium Kesehatan Kabupaten	35.647.800,00	48.586.000,00	73,37
RSUD dr. R. Goeteng Taroenadibrata	0,00	301.285.396,00	0,00
RSUD Panti Nugroho	48.813.159,00	32.964.460,00	148,08
<b>Jumlah</b>	<b>133.797.720,00</b>	<b>387.027.872,00</b>	<b>34,57</b>

**(b) Utang Belanja Jasa**

Saldo Utang Belanja Jasa per 31 Desember 2022 sebesar Rp5.718.994.416,17, mengalami kenaikan sebesar Rp4.668.861.780,17 atau 444,60 persen dari saldo per 31 Desember 2021. Saldo utang tersebut hanya terdapat pada 44 SKPD, sedangkan 5 SKPD dengan saldo Utang Belanja Jasa terbesar sebagaimana dapat dilihat pada tabel di bawah.

**PEMERINTAH KABUPATEN PURBALINGGA****Catatan atas Laporan Keuangan***Untuk tahun yang berakhir pada tanggal 31 Desember 2022 dan 2021***Tabel V.386 Lima SKPD dengan Saldo Utang Belanja Jasa terbesar per 31 Desember 2022**

Uraian	31-Des-22	31-Des-21	Persen
(1)	(2)	(3)	(4)=(2:3)
Dinas Kesehatan	4.032.963.959,17	65.049.223,00	6.199,86
Dinas Perhubungan	1.092.898.508,00	0,00	100,00
Dinas Perindustrian dan Perdagangan	176.659.058,00	0,00	100,00
Badan Keuangan Daerah	92.369.179,00	37.856.700,00	244,00
Sekretariat Daerah	88.685.983,00	941.394.361,00	9,42
<b>Jumlah</b>	<b>5.483.576.687,17</b>	<b>1.044.300.284,00</b>	<b>525,10</b>

Saldo Utang Belanja Jasa per 31 Desember 2022 pada Dinas Kesehatan sebesar Rp4.032.963.959,17 merupakan 70,52 persen dari total saldo Utang Belanja Jasa tahun 2022 sebagaimana disajikan dalam tabel berikut.

**Tabel V.387 Rincian Utang Belanja Jasa pada Dinas Kesehatan per 31 Desember 2022**

Uraian	Jumlah
(1)	(2)
Utang Belanja Jasa Tenaga Kesehatan	10.750.000,00
Utang Belanja Jasa Tenaga Ketenteraman, Ketertiban Umum, dan Perlindungan Masyarakat	1.950.000,00
Utang Belanja Jasa Tenaga Administrasi	15.250.000,00
Utang Belanja Jasa Tenaga Operator Komputer	5.550.000,00
Utang Belanja Jasa Tenaga Kebersihan	3.550.000,00
Utang Belanja Jasa Pengolahan Sampah	30.419.391,17
Utang Belanja Jasa Pembersihan, Pengendalian Hama, dan Fumigasi	1.998.000,00
Utang Belanja Tagihan Telepon	3.944.042,00
Utang Belanja Tagihan Air	40.961.160,00
Utang Belanja Tagihan Listrik	232.250.140,00
Utang Belanja Kawat/Faksimili/Internet/TV Berlangganan	26.051.912,00
Utang Belanja Pembayaran Pajak, Bea, dan Perizinan	17.866.000,00
Utang Belanja Lembur	8.325.000,00
Utang Belanja Bantuan Iuran Jaminan Kesehatan bagi Peserta PBPU dan BP Kelas 3	2.872.800,00
Utang Belanja Sewa Peralatan dan Mesin-Sewa Alat Kedokteran Lainnya	317.726.400,00
Utang Belanja Jasa Insentif bagi Pegawai Non ASN atas Jasa Pelayanan Kesehatan	3.313.499.114,00
<b>Jumlah</b>	<b>4.032.963.959,17</b>

Saldo Utang Belanja Jasa per 31 Desember 2022 pada Dinas Perhubungan sebesar Rp1.092.898.508,00 merupakan 19,11 persen dari total saldo Utang Jasa tahun 2022 yang terdiri dari:

**Tabel V.388 Rincian Utang Belanja Jasa pada Dinas Perhubungan per 31 Desember 2022**

Uraian	Jumlah
(1)	(2)
Utang Belanja Tagihan Telepon	37.862,00
Utang Belanja Tagihan Air	435.490,00
Utang Belanja Tagihan Listrik	1.088.511.629,00
Utang Belanja Kawat/Faksimili/Internet/TV Berlangganan	3.913.527,00
<b>Jumlah</b>	<b>1.092.898.508,00</b>



**PEMERINTAH KABUPATEN PURBALINGGA**

**Catatan atas Laporan Keuangan**

*Untuk tahun yang berakhir pada tanggal 31 Desember 2022 dan 2021*

Saldo Utang Belanja Jasa pada Dinas Perindustrian dan Perdagangan sebesar Rp176.659.058,00 merupakan 3,09 persen dari total saldo Utang Belanja Jasa tahun 2022 yang terdiri dari:

**Tabel V.389 Rincian Utang Belanja Jasa pada DINPERINDAG per 31 Desember 2022**

Uraian	Jumlah
(1)	(2)
Utang Belanja Tagihan Telepon	39.186,00
Utang Belanja Tagihan Air	56.584.020,00
Utang Belanja Tagihan Listrik	117.461.352,00
Utang Belanja Langganan Jurnal/Surat Kabar/Majalah	180.000,00
Utang Belanja Kawat/Faksimili/Internet/TV Berlangganan	2.394.500,00
<b>Jumlah</b>	<b>176.659.058,00</b>

Saldo Utang Belanja Jasa pada Badan Keuangan Daerah sebesar Rp92.369.179,00 merupakan 1,62 persen dari total Utang Belanja Jasa tahun 2022 yang terdiri dari:

**Tabel V.390 Rincian Utang Belanja Jasa pada BAKEUDA per 31 Desember 2022**

Uraian	Jumlah
(1)	(2)
Utang Belanja Jasa Kantor-Tagihan Telepon	197.252,00
Utang Belanja Jasa Kantor-Tagihan Air	414.640,00
Utang Belanja Jasa Kantor-Tagihan Listrik	15.842.869,00
Utang Belanja Jasa Kantor- Kawat/Faksimili/Internet/TV Berlangganan	10.305.018,00
Utang Belanja Jasa Insentif bagi Pegawai Non ASN atas Pemungutan Pajak Hotel	556.500,00
Utang Belanja Jasa Insentif bagi Pegawai Non ASN atas Pemungutan Pajak Restoran	6.090.000,00
Utang Belanja Jasa Insentif bagi Pegawai Non ASN atas Pemungutan Pajak Reklame	644.000,00
Utang Belanja Jasa Insentif bagi Pegawai Non ASN atas Pemungutan Pajak Penerangan Jalan	24.950.000,00
Utang Belanja Jasa Insentif bagi Pegawai Non ASN atas Pemungutan Pajak Parkir	69.000,00
Utang Belanja Jasa Insentif bagi Pegawai Non ASN atas Pemungutan Pajak Air Tanah	508.000,00
Utang Belanja Jasa Insentif bagi Pegawai Non ASN atas Pemungutan Pajak PBB-P2	19.491.900,00
Utang Belanja Jasa Insentif bagi Pegawai Non ASN atas Pemungutan BPHTB	13.300.000,00
<b>Jumlah</b>	<b>92.369.179,00</b>

Saldo Utang Belanja Jasa pada Sekretariat Daerah sebesar Rp88.685.983,00 merupakan 1,55 persen dari total saldo Utang Belanja Jasa tahun 2022 yang terdiri dari:

**Tabel V.391 Rincian Utang Belanja Jasa pada Sekretariat Daerah per 31 Desember 2022**

Uraian	Jumlah
(1)	(2)
Utang Belanja Jasa Kantor-Tagihan Telepon	2.495.296,00
Utang Belanja Jasa Kantor-Tagihan Air	5.526.170,00
Utang Belanja Jasa Kantor-Tagihan Listrik	80.664.517,00
<b>Jumlah</b>	<b>88.685.983,00</b>





## PEMERINTAH KABUPATEN PURBALINGGA

### Catatan atas Laporan Keuangan

Untuk tahun yang berakhir pada tanggal 31 Desember 2022 dan 2021

#### (c) Utang Belanja Pemeliharaan

Saldo Utang Belanja Pemeliharaan per 31 Desember 2022 sebesar Rp4.000.000,00, mengalami penurunan sebesar Rp51.387.338,00 atau turun 92,78 persen dari saldo per 31 Desember 2021 sebesar Rp55.387.338,00. Saldo utang tersebut terdapat pada 2 SKPD yaitu Dinas Kesehatan dan Dinas Ketahanan Pangan dan Perikanan sebagaimana disajikan pada tabel di bawah.

Tabel V.392 Rincian Utang Belanja Pemeliharaan per SKPD per 31 Desember 2022

Uraian	31-Des-21	31-Des-20	Persen
(1)	(2)	(3)	(4)=(2:3)
Dinas Kesehatan	1.000.000,00	0,00	100,00
Pelaksana Badan Penanggulangan Bencana Daerah	0,00	15.264.000,00	0,00
Dinas Ketahanan Pangan dan Perikanan	3.000.000,00	0,00	100,00
Sekretariat Daerah	0,00	40.123.338,00	0,00
<b>Jumlah</b>	<b>4.000.000,00</b>	<b>55.387.338,00</b>	<b>7,22</b>

#### (3) Utang Belanja Transfer

Saldo Utang Belanja Transfer per 31 Desember 2022 sebesar Rp74.697.400,00, sedangkan pada tahun 2021 tidak terdapat saldo Utang Belanja Transfer sebagaimana disajikan pada tabel di bawah.

Tabel V.393 Daftar Saldo Utang Belanja Transfer per 31 Desember 2022

Uraian	31-Des-22	31-Des-21	Persen
(1)	(2)	(2)	(4)=(2:3)
Utang Belanja Bagi Hasil Pajak Daerah Kepada Pemerintahan Desa	63.983.400,00	0,00	100,00
Utang Belanja Bagi Hasil Retribusi Daerah Kabupaten/Kota Kepada Pemerintah Desa	10.714.000,00	0,00	100,00
<b>Jumlah</b>	<b>74.697.400,00</b>	<b>0,00</b>	<b>100,00</b>

Saldo Utang Belanja Bagi Hasil Pajak Daerah Kepada Pemerintah Desa sebesar Rp63.983.400,00 merupakan kurang salur Bagi Hasil Pajak Daerah tahun 2022 kepada 5 Desa di 4 Kecamatan yang secara rinci disajikan pada tabel berikut:

Tabel V.394 Rincian Utang Belanja Bagi Hasil Pajak Daerah Kepada Pemerintahan Desa Tahun 2022

Desa, Kecamatan	Jumlah
(1)	(2)
Sindang Kec. Mrebet	10.877.800,00
Tunjungmuli Kec. Karangmoncol	12.380.000,00
Sirau Kec. Karangmoncol	12.245.200,00
Beji Kec. Bojongsari	11.501.800,00
Bojanegara Kec. Padamara	16.978.600,00
<b>Jumlah</b>	<b>63.983.400,00</b>

Saldo Utang Belanja Bagi Hasil Retribusi Daerah Kabupaten/Kota Kepada Pemerintahan Desa sebesar Rp10.714.000,00 merupakan kurang Bagi Hasil Retribusi Daerah tahun 2022 kepada 5 Desa di 4 Kecamatan yang secara rinci disajikan pada tabel berikut.



## PEMERINTAH KABUPATEN PURBALINGGA

### Catatan atas Laporan Keuangan

Untuk tahun yang berakhir pada tanggal 31 Desember 2022 dan 2021

Tabel V.395 Rincian Utang Belanja Bagi Hasil Retribusi Daerah Kabupaten/Kota kepada Pemerintahan Tahun 2022

Desa, Kecamatan	Jumlah
(1)	(2)
Sindang Kec. Mrebet	2.142.800,00
Tunjungmuli Kec. Karangmoncol	2.142.800,00
Sirau Kec. Karangmoncol	2.142.800,00
Beji Kec. Bojongsari	2.142.800,00
Bojanegara Kec. Padamara	2.142.800,00
<b>Jumlah</b>	<b>10.714.000,00</b>

Penundaan atas penyaluran Bagi Hasil Pajak dan Retribusi Daerah kepada kelima desa tersebut dilakukan karena sampai dengan tanggal 31 Desember 2022, masih terdapat tagihan PBB-P2 yang belum terbayar. Sesuai dengan Peraturan Bupati Purbalingga Nomor 108 Tahun 2022 tentang Perubahan Keenam atas Peraturan Bupati Purbalingga Nomor 20 Tahun 2015 tentang Tata Cara Pengalokasian Bagian dari Hasil Pajak Daerah dan Retribusi Daerah kepada Desa di Kabupaten Purbalingga, pencairan dana BHPR tahap kedua TA-2022 dilakukan setelah tagihan PBB-P2 untuk masa pajak tahun 2022 dilunasi seluruhnya.

#### V.3.b.1).d). Utang Jangka Pendek Lainnya \_\_\_\_\_ Rp491.687.598,75

Saldo Utang Jangka Pendek Lainnya per 31 Desember 2022 sebesar Rp491.687.598,75, mengalami kenaikan sebesar Rp7.607.000,00 atau naik 1,57 persen dari saldo Utang Jangka Pendek Lainnya per 31 Desember 2021 sebagaimana disajikan pada tabel di bawah.

Tabel V.396 Daftar Utang Jangka Pendek Lainnya per 31 Desember 2022

Uraian	31-Des-22	31-Des-21	Persen
(1)	(2)	(3)	(4)=(2:3)
Utang Kelebihan Pembayaran Transfer	7.607.000,00	0,00	100,00
Bagian Lancar Pendapatan Diterima Dimuka – Retribusi Pasar Segamas	484.080.598,75	484.080.598,75	100,00
<b>Jumlah</b>	<b>491.687.598,75</b>	<b>484.080.598,75</b>	<b>101,57</b>

Saldo Utang Kelebihan Pembayaran Transfer sebesar Rp7.607.000,00 merupakan penerimaan kas di Rekening Umum Kas Daerah yang berasal pengembalian BOP PAUD tahap II dari KB Pelangi Kembaran Kulon sebesar Rp4.007.000,00 dan KB Ma'arif NU Tamansari sebesar Rp3.600.000,00 yang akan disetorkan kembali ke Rekening Umum Kas Negara.

Sedangkan saldo Bagian Lancar Pendapatan Diterima Dimuka - Retribusi Pasar Segamas merupakan porsi tahun 2023 atas pembayaran sewa kios Pasar Segamas sebesar Rp484.080.598,75.

Penjelasan lebih lanjut mengenai Pendapatan Diterima Dimuka atas sewa kios pasar segamas dapat dilihat pada penjelasan atas Utang Jangka Panjang Lainnya.

#### V.3.b.2). Kewajiban Jangka Panjang \_\_\_\_\_ Rp4.183.820.519,13

Saldo Kewajiban Jangka Panjang per 31 Desember 2022 sebesar Rp4.183.820.519,13, mengalami penurunan sebesar Rp484.080.598,75 atau turun 10,37 persen dari posisi per



## PEMERINTAH KABUPATEN PURBALINGGA

### Catatan atas Laporan Keuangan

Untuk tahun yang berakhir pada tanggal 31 Desember 2022 dan 2021

31 Desember 2021. Seluruh saldo Kewajiban Jangka Panjang per 31 Desember 2022 merupakan Utang Jangka Panjang Lainnya sebagaimana dapat dilihat pada tabel di bawah.

Tabel V.397 Daftar Kewajiban Jangka Panjang per 31 Desember 2022

Uraian	31-Des-22	31-Des-21	Persen
(1)	(2)	(3)	(4)=(2:3)
Utang Jangka Panjang Lainnya	4.183.820.519,13	4.667.901.117,88	89,63
<b>Jumlah</b>	<b>4.183.820.519,13</b>	<b>4.667.901.117,88</b>	<b>89,63</b>

#### V.3.b.2).a). Utang Jangka Panjang Lainnya Rp4.183.820.519,13

Saldo Utang Jangka Panjang Lainnya per 31 Desember 2022 sebesar Rp4.183.820.519,13 mengalami penurunan sebesar Rp484.080.598,75 atau turun 10,37 persen dari posisi per 31 Desember 2021. Saldo Utang Jangka Panjang Lainnya tersebut disajikan dalam tabel berikut.

Tabel V.398 Rincian Utang Jangka Panjang Lainnya per 31 Desember 2022

Uraian	31-Des-22	31-Des-21	Persen
(1)	(2)	(3)	(4)=(2:3)
Kelebihan Setor Dividen Perumda Owabong	1.521.377.226,00	1.521.377.226,00	100,00
Pendapatan atas Sewa Pasar Segamas	2.662.443.293,13	3.146.523.891,88	84,62
<b>Jumlah</b>	<b>4.183.820.519,13</b>	<b>4.667.901.117,88</b>	<b>89,63</b>

#### (1) Kelebihan Setor Dividen Perumda Owabong

Saldo utang tersebut merupakan pencatatan atas Kelebihan Pembayaran Dividen tahun 2010 dan 2011 dari Perumda Owabong. Sesuai dengan LHP Kepatuhan atas Laporan Keuangan Pemerintah Daerah Kabupaten Purbalingga Tahun 2010, terdapat kelebihan setor dividen dari PD Owabong kepada Pemerintah Kabupaten Purbalingga di tahun 2010 sebesar Rp1.138.164.318,00 dan tahun 2011 sebesar Rp383.212.908,00 atau total sebesar Rp1.521.377.226,00. Kelebihan setor ini terjadi karena terdapat perbedaan ketentuan persentase bagian laba untuk Pemerintah Daerah antara Perda Nomor 38 Tahun 2005 (75 persen) dengan UU Nomor 5 Tahun 1962 (55 persen).

Atas kelebihan setor dividen di tahun 2010 dan 2011 tersebut, Perumda Owabong telah mencatat adanya uang muka kepada Pemda dan BPK RI dalam LHP Kepatuhan terhadap Peraturan Perundang-Undangan pada pemeriksaan LKPD Tahun 2010 memberikan rekomendasi agar Pemerintah Kabupaten Purbalingga memperjelas status kelebihan setor dividen dari Perumda Owabong tersebut.

Oleh karena itu, dalam rangka menindaklanjuti rekomendasi BPK dimaksud, Pemerintah Kabupaten Purbalingga dalam LKPD tahun 2019 melakukan pengakuan dan pencatatan terhadap kelebihan setor dividen tersebut sebagai Utang Jangka Panjang.

Sampai dengan akhir tahun 2022, Pemerintah Kabupaten Purbalingga belum melakukan pembayaran atas Utang tersebut sehingga per 31 Desember 2022 masih tercatat sebagai Utang Jangka Panjang.

#### (2) Pendapatan atas Sewa Pasar Segamas

Saldo utang tersebut merupakan saldo Pendapatan Diterima di Muka Sewa Pasar Segamas. Pada tahun 2009, Pemerintah Kabupaten Purbalingga telah menerima





## PEMERINTAH KABUPATEN PURBALINGGA

### Catatan atas Laporan Keuangan

Untuk tahun yang berakhir pada tanggal 31 Desember 2022 dan 2021

pendapatan sewa kios/lapak/pelataran Pasar Segamas dari para pengguna/penyewa sebesar Rp9.681.611.975,00 untuk periode 5 tahun sebagaimana diatur dalam Peraturan Bupati Purbalingga Nomor 21 tentang Harga Sewa Kios, Kios Dalam Los/Lapak, Los/Lapak, Pelataran dan *Service Charge* Pada Pasar Segamas Purbalingga dan Perbup Nomor 68 Tahun 2009 tentang Harga Sewa Kios Dalam Los/Lapak dan Pelataran Pada Pasar Segamas Purbalingga.

Kemudian dengan diterbitkannya Peraturan Daerah Nomor 16 Tahun 2010 tentang Retribusi Pelayanan Pasar Segamas, dijelaskan pada Ketentuan Peralihan Pasal 32 bahwa Wajib Retribusi yang telah membayar uang sewa tempat usaha di Pasar Segamas sebagaimana diatur dalam Perbup Nomor 21 Tahun 2009 dan Perbup Nomor 68 Tahun 2009, tidak diwajibkan melakukan pembayaran retribusi jasa tempat usaha berdasarkan Peraturan Daerah ini selama 20 (dua puluh) tahun terhitung sejak diterbitkan surat pernyataan sewa.

Atas kondisi ini, BPK-RI dalam pemeriksaan atas Laporan Keuangan Pemerintah Daerah Tahun 2010 melakukan koreksi pencatatan untuk mengakui adanya kewajiban jangka panjang Pemerintah Kabupaten Purbalingga kepada para penyewa kios/los/lapak/pelataran, yang mulai disajikan dalam LKPD Kabupaten Purbalingga Tahun 2010.

Rincian alokasi pendapatan sewa per tahun dapat dilihat pada tabel di bawah ini.

Tabel V.399 Daftar Kewajiban Jangka Panjang per 31 Desember 2022

Tahun	Sewa Dibayar Dimuka	Biaya Sewa
(1)	(2)	(3)
01-Jun-09	9.681.611.975,00	Rp242.040.299,38
2010	9.439.571.675,63	Rp484.080.598,75
2011	8.955.491.076,88	Rp484.080.598,75
2012	8.471.410.478,13	Rp484.080.598,75
2013	7.987.329.879,38	Rp484.080.598,75
2014	7.503.249.280,63	Rp484.080.598,75
2015	7.019.168.681,88	Rp484.080.598,75
2016	6.535.088.083,13	Rp484.080.598,75
2017	6.051.007.484,38	Rp484.080.598,75
2020	5.566.926.885,63	Rp484.080.598,75
2021	5.082.846.286,88	Rp484.080.598,75
2021	4.598.765.688,13	Rp484.080.598,75
2021	4.114.685.089,38	Rp484.080.598,75
2022	3.630.604.490,63	Rp484.080.598,75
2023	3.146.523.891,88	Rp484.080.598,75
<b>2024</b>	<b>2.662.443.293,13</b>	<b>Rp484.080.598,75</b>
2025	2.176.362.694,38	Rp484.080.598,75
2026	1.694.282.095,63	Rp484.080.598,75
2027	1.210.201.496,88	Rp484.080.598,75
2028	720.120.898,13	Rp484.080.598,75
2029	242.040.299,38	Rp242.040.299,38

Setiap tahun, dilakukan reklasifikasi terhadap porsi Kewajiban Jangka Panjang yang akan jatuh tempo tahun berikutnya ke dalam rekening Bagian Lancar-Utang Jangka Panjang pada kelompok Utang Jangka Pendek Lainnya senilai Rp484.080.598,75.



## PEMERINTAH KABUPATEN PURBALINGGA

### Catatan atas Laporan Keuangan

Untuk tahun yang berakhir pada tanggal 31 Desember 2022 dan 2021

#### V.3.c. EKUITAS Rp2.859.894.475.328,31

Nilai Ekuitas Pemerintah Kabupaten Purbalingga per 31 Desember 2022 adalah sebesar Rp2.859.894.475.328,31, mengalami kenaikan sebesar Rp39.897.141.689,44 atau naik 1,41 persen dari posisi Ekuitas per 31 Desember 2021 sebesar Rp2.819.997.333.638,87.

Ekuitas menggambarkan nilai kekayaan bersih Pemerintah Kabupaten Purbalingga yang berasal dari total aset dikurangi dengan kewajiban.

Tabel V.400 Nilai Ekuitas per 31 Desember 2022

Uraian	31-Des-22	31-Des-21	Persen
(1)	(2)	(3)	(4)=(2:3)
Ekuitas	2.859.894.475.328,31	2.819.997.333.638,87	101,41
<b>Jumlah</b>	<b>2.859.894.475.328,31</b>	<b>2.819.997.333.638,87</b>	<b>101,41</b>

#### V.4. PENJELASAN POS-POS LAPORAN OPERASIONAL (LO)

##### V.4.a. PENDAPATAN-LO Rp1.866.051.639.373,55

Pendapatan LO adalah hak pemerintah Kabupaten Purbalingga yang diakui sebagai penambah ekuitas dalam periode tahun anggaran yang bersangkutan dan tidak perlu dibayar kembali. Realisasi Pendapatan-LO tahun 2022 sebesar Rp1.866.051.639.373,55, mengalami kenaikan sebesar Rp32.553.933.189,27 atau naik 1,78 persen dibandingkan dengan realiasi tahun 2021 sebesar Rp1.833.497.706.184,28.

Pendapatan-LO tersebut terdiri dari Pendapatan Asli Daerah-LO sebesar Rp319.922.778.847,45, Pendapatan Transfer-LO sebesar Rp1.439.115.203.317,00 dan Lain-lain Pendapatan Daerah yang Sah-LO sebesar Rp107.013.657.209,10

Dari ketiga komponen Pendapatan Daerah di atas, kelompok Pendapatan Daerah yang mengalami peningkatan dari tahun sebelumnya yaitu Pendapatan Transfer-LO yaitu naik 9,68 persen, sedangkan Pendapatan Asli Daerah-LO mengalami penurunan sebesar 17,63 persen dan Lain-Lain Pendapatan Yang Sah-LO mengalami penurunan sebesar 19,56, sebagaimana terlihat dalam tabel berikut ini.

Tabel V.401 Realisasi Pendapatan-LO Tahun 2022

Uraian	2022	2021	Kenaikan/(Penurunan)	
			Rp	%
(1)	(2)	(3)	(4) = (2 - 3)	(5) = (4:3)
Pendapatan Asli Daerah-LO	319.922.778.847,45	388.420.095.723,28	(68.497.316.875,83)	(17,63)
Pendapatan Transfer-LO	1.439.115.203.317,00	1.312.046.563.072,00	127.068.640.245,00	9,68
Lain-Lain Pendapatan Daerah yang Sah-LO	107.013.657.209,10	133.031.047.389,00	(26.017.390.179,90)	(19,56)
<b>Jumlah</b>	<b>1.866.051.639.373,55</b>	<b>1.833.497.706.184,28</b>	<b>32.553.933.189,27</b>	<b>1,78</b>

Realisasi masing-masing akun pendapatan daerah dapat diuraikan sebagai berikut:

##### V.4.a.1). Pendapatan Asli Daerah-LO Rp319.922.778.847,45

Total Pendapatan Asli Daerah-LO tahun 2022 sebesar Rp319.922.778.847,45 mengalami penurunan sebesar Rp68.497.316.875,83 atau turun 17,63 persen dari saldo Pendapatan Asli Daerah-LO tahun 2021 dengan rincian disajikan pada tabel berikut ini.



**PEMERINTAH KABUPATEN PURBALINGGA****Catatan atas Laporan Keuangan***Untuk tahun yang berakhir pada tanggal 31 Desember 2022 dan 2021***Tabel V.402 Realisasi Pendapatan Asli Daerah-LO tahun 2022**

Uraian	2022	2021	Kenaikan/(Penurunan)	
			Rp	%
(1)	(2)	(3)	(4) = (2 - 3)	(5) = (4:3)
Pajak Daerah-LO	73.244.791.935,28	63.975.159.097,49	9.269.632.837,79	14,49
Retribusi Daerah-LO	15.823.232.880,71	13.207.108.642,12	2.616.124.238,59	19,81
Hasil Pengelolaan Kekayaan Daerah yang Dipisahkan-LO	33.696.731.401,49	27.560.058.609,46	6.136.672.792,03	22,27
Lain-lain PAD yang Sah-LO	197.158.022.629,97	283.677.769.374,21	(86.519.746.744,24)	(30,50)
<b>Jumlah</b>	<b>319.922.778.847,45</b>	<b>388.420.095.723,28</b>	<b>(68.497.260.675,89)</b>	<b>(17,63)</b>

Jika dibandingkan dengan realisasi Pendapatan Asli Daerah-LRA, jumlah Pendapatan Asli Daerah-LO tahun 2022 sebesar Rp319.922.778.847,45 lebih tinggi sebesar Rp13.725.209.827,45 dengan rincian disajikan dalam tabel berikut ini.

**Tabel V.403 Perbandingan PAD-LO dan PAD-LRA Tahun 2022**

Uraian	2022		Perbedaan
	LO	LRA	
(1)	(2)	(3)	(4) = (2 - 3)
Pajak Daerah-LO	73.244.791.935,28	73.252.952.786,00	(8.160.850,72)
Retribusi Daerah-LO	15.823.232.880,71	14.737.903.034,00	1.085.329.846,71
Hasil Pengelolaan Kekayaan Daerah yang Dipisahkan-LO	33.696.731.401,49	19.664.097.904,00	14.032.633.497,49
Lain-lain PAD yang Sah-LO	197.158.022.629,97	198.542.615.296,00	(1.384.592.666,03)
<b>Jumlah</b>	<b>319.922.778.847,45</b>	<b>306.197.569.020,00</b>	<b>13.725.209.827,45</b>

Perbedaan tersebut dapat dijelaskan sebagai berikut:

## a) Pendapatan Pajak Daerah

Perbedaan Pendapatan Pajak Daerah-LO dengan Pajak Daerah-LRA sebesar Rp8.160.850,72 karena adanya unsur yang menyebabkan bertambah dan berkurangnya Pendapatan Pajak Daerah – LO. Unsur yang menyebabkan adanya penambahan adalah Piutang Pajak Daerah Tahun 2022 sebesar Rp2.550.141.145,70, Pajak Diterima Dimuka Tahun 2021 sebesar Rp169.668.703,27, serta adanya Koreksi Kurang Saji Piutang Tahun 2021 sebesar Rp67,00.

Sedangkan unsur yang menyebabkan berkurang adalah adanya Pendapatan Pajak Daerah Tahun 2021 yang diterima di Tahun 2022 sebesar Rp2.468.890.943,70, Pendapatan Pajak Reklame Diterima Dimuka Tahun 2022 sebesar Rp258.910.447,99 serta adanya Koreksi Lebih Saji Piutang Tahun 2021 sebesar Rp169.375,00 dengan rincian disajikan dalam tabel berikut ini.

**Tabel V.404 Perhitungan Pajak Daerah - LO Tahun 2022**

Uraian	Nilai
(1)	(2)
<b>Pendapatan Pajak Daerah - LRA</b>	<b>73.252.952.786,00</b>
(+) Piutang Pajak Daerah 2022	2.550.141.145,70
(+) Jurnal balik atas Pajak Diterima di Muka Tahun 2021	169.668.703,27
(+) Koreksi Kurang Saji Piutang 2021	67,00
(-) Pendapatan Pajak Daerah 2021 yang diterima di 2022	(2.468.890.943,70)



## PEMERINTAH KABUPATEN PURBALINGGA

### Catatan atas Laporan Keuangan

Untuk tahun yang berakhir pada tanggal 31 Desember 2022 dan 2021

Uraian	Nilai
(1)	(2)
(-) Pendapatan Pajak Reklame Diterima di Muka 2022	(258.910.447,99)
(-) Koreksi Lebih Saji Piutang 2021	(169.375,00)
<b>Pendapatan Pajak Daerah – LO</b>	<b>73.244.791.935,28</b>

#### b) Pendapatan Retribusi Daerah

Terdapat perbedaan antara Pendapatan Retribusi Daerah-LO dengan Retribusi Daerah-LRA sebesar Rp1.085.329.846,71 yang berasal dari penambahan karena adanya Piutang Retribusi Tahun 2022 sebesar Rp1.588.695.991,53, serta Pendapatan Retribusi Diterima di Muka Tahun 2021 sebesar Rp684.051.109,06. Sedangkan berkurang karena adanya penerimaan Piutang Retribusi Tahun 2021 di Tahun 2022 sebesar Rp362.753.125 dan adanya Pendapatan Retribusi Diterima di Muka Tahun 2022 sebesar Rp824.664.128,88.

Tabel V.405 Perhitungan Retribusi Daerah - LO Tahun 2022

Uraian	Nilai
(1)	(2)
<b>Pendapatan Retribusi Daerah – LRA</b>	<b>14.737.903.034,00</b>
(+) Piutang Retribusi Daerah 2022	1.588.695.991,53
(+) Jurnal Balik Pendapatan Retribusi Diterima di Muka Tahun 2021	684.051.109,06
(-) Penerimaan Piutang Retribusi Daerah Tahun 2021 di tahun 2022	(362.753.125,00)
(-) Pendapatan Retribusi Diterima di Muka 2022	(824.664.128,88)
<b>Pendapatan Retribusi Daerah – LO</b>	<b>15.823.232.880,71</b>

#### c) Hasil Pengelolaan Kekayaan Daerah yang Dipisahkan

Saldo Hasil Pengelolaan Kekayaan Daerah yang Dipisahkan-LO lebih besar sebesar Rp14.032.633.497,49 dibandingkan dengan Hasil Pengelolaan Kekayaan Daerah yang Dipisahkan-LRA. Hal ini terjadi karena adanya perbedaan pengakuan pendapatan sebagai konsekuensi penerapan kebijakan akuntansi dalam pencatatan hasil investasi menggunakan metode ekuitas dan biaya serta berkurang karena adanya koreksi dividen BUMD Tahun 2021 (Metode Ekuitas).

Untuk investasi permanen yang dicatat dengan metode ekuitas, Hasil Pengelolaan Kekayaan Daerah yang Dipisahkan-LO berasal dari pengakuan laba/rugi BUMD sesuai dengan porsi kepemilikan saham sedangkan penerimaan dividen tunainya bukan merupakan bagian dari Pendapatan Hasil Pengelolaan Kekayaan Daerah yang Dipisahkan-LO. Sedangkan untuk investasi permanen yang pencatatannya menggunakan metode biaya yaitu PT BPD Jawa Tengah, Hasil Pengelolaan Kekayaan Daerah yang Dipisahkan-LO hanya berasal dari pengakuan atas dividen tunai tahun Buku 2021 yang sudah diterima di tahun 2022.

**PEMERINTAH KABUPATEN PURBALINGGA****Catatan atas Laporan Keuangan**

Untuk tahun yang berakhir pada tanggal 31 Desember 2022 dan 2021

**Tabel V.406 Perhitungan Hasil Pengelolaan Kekayaan Daerah - LO Tahun 2022**

BUMD	Laba/Rugi 2022	% Kepemilikan Saham Tahun 2022	Bagian Laba / Rugi Tahun 2022	Hasil Pengelolaan Kekayaan Daerah - LO
(1)	(2)	(3)	(4)	(5)
PT BPR BKK Purbalingga - LO	14.006.468.006,00	41,07%	5.752.456.410,06	5.752.456.410,06
PD BPR Artha Perwira - LO	5.334.290.321,00	100,00%	5.334.290.321,00	5.334.290.321,00
PT BPRS Buana Mitra Perwira - LO	5.428.665.576,00	58,06%	3.151.883.233,43	3.151.883.233,43
Perumda OWABONG - LO	4.451.055.082,00	100,00%	4.451.055.082,00	4.451.055.082,00
Perumda Air Minum - LO	7.918.951.864,00	100,00%	7.918.951.864,00	7.918.951.864,00
Perumda Puspahastama - LO	(638.108.755,00)	100,00%	(638.108.755,00)	(638.108.755,00)
PT BPD Jawa Tengah - LO	0,00	0,99%	0,00	7.726.203.246,00
PT BKK Jawa Tengah (Perseroda) - LO	0,00	0,70%	0,00	0,00
PT PRPP - LO	0,00	0,00%	0,00	0,00
			<b>25.970.528.155,49</b>	<b>33.696.731.401,49</b>

## d) Lain-Lain PAD yang Sah

Terdapat perbedaan sebesar Rp1.397.300.241,79 antara realisasi Lain-Lain PAD yang Sah-LO dengan Lain-Lain PAD yang Sah-LRA yang diuraikan dalam tabel berikut.

**Tabel V.407 Perbedaan Lain-Lain PAD yang Sah-LO dan LRA Tahun 2022**

Uraian	2022		Perbedaan
	LO	LRA	
(1)	(2)	(3)	(4) = (2 - 3)
Hasil Penjualan BMD yang Tidak Dipisahkan-LO	421.140.000,00	443.196.500,00	(22.056.500,00)
Jasa Giro-LO	1.301.254.111,02	1.300.368.167,00	885.944,02
Pendapatan Bunga-LO	5.057.534.196,00	5.057.534.196,00	0,00
Penerimaan atas Tuntutan Ganti Kerugian Keuangan Daerah-LO	994.063.544,00	994.063.544,00	0,00
Pendapatan Denda atas Keterlambatan Pelaksanaan Pekerjaan-LO	257.286.051,00	257.286.051,00	0,00
Pendapatan Denda Pajak Daerah-LO	167.143.295,12	138.465.814,00	28.677.481,12
Pendapatan Denda Retribusi Daerah-LO	50.863.168,00	50.863.168,00	0,00
Pendapatan Hasil Eksekusi atas Jaminan-LO	667.990.950,00	667.990.950,00	0,00
Pendapatan dari Pengembalian-LO	964.726.401,00	964.726.401,00	0,00
Pendapatan dari BLUD-LO	187.253.089.665,83	188.645.189.257,00	(1.392.099.591,17)
Lain-lain PAD yang Sah Lainnya - LO	22.931.248,00	22.931.248,00	0,00
<b>Jumlah</b>	<b>197.158.022.629,97</b>	<b>198.542.615.296,00</b>	<b>(1.384.592.666,03)</b>

Perbedaan tersebut di atas terjadi karena adanya penambahan yaitu Piutang Lain-Lain PAD Yang Sah tahun 2022 sebesar Rp18.157.583.195,60, Pendapatan Lain-lain PAD Yang Sah Diterima di Muka Tahun 2021 sebesar Rp88.916.667,00 serta adanya Jasa Giro Penerimaan DBH Pemerintah Pusat Non Tunai TDF-TKD dan Remunerasi TDF-TKD bulan Desember 2022 sebesar Rp885.944,02. Sedangkan berkurang karena adanya penerimaan Piutang Lain-lain PAD Yang Sah Tahun 2021 yang diterima di Tahun 2022 sebesar Rp19.521.806.550,48, Pendapatan Lain-lain PAD yang Sah Diterima di Muka Tahun 2022 sebesar Rp88.115.422,00 serta adanya Reklas

**PEMERINTAH KABUPATEN PURBALINGGA****Catatan atas Laporan Keuangan***Untuk tahun yang berakhir pada tanggal 31 Desember 2022 dan 2021*

Pendapatan dari Penjualan Aset Lain-lain – LO ke Rekening Surplus Penjualan Aset Lainnya-Aset Lain-lain – LO sebesar Rp22.056.500,00.

**Tabel V.408 Perhitungan Lain-lain PAD yang Sah – LO dengan LRA Tahun 2022**

Uraian	Nilai
(1)	(2)
<b>Lain-lain PAD Yang Sah Lainnya - LRA</b>	<b>198.542.615.296,00</b>
(+) Piutang Lain-Lain PAD yang Sah Tahun 2022	18.157.583.195,60
(+) Jurnal Balik Pendapatan Lain-Lain PAD yang Sah Diterima di Muka 2021	88.916.667,00
(+) Jasa Giro Penerimaan DBH Pemerintah Pusat Non Tunai TDF-TKD dan Remunerasi TDF-TKD Bulan Desember 2022	885.944,02
(-) Piutang Lain-Lain PAD yang Sah Tahun 2021 yang diterima di 2022	(19.521.806.550,48)
(-) Pendapatan Lain-Lain PAD yang Sah Diterima di Muka 2022	(88.115.422)
(-) Reklas Hasil Penjualan BMD yang Tidak Dipisahkan- LO ke Surplus Penjualan Aset Lainnya-Aset Lain-Lain-LO	(22.056.500,00)
<b>Pendapatan Lain-Lain PAD yang Sah - LO</b>	<b>197.158.022.629,97</b>

Penjelasan atas pendapatan diterima di muka dan piutang dapat dilihat pada bagian Penjelasan atas Pos-Pos Neraca.

**V.4.a.1).a). Pendapatan Pajak Daerah-LO \_\_\_\_\_ Rp73.244.791.935,28**

Pajak Daerah merupakan PAD yang jenis dan tarifnya ditetapkan melalui Peraturan Daerah Kabupaten Purbalingga. Pemungutan dan pengelolaan pendapatan Pajak Daerah dilaksanakan oleh Badan Keuangan Daerah Kabupaten Purbalingga.

Realisasi Pajak Daerah-LO tahun 2022 sebesar Rp73.244.791.935,28 atau mengalami kenaikan sebesar Rp9.269.632.837,79 atau naik 14,49 persen dibandingkan dengan realisasi Pajak Daerah-LO tahun 2021 dengan rincian sebagaimana disajikan dalam tabel berikut ini.

**Tabel V.409 Realisasi Pendapatan Pajak Daerah-LO Tahun 2022**

Uraian	2022	2021	Kenaikan/(Penurunan)	
			Rp	%
(1)	(2)	(3)	(4) = (2 - 3)	(5) = (4:3)
Pajak Hotel-LO	725.893.060,00	700.718.125,00	25.174.935,00	3,59
Pajak Restoran-LO	7.593.141.686,00	4.934.556.505,00	2.658.585.181,00	53,88
Pajak Hiburan-LO	2.838.711.992,00	1.103.533.118,00	1.735.178.874,00	157,24
Pajak Reklame-LO	1.073.406.880,28	846.751.626,49	226.655.253,79	26,77
Pajak Penerangan Jalan-LO	27.059.192.783,00	23.802.141.887,00	3.257.050.896,00	13,68
Pajak Parkir-LO	96.924.206,00	65.264.824,00	31.659.382,00	48,51
Pajak Air Tanah-LO	638.507.440,00	550.257.820,00	88.249.620,00	16,04
Pajak Mineral Bukan Logam dan Batuan-LO	181.745.725,00	840.148.547,00	(658.402.822,00)	(78,37)
Pajak Bumi dan Bangunan Perdesaan dan Perkotaan (PBBP2)-LO	20.661.181.979,00	20.716.957.652,00	(55.775.673,00)	(0,27)
Bea Perolehan Hak Atas Tanah dan Bangunan (BPHTB)-LO	12.376.086.184,00	10.414.828.993,00	1.961.257.191,00	18,83
<b>Jumlah</b>	<b>73.244.791.935,28</b>	<b>63.975.159.097,49</b>	<b>9.269.632.837,79</b>	<b>14,49</b>

Rincian Pendapatan Pajak Daerah-LO tahun 2022 sebagaimana disajikan dalam Lampiran 5.58.



## PEMERINTAH KABUPATEN PURBALINGGA

### Catatan atas Laporan Keuangan

Untuk tahun yang berakhir pada tanggal 31 Desember 2022 dan 2021

#### V.4.a.1).b). Pendapatan Retribusi Daerah – LO \_\_\_\_\_ Rp15.823.232.880,71

Retribusi Daerah merupakan PAD yang jenis dan tarifnya ditetapkan melalui Peraturan Daerah terkait langsung dengan pelayanan yang diberikan oleh Pemerintah Kabupaten Purbalingga. Pemungutan dan Pengelolaan Pendapatan Retribusi Daerah dilakukan oleh masing-masing unit SKPD sebagai unit penghasil.

Realisasi Pendapatan Retribusi Daerah-LO tahun 2022 mencapai sebesar Rp15.823.232.880,71, mengalami kenaikan sebesar Rp2.616.124.238,59 atau naik 19,81 persen dibandingkan dengan realisasi tahun 2021. Dengan adanya perubahan bentuk kelembagaan pada Puskesmas dan Rumah Sakit menjadi Badan Layanan Umum Daerah mulai tahun 2019, maka retribusi Pelayanan Pasar-LO menjadi penyumbang terbesar terhadap total penerimaan Pendapatan Retribusi-LO tahun 2022 dengan kontribusi sebesar 22,36 persen disusul dengan Retribusi Pemakaian Kekayaan Daerah-LO dengan kontribusi sebesar 18,64 persen. Rincian Pendapatan Retribusi Daerah-LO disajikan dalam tabel berikut ini.

Tabel V.410 Realisasi Pendapatan Retribusi Daerah-LO Tahun 2022

Uraian	2022	2021	Kenaikan/(Penurunan)	
			Rp	%
(1)	(2)	(3)	(4) = (2 - 3)	(5) = (4:3)
Retribusi Pelayanan Persampahan/Kebersihan-LO	941.167.000,00	765.921.500,00	175.245.500,00	22,88
Retribusi Pelayanan Parkir di Tepi Jalan Umum-LO	1.874.792.000,00	1.681.173.000,00	193.619.000,00	11,52
Retribusi Pelayanan Pasar-LO	3.538.371.276,00	3.297.252.871,00	241.118.405,00	7,31
Retribusi Pengujian Kendaraan Bermotor-LO	584.925.000,00	565.277.500,00	19.647.500,00	3,48
Retribusi Pelayanan Tera/Tera Ulang-LO	156.558.000,00	106.792.000,00	49.766.000,00	46,60
Retribusi Pengawasan dan Pengendalian Menara Telekomunikasi-LO	1.015.453.125,00	995.852.715,00	19.600.410,00	1,97
Retribusi Pemakaian Kekayaan Daerah-LO	2.950.008.052,72	1.922.849.172,43	1.027.158.880,29	53,42
Retribusi Terminal-LO	79.526.500,00	77.880.500,00	1.646.000,00	2,11
Retribusi Tempat Khusus Parkir-LO	1.745.211.000,00	1.691.350.000,00	53.861.000,00	3,18
Retribusi Rumah Potong Hewan-LO	42.390.000,00	33.480.000,00	8.910.000,00	26,61
Retribusi Tempat Rekreasi dan Olahraga-LO	125.253.000,00	24.830.000,00	100.423.000,00	404,44
Retribusi Penjualan Produksi Usaha Daerah-LO	632.748.750,00	596.177.500,00	36.571.250,00	6,13
Retribusi Izin Mendirikan Bangunan-LO	0,00	1.121.349.400,00	(1.121.349.400)	(100)
Retribusi Izin Trayek untuk Menyediakan Pelayanan Angkutan Umum-LO	123.297.499,99	96.129.166,69	27.168.333,30	28,26
Retribusi Perpanjangan Izin Mempekerjakan Tenaga Kerja Asing (IMTA)-LO	18.912.000,00	119.329.200,00	(100.417.200)	(84,15)
Retribusi Persetujuan Bangunan Gedung-LO	1.994.619.677,00	111.464.117,00	1.883.155.560,00	1.689,47
<b>Jumlah</b>	<b>15.823.232.880,71</b>	<b>13.207.108.642,12</b>	<b>2.616.124.238,59</b>	<b>19,81</b>

Rincian Pendapatan Retribusi Daerah-LO per SKPD tahun 2022 sebagaimana disajikan dalam Lampiran 5.59.

#### V.4.a.1).c). Pendapatan Hasil Pengelolaan Kekayaan Daerah yang Dipisahkan – LO \_\_\_\_\_ Rp33.696.731.401,49

Saldo Hasil Pengelolaan Kekayaan Daerah yang Dipisahkan-LO tahun 2022 sebesar Rp33.696.731.401,49 Nilai tersebut mengalami kenaikan sebesar Rp6.136.672.792,03 atau naik 22,27 persen dibandingkan dengan pendapatan tahun 2021 dengan rincian disajikan dalam tabel di bawah ini.

**PEMERINTAH KABUPATEN PURBALINGGA****Catatan atas Laporan Keuangan***Untuk tahun yang berakhir pada tanggal 31 Desember 2022 dan 2021***Tabel V.411 Realisasi Hasil Pengelolaan Kekayaan Daerah yang Dipisahkan-LO Tahun 2022**

Uraian	2022	2021	Persen
(1)	(2)	(3)	(4)=(2:3)
PT BPR BKK Purbalingga - LO	5.752.456.410,06	5.078.007.864,85	113,28
Perumda BPR Artha Perwira - LO	5.334.290.321,00	4.437.706.887,00	120,20
PT BPRS Buana Mitra Perwira - LO	3.151.883.233,43	2.474.482.424,61	127,38
Perumda OWABONG - LO	4.451.055.082,00	(865.077.864,00)	(514,53)
Perumda Air Minum Tirta Perwira - LO	7.918.951.864,00	7.649.361.549,00	103,52
Perumda Puspahastama - LO	(638.108.755,00)	1.677.418.300,00	(38,04)
PT BPD Jawa Tengah - LO	7.726.203.246,00	7.108.159.448,00	108,69
PT BKK Jawa Tengah (Perseroda) - LO	0,00	0,00	0,00
PT PRPP - LO	0,00	0,00	0,00
<b>Jumlah</b>	<b>33.696.731.401,49</b>	<b>27.560.058.609,46</b>	<b>122,27</b>

Nilai Hasil Pengelolaan Kekayaan Daerah yang Dipisahkan-LO berasal dari pencatatan atas pengakuan laba/(rugi) pada 6 (enam) BUMD tahun 2022 yang metode pencatatan investasinya menggunakan metode ekuitas dan penerimaan atas dividen PT Bank BPD Jawa Tengah yang telah dibayarkan di tahun 2022 dengan rincian disajikan dalam tabel berikut ini.

**Tabel V.412 Perhitungan Hasil Pengelolaan Kekayaan Daerah yang Dipisahkan-LO Tahun 2022**

BUMD	Laba/Rugi 2022	% Kepemilikan Saham Tahun 2022	Bagian Laba / Rugi Tahun 2022
(1)	(2)	(3)	(4)
PT BPR BKK Purbalingga - LO	14.006.468.006,00	41,07%	5.752.456.410,06
Perumda BPR Artha Perwira - LO	5.334.290.321,00	100,00%	5.334.290.321,00
PT BPRS Buana Mitra Perwira - LO	5.428.665.576,00	58,06%	3.151.883.233,43
Perumda OWABONG - LO	4.451.055.082,00	100,00%	4.451.055.082,00
Perumda Air Minum Tirta Perwira - LO	7.918.951.864,00	100,00%	7.918.951.864,00
Perumda Puspahastama - LO	(638.108.755,00)	100,00%	(638.108.755,00)
PT BPD Jawa Tengah - LO	0,00	0,99%	7.726.203.246,00
PT BKK Jawa Tengah (Perseroda) - LO	0,00	0,70%	0,00
PT PRPP - LO	0,00	0,00%	0,00
			<b>33.696.731.401,49</b>

Tabel di atas menunjukkan bahwa dari 6 BUMD yang dimiliki oleh Pemerintah Kabupaten Purbalingga serta 3 penyertaan modal pada BUMD Provinsi Jawa Tengah, terdapat 5 BUMD yang menunjukkan kinerja yang positif di tahun 2022 yaitu PT BPR BKK Purbalingga (Perseroda), Perumda BPR Artha Perwira, PT BPRS Buana Mitra Perwira, Perumda OWABONG, dan Perumda Air Minum Tirta Perwira. Sedangkan kinerja Perumda Puspahastama justru menunjukkan adanya penurunan yaitu mengalami rugi bersih di tahun 2022.

Perumda Owabong menunjukkan peningkatan kinerja yang cukup signifikan di tahun 2022 setelah dua sebelumnya mengalami rugi bersih yang cukup besar yaitu Rp7.657.214.189,00 di tahun 2020 dan 865.077.864,00 di tahun 2021, maka di tahun 2022 berhasil membukukan laba bersih sebesar Rp4.451.055.082,00. Peningkatan tersebut sejalan dengan sudah normalnya aktivitas masyarakat.



**PEMERINTAH KABUPATEN PURBALINGGA****Catatan atas Laporan Keuangan***Untuk tahun yang berakhir pada tanggal 31 Desember 2022 dan 2021***V.4.a.1).d). Lain-lain PAD yang Sah-LO \_\_\_\_\_ Rp197.158.022.629,97**

Lain-lain PAD yang Sah merupakan pendapatan daerah yang berasal dari sumber-sumber yang bersifat non rutin dan tidak terkait dengan tugas dan fungsi utama dari SKPD.

Realisasi Lain-lain Pendapatan Asli Daerah yang Sah-LO tahun 2022 sebesar Rp197.158.022.629,97 atau mengalami penurunan sebesar Rp86.519.746.744,24 atau turun 30,50 persen dari realisasi pendapatan tahun 2021, dengan rincian sebagaimana disajikan dalam tabel di bawah.

**Tabel V.413 Realisasi Lain-lain Pendapatan Asli Daerah yang Sah-LO Tahun 2022**

Uraian	2022	2021	Kenaikan/(Penurunan)	
			Rp	%
(1)	(2)	(3)	(4) = (2 - 3)	(5) = (4:3)
Hasil Penjualan BMD yang Tidak Dipisahkan-LO	421.140.000,00	0,00	421.140.000,00	100,00
Jasa Giro-LO	1.301.254.111,02	1.330.587.127,00	(29.333.015,98)	(2,20)
Pendapatan Bunga-LO	5.057.534.196,00	8.429.657.456,00	(3.372.123.260,00)	(40,00)
Penerimaan atas Tuntutan Ganti Kerugian Keuangan Daerah-LO	994.063.544,00	431.963.923,00	562.099.621,00	130,13
Pendapatan Denda atas Keterlambatan Pelaksanaan Pekerjaan-LO	257.286.051,00	146.153.640,00	111.132.411,00	76,04
Pendapatan Denda Pajak Daerah-LO	167.143.295,12	295.129.544,82	(127.986.249,70)	(43,37)
Pendapatan Denda Retribusi Daerah-LO	50.863.168,00	215.170.160,00	(164.306.992,00)	(76,36)
Pendapatan Hasil Eksekusi atas Jaminan-LO	667.990.950,00	0,00	667.990.950,00	100,00
Pendapatan dari Pengembalian-LO	964.726.401,00	444.815.888,00	519.910.513,00	116,88
Pendapatan dari BLUD-LO	187.253.089.665,83	272.212.487.165,39	(84.959.397.499,56)	(31,21)
Pendapatan Berdasarkan Putusan Pengadilan (Inkracht) -LO	0,00	171.000.000,00	(171.000.000,00)	(100,00)
Pendapatan Denda atas Pelanggaran Peraturan Daerah-LO	0,00	800.000,00	(800.000,00)	(100,00)
Pendapatan Zakat, Infaq, Shadaqah , dan Wakaf -LO	0,00	4.470,00	(4.470,00)	(100,00)
Lain-lain PAD yang Sah Lainnya - LO	22.931.248,00	0,00	22.931.248,00	100,00
<b>Jumlah</b>	<b>197.158.022.629,97</b>	<b>283.677.769.374,21</b>	<b>(86.519.746.744,24)</b>	<b>(30,50)</b>

Penjelasan atas masing-masing komponen Lain-lain Pendapatan Asli Daerah yang Sah-LO dapat dilihat pada penjelasan atas Pos-Pos Laporan Realisasi Anggaran.

Rincian Lain-Lain PAD yang Sah-LO per SKPD tahun 2022 sebagaimana disajikan dalam Lampiran 5.60.

**V.4.a.2). Pendapatan Transfer-LO \_\_\_\_\_ Rp1.439.115.203.317,00**

Realisasi Pendapatan Transfer-LO tahun 2022 sebesar Rp1.439.115.203.317,00, mengalami kenaikan dibandingkan dengan realisasi tahun 2021 yaitu sebesar Rp127.068.640.245,00 atau naik sebesar 9,68 persen dari Pendapatan Transfer-LO tahun 2021.

Kenaikan terbesar terjadi pada kelompok Pendapatan Transfer Antar Daerah-LO yang meningkat sebesar Rp30.047.014.929,00 atau naik 26,09 persen dari realisasi tahun 2021. Meskipun secara keseluruhan naik, namun terdapat satu alokasi transfer Pemerintah Pusat yaitu Dana Alokasi Umum yang mengalami pemotongan dalam rangka penggantian dana yang bersumber dari Anggaran Pendapatan dan Belanja Negara atas dukungan terhadap penanganan dampak pandemi Corona Virus Disease 2019 (COVID-19).



## PEMERINTAH KABUPATEN PURBALINGGA

### Catatan atas Laporan Keuangan

Untuk tahun yang berakhir pada tanggal 31 Desember 2022 dan 2021

Penjelasan lebih luas mengenai penurunan realisasi Pendapatan Transfer dapat dilihat pada Penjelasan atas Pos-Pos Laporan Realisasi Anggaran bagian V.1.a.2) Pendapatan Transfer-LRA dan Bab III Ikhtisar Pencapaian Kinerja Keuangan.

Rincian realisasi Pendapatan Transfer-LO dapat disajikan pada tabel berikut.

Tabel V.414 Realisasi Pendapatan Transfer Pemerintah - LO Tahun 2022

Uraian	2022	2021	Kenaikan/(Penurunan)	
			Rp	%
(1)	(2)	(3)	(4) = (2 - 3)	(5) = (4:3)
Pendapatan Transfer Pemerintah Pusat-Dana Perimbangan - LO	1.293.882.046.438,00	1.180.475.330.122,00	113.406.716.316,00	9,61
Pendapatan Transfer Pemerintah Pusat - Lainnya-LO	0,00	16.385.091.000,00	(16.385.091.000,00)	(100,00)
Pendapatan Transfer Antar Daerah - LO	145.233.156.879,00	115.186.141.950,00	30.047.014.929,00	26,09
<b>Jumlah</b>	<b>1.439.115.203.317,00</b>	<b>1.312.046.563.072,00</b>	<b>127.068.640.245,00</b>	<b>9,68</b>

Jika dibandingkan dengan realisasi Pendapatan Transfer-LRA tahun 2022, realisasi Pendapatan Transfer-LO lebih kecil sebesar Rp266.411.191.062,00 dengan rincian disajikan dalam tabel di bawah ini. Deviasi terbesar terdapat pada Pendapatan Transfer Pemerintah Pusat – Lainnya - LO yaitu sebesar Rp246.998.340.927.400,00.

Tabel V.415 Perbandingan Pendapatan Transfer - LO dan LRA Tahun 2021

Uraian	2022		Perbedaan
	LO	LRA	
(1)	(2)	(3)	(4) = (2 - 3)
Pendapatan Transfer Pemerintah Pusat-Dana Perimbangan - LO	1.293.882.046.438,00	1.309.923.737.470,00	(16.041.691.032)
Pendapatan Transfer Pemerintah Pusat - Lainnya-LO	0,00	246.998.927.400,00	(246.998.927.400)
Pendapatan Transfer Antar Daerah - LO	145.233.156.879,00	144.950.810.203,00	282.346.676
<b>Jumlah</b>	<b>1.439.115.203.317,00</b>	<b>1.701.873.475.073,00</b>	<b>(262.758.271.756)</b>

Perbedaan tersebut dapat dijelaskan sebagai berikut:

a) Pendapatan Transfer Pemerintah Pusat -Dana Perimbangan- LO

Perbedaan Pendapatan Transfer Pemerintah Pusat-Dana Perimbangan – LO dengan Pendapatan Transfer Pemerintah Pusat-Dana Perimbangan – LRA senilai Rp16.041.691.032,00.

Unsur penambah Pendapatan Transfer Pemerintah Pusat – Dana Perimbangan yaitu adanya penerimaan pendapatan Transfer Pemerintah Pusat Non Tunai Dana Bagi Hasil yang ditempatkan dalam bentuk TDF sebesar Rp3.652.919.306,00, sedangkan unsur pengurang adalah adanya penerimaan piutang transfer Dana Bagi Hasil Pajak Tahun 2021 sebesar Rp249.368.069,00 dan penerimaan piutang transfer Dana Bagi Hasil Bukan Pajak tahun 2021 sebesar Rp1.757.204,00, yang dicatat berdasarkan PMK Nomor 129/PMK.07/2021 tentang Penetapan Kurang Bayar dan Lebih Bayar Dana Bagi Hasil pada Tahun 2021 dan telah diterima di tahun 2022. Selain itu, penerimaan Dana Transfer Dana Alokasi Khusus (DAK) Bantuan Operasional Sekolah, Dana Alokasi Khusus (DAK) BOP PAUD dan BOP Pendidikan Kesetaraan yang diterima di tahun 2022 dan diperuntukkan bagi Satuan Pendidikan Swasta tidak dicatat sebagai



## PEMERINTAH KABUPATEN PURBALINGGA

### Catatan atas Laporan Keuangan

Untuk tahun yang berakhir pada tanggal 31 Desember 2022 dan 2021

Pendapatan Transfer Pemerintah Pusat-Dana Perimbangan-LO, tetapi hanya dicatat di Pendapatan Transfer Pemerintah Pusat-Dana Perimbangan-LRA dengan rincian disajikan dalam tabel berikut ini.

Tabel V.416 Perhitungan Pendapatan Transfer Pemerintah Pusat - LO Tahun 2022

Uraian	Jumlah
<b>Pendapatan Transfer Pemerintah Pusat – LRA</b>	<b>1.309.923.737.470,00</b>
(+) Transfer Pemerintah Pusat Non Tunai Dana Bagi Hasil yang ditempatkan dalam bentuk TDF	3.652.919.306,00
(-) Penerimaan Piutang Bagi Hasil Pajak Tahun 2021	(249.368.069,00)
(-) Penerimaan Piutang Bagi Hasil Non Pajak/ SDA Tahun 2021	(1.757.204,00)
(-) DAK Non Fisik untuk Satdik Swasta	(19.443.485.065,00)
<b>Pendapatan Transfer Pemerintah Pusat – LO</b>	<b>1.293.882.046.438,00</b>

b) Pendapatan Transfer Pemerintah Pusat - Lainnya - LO

Perbedaan Pendapatan Transfer Pemerintah Pusat Lainnya-LO dengan Pendapatan Transfer Pemerintah Pusat Lainnya-LRA sebesar Rp246.998.927.400,00 merupakan nilai penerimaan transfer yang berupa Dana Desa. Hal ini dikarenakan, sesuai dengan Buletin Teknis SAP Nomor 21 tentang Piutang Transfer, Dana Desa termasuk jenis Pendapatan Transfer yang bukan merupakan Pendapatan LO, sehingga hanya dicatat dalam Laporan Realisasi Anggaran (LRA).

Tabel V.417 Perhitungan Pendapatan Transfer Pemerintah Pusat – LO Tahun 2022

Uraian	Nilai
(1)	(2)
<b>Pendapatan Transfer Pemerintah Pusat - Lainnya - LRA</b>	<b>246.998.927.400,00</b>
(-) Dana Desa Tahun 2022 (bukan termasuk Transfer Pemerintah Pusat - Lainnya-LO)	(246.998.927.400,00)
<b>Pendapatan Transfer Pemerintah Pusat - Lainnya - LO</b>	<b>0,00</b>

c) Pendapatan Transfer Antar Daerah – LO

Perbedaan Transfer Antar Daerah-LO tahun 2022 dengan Pendapatan Transfer Antar Daerah-LRA sebesar Rp282.346.676,00. Perbedaan tersebut terjadi karena adanya pencatatan penerimaan atas Piutang kurang salur Bagi Hasil Pajak Daerah dari Provinsi Jawa Tengah tahun 2021 sebesar Rp1.550.469.616,00 dan adanya pengakuan Piutang Transfer Antar Daerah Provinsi Jawa Tengah tahun 2022 sebesar Rp1.832.816.292,00.. Rincian perhitungan Pendapatan Transfer Pemerintah Daerah Lainnya – LO disajikan dalam tabel di berikut ini.



**PEMERINTAH KABUPATEN PURBALINGGA**

**Catatan atas Laporan Keuangan**

Untuk tahun yang berakhir pada tanggal 31 Desember 2022 dan 2021

**Tabel V.418 Perhitungan Pendapatan Transfer Pemerintah Daerah Lainnya-LO Tahun 2022**

Uraian	Nilai
(1)	(2)
Pendapatan Transfer Antar Daerah - Provinsi - LRA	<b>144.950.810.203,00</b>
<b>(+) Piutang Transfer Antar Daerah - Provinsi Tahun 2022</b>	<b>1.832.816.292,00</b>
- Pajak Pengambilan dan Pemanfaatan Air Permukaan	21.440.705,00
- Pajak Kendaraan Bermotor	963.821.559,00
- Bea Balik Nama Kendaraan Bermotor	538.229.909,00
- Pajak Bahan Bakar Kendaraan Bermotor	309.324.119,00
<b>(-) Piutang Transfer Antar Daerah - Provinsi Tahun 2021</b>	<b>(1.550.469.616,00)</b>
- Pajak Pengambilan dan Pemanfaatan Air Permukaan	(32.414.168,00)
- Pajak Kendaraan Bermotor	(961.784.007,00)
- Bea Balik Nama Kendaraan Bermotor	(555.918.174,00)
- Pajak Bahan Bakar Kendaraan Bermotor	(353.267,00)
<b>Pendapatan Transfer Antar Daerah - Provinsi - LO</b>	<b>145.233.156.879,00</b>

**V.4.a.2).a). Pendapatan Transfer Pemerintah Pusat – Dana Perimbangan-LO Rp1.293.882.046.438,00**

Realisasi Pendapatan Transfer Pemerintah Pusat-LO tahun 2022 sebesar Rp1.293.882.046.438,00, mengalami kenaikan yang cukup signifikan yaitu sebesar Rp113.406.716.316,00 atau naik 9,61 persen dibandingkan realisasi tahun 2021 dengan rincian disajikan dalam tabel berikut ini.

**Tabel V.419 Realisasi Pendapatan Transfer Pemerintah Pusat –Dana Perimbangan-LO Tahun 2022**

Uraian	2022	2021	Kenaikan/(Penurunan)	
			Rp	%
(1)	(2)	(3)	(4) = (2 - 3)	(5) = (4:3)
Dana Transfer Umum-Dana Bagi Hasil (DBH) - Pajak-LO	33.743.654.164,00	33.107.525.061,00	636.129.103,00	1,92
Dana Transfer Umum-Dana Bagi Hasil (DBH) - Bukan Pajak/ Sumber Daya Alam-LO	3.352.767.424,00	2.027.883.230,00	1.324.884.194,00	65,33
Dana Transfer Umum-Dana Alokasi Umum (DAU)-LO	829.967.362.159,00	830.050.600.000,00	(83.237.841,00)	(0,01)
Dana Transfer Khusus-Dana Alokasi Khusus (DAK)-LO	426.818.262.691,00	315.289.321.831,00	111.528.940.860,00	35,37
<b>Jumlah</b>	<b>1.293.882.046.438,00</b>	<b>1.180.475.330.122,00</b>	<b>113.406.716.316,00</b>	<b>9,61</b>

Realisasi Pendapatan Transfer Pemerintah Pusat–Dana Perimbangan-LO tahun 2022 mengalami kenaikan jika dibandingkan dengan tahun 2021, namun dari empat kelompok Dana Transfer Pemerintah Pusat-Dana Perimbangan-LO tersebut ada yang mengalami penurunan yaitu Dana Alokasi Umum . Penurunan tersebut disebabkan oleh adanya KMK 34/KM.7/2021 dan KMK 39/KM.7/2021 perihal Pemotongan Penyaluran Dana Alokasi Umum Tahun Anggaran 2022 dalam rangka penggantian dana yang digunakan Pemerintah Pusat dalam penanggulangan dampak Corona Virus Desease 2019 (COVID-19). Jumlah Dana Alokasi yang dipotong sebesar Rp1.885.100.000,00

**(1) Dana Transfer Umum-DBH-Pajak-LO Rp33.743.654.164,00**

Realisasi Dana Transfer Umum-DBH - LO tahun 2022 sebesar Rp33.743.654.164,00, mengalami peningkatan sebesar Rp636.129.103,00 atau naik 1,92 persen



**PEMERINTAH KABUPATEN PURBALINGGA****Catatan atas Laporan Keuangan***Untuk tahun yang berakhir pada tanggal 31 Desember 2022 dan 2021*

dibandingkan Dana Transfer Umum -DBH-LO tahun 2021 dengan rincian disajikan dalam tabel berikut ini.

**Tabel V.420 Realisasi Pendapatan Tranfer Dana Bagi Hasil -Pajak-LO Tahun 2022**

Uraian	2022	2021	Kenaikan/(Penurunan)	
			Rp	%
(1)	(2)	(3)	(4) = (2 - 3)	(5) = (4:3)
DBH PBB-LO	7.769.114.577,00	8.544.258.631,00	(775.144.054,00)	(9,07)
DBH PPh Pasal 21-LO	13.607.234.246,00	14.978.658.921,00	(1.371.424.675,00)	(9,16)
DBH PPh Pasal 25 dan Pasal 29/WPOPDN-LO	1.440.694.495,00	1.640.414.803,00	(199.720.308,00)	(12,17)
DBH CHT-LO	10.926.610.846,00	7.944.192.706,00	2.982.418.140,00	37,54
<b>Jumlah</b>	<b>33.743.654.164,00</b>	<b>33.107.525.061,00</b>	<b>636.129.103,00</b>	<b>1,92</b>

Perbedaan antara Pendapatan Transfer Umum-DBH-Pajak – LO dan LRA dikarenakan adanya Penerimaan Transfer Pemerintah Pusat Non Tunai yang ditempatkan dalam bentuk TDF sebesar Rp3.369.646.511,00 yang dicatat hanya sebagai Pendapatan – LO . Sedangkan transaksi yang menyebabkan berkurang adalah karena adanya penerimaan Piutang Pendapatan Bagi Hasil Pajak PPh pasal 21 tahun 2021 sebesar Rp249.368.069,00.

**Perbedaan antara Pendapatan Tranfer Dana Bagi Hasil -Pajak-LO dengan LRA Tahun 2022**

Uraian	Jumlah
<b>Pendapatan Dana Bagi Hasil Pajak – LRA</b>	<b>30.623.375.722,00</b>
(+) Transfer Pemerintah Pusat Non Tunai (DBH PBB, DBH Ps.25 dan Ps.29, DBH Ps.21, DBH CHT yang ditempatkan dalam bentuk TDF	3.369.646.511,00
(-) Penerimaan Piutang Tahun 2021	(249.368.069,00)
<b>Pendapatan Dana Bagi Hasil Pajak – LO</b>	<b>33.743.654.164,00</b>

Penjelasan lebih lengkap dapat dilihat pada penjelasan atas Laporan Realisasi Anggaran bagian V.1a.2).a).(1) Dana Transfer Umum-Dana Bagi Hasil (DBH) Pajak.

**(2) Dana Transfer Umum –DBH-Bukan Pajak / SDA – LO \_\_\_ Rp3.352.767.424,00**

Realisasi Dana Transfer Umum-DBH-Bukan Pajak / Sumber Daya Alam tahun 2022 sebesar Rp3.352.767.424,00. Mengalami kenaikan sebesar Rp1.324.884.194,00 atau naik 65,33 persen jika dibandingkan dengan Dana Transfer Umum-DBH Bukan Pajak/ Sumber Daya Alam-LO tahun 2021.

**Tabel V.421 Realisasi Pendapatan Tranfer Dana Bagi Hasil –Bukan Pajak / Sumber Daya Alam-LO Tahun 2022**

Uraian	2022	2021	Kenaikan/(Penurunan)	
			Rp	%
(1)	(2)	(3)	(4) = (2 - 3)	(5) = (4:3)
DBH SDA Minyak Bumi-LO	70.952.375,00	12.048.900,00	58.903.475,00	488,87
DBH SDA Gas Bumi-LO	416.612.727,00	148.076.439,00	268.536.288,00	181,35
DBH SDA Pengusahaan Panas Bumi-LO	217.492.339,00	0,00	217.492.339,00	100,00
DBH SDA Mineral dan Batubara-Landrent -LO	2.149.434,00	4.428.247,00	(2.278.813,00)	(51,46)

**PEMERINTAH KABUPATEN PURBALINGGA****Catatan atas Laporan Keuangan**

Untuk tahun yang berakhir pada tanggal 31 Desember 2022 dan 2021

Uraian	2022	2021	Kenaikan/(Penurunan)	
			Rp	%
(1)	(2)	(3)	(4) = (2 - 3)	(5) = (4:3)
DBH SDA Mineral dan Batubara-Royalty -LO	0,00	1.271.925,00	(1.271.925,00)	(100,00)
DBH SDA Kehutanan-PSDH-LO	687.249.549,00	416.857.719,00	270.391.830,00	64,86
DBH SDA Perikanan-LO	1.958.311.000,00	1.445.200.000,00	513.111.000,00	35,5
<b>Jumlah</b>	<b>3.352.767.424,00</b>	<b>2.027.883.230,00</b>	<b>1.324.884.194,00</b>	<b>65,33</b>

Perbedaan antara Pendapatan Transfer Umum-DBH-Bukan Pajak / Sumber Daya Alam - LO dan LRA dikarenakan adanya penerimaan Transfer Pemerintah Pusat Non Tunai yang ditempatkan dalam bentuk TDF sebesar Rp283.272.795 yang di catat hanya sebagai Pendapatan LO. Sedang transaksi yang menyebabkan berkurang adalah adanya penerimaan Piutang Pendapatan Bagi Hasil SDA Mineral Batu Bara tahun 2021 sebesar Rp1.757.204,00.

**Perbedaan antara Pendapatan Tranfer Dana Bagi Hasil -Bukan Pajak-LO dengan LRA Tahun 2022**

Uraian	Jumlah
<b>Pendapatan Bagi Hasil Bukan Pajak/ SDA – LRA</b>	<b>3.071.251.833,00</b>
(+) Transfer Pemerintah Pusat Non Tunai (DBH PSDH, Minyak Bumi, Gas Bumi, Panas Bumi, Mineral dan Batu Bara yang ditempatkan dalam bentuk TDF	283.272.795,00
(-) Penerimaan Piutang Bagi Hasil Non Pajak/ SDA Tahun 2020	(1.757.204,00)
<b>Pendapatan Dana Bagi Hasil Bukan Pajak/ SDA – LO</b>	<b>3.352.767.424,00</b>

Penjelasan lebih lengkap dapat dilihat pada penjelasan atas Laporan Realisasi Anggaran bagian V.1a.2).a).(2). Dana Transfer Umum-Dana Bagi Hasil (DBH) Bukan Pajak / Sumber Daya Alam.

**(3) Dana Transfer Umum-Dana Alokasi Umum – LO \_\_\_\_\_ Rp829.967.362.159,00**

Realisasi Pendapatan Transfer Dana Alokasi Umum-LO tahun 2022 sebesar Rp829.967.362.159,00 sama dengan realisasi Pendapatan Transfer Dana Alokasi Umum-LRA tahun 2022. Besarnya alokasi DAU yang diterima oleh Kabupaten Purbalingga di tahun 2022 sebesar Rp829.967.362.159,00. Alokasi DAU tahun 2022 telah diterima seluruhnya oleh Pemerintah Kabupaten Purbalingga sehingga tidak ada piutang Transfer Dana Alokasi Umum di tahun 2022.

Realisasi Dana Alokasi Umum - LO Kabupaten Purbalingga tahun 2022 sebesar Rp829.967.362.159,00 mengalami penurunan sebesar Rp83.237.841,00 atau turun 0,01 persen dari Realisasi Dana Alokasi Umum – LO tahun 2021. Rincian penerimaan DAU tahun 2022 disajikan dalam tabel berikut ini:

**Tabel V.422 Realisasi Dana Alokasi Umum-LO Tahun 2021**

Uraian	2022	2021	Kenaikan/(Penurunan)	
			Rp	%
(1)	(2)	(3)	(4) = (2 - 3)	(5) = (4:3)
DAU-LO	829.967.362.159,00	830.050.600.000,00	(83.237.841,00)	(0,01)
<b>Jumlah</b>	<b>829.967.362.159,00</b>	<b>830.050.600.000,00</b>	<b>(83.237.841,00)</b>	<b>(0,01)</b>



## PEMERINTAH KABUPATEN PURBALINGGA

### Catatan atas Laporan Keuangan

Untuk tahun yang berakhir pada tanggal 31 Desember 2022 dan 2021

Penjelasan lebih lengkap dapat dilihat pada penjelasan atas Laporan Realisasi Anggaran bagian V.1.a.2).a).(3). Dana Alokasi Umum.

#### (4) Dana Transfer Khusus-DAK-LO \_\_\_\_\_ **Rp426.818.262.691,00**

Realisasi Dana Transfer Umum-Dana Alokasi Khusus-LO Tahun 2022 sebesar Rp426.818.262.691,00 mengalami kenaikan sebesar Rp111.528.940.860,00 atau naik 35,37 persen dari realisasi DAK – LO Tahun 2021. Dana Alokasi Khusus-LO terdiri dari Dana Alokasi Khusus-Fisik-LO dan Dana Alokasi Khusus-Non Fisik-LO.

Tabel V.423 Realisasi Dana Alokasi Khusus-LO Tahun 2022

Uraian	2022	2021	Kenaikan/(Penurunan)	
			Rp	%
(1)	(2)	(3)	(4) = (2 - 3)	(5) = (4:3)
DAK - Fisik - LO	151.067.339.018,00	103.636.458.074,00	47.430.880.944,00	45,77
DAK - Non Fisik - LO	275.750.923.673,00	211.652.863.757,00	64.098.059.916,00	30,28
<b>Jumlah</b>	<b>426.818.262.691,00</b>	<b>315.289.321.831,00</b>	<b>111.528.940.860,00</b>	<b>35,37</b>

Perbedaan antara Dana Alokasi - LRA tahun 2022 dengan Dana Alokasi Khusus – LO tahun 2022 dikarenakan adanya penerimaan Dana BOS, Dana BOP PAUD dan Dana BOP Pendidikan Kesetaraan tahun 2022 yang di peruntukkan untuk Satuan Pendidikan Swasta, sehingga tidak dicatat di Penerimaan Dana Alokasi Khusus-LO dan hanya di catat pada Penerimaan Dana Alokasi Khusus-LRA.

Perbedaan antara Pendapatan Dana Alokasi Khusus-LO dengan LRA Tahun 2022

Uraian	Jumlah
<b>Pendapatan DAK - LRA 2022</b>	<b>446.261.747.756,00</b>
- DAK BOS untuk Satdik Swasta	(4.765.165.065,00)
- DAK BOS Kinerja untuk Satdik Swasta	(200.000.000,00)
- BOP PAUD untuk Satdik Swasta	(10.668.820.000,00)
- BOP Pendidikan Kesetaraan	(3.809.500.000,00)
<b>Pendapatan DAK - LO 2022</b>	<b>426.818.262.691,00</b>

#### (a) Dana Alokasi Khusus – Fisik – LO

Dana Alokasi Khusus Fisik adalah dana yang dialokasikan dalam Anggaran Pendapatan dan Belanja Negara kepada Daerah tertentu dengan tujuan untuk membantu mendanai kegiatan khusus fisik yang merupakan urusan daerah dan sesuai dengan prioritas nasional.

Realisasi Dana Alokasi Fisik tahun 2022 adalah sebesar Rp.275.750.923.673,00. Mengalami kenaikan sebesar Rp64.098.059.916,00 atau naik 30,28 jika dibandingkan dengan realisasi Dana Alokasi Khusus – Fisik tahun 2021.

**PEMERINTAH KABUPATEN PURBALINGGA****Catatan atas Laporan Keuangan***Untuk tahun yang berakhir pada tanggal 31 Desember 2022 dan 2021***Tabel V.424 Realisasi Pendapatan Tranfer DAK Fisik-LO Tahun 2022**

Uraian	2022	2021	Kenaikan/(Penurunan)	
			Rp	%
(1)	(2)	(3)	(4) = (2 - 3)	(5) = (4:3)
DAK Fisik-Bidang Pendidikan-Reguler-PAUD-LO	948.408.000,00	353.931.500,00	594.476.500,00	167,96
DAK Fisik-Bidang Pendidikan-Reguler-SD-LO	50.043.345.897,00	15.755.300.543,00	34.288.045.354,00	217,63
DAK Fisik-Bidang Pendidikan-Reguler-SMP-LO	21.434.869.500,00	14.396.591.238,00	7.038.278.262,00	48,89
DAK Fisik-Bidang Pendidikan-Reguler-Perpustakaan Daerah-LO	7.397.226.000,00	524.204.961,00	6.873.021.039,00	1.311,13
DAK Fisik-Bidang Kesehatan dan KB-Reguler-Pelayanan Kesehatan Dasar-LO	0,00	5.237.483.000,00	(5.237.483.000,00)	(100,00)
DAK Fisik-Bidang Kesehatan dan KB-Reguler-Pelayanan Kefarmasian-LO	3.920.571.147,00	5.204.452.641,00	(1.283.881.494,00)	(24,67)
DAK Fisik-Bidang Kesehatan dan KB-Penugasan-Penurunan AKI dan AKB-LO	2.364.600.000,00	9.819.610.991,00	(7.455.010.991,00)	(75,92)
DAK Fisik-Bidang Kesehatan dan KB-Penugasan-Penguatan Intervensi Stunting -LO	173.287.750,00	0,00	173.287.750,00	100,00
DAK Fisik-Bidang Kesehatan dan KB-Penugasan-Peningkatan Pencegahan dan Pengendalian Penyakit dan Sanitasi Total Berbasis Masyarakat-LO	5.113.250.940,00	0,00	5.113.250.940,00	100,00
DAK Fisik-Bidang Kesehatan dan KB-Reguler-KB-LO	1.521.328.328,00	1.430.302.250,00	91.026.078,00	6,36
DAK Fisik-Bidang Kesehatan dan KB-Penugasan-Penurunan Stunting (KB)-LO	0,00	274.835.000,00	(274.835.000,00)	(100,00)
DAK Fisik-Bidang Perumahan dan Permukiman-Reguler-Penyediaan Rumah Swadaya LO	0,00	551.250.000,00	(551.250.000,00)	(100,00)
DAK Fisik-Bidang Industri Kecil dan Menengah-Penugasan-Pembangunan Sentra IKM dan Revitalisasi Sentra IKM-LO	0,00	18.318.801.000,00	(18.318.801.000,00)	(100,00)
DAK Fisik-Bidang Pertanian-Penugasan-Pembangunan/Renovasi Sarana dan Prasarana Fisik Dasar Pembangunan Pertanian-LO	9.982.093.000,00	1.686.893.950,00	8.295.199.050,00	491,74
DAK Fisik-Bidang Kelautan dan Perikanan-Penugasan-LO	0,00	1.042.212.000,00	(1.042.212.000,00)	(100,00)
DAK Fisik-Bidang Jalan-Reguler-Jalan-LO	18.208.887.429,00	8.197.505.000,00	10.011.382.429,00	122,13
DAK Fisik-Bidang Jalan-Penugasan-Jalan-LO	6.446.877.000,00	0,00	6.446.877.000,00	100,00
DAK Fisik-Bidang Air Minum-Reguler-LO	7.244.511.000,00	0,00	7.244.511.000,00	100,00
DAK Fisik-Bidang Air Minum-Penugasan-LO	0,00	8.823.902.000,00	(8.823.902.000,00)	(100,00)
DAK Fisik-Bidang Sanitasi-Reguler-LO	3.768.375.000,00	0,00	3.768.375.000,00	0,00
DAK Fisik-Bidang Sanitasi-Penugasan-LO	0,00	5.205.700.000,00	(5.205.700.000,00)	(100,00)
DAK Fisik-Bidang Irigasi-Penugasan-LO	4.980.264.000,00	5.513.482.000,00	(533.218.000,00)	(9,67)
DAK Fisik-Bidang Lingkungan Hidup dan Kehutanan-Penugasan-Lingkungan Hidup-LO	1.315.553.000,00	1.300.000.000,00	15.553.000,00	1,20
DAK Fisik-Bidang Kesehatan dan KB-Reguler-Peningkatan Kesiapan Sistem Kesehatan -LO	6.203.891.027,00	0,00	6.203.891.027,00	100,00
<b>Jumlah</b>	<b>151.067.339.018,00</b>	<b>103.636.458.074,00</b>	<b>47.430.880.944,00</b>	<b>45,77</b>

Realisasi Dana Alokasi Khusus – Fisik – LO Tahun 2022 sama dengan realisasi Dana Alokasi Khusus – Fisik – LRA Tahun 2022.



**PEMERINTAH KABUPATEN PURBALINGGA****Catatan atas Laporan Keuangan***Untuk tahun yang berakhir pada tanggal 31 Desember 2022 dan 2021***(b) Dana Alokasi Khusus-Non Fisik – LO**

Realisasi Dana Alokasi Khusus-Non Fisik – LO tahun 2022 sebesar Rp275.750.923.673,00. Meningkat sebesar Rp64.098.059.916,00 atau naik 30,28 persen jika dibandingkan dengan tahun 2021. Terdapat perbedaan antara Realisasi Dana Alokasi Khusus-Non Fisik – LO tahun 2022 dengan Realisasi Dana Alokasi Khusus-Non Fisik – LRA tahun 2022. Perbedaan ini dikarenakan adanya penerimaan Dana Alokasi Khusus-Non Fisik-BOS, Dana Alokasi Khusus-Non Fisik BOP PAUD dan Dana Alokasi Khusus-Non Fisik BOP Pendidikan Kesetaraan tahun 2022 yang diperuntukkan bagi Satuan Pendidikan Swasta, sehingga hanya dicatat pada penerimaan DAK Non Fisik – LRA saja.

**Tabel V.425 Realisasi Pendapatan DAK – Non Fisik -LO tahun 2022**

Uraian	2022	2021	Kenaikan/(Penurunan)	
			Rp	%
(1)	(2)	(3)	(4) = (2 - 3)	(5) = (4:3)
DAK Non Fisik-BOS Reguler-LO	85.874.356.030,00	0,00	85.874.356.030,00	100,00
DAK Non Fisik-BOS Kinerja-LO	2.200.000.000,00	0,00	2.200.000.000,00	100,00
DAK Non Fisik-TPG PNSD-LO	161.413.793.000,00	172.145.574.000,00	(10.731.781.000,00)	(6,23)
DAK Non Fisik-Tamsil Guru PNSD-LO	3.235.500.000,00	579.000.000,00	2.656.500.000,00	458,81
DAK Non Fisik-BOP PAUD-LO	258.000.000,00	10.721.100.000,00	(10.463.100.000,00)	(97,59)
DAK Non Fisik-BOP Pendidikan Kesetaraan-LO	0,00	3.593.200.000,00	(3.593.200.000,00)	(100,00)
DAK Non Fisik-BOP Museum dan Taman Budaya-Museum-LO	613.494.000,00	238.975.714,00	374.518.286,00	156,72
DAK Non Fisik-BOKKB-BOK-LO	13.436.706.322,00	15.972.342.795,00	(2.535.636.473,00)	(15,88)
DAK Non Fisik-BOKKB-Jaminan Persalinan-LO	0,00	203.399.000,00	(203.399.000,00)	(100,00)
DAK Non Fisik-BOKKB-BOKB-LO	8.027.717.116,00	5.396.421.555,00	2.631.295.561,00	48,76
DAK Non Fisik-PK2UKM-LO	299.164.848,00	762.766.000,00	(463.601.152,00)	(60,78)
DAK Non Fisik-Dana Pelayanan Administrasi Kependudukan-LO	0,00	2.040.084.693,00	(2.040.084.693,00)	(100,00)
DAK Non Fisik-Fasilitasi Penanaman Modal-LO	264.392.357,00	0,00	264.392.357,00	100,00
DAK Non Fisik-Dana Ketahanan Pangan dan Pertanian	127.800.000,00	0,00	127.800.000,00	100,00
<b>Jumlah</b>	<b>275.750.923.673,00</b>	<b>211.652.863.757,00</b>	<b>64.098.059.916,00</b>	<b>30,28</b>

**PEMERINTAH KABUPATEN PURBALINGGA****Catatan atas Laporan Keuangan***Untuk tahun yang berakhir pada tanggal 31 Desember 2022 dan 2021***Tabel V.426 Perbedaan antara Pendapatan DAK– Non Fisik -LO dengan LRA tahun 2022**

Uraian	2022		Perbedaan
	LO	LRA	
(1)	(2)	(3)	(4) = (2 - 3)
DAK Non Fisik-BOS Reguler-LO	85.874.356.030,00	90.639.521.095,00	(4.765.165.065,00)
DAK Non Fisik-BOS Kinerja-LO	2.200.000.000,00	2.400.000.000,00	(200.000.000,00)
DAK Non Fisik-TPG PNSD-LO	161.413.793.000,00	161.413.793.000,00	0,00
DAK Non Fisik-Tamsil Guru PNSD-LO	3.235.500.000,00	3.235.500.000,00	0,00
DAK Non Fisik-BOP PAUD-LO	258.000.000,00	10.926.820.000,00	(10.668.820.000,00)
DAK Non Fisik-BOP Pendidikan Kesetaraan-LO	0,00	3.809.500.000,00	(3.809.500.000,00)
DAK Non Fisik-BOP Museum dan Taman Budaya-Museum-LO	613.494.000,00	613.494.000,00	0,00
DAK Non Fisik-BOKKB-BOK-LO	13.436.706.322,00	13.436.706.322,00	0,00
DAK Non Fisik-BOKKB-BOKB-LO	8.027.717.116,00	8.027.717.116,00	0,00
DAK Non Fisik-PK2UKM-LO	299.164.848,00	299.164.848,00	0,00
DAK Non Fisik-Fasilitasi Penanaman Modal-LO	264.392.357,00	264.392.357,00	0,00
DAK NonFisik-Dana Ketahanan Pangan dan Pertanian	127.800.000,00	127.800.000,00	0,00
<b>Jumlah</b>	<b>275.750.923.673,00</b>	<b>295.194.408.738,00</b>	<b>(19.443.485.065,00)</b>

Penjelasan lebih rinci tentang Pendapatan Transfer Umum Dana Alokasi Khusus dapat dilihat pada penjelasan atas Laporan Realisasi Anggaran bagian V.1.a.2).a).(4) Dana Transfer Khusus-Dana Alokasi Khusus (DAK).

**V.4.a.2).b). Pendapatan Transfer Pemerintah Pusat - Lainnya-LO \_\_\_\_\_ Rp0,00**

Realisasi Penerimaan Transfer Pemerintah Pusat Lainnya-LO tahun 2022 sebesar Rp0,00, mengalami penurunan sebesar Rp16.385.091.000,00 dibandingkan realisasi tahun 2021.

Realisasi Transfer Pemerintah Pusat Lainnya-LO ini merupakan realisasi Dana Insentif Daerah-LO yang diterima sebagai penghargaan dari Pemerintah Pusat atas capaian kinerja Pemerintah Daerah.

**Tabel V.427 Realisasi Tranfer Pemerintah Pusat Lainnya-LO tahun 2022**

Uraian	2022	2021	Kenaikan/(Penurunan)	
			Rp	%
(1)	(2)	(3)	(4) = (2 - 3)	(5) = (4:3)
Dana Insentif Daerah (DID)-LO	0,00	16.385.091.000,00	(16.385.091.000,00)	(100,00)
<b>Jumlah</b>	<b>0,00</b>	<b>16.385.091.000,00</b>	<b>(16.385.091.000,00)</b>	<b>(100,00)</b>

**V.4.a.2).c). Pendapatan Transfer Antar Daerah – LO \_\_\_\_\_ Rp145.233.156.879,00**

Pendapatan Transfer Antar Daerah-LO merupakan dana transfer yang menjadi hak pemerintah daerah di tahun 2022 yang berasal dari bagi hasil atas pungutan Pajak Daerah dan Retribusi Daerah yang dilakukan oleh Pemerintah Provinsi sebagaimana diamanatkan dalam Pasal 94 UU Nomor 28 tahun 2009 tentang Pajak Daerah dan Retribusi Daerah dan dana bagi hasil lainnya.

Realisasi pendapatan Transfer Antar Daerah-LO tahun 2022 sebesar Rp145.233.156.879,00, mengalami kenaikan sebesar Rp30.047.014.929,00 atau naik 26,09





## PEMERINTAH KABUPATEN PURBALINGGA

### Catatan atas Laporan Keuangan

Untuk tahun yang berakhir pada tanggal 31 Desember 2022 dan 2021

persen dibandingkan realisasi pendapatan Transfer Antar Daerah -LO tahun 2021. Realisasi Transfer Antar Daerah – LO tahun 2022 sebesar Rp145.233.156.879,00 terdiri dari Pendapatan Bagi Hasil – LO sebesar Rp130.774.811.879,00 dan Bantuan Keuangan Khusus dari Pemerintah Provinsi-LO sebesar Rp14.458.345.000,00.

#### (1) Pendapatan Bagi Hasil Pajak - LO

Realisasi Pendapatan Bagi Hasil Pajak – LO Tahun 2022 sebesar Rp130.774.811.879,00 mengalami kenaikan sebesar Rp16.275.669.929,00 atau naik 14,21 persen dibandingkan tahun 2021.

Tabel V.428 Realisasi Pendapatan Bagi Hasil-LO Tahun 2022

Uraian	2022	2021	Kenaikan/(Penurunan)	
			Rp	%
(1)	(2)	(3)	(4) = (2 - 3)	(5) = (4:3)
Pendapatan Bagi Hasil Pajak Kendaraan Bermotor-LO	32.413.184.407,00	29.697.834.635,00	2.715.349.772,00	9,14
Pendapatan Bagi Hasil Bea Balik Nama Kendaraan Bermotor-LO	17.205.796.864,00	16.059.736.210,00	1.146.060.654,00	7,14
Pendapatan Bagi Hasil Pajak Bahan Bakar Kendaraan Bermotor-LO	28.865.749.198,00	23.516.560.495,00	5.349.188.703,00	22,75
Pendapatan Bagi Hasil Pajak Air Permukaan-LO	229.902.639,00	162.460.112,00	67.442.527,00	41,51
Pendapatan Bagi Hasil Pajak Rokok-LO	52.060.178.771,00	45.062.550.498,00	6.997.628.273,00	15,53
<b>Jumlah</b>	<b>130.774.811.879,00</b>	<b>114.499.141.950,00</b>	<b>16.275.669.929,00</b>	<b>14,21</b>

Realisasi Bagi Hasil Pajak-LO tahun 2022 sebesar Rp130.774.811.879,00 berbeda dengan realisasi Bagi Hasil Pajak-LRA tahun 2022 yang tercatat sebesar Rp130.492.465.203,00 atau terdapat perbedaan sebesar Rp282.346.676,00.

Perbedaan tersebut terjadi karena realisasi Transfer Pemerintah Daerah Lainnya-LO memperhitungkan penerimaan kurang salur Bagi Hasil Pajak Daerah tahun 2021 dan pencatatan atas kurang salur Bagi Hasil Pajak Daerah tahun 2022 dari Pemerintah Provinsi Jawa Tengah sesuai dengan Surat Kepala Badan Pengelola Pendapatan Daerah Provinsi Jawa Tengah Nomor 971.1/020.62 tanggal 3 Februari 2023 perihal Pemberitahuan Kurang/(Lebih) Salur Bagi Hasil Pajak Daerah Provinsi Jawa Tengah Kepada Kabupaten/Kota se Jawa Tengah Tahun Anggaran 2022, sebagaimana terlihat pada tabel di bawah.

Tabel V.429 Perbandingan Pendapatan Bagi Hasil Pajak Provinsi-LO dan LRA Tahun 2022

Uraian	2022		Perbedaan
	LO	LRA	
(1)	(2)	(3)	(4) = (2 - 3)
Pendapatan Bagi Hasil Pajak Kendaraan Bermotor-LO	32.413.184.407,00	32.411.146.855,00	2.037.552,00
Pendapatan Bagi Hasil Bea Balik Nama Kendaraan Bermotor-LO	17.205.796.864,00	17.223.485.129,00	(17.688.265,00)
Pendapatan Bagi Hasil Pajak Bahan Bakar Kendaraan Bermotor-LO	28.865.749.198,00	28.556.778.346,00	308.970.852,00
Pendapatan Bagi Hasil Pajak Air Permukaan-LO	229.902.639,00	240.876.102,00	(10.973.463,00)
Pendapatan Bagi Hasil Pajak Rokok-LO	52.060.178.771,00	52.060.178.771,00	0,00
<b>Jumlah</b>	<b>130.774.811.879,00</b>	<b>130.492.465.203,00</b>	<b>282.346.676,00</b>

**PEMERINTAH KABUPATEN PURBALINGGA****Catatan atas Laporan Keuangan***Untuk tahun yang berakhir pada tanggal 31 Desember 2022 dan 2021*

Perbedaan antara Pendapatan Bagi Hasil Pajak Provinsi LO dengan LRA tahun 2022 sebesar Rp282.346.676,00 dikarenakan adanya penerimaan piutang Transfer Bagi Hasil Pajak dari Pemerintah Provinsi tahun 2021 di tahun 2022 sebesar Rp1.550.469.616,00 sedangkan Piutang Transfer Bagi Hasil Pajak Provinsi tahun 2022 sebesar Rp1.832.816.292,00 sebagaimana disajikan pada perhitungan di bawah ini.

**Tabel V.430 Perhitungan Pendapatan Bagi Hasil Pajak Provinsi-LO Tahun 2022**

Uraian	Jumlah
Pendapatan Transfer Pemerintah Daerah Lainnya – LRA	130.492.465.203,00
<b>(+) Piutang Bagi Hasil Pajak Tahun 2022</b>	<b>1.832.816.292,00</b>
Pajak Pengambilan dan Pemanfaatan Air Permukaan	21.440.705,00
Pajak Kendaraan Bermotor	963.821.559,00
Bea Balik Nama Kendaraan Bermotor	538.229.909,00
Pajak Bahan Bakar Kendaraan Bermotor	309.324.119,00
<b>(-) Penerimaan Piutang Bagi Hasil Pajak Tahun 2021</b>	<b>(1.550.469.616,00)</b>
Pajak Pengambilan dan Pemanfaatan Air Permukaan	(32.414.168,00)
Pajak Kendaraan Bermotor	(961.784.007,00)
Bea Balik Nama Kendaraan Bermotor	(555.918.174,00)
Pajak Bahan Bakar Kendaraan Bermotor	(353.267,00)
<b>Pendapatan Transfer Pemerintah Daerah Lainnya – LO</b>	<b>130.774.811.879,00</b>

**(2) Bantuan Keuangan -LO**

Realisasi Pendapatan Bantuan Keuangan -LO tahun 2022 berasal dari Bantuan Keuangan dari Pemerintah Daerah Provinsi Jawa Tengah sebesar Rp14.458.345.000,00. Jika dibandingkan dengan realisasi Pendapatan Bantuan -LO tahun 2021 sebesar Rp687.000.000,00, realisasi tersebut mengalami kenaikan sebesar Rp13.771.345.000,00 atau naik 2.004,56 persen. Bantuan Keuangan Khusus dari Pemerintah Provinsi –LO sebesar Rp14.458.345.000,00 adalah Bantuan Gubernur untuk Pembangunan Jembatan Wirasana Kalikajar sebesar Rp13.700.345.000,00 dan untuk TMMD TNI Manunggal Membangun Desa sebesar 758.000.000,00 .

**Tabel V.431 Realisasi Bantuan Keuangan dari Pemerintah Provinsi-LO Tahun 2022**

Uraian	2022	2021	Kenaikan/(Penurunan)	
			Rp	%
(1)	(2)	(3)	(4) = (2 - 3)	(5) = (4:3)
Bantuan Keuangan Khusus dari Pemerintah Provinsi-LO	14.458.345.000,00	687.000.000,00	13.771.345.000,00	2.004,56
<b>Jumlah</b>	<b>14.458.345.000,00</b>	<b>687.000.000,00</b>	<b>13.771.345.000,00</b>	<b>2.004,56</b>

Realisasi Bantuan Keuangan – LO tahun 2022 sebesar Rp14.458.345.000,00 sama dengan realisasi Bantuan Keuangan – LRA tahun 2022.

Penjelasan mengenai realisasi pendapatan Bantuan Keuangan-LO ini bisa dilihat pada penjelasan atas pos-pos Laporan Realisasi Anggaran Poin V.1.a.2.d).

**PEMERINTAH KABUPATEN PURBALINGGA****Catatan atas Laporan Keuangan***Untuk tahun yang berakhir pada tanggal 31 Desember 2022 dan 2021***V.4.a.3). Lain-Lain Pendapatan Daerah yang Sah-LO \_\_\_\_\_ Rp107.013.657.209,10**

Lain-Lain Pendapatan Daerah yang Sah-LO merupakan seluruh pendapatan daerah selain PAD dan dana perimbangan, yang meliputi hibah, dana darurat dan lain-lain pendapatan yang ditetapkan Pemerintah.

Realisasi Lain-Lain Pendapatan Daerah yang Sah-LO tahun 2022 sebesar Rp107.013.657.209,10 mengalami penurunan sebesar Rp26.017.390.179,90 atau turun 19,56 persen dari realisasi pendapatan tahun 2021 dengan rincian disajikan dalam tabel di bawah ini. Realisasi Lain-Lain Pendapatan Daerah yang Sah-LO tahun 2022 bersumber dari Pendapatan Hibah-LO, sedangkan di tahun 2021 Lain-Lain Pendapatan Daerah yang Sah-LO terdiri dari Pendapatan Hibah-LO dan Lain-Lain Pendapatan Sesuai dengan Ketentuan Peraturan Perundang-Undangan-LO.

**Tabel V.432 Realisasi Lain-Lain Pendapatan Daerah yang Sah-LO Tahun 2022**

Uraian	2022	2021	Kenaikan/(Penurunan)	
			Rp	%
(1)	(2)	(3)	(4) = (2 - 3)	(5) = (4:3)
Pendapatan Hibah-LO	107.013.657.209,10	34.555.735.520,00	72.457.921.689,10	209,68
Lain-lain Pendapatan Sesuai dengan Ketentuan Peraturan Perundang-Undangan-LO	0,00	98.475.311.869,00	(98.475.311.869,00)	(100,00)
<b>Jumlah</b>	<b>107.013.657.209,10</b>	<b>133.031.047.389,00</b>	<b>(26.017.390.179,90)</b>	<b>(19,56)</b>

Jika dibandingkan dengan tahun 2021, Realisasi Lain-Lain Pendapatan Daerah yang Sah-LO tahun 2022 mengalami penurunan yang signifikan. Hal ini dikarenakan pada tahun 2021 Pendapatan Hibah Dana BOS dicatat ke rekening ke Lain-Lain Pendapatan Sesuai dengan Ketentuan Peraturan Perundang – undangan-LO yang merupakan komponen dari Lain-Lain Pendapatan Daerah Yang Sah-LO, sedangkan di tahun 2022 Pendapatan Hibah Dana BOS masuk ke rekening Dana Alokasi Khusus Non Fisik pada kelompok Pendapatan Transfer dari Pemerintah Pusat - Dana Perimbangan.

**V.4.a.3).a). Pendapatan Hibah-LO \_\_\_\_\_ Rp107.013.657.209,10**

Realisasi Pendapatan Hibah-LO tahun 2022 sebesar Rp107.013.657.209,10 mengalami kenaikan sebesar Rp72.457.921.689,10 atau naik 209,68 persen dari realisasi pendapatan tahun 2021. Rincian Pendapatan Hibah - LO disajikan dalam tabel berikut ini.

**Tabel V.433 Realisasi Pendapatan Hibah-LO Tahun 2022**

Uraian	2022	2021	Kenaikan/(Penurunan)	
			Rp	%
(1)	(2)	(3)	(4) = (2 - 3)	(5) = (4:3)
Pendapatan Hibah dari Pemerintah Pusat-LO	80.231.420.960,00	12.106.675.700,00	68.124.745.260,00	562,70
Pendapatan Hibah dari Pemerintah Daerah Lainnya-LO	25.331.645.440,00	19.575.790.860,00	5.755.854.580,00	29,40
Pendapatan Hibah dari Kelompok Masyarakat/Perorangan Dalam Negeri-LO	1.289.853.500,00	494.121.000,00	795.732.500,00	161,04
Pendapatan Hibah dari Badan/Lembaga/Organisasi Dalam Negeri/Luar Negeri-LO	160.737.309,10	2.323.027.500,00	(2.162.290.190,90)	(93,08)
Sumbangan Pihak Ketiga/Sejenis-LO	0,00	56.120.460,00	(56.120.460,00)	(100,00)
<b>Jumlah</b>	<b>107.013.657.209,10</b>	<b>34.555.735.520,00</b>	<b>72.457.921.689,10</b>	<b>209,68</b>



## PEMERINTAH KABUPATEN PURBALINGGA

### Catatan atas Laporan Keuangan

Untuk tahun yang berakhir pada tanggal 31 Desember 2022 dan 2021

Pendapatan Hibah-LO Tahun 2022 mengalami kenaikan yang sangat signifikan jika dibandingkan dengan Pendapatan Hibah-LO tahun 2021. Kenaikan terbesar adalah Pendapatan Hibah dari Pemerintah Pusat-LO, yaitu meningkat sebesar Rp68.124.745.260,00. Pendapatan Hibah dari Pemerintah Daerah Lainnya-LO dan Pendapatan Hibah dari Kelompok Masyarakat/Perorangan Dalam Negeri-LO juga meningkat, sedangkan Pendapatan Hibah dari Badan/Lembaga/Organisasi Dalam Negeri/Luar Negeri-LO dan Sumbangan Pihak Ketiga/Sejenis-LO mengalami penurunan.

Jika dibandingkan dengan realisasi Pendapatan Hibah-LRA tahun 2022, terdapat perbedaan sebesar Rp92.200.071.369,10 dengan rincian sebagaimana disajikan dalam tabel berikut ini.

Tabel V.434 Perbandingan Pendapatan Hibah-LO dan LRA Tahun 2022

Uraian	2022		Perbedaan
	LO	LRA	
(1)	(2)	(3)	(4) = (2 - 3)
Pendapatan Hibah dari Pemerintah Pusat-LO	80.231.420.960,00	14.813.585.840,00	65.417.835.120,00
Pendapatan Hibah dari Pemerintah Daerah Lainnya-LO	25.331.645.440,00	0,00	25.331.645.440,00
Pendapatan Hibah dari Kelompok Masyarakat/Perorangan Dalam Negeri-LO	1.289.853.500,00	0,00	1.289.853.500,00
Pendapatan Hibah dari Badan/Lembaga/ Organisasi Dalam Negeri/Luar Negeri-LO	160.737.309,10	0,00	160.737.309,10
<b>Jumlah</b>	<b>107.013.657.209,10</b>	<b>14.813.585.840,00</b>	<b>92.200.071.369,10</b>

Perbedaan tersebut terjadi karena adanya pengakuan terhadap Pendapatan Hibah Aset maupun Persediaan yang berasal dari Pemerintah Pusat, Pemerintah Daerah Lainnya, Kelompok Masyarakat / Perorangan Dalam Negeri, Badan Lembaga/Lembaga/Organisasi Dalam Negeri, sebagaimana disajikan pada tabel di bawah ini.

Tabel V.435 Perhitungan Pendapatan Hibah-LO Tahun 2022

Uraian	Jumlah
(1)	(2)
<b>Pendapatan Hibah – LRA</b>	<b>14.813.585.840,00</b>
(+) Hibah Aset dari Pemerintah Pusat	65.417.835.120,00
(+) Hibah dari Pemerintah Daerah Lainnya	25.331.645.440,00
(+) Hibah dari Badan /Lembaga/Organisasi Dalam Negeri/Luar Negeri	160.737.309,10
(+) Hibah dari Kelompok Masyarakat/Perorangan Dalam Negeri-LO	1.289.853.500,00
<b>Pendapatan Hibah – LO</b>	<b>107.013.657.209,10</b>

#### (1) Pendapatan Hibah dari Pemerintah Pusat – LO \_\_\_\_\_ Rp80.231.420.960,00

Realisasi Pendapatan Hibah dari Pemerintah Pusat-LO tahun 2022 sebesar Rp80.231.420.960,00 mengalami peningkatan sebesar Rp68.124.745.260,00 atau naik 562,70 persen dari realisasi tahun 2021, dengan rincian disajikan dalam tabel berikut ini.

**PEMERINTAH KABUPATEN PURBALINGGA****Catatan atas Laporan Keuangan***Untuk tahun yang berakhir pada tanggal 31 Desember 2022 dan 2021***Tabel V.436 Realisasi Pendapatan Hibah dari Pemerintah-LO Tahun 2022**

Uraian	2022	2021	Kenaikan/(Penurunan)	
			Rp	%
(1)	(2)	(3)	(4) = (2 - 3)	(5) = (4:3)
Pendapatan Hibah dari Pemerintah Pusat-LO	80.231.420.960,00	12.106.675.700,00	68.124.745.260,00	562,70
<b>Jumlah</b>	<b>80.231.420.960,00</b>	<b>12.106.675.700,00</b>	<b>68.124.745.260,00</b>	<b>562,70</b>

Pendapatan Hibah dari Pemerintah-LO tersebut terdiri dari hibah air minum perkotaan dan pedesaan, Hibah UPLAND serta hibah aset dengan rincian disajikan dalam tabel berikut:

**Tabel V.437 Rincian Pendapatan Hibah dari Pemerintah-LO Tahun 2022**

Jenis Hibah	Nilai
(1)	(2)
Hibah Bangunan Gedung dari Kementerian PUPR	17.139.941.492,00
Hibah Bangunan Gedung dari IKADIN	250.000.000,00
Hibah Bangunan Gedung dari Kementerian Kesehatan	10.109.105.000,00
Hibah Peralatan dan Mesin dari Kementerian Kesehatan	31.094.060.521,00
Hibah PMT Balita dan Ibu Hamil dari Kementerian Kesehatan	836.747.784,00
Hibah BMHP dari Kementerian Kesehatan	96.199.605,00
Hibah LPJU Tenaga Surya dari Kementerian Perhubungan	5.891.780.718,00
Hibah Air Minum Perkotaan	2.793.000.000,00
Hibah Air Minum Pedesaan	1.236.000.000,00
Hibah UPLAND IFAD	7.875.335.840,00
Hibah UPLAND-IsDB 1FXSV52A	2.909.250.000,00
<b>Jumlah</b>	<b>80.231.420.960,00</b>

Pejelasan mengenai Pendapatan Hibah Air Minum dan Hibah UPLAND dapat dilihat pada bagian Penjelasan atas Pos-Pos Laporan Realisasi Anggaran bagian V.1.

Pendapatan Hibah dari Kementerian PUPR adalah Gedung Rusunawa yang dikelola oleh Dinas Perumahan dan Permukiman untuk disewakan kepada masyarakat Purbalinga. Pendapatan Hibah dari IKADIN berupa Bangunan Gedung GAPENSI serta Hibah dari Kementerian Kesehatan berupa Peralatan dan Mesin serta Bangunan Gedung untuk RSUD dr. Goeteng Taroenadibrata Purbalingga, Hibah PMT Balita dan Ibu Hamil dan Hibah BMHP. Sedangkan Hibah dari Kementerian Perhubungan berupa LPJU Tenaga Surya.

**Tabel V.438 Rincian Pendapatan Hibah Pemerintah Pusat per SKPD tahun 2022**

Instansi Pemberi	SKPD Penerima	Nilai
(1)	(2)	(3)
Kementerian PUPR	DINRUMKIM	17.139.941.492,00
KADIN	DINKOP UKM	250.000.000,00
Kementerian Kesehatan	Dinas Kesehatan	42.136.112.910,00
Kementerian Perhubungan	Dinas Perhubungan	5.891.780.718,00
Pemerintah Pusat	Bakeuda (PPKD)	14.813.585.840,00
	<b>Jumlah</b>	<b>80.231.420.960,00</b>

**PEMERINTAH KABUPATEN PURBALINGGA****Catatan atas Laporan Keuangan***Untuk tahun yang berakhir pada tanggal 31 Desember 2022 dan 2021***(2) Pendapatan Hibah dari Pemerintah Daerah Lainnya-LO \_ Rp25.331.645.440,00**

Realisasi Pendapatan Hibah dari Pemerintah Daerah Lainnya-LO tahun 2022 sebesar Rp25.331.645.440,00 mengalami kenaikan sebesar Rp5.755.854.580,00 atau naik 29,40 persen dari realisasi tahun 2021 dengan rincian disajikan dalam tabel berikut ini.

**Tabel V.439 Realisasi Pendapatan Hibah dari Pemerintah Daerah -LO Tahun 2022**

Uraian	2022	2021	Kenaikan/(Penurunan)	
			Rp	%
(1)	(2)	(3)	(4) = (2 - 3)	(5) = (4:3)
Pendapatan Hibah dari Pemerintah Daerah Lainnya-LO	25.331.645.440,00	19.575.790.860,00	5.755.854.580,00	29,40
<b>Jumlah</b>	<b>25.331.645.440,00</b>	<b>19.575.790.860,00</b>	<b>5.755.854.580,00</b>	<b>29,40</b>

Realisasi Pendapatan Hibah dari Pemerintah Daerah Lainnya-LO tahun 2022 merupakan hibah obat-obatan dan BMHP dari Pemerintah Provinsi kepada Dinas Kesehatan sebesar Rp24.023.804.085,00 serta hibah Alat Kontrasepsi dan KB kepada Dinas Sosial, Pengendalian Penduduk, Keluarga Berencana dan P3A sebesar Rp1.307.841.355,00,

**Tabel V.440 Perbedaan Hibah dari Pemerintah Daerah Lainnya-LO dan LRA Tahun 2022**

Uraian	2021		Perbedaan
	LO	LRA	
(1)	(2)	(3)	(4)=(2)-(3)
Dinas Kesehatan	24.023.804.085,00	0,00	24.023.804.085,00
DINSOSDALDUKBP3A	1.307.841.355,00	0,00	1.307.841.355,00
<b>Jumlah</b>	<b>25.331.645.440,00</b>	<b>0,00</b>	<b>25.331.645.440,00</b>

**(3) Pendapatan Hibah dari Kelompok Masyarakat/ Perorangan Dalam Negeri- LO \_\_\_\_\_ Rp1.289.853.500,00**

Realisasi Pendapatan Hibah dari Kelompok Masyarakat/Perorangan Dalam Negeri - LO tahun 2022 sebesar Rp1.289.853.500,00 mengalami kenaikan sebesar Rp795.732.500,00 atau naik 161,04 persen dari realisasi tahun 2021 dengan rincian disajikan dalam tabel berikut ini.

**Tabel V.441 Realisasi Pendapatan Hibah dari Kelompok Masyarakat/ Perorangan Dalam Negeri Tahun 2022**

Uraian	2022	2021	Kenaikan/(Penurunan)	
			Rp	%
(1)	(2)	(3)	(4) = (2 - 3)	(5) = (4:3)
Pendapatan Hibah dari Kelompok Masyarakat/Perorangan Dalam Negeri-LO	1.289.853.500,00	494.121.000,00	795.732.500,00	161,04
<b>Jumlah</b>	<b>1.289.853.500,00</b>	<b>494.121.000,00</b>	<b>795.732.500,00</b>	<b>161,04</b>

Pendapatan Hibah dari Kelompok Masyarakat/Perorangan Dalam Negeri-LO tersebut terdapat pada SKPD Badan Keuangan Daerah berupa 1 (satu) unit LCD Proyektor senilai Rp4.655.000,00 dari Dra. Nurhayati, serta terdapat pada Dinas Pendidikan dan





**PEMERINTAH KABUPATEN PURBALINGGA****Catatan atas Laporan Keuangan***Untuk tahun yang berakhir pada tanggal 31 Desember 2022 dan 2021*

Kebudayaan berupa Aset Tetap Peralatan dan Mesin , Bangunan dan Gedung sebesar Rp1.285.198.500,00 yang berasal dari Komite sebesar Rp924.948.500,00 dan dari Masyarakat sebesar Rp360.250.000,00.

**Tabel V.442 Perbedaan Hibah dari Kelompok Masyarakat/Perorangan Dalam Negeri-LO dan LRATahun 2022**

Uraian	2021		Perbedaan
	LO	LRA	
(1)	(2)	(3)	(4)=(2)-(3)
Badan Keuangan Daerah	4.655.000,00	0,00	4.655.000,00
Dinas Pendidikan dan Kebudayaan	1.285.198.500,00	0,00	1.285.198.500,00
<b>Jumlah</b>	<b>1.289.853.500,00</b>	<b>0,00</b>	<b>1.289.853.500,00</b>

**(4) Pendapatan Hibah dari Badan/Lembaga/Organisasi**

**Dalam Negeri – LO \_\_\_\_\_ Rp160.737309,10**

Realisasi Pendapatan Hibah dari Badan/Lembaga/Organisasi Dalam Negeri/Luar Negeri–LO tahun 2022 sebesar Rp160.737.309,10 mengalami penurunan sebesar Rp2.162.290.190,90 atau turun 93,08 persen dari realisasi tahun 2021 sebagaimana terlihat pada tabel di bawah.

**Tabel V.443 Realisasi Pendapatan Hibah dari Badan/Lembaga/Organisasi Dalam Negeri/Luar Negeri - LO Tahun 2022**

Uraian	2022	2021	Kenaikan/(Penurunan)	
			Rp	%
(1)	(2)	(3)	(4) = (2 - 3)	(5) = (4:3)
Pendapatan Hibah dari Badan/Lembaga/Organisasi Dalam Negeri-LO	11.584.309,10	28.000.000,00	(16.415.690,90)	(58,63)
Pendapatan Hibah dari Lembaga/Organisasi Swasta Dalam Negeri-LO	149.153.000,00	2.295.027.500,00	(2.145.874.500,00)	(93,50)
<b>Jumlah</b>	<b>160.737.309,10</b>	<b>2.323.027.500,00</b>	<b>(2.162.290.190,90)</b>	<b>(93,08)</b>

a) **Pendapatan Hibah dari Badan/Lembaga/Organisasi Dalam Negeri – LO**

Pendapatan Hibah dari Badan/Lembaga/Organisasi Dalam Negeri – LO sebesar Rp11.584.309,00 merupakan hibah dari Yayasan KNVC pada Dinas Kesehatan berupa hibah BMHP.

b) **Pendapatan Hibah dari Lembaga/Organisasi Swasta Dalam Negeri – LO.**

Terdapat pada SKPD Dinas Komunikasi dan Informatika yang berasal dari PD. OWABONG yang berupa 4 (empat) buah Kursi Putar senilai Rp2.000.000,00, dari BPR BKK Purbalingga berupa Meja Mini Bar senilai Rp7.920.000,00, dari PT. Asri Bumi Agung berupa Rak Buku Ruang Podcast senilai Rp7.163.000,00, dari BPR Artha Perwira berupa Accessoris Pendukung Lainnya di Ruang Podcast dan dari Bank Jateng berupa Televisi senilai Rp4.500.000,00 dan Tekt Akrilik senilai Rp4.500.000,00. Hibah tersebut sebagai bentuk dukungan untuk Program Gerakan Membangun Purbalingga Makin Cakap Digital (Bangga Macapat).

Pada SKPD Badan Keuangan Daerah berasal dari Bank Jateng berupa 1 (satu) unit PC senilai Rp7.500.000,00, 1 (satu) unit Smart LED TV senilai Rp4.545.000, serta Aset Tidak Berwujud berupa Aplikasi E-Layanan untuk pelayanan PBB senilai



**PEMERINTAH KABUPATEN PURBALINGGA****Catatan atas Laporan Keuangan***Untuk tahun yang berakhir pada tanggal 31 Desember 2022 dan 2021*

Rp50.000.000,00. Serta pada Dinas Perindustrian dan Perdagangan yang berasal dari Bank Jateng berupa Aset Tidak Berwujud Aplikasi E-Pasar untuk pelayanan retribusi pasar senilai Rp50.000.000,00, dan pada Dinas Kesehatan berasal dari PT. Enseval berupa Obat-obatan senilai Rp8.525.000,00.

**Tabel V.444 Rincian Penerima Hibah dari Badan/Lembaga/Organisasi Dalam Negeri/Luar Negeri-LO Tahun 2022**

Penerima Hibah	Jumlah
1	2
Dinas Komunikasi dan Informatika	28.583.000,00
Badan Keuangan Daerah	62.045.000,00
Dinas Kesehatan	20.109.309,10
Dinas Perindustrian dan Perdagangan	50.000.000,00
<b>Jumlah</b>	<b>160.737.309,10</b>

**(5) Sumbangan Pihak Ketiga/Sejenisnya \_\_\_\_\_ Rp0,00**

Pendapatan Sumbangan Pihak Ketiga/Sejenisnya-LO tahun 2022 sebesar Rp0,00. Mengalami penurunan sebesar Rp56.120.460,00 atau turun 100 persen dari realisasi Sumbangan Pihak Ketiga/Sejenisnya-LO tahun 2021.

**Tabel V.445 Rincian Sumbangan Pihak Ketiga/Sejenisnya -LO Tahun 2022**

Uraian	2022	2021	Kenaikan/(Penurunan)	
			Rp	%
(1)	(2)	(3)	(4) = (2 - 3)	(5) = (4:3)
Sumbangan Pihak Ketiga/Sejenis-LO	0,00	56.120.460,00	(56.120.460,00)	(100,00)
<b>Jumlah</b>	<b>0,00</b>	<b>56.120.460,00</b>	<b>(56.120.460,00)</b>	<b>(100,00)</b>

**V.4.a.3).b). Lain-lain Pendapatan Sesuai dengan Ketentuan Peraturan Perundang-undangan – LO \_\_\_\_\_ Rp0,00**

Lain-lain Pendapatan Sesuai dengan Ketentuan Peraturan Perundang-undangan – LO tahun 2022 sebesar Rp0,00. Mengalami penurunan sebesar Rp98.475.311.869,00 atau turun 100 persen dari realisasi Lain-Lain Pendapatan Sesuai dengan Ketentuan Peraturan Perundang-undangan-LO tahun 2021. Pada tahun 2021, Lain-lain Pendapatan Sesuai dengan Ketentuan Peraturan Perundang-undangan-LO terdiri dari Pendapatan Dana Hibah BOS – LO sebesar Rp92.543.090.000,00 dan Pendapatan atas Pengembalian Hibah – LO sebesar Rp5.932.221.869,00. Sedangkan di tahun 2022 Pendapatan Hibah Dana BOS-LO dicatat pada Pendapatan Transfer Khusus DAK Non Fisik-LO.

**Tabel V.446 Rincian Lain-lain Pendapatan Sesuai dengan Ketentuan Peraturan Perundang-undangan – LO Tahun 2022**

Uraian	2022	2021	Kenaikan/(Penurunan)	
			Rp	%
(1)	(2)	(3)	(4) = (2 - 3)	(5) = (4:3)
Pendapatan Hibah Dana BOS-LO	0,00	92.543.090.000,00	(92.543.090.000,00)	(100,00)
Pendapatan atas Pengembalian Hibah-LO	0,00	5.932.221.869,00	(5.932.221.869,00)	(100,00)
<b>Jumlah</b>	<b>0,00</b>	<b>98.475.311.869,00</b>	<b>(98.475.311.869,00)</b>	<b>(100,00)</b>





**PEMERINTAH KABUPATEN PURBALINGGA**

**Catatan atas Laporan Keuangan**

Untuk tahun yang berakhir pada tanggal 31 Desember 2022 dan 2021

**V.4.b. BEBAN Rp1.807.209.755.921,40**

Beban adalah kewajiban Pemerintah Daerah yang diakui sebagai pengurang nilai kekayaan bersih. Realisasi Beban tahun 2022 sebesar Rp1.807.209.755.921,40 mengalami peningkatan sebesar Rp61.582.891.760,38 atau naik 3,53 persen dibandingkan realisasi tahun 2021 dengan rincian disajikan dalam tabel berikut ini.

**Tabel V.447 Realisasi Beban-LO Tahun 2022**

Uraian	2022	2021	Kenaikan/(Penurunan)	
			Rp	%
(1)	(2)	(3)	(4) = (2 - 3)	(5) = (4:3)
Beban Pegawai	900.680.643.337,70	901.333.826.139,00	(653.182.801,30)	(0,07)
Beban Barang dan Jasa	493.297.864.169,73	458.052.225.332,14	37.861.321.547,59	7,69
Beban Subsidi	500.000.000,00	0,00	500.000.000,00	100,00
Beban Hibah	63.269.529.287,97	49.398.838.506,00	11.255.008.071,97	28,08
Beban Bantuan Sosial	7.536.881.144,00	15.784.272.388,00	(8.247.391.244,00)	(52,25)
Beban Penyusutan dan Amortisasi	173.140.905.211,65	169.584.410.330,58	3.556.494.881,07	2,10
Beban Penyisihan Piutang	791.924.606,90	312.555.684,65	479.368.922,25	153,37
Beban Lain-Lain	6.592.322.163,45	4.758.576.980,65	1.833.745.182,80	38,54
Beban Transfer	161.399.686.000,00	146.402.158.800,00	14.997.527.200,00	10,24
<b>Jumlah</b>	<b>1.807.209.755.921,40</b>	<b>1.745.626.864.161,02</b>	<b>61.582.891.760,38</b>	<b>3,53</b>

Penjelasan lebih rinci mengenai realisasi Beban tahun 2021 sebagai berikut:

**V.4.b.1). Beban Pegawai Rp900.680.643.337,70**

Beban Pegawai adalah beban kompensasi untuk tahun berjalan, baik dalam bentuk uang maupun barang yang ditetapkan berdasarkan peraturan perundang-undangan yang diberikan kepada pejabat negara, Pegawai Negeri Sipil (PNS), dan pegawai yang dipekerjakan oleh pemerintah yang belum berstatus PNS sebagai imbalan atas pekerjaan yang telah dilaksanakan kecuali pekerjaan yang berkaitan dengan pembentukan modal yang timbul selama periode pelaporan.

Beban Pegawai tahun 2022 sebesar Rp900.680.643.337,70, mengalami penurunan sebesar Rp653.182.801,30 atau turun 0,07 persen dibandingkan realisasi beban pegawai tahun 2021 dengan rincian disajikan dalam tabel berikut ini.

**Tabel V.448 Realisasi Beban Pegawai Tahun 2022**

Uraian	2022	2021	Kenaikan/(Penurunan)	
			Rp	%
(1)	(2)	(3)	(4) = (2 - 3)	(5) = (4:3)
Beban Gaji dan Tunjangan ASN	526.277.881.884,00	493.228.587.898,00	33.049.293.986,00	6,70
Beban Tambahan Penghasilan ASN	84.267.760.697,00	67.069.513.143,00	17.198.247.554,00	25,64
Beban Tambahan Penghasilan berdasarkan Pertimbangan Objektif Lainnya ASN	178.282.142.301,00	200.512.997.933,00	(22.230.855.632,00)	(11,09)
Beban Gaji dan Tunjangan DPRD	23.451.453.776,00	21.193.891.915,00	2.257.561.861,00	10,65
Beban Gaji dan Tunjangan KDH/WKDH	736.983.427,00	575.430.628,00	161.552.799,00	28,08
Beban Penerimaan Lainnya Pimpinan DPRD serta KDH/WKDH	852.000.000,00	852.000.000,00	0,00	0,00
Beban Pegawai BOS	0,00	3.643.124.000,00	(3.643.124.000,00)	(100,00)
Beban Pegawai BLUD	86.812.421.252,70	114.258.280.622,00	(27.445.859.369,30)	(24,02)
<b>Jumlah</b>	<b>900.680.643.337,70</b>	<b>901.333.826.139,00</b>	<b>(653.182.801,30)</b>	<b>(0,07)</b>

**PEMERINTAH KABUPATEN PURBALINGGA****Catatan atas Laporan Keuangan***Untuk tahun yang berakhir pada tanggal 31 Desember 2022 dan 2021*

Jika dilihat dari persentase penurunan, maka Beban Pegawai BOS mengalami penurunan yang paling tinggi yaitu turun 100 persen dari realisasi Beban Pegawai BOS tahun 2021. Hal ini dikarenakan di Petunjuk Teknis BOS tahun 2022, tidak diperbolehkan untuk membayar honor pegawai yang berstatus ASN sehingga tidak lagi terdapat realisasi Beban Pegawai BOS. Sedangkan untuk honor pegawai yang berstatus Non ASN dibayarkan melalui rekening Beban Barang dan Jasa BOS. Jika dilihat dari persentase kenaikan, maka Beban Tambahan Penghasilan ASN mengalami kenaikan paling tinggi yaitu 25,64 persen.

Jika dibandingkan dengan Belanja Pegawai-LRA, nilai Beban Pegawai – LO tersebut lebih rendah sebesar Rp6.076.051.960,30 dibandingkan Belanja Pegawai-LRA dengan rincian disajikan dalam tabel berikut ini.

**Tabel V.449 Perbedaan Beban Pegawai-LO dan Belanja Pegawai-LRA Tahun 2022**

Uraian	2022		Perbedaan
	LO	LRA	
(1)	(2)	(3)	(4) = (2 - 3)
Beban Gaji dan Tunjangan ASN	526.277.881.884,00	526.291.177.381,00	(13.295.497,00)
Beban Tambahan Penghasilan ASN	84.267.760.697,00	82.117.239.122,00	2.150.521.575,00
Beban Tambahan Penghasilan berdasarkan Pertimbangan Objektif Lainnya ASN	178.282.142.301,00	179.486.270.263,00	(1.204.127.962,00)
Beban Gaji dan Tunjangan DPRD	23.451.453.776,00	23.460.899.708,00	(9.445.932,00)
Beban Gaji dan Tunjangan KDH/WKDH	736.983.427,00	712.904.332,00	24.079.095,00
Beban Penerimaan Lainnya Pimpinan DPRD serta KDH/WKDH	852.000.000,00	852.000.000,00	0,00
Beban Pegawai BLUD	86.812.421.252,70	93.836.204.492,00	(7.023.783.239,30)
<b>Jumlah</b>	<b>900.680.643.337,70</b>	<b>906.756.695.298,00</b>	<b>(6.076.051.960,30)</b>

Tabel di atas menunjukkan bahwa perbedaan antara Beban Pegawai-LO dengan Belanja Pegawai-LRA sebesar Rp6.076.051.960,30 terdapat pada beberapa rekening yaitu Beban Gaji dan Tunjangan ASN, Beban Tambahan Penghasilan ASN, Beban Tambahan Penghasilan Berdasarkan Pertimbangan Obyektif Lainnya ASN, Beban Gaji dan Tunjangan DPRD, Beban Gaji dan Tunjangan KDH/WKDH dan Beban Pegawai BLUD.

**Tabel V.450 Perhitungan Beban Pegawai-LO Tahun 2022**

Uraian	Jumlah
(1)	(2)
<b>Belanja Pegawai - LRA 2022</b>	<b>906.756.695.298,00</b>
(+) Utang Belanja Pegawai Tahun 2022	17.221.793.327,70
(-) Utang Belanja Pegawai Tahun 2021 yang dibayar di Tahun 2022	(23.297.845.288,00)
<b>Beban Pegawai - LRA 2022</b>	<b>900.680.643.337,70</b>

Rincian Beban Pegawai per SKPD sebagaimana Lampiran 5.61.

**V.4.b.1.a). Beban Gaji dan Tunjangan ASN-LO \_\_\_\_\_ Rp526.277.881.884,00**

Realisasi Beban Gaji dan Tunjangan ASN-LO tahun 2022 sebesar Rp526.277.881.884,00, mengalami kenaikan sebesar Rp33.049.293.986,00 atau naik 6,70,00 persen dari realisasi Beban Gaji dan Tunjangan-LO tahun 2021.

Jika dibandingkan dengan realisasi Belanja Gaji dan Tunjangan ASN-LRA tahun 2022, maka terdapat selisih kurang sebesar Rp13.295.497,00.



## PEMERINTAH KABUPATEN PURBALINGGA

### Catatan atas Laporan Keuangan

Untuk tahun yang berakhir pada tanggal 31 Desember 2022 dan 2021

Selisih kurang tersebut terjadi karena Beban Gaji dan Tunjangan ASN-LO bukan semata-mata memperhitungkan realisasi pembayaran gaji dan tunjangan ASN pada tahun berjalan, akan tetap juga memperhitungkan Utang Belanja Pegawai dan Pembayaran Utang Belanja Pegawai. Utang Belanja Gaji dan Tunjangan ASN Tahun 2022 sebesar Rp281.366.257,00, sehingga menambah beban Gaji dan Tunjangan ASN tahun 2022. Utang Belanja Gaji dan Tunjangan ASN tahun 2021 yang dibayarkan di tahun 2022 sebesar Rp294.661.754, sehingga mengurangi beban Gaji dan Tunjangan ASN tahun 2022, dengan rincian disajikan dalam tabel berikut ini.

Tabel V.451 Perhitungan Beban Gaji dan Tunjangan-LO Tahun 2022

Uraian	Jumlah
(1)	(2)
<b>Belanja Gaji dan Tunjangan ASN - LRA 2022</b>	<b>526.291.177.381,00</b>
(+) Utang Belanja Pegawai Tahun 2022	281.366.257,00
(-) Utang Belanja Pegawai Tahun 2021 yang Dibayar di Tahun 2022	(294.661.754,00)
<b>Beban Gaji dan Tunjangan ASN - LO 2022</b>	<b>526.277.881.884,00</b>

#### V.4.b.1).b). **Beban Tambahan Penghasilan ASN-LO \_\_\_\_\_ Rp84.267.760.697,00**

Realisasi Beban Tambahan Penghasilan ASN-LO tahun 2022 sebesar Rp84.267.760.697,00. Mengalami kenaikan sebesar Rp17.198.247.554,00 atau naik 25,64 persen dari realisasi Beban Tambahan Penghasilan ASN – LO tahun 2021.

Jika Realisasi Beban Tambahan Penghasilan ASN-LO tahun 2022 dibandingkan dengan realisasi Belanja Tambahan Penghasilan ASN-LRA tahun 2022, maka akan terjadi selisih lebih sebesar Rp2.150.521.575,00. Selisih lebih tersebut terjadi karena adanya Utang Belanja Tambahan Penghasilan ASN tahun 2022 sebesar Rp6.430.261.367,00, sehingga menambah beban tahun 2022, serta adanya Utang Belanja Tambahan Penghasilan ASN tahun 2021 yang dibayarkan di tahun 2022 sebesar Rp4.279.739.792,00, sehingga mengurangi beban tahun 2022, dengan rincian disajikan dalam tabel berikut ini.

Tabel V.452 Perhitungan Beban Tambahan Penghasilan ASN--LO Tahun 2022

Uraian	Jumlah
(1)	(2)
<b>Belanja Tambahan Penghasilan ASN - LRA 2022</b>	<b>82.117.239.122,00</b>
(+) Utang Belanja Tambahan Penghasilan ASN Tahun 2022	6.430.261.367,00
(-) Utang Belanja Tambahan Penghasilan ASN Tahun 2021 yang dibayar di 2022	(4.279.739.792,00)
<b>Beban Tambahan Penghasilan ASN - LO 2022</b>	<b>84.267.760.697,00</b>

#### V.4.b.1).c). **Beban Tambahan Penghasilan Berdasarkan Pertimbangan Obyektif Lainnya ASN-LO \_\_\_\_\_ Rp178.282.142.301,00**

Beban Tambahan Penghasilan Berdasarkan Pertimbangan Obyektif Lainnya ASN-LO tahun 2022 sebesar Rp178.282.142.301,00. Mengalami penurunan sebesar Rp22.230.855.632,00 atau turun 11,09 persen dari Beban Tambahan Penghasilan Berdasarkan Pertimbangan Obyektif Lainnya ASN-LO tahun 2021.

Jika realisasi Beban Tambahan Penghasilan Berdasarkan Pertimbangan Obyektif Lainnya-LO tahun 2022 dibandingkan Belanja Tambahan Penghasilan Berdasarkan Pertimbangan



## PEMERINTAH KABUPATEN PURBALINGGA

### Catatan atas Laporan Keuangan

Untuk tahun yang berakhir pada tanggal 31 Desember 2022 dan 2021

Obyektif Lainnya-LRA tahun 2022, maka terdapat selisih kurang sebesar Rp1.204.127.962,00.

Selisih kurang pada Beban Tambahan Penghasilan Berdasarkan Pertimbangan Obyektif Lainnya ASN-LO terjadi karena adanya Utang Belanja Tambahan Penghasilan Berdasarkan Pertimbangan Obyektif Lainnya ASN tahun 2022 sebesar Rp744.940.077, sehingga menambah beban tahun 2022 serta adanya Utang Belanja Tambahan Penghasilan Berdasarkan Pertimbangan Obyektif Lainnya ASN tahun 2021 yang dibayarkan di tahun 2022, sehingga mengurangi beban tahun 2022, dengan rincian disajikan dalam tabel berikut ini.

Tabel V.453 Perhitungan Beban Tamsil Berdasarkan Pertimbangan Obyektif Lainnya ASN-LO Tahun 2022

Uraian	Jumlah
(1)	(2)
Belanja Tambahan Penghasilan berdasarkan Pertimbangan Obyektif Lainnya ASN-LRA 2022	179.486.270.263,00
(+) Utang Belanja Tamsil Berdasarkan Pertimbangan Obyektif Tahun 2022	744.940.077,00
(-) Utang Belanja Tamsil Berdasarkan Pertimbangan Obyektif Tahun 2021 yang dibayar di 2022	(1.949.068.039,00)
<b>Beban Tambahan Penghasilan berdasarkan Pertimbangan Obyektif Lainnya ASN - LO 2022</b>	<b>178.282.142.301,00</b>

#### V.4.b.1).d). **Beban Gaji dan Tunjangan DPRD \_\_\_\_\_ Rp23.451.453.776,00**

Realisasi Beban Gaji dan Tunjangan DPRD-LO tahun 2022 sebesar Rp23.451.453.776,00, Mengalami kenaikan sebesar Rp2.257.561.861,00 atau naik 10,65 persen dari realisasi Beban Gaji dan Tunjangan DPRD-LO tahun 2021.

Jika Beban Gaji dan Tunjangan DPRD-LO tahun 2022 dibandingkan dengan Belanja Gaji dan Tunjangan DPRD-LRA tahun 2022 terdapat selisih kurang sebesar Rp9.445.932,00.

Selisih kurang pada Beban Gaji dan Tunjangan DPRD-LO terjadi karena adanya pembayaran Utang Belanja Gaji dan Tunjangan DPRD tahun 2021 di tahun 2022 sebesar Rp9.445.932,00, sehingga mengurangi beban Beban Gaji dan Tunjangan DPRD tahun 2022, dengan rincian disajikan dalam tabel berikut ini.

Tabel V.454 Perhitungan Beban Gaji dan Tunjangan DPRD-LO Tahun 2022

Uraian	Nilai
(1)	(2)
Belanja Gaji dan Tunjangan DPRD - LRA Tahun 2022	23.460.899.708,00
(-) Utang Belanja Gaji dan Tunjangan DPRD Tahun 2021 yang dibayarkan di Tahun 2022	(9.445.932,00)
<b>Beban Gaji dan Tunjangan DPRD - LO Tahun 2022</b>	<b>23.451.453.776,00</b>

#### V.4.b.1).e). **Beban Gaji dan Tunjangan KDH / WKDH-LO \_\_\_\_\_ Rp736.983.427,00**

Realisasi Beban Gaji dan Tunjangan KDH/WKDH-LO tahun 2022 sebesar Rp736.983.427,00, mengalami kenaikan sebesar Rp161.552.799,00 atau naik 28,08 persen.

Jika Beban Gaji dan Tunjangan KDH/WKDH-LO dibandingkan dengan Belanja Gaji dan Tunjangan KDH/WKDH-LRA, terdapat selisih lebih sebesar Rp24.079.095,00. Selisih lebih tersebut terjadi karena adanya Utang Belanja Gaji dan Tunjangan KDH/WKDH tahun 2022 sebesar Rp137.490.195,00, sehingga menambah beban tahun 2022 serta adanya Utang Belanja Gaji dan Tunjangan KDH/WKDH tahun 2021 yang ibayarkan di tahun 2022 sebesar Rp113.411.100,00, dengan rincian disajikan dalam tabel berikut ini.



## PEMERINTAH KABUPATEN PURBALINGGA

### Catatan atas Laporan Keuangan

Untuk tahun yang berakhir pada tanggal 31 Desember 2022 dan 2021

Tabel V.455 Perhitungan Beban Gaji dan Tunjangan KDH/WKDH-LO Tahun 2022

Uraian	Jumlah
(1)	(2)
Belanja Gaji dan Tunjangan KDH/WKDH - LRA 2022	712.904.332,00
(+) Utang Belanja Gaji dan Tunjangan KDH/WKDH Tahun 2022	137.490.195,00
(-) Utang Belanja Gaji dan Tunjangan KDH/WKDH Tahun 2021 yang dibayar di 2022	(113.411.100,00)
<b>Beban Gaji dan Tunjangan KDH/WKDH - LO 2022</b>	<b>736.983.427,00</b>

#### V.4.b.1).f). **Beban Penerimaan Lainnya Pimpinan DPRD**

serta KDH/WKDH-LO \_\_\_\_\_ **Rp852.000.000,00**

Realisasi Beban Penerimaan Lainnya Pimpinan DPRD serta KDH/WKDH-LO tahun 2022 sebesar Rp852.000.000,00, Realisasi Beban Penerimaan Lainnya Pimpinan DPRD serta KDH/WKDH tahun 2022 dengan tahun 2021 adalah sama, tidak ada kenaikan atau penurunan.

Jika Beban Penerimaan Lainnya Pimpinan DPRD serta KDH/WKDH-LO tahun 2022 dibandingkan dengan Belanja Penerimaan Lainnya Pimpinan DPRD serta KDH/WKDH-LRA, tidak terdapat selisih atau sama .

#### V.4.b.1).g). **Beban Pegawai BOS – LO \_\_\_\_\_ Rp0,00**

Realisasi Beban Pegawai BOS tahun 2022 sebesar Rp0,00. Mengalami penurunan sebesar Rp3.643.124.000,00 atau turun 100,00 persen Jika dibandingkan dengan realisasi Beban Pegawai BOS tahun 2021.

Penurunan ini dikarenakan pada tahun 2022 sesuai Petunjuk Teknis BOS Tahun 2022, honorarium tidak boleh diberikan kepada pegawai yang berstatus ASN, sehingga tidak ada Beban Pegawai BOS. Untuk honorarium pegawai yang berstatus Non ASN dianggarkan pada rekening Barang dan Jasa.

#### V.4.b.1).h). **Beban Pegawai BLUD \_\_\_\_\_ Rp86.812.421.252,70,00**

Beban Pegawai BLUD tahun 2022 sebesar Rp86.812.421.252,70, mengalami penurunan sebesar Rp27.445.859.369,30 atau turun 24,02 persen.

Jika dibandingkan antara Beban Pegawai BLUD-LO tahun 2022 dengan Belanja Pegawai BLUD-LRA tahun 2022, maka terdapat selisih kurang sebesar Rp7.023.783.239,30. Selisih tersebut dikarenakan adanya Utang Belanja Pegawai BLUD tahun 2022 sebesar Rp9.627.735.431,70 yang menambah Beban Pegawai BLUD tahun 2022 serta Utang Belanja BLUD tahun 2021 yang dibayarkan di tahun 2022 sebesar Rp16.651.518.671,00 yang mengurangi Beban Pegawai BLUD tahun 2022.

Tabel V.456 Perhitungan Beban Pegawai BLUD-LO Tahun 2022

Uraian	Jumlah
(1)	(2)
Belanja Pegawai BLUD - LRA 2022	93.836.204.492,00
(+) Utang Belanja Pegawai BLUD Tahun 2022	9.627.735.431,70
(-) Utang Belanja Pegawai BLUD Tahun 2021 yang Dibayar 2022	(16.651.518.671,00)
<b>Beban Pegawai BLUD - LO 2022</b>	<b>86.812.421.252,70</b>

Penjelasan mengenai Kenaikan Beban Pegawai BLUD dapat dilihat pada penjelasan atas Pos-Pos Laporan Realisasi Anggaran.

**PEMERINTAH KABUPATEN PURBALINGGA****Catatan atas Laporan Keuangan***Untuk tahun yang berakhir pada tanggal 31 Desember 2022 dan 2021***V.4.b.2). Beban Barang dan Jasa \_\_\_\_\_ Rp493.297.864.169,73**

Beban Barang dan Jasa merupakan penurunan manfaat ekonomi dalam periode pelaporan yang menurunkan ekuitas, yang dapat berupa pengeluaran atau konsumsi asset atau timbulnya kewajiban akibat transaksi pengadaan barang dan jasa yang habis pakai, perjalanan dinas, pemeliharaan termasuk pembayaran honorarium kegiatan kepada non pegawai dan pemberian hadiah atas kegiatan tertentu terkait dengan suatu prestasi.

Beban Barang dan Jasa tahun 2022 sebesar Rp493.297.864.169,73, mengalami kenaikan sebesar Rp35.245.638.837,59 atau naik 7,69 persen dari realisasi Beban Barang dan Jasa tahun 2021. Beban Barang dan Jasa di klasifikasikan menjadi 4 kelompok yaitu Beban Persediaan, Beban Jasa, Beban Pemeliharaan dan Beban Perjalanan Dinas sebagaimana disajikan pada tabel di bawah.

**Tabel V.457 Beban Barang dan Jasa Tahun 2022**

Uraian	2022	2021	Kenaikan/(Penurunan)	
			Rp	%
(1)	(2)	(3)	(4) = (2 - 3)	(5) = (4:3)
Beban Persediaan	175.100.453.815,62	189.668.236.752,04	(14.567.782.936,42)	(7,68)
Beban Jasa	253.232.205.026,11	208.458.329.480,10	44.773.875.546,01	21,48
Beban Pemeliharaan	26.378.769.144,00	34.203.894.203,00	(7.825.125.059,00)	(22,88)
Beban Perjalanan Dinas	38.586.436.184,00	25.721.764.897,00	12.864.671.287,00	50,01
<b>Jumlah</b>	<b>493.297.864.169,73</b>	<b>458.052.225.332,14</b>	<b>35.245.638.837,59</b>	<b>7,69</b>

Realisasi Beban Barang dan Jasa tahun 2022 berbeda dengan realisasi Belanja Barang dan Jasa tahun 2022.

**Tabel V.458 Perbedaan antara Beban Barang dan Jasa dengan Belanja Barang dan Jasa Tahun 2022**

Uraian	2022		Perbedaan
	LO	LRA	
(1)	(2)	(3)	(4) = (2 - 3)
Beban Persediaan	175.100.453.815,62	101.306.869.320,00	73.793.584.495,62
Beban Jasa	253.232.205.026,11	153.926.684.686,00	99.305.520.340,11
Beban Pemeliharaan	26.378.769.144,00	12.666.846.592,00	13.711.922.552,00
Beban Perjalanan Dinas	38.586.436.184,00	35.403.938.755,00	3.182.497.429,00
<b>Jumlah</b>	<b>493.297.864.169,73</b>	<b>303.304.339.353,00</b>	<b>189.993.524.816,73</b>

Penjelasan lebih rinci mengenai Belanja Barang dan Jasa dapat dilihat pada penjelasan Laporan Realisasi Anggaran poin V.1.b.1).b).

**V.4.b.2).a). Beban Persediaan \_\_\_\_\_ Rp175.100.453.815,62**

Realisasi Beban Persediaan tahun 2022 sebesar Rp175.100.453.815,62, mengalami penurunan sebesar Rp14.567.782.936,42 atau turun 7,68 persen dari realisasi tahun 2021 dengan rincian disajikan dalam tabel berikut ini.





**PEMERINTAH KABUPATEN PURBALINGGA****Catatan atas Laporan Keuangan**

Untuk tahun yang berakhir pada tanggal 31 Desember 2022 dan 2021

**Tabel V.459 Realisasi Beban Persediaan-LO Tahun 2022**

Uraian	2022	2021	Kenaikan/(Penurunan)	
			Rp	%
(1)	(2)	(3)	(4) = (2 - 3)	(5) = (4:3)
Beban Barang Pakai Habis	175.084.469.815,62	189.226.158.966,04	(14.141.689.150,42)	(7,47)
Beban Barang Tak Habis Pakai	15.984.000,00	442.077.786,00	(426.093.786,00)	(96,38)
<b>Jumlah</b>	<b>175.100.453.815,62</b>	<b>189.668.236.752,04</b>	<b>(11.952.100.226,42)</b>	<b>(7,68)</b>

Jika dibandingkan dengan Belanja Barang dan Jasa-LRA yang menghasilkan persediaan, terdapat selisih lebih sebesar Rp73.793.584.495,62 sebagaimana disajikan pada tabel di bawah.

**Tabel V.460 Perbandingan Beban Persediaan-LO dan Belanja Persediaan-LRA Tahun 2022**

Uraian	2022		Perbedaan
	LO	LRA	
(1)	(2)	(3)	(4) = (2 - 3)
Beban Barang Pakai Habis	175.084.469.815,62	101.303.134.320,00	73.781.335.495,62
Beban Barang Tak Habis Pakai	15.984.000,00	3.735.000,00	12.249.000,00
<b>Jumlah</b>	<b>175.100.453.815,62</b>	<b>101.306.869.320,00</b>	<b>73.793.584.495,62</b>

Perbedaan sebesar Rp73.793.584.495,62 berasal dari perhitungan sebagaimana dapat disajikan sebagai berikut:

**Tabel V.461 Perhitungan Beban Persediaan-LO Tahun 2022**

Uraian	Jumlah
(1)	(2)
<b>Belanja Barang dan Jasa - Persediaan - LRA 2022</b>	<b>101.306.869.320,00</b>
<b>Menambah Beban Persediaan:</b>	
- Saldo Persediaan Tahun 2021	30.420.569.522,42
- Persediaan dari Hibah Tahun 2022	26.176.918.224,00
- Utang Belanja Barjas-Persediaan 2022	133.797.720,00
- Beban Barjas Ekstrakom (BM APBD/Hibah Tidak menjadi Aset)	242.499.691,00
- Reklas Beban Barang dan Jasa BOS	31.563.656.889,00
- Reklas Beban Barang dan Jasa BLUD	53.783.357.519,00
- Reklas dari BTT	39.232.516,00
- Reklas dari Beban Hibah	887.466.053,25
<b>Mengurangi Beban Persediaan:</b>	
- Saldo Persediaan Tahun 2022	(39.459.930.550,80)
- Belanja Barjas Persediaan menghasilkan Aset Tetap	(62.298.164,00)
- Utang Belanja Barjas-Persediaan 2021 yang dibayar di 2022	(387.242.668,00)
- Reklas ke Beban Hibah	(28.656.976.203,00)
<b>Beban Barang dan Jasa - Persediaan - LO 2022</b>	<b>175.100.453.815,62</b>

**(1) Beban Barang Pakai Habis \_\_\_\_\_ Rp175.084.469.815,62**

Nilai Beban Barang Pakai Habis tahun 2022 sebesar Rp175.084.469.815,62 mengalami penurunan sebesar Rp14.141.689.150,42 atau turun 7,47 persen.

**PEMERINTAH KABUPATEN PURBALINGGA****Catatan atas Laporan Keuangan***Untuk tahun yang berakhir pada tanggal 31 Desember 2022 dan 2021*

Realisasi Beban Barang Pakai Habis terbesar adalah pada komponen Beban/Alat untuk Kegiatan Kantor. Realisasi Beban Bahan Barang Pakai Habis terbesar terdapat pada Dinas Kesehatan sebesar Rp80.881.356.668,29 atau 42,74 persen dari total Beban Barang Pakai Habis sedangkan realisasi Beban Bahan Pakai Habis terkecil terdapat pada Kecamatan Bobotsari sebesar Rp103.753.000,00 atau hanya 0,05 persen dari total Beban Bahan Pakai Habis sebagaimana dapat dilihat pada tabel di bawah.

**Tabel V.462 Rincian Beban Barang Pakai Habis Tahun 2022**

Uraian	2022	2021	Kenaikan/(Penurunan)	
			Rp	%
(1)	(2)	(3)	(4) = (2 - 3)	(5) =(4:3)
Beban Bahan	40.009.982.996,86	39.929.763.778,01	80.219.218,85	0,20
Beban Suku Cadang	783.451.404,00	1.516.470.111,00	(733.018.707,00)	(48,34)
Beban Alat/Bahan Kegiatan Kantor	47.123.305.236,00	46.681.906.326,01	441.398.909,99	0,95
Beban Obat	46.211.139.060	36.472.056.985,27	9.739.082.074,73	26,70
Beban Barang untuk Dijual/ Diserahkan kepada Masyarakat	0,00	22.552.441.400,75	(22.552.441.400,75)	(100,00)
Beban Barang untuk Dijual/ Diserahkan kepada Pihak Ketiga/Pihak Lain	0,00	174.891.000,00	(174.891.000,00)	(100,00)
Beban Natura dan Pakan	5.058.702.205,00	10.897.330.017,00	(5.838.627.812,00)	(53,58)
Beban Persediaan Penelitian	5.442.850,00	114.831.400,00	(109.388.550,00)	(95,26)
Beban Makanan dan Minuman	33.811.814.656,00	28.867.107.991,00	4.944.706.665,00	17,13
Beban Pakaian	2.080.631.408,00	2.019.359.957,00	61.271.451,00	3,03
<b>Jumlah</b>	<b>175.084.469.815,86</b>	<b>189.226.158.966,04</b>	<b>(14.141.689.150,18)</b>	<b>(7,47)</b>

Berikut adalah lima SKPD dengan realisasi Beban Pakai Habis terbesar yang disajikan dalam tabel di bawah.

**Tabel V.463 Lima SKPD Beban Bahan Pakai Habis Tertinggi Tahun 2022**

SKPD	2022	% Terhadap Saldo Beban Persediaan Pemda
(1)	(2)	(3)
Dinas Kesehatan	91.362.744.718,62	51,41
Dinas Pendidikan dan Kebudayaan	35.580.243.926,00	20,02
Sekretariat Daerah	11.726.213.186,00	6,60
Sekretariat Dewan Perwakilan Rakyat Daerah	8.438.189.597,00	4,75
Dinas Sosial Pengendalian Penduduk Keluarga Berencana Pemberdayaan Perempuan dan Perlindungan Anak	4.456.442.860,00	2,51

**(2) Beban Barang Tak Habis Pakai \_\_\_\_\_ Rp15.984.000,00**

Nilai Beban Barang Tak Habis Pakai tahun 2022 sebesar Rp15.984.000,00 mengalami penurunan sebesar Rp426.093.786,00 dari nilai Beban Barang Tak Habis Pakai tahun 2021 sebagaimana disajikan pada tabel di bawah.



**PEMERINTAH KABUPATEN PURBALINGGA****Catatan atas Laporan Keuangan**

Untuk tahun yang berakhir pada tanggal 31 Desember 2022 dan 2021

Uraian	2022	2021	Kenaikan/(Penurunan)	
			Rp	%
(1)	(2)	(3)	(4) = (2 - 3)	(5) = (4:3)
Beban Uang Yang Diberikan Kepada Pihak Ketiga/Pihak Lain/Masyarakat	11.840.770.000,00	7.368.405.000,00	4.472.365.000,00	60,70
Beban Jasa Yang Diberikan Kepada Pihak Ketiga/Pihak Lain/Masyarakat	296.805.584,00	596.038.988,00	(299.233.404,00)	(50,20)
<b>Jumlah</b>	<b>253.232.205.026,11</b>	<b>208.458.329.480,10</b>	<b>44.773.875.546,01</b>	<b>21,48</b>

Jika dibandingkan dengan Belanja Jasa, terdapat selisih lebih sebesar Rp99.305.520.340,11 sebagaimana disajikan pada tabel di bawah.

**Tabel V.467 Perbandingan Beban Jasa-LO dan Belanja Jasa Tahun 2022**

Uraian	2022		Perbedaan
	LO	LRA	
(1)	(2)	(3)	(4)=(2-3)
Beban Jasa Kantor	168.579.911.253,32	107.504.635.111,00	61.075.276.142,32
Beban Iuran Jaminan/Asuransi	22.429.697.854,79	20.810.093.745,00	1.619.604.109,79
Beban Sewa Tanah	16.850.000,00	8.600.000,00	8.250.000,00
Beban Sewa Peralatan dan Mesin	9.407.514.470,00	5.318.051.295,00	4.089.463.175,00
Beban Sewa Gedung dan Bangunan	825.919.892,00	745.717.174,00	80.202.718,00
Beban Sewa Aset Tetap Lainnya	412.782.000,00	376.400.000,00	36.382.000,00
Beban Jasa Konsultansi Konstruksi	802.032.500,00	802.032.500,00	0,00
Beban Jasa Konsultansi Non Konstruksi	2.856.188.967,00	2.695.998.967,00	160.190.000,00
Beban Beasiswa Pendidikan PNS	28.000.000,00	25.000.000,00	3.000.000,00
Beban Kursus/Pelatihan, Sosialisasi, Bimbingan Teknis serta Pendidikan dan Pelatihan	9.267.076.069,00	3.501.971.000,00	5.765.105.069,00
Beban Jasa Insentif Pemungutan Pajak Darah Bagi Pegawai Non ASN	240.736.300,00	208.671.600,00	32.064.700,00
Beban Jasa Insentif Bagi Pegawai Non ASN atas Pemungutan Retribusi	26.227.920.136,00	88.743.294,00	26.139.176.842,00
Beban Uang Yang Diberikan Kepada Pihak Ketiga/Pihak Lain/Masyarakat	11.840.770.000,00	11.840.770.000,00	0,00
Beban Jasa Yang Diberikan Kepada Pihak Ketiga/Pihak Lain/Masyarakat	296.805.584,00	0,00	296.805.584,00
<b>Jumlah</b>	<b>253.232.205.026,11</b>	<b>153.926.684.686,00</b>	<b>99.305.520.340,11</b>

Perbedaan sebesar Rp99.305.520.340,11 berasal dari perhitungan sebagaimana dapat disajikan sebagai berikut:

**Tabel V.468 Perhitungan Beban Jasa-LO Tahun 2022**

Uraian	Jumlah
(1)	(2)
<b>Belanja Jasa - LRA 2022</b>	<b>153.926.684.686,00</b>
<b>Menambah Beban Jasa :</b>	
- Utang Belanja Jasa tahun 2022	5.721.771.319,17
- Reklasifikasi Beban Jasa dari Beban Barjas BLUD	62.605.209.446,00
- Reklasifikasi Beban Jasa dari Beban Barjas BOS	35.771.745.090,00
- Beban Jasa Dibayar Dimuka Tahun 2021	429.722.637,11
- Reklas dari BTT	1.138.840.940,00
<b>Mengurangi Beban Jasa :</b>	
- Utang Belanja Jasa Tahun 2021 yang dibayar di Tahun 2022	(5.348.574.040)
- Belanja Jasa menghasilkan Aset	(286.361.000)

**PEMERINTAH KABUPATEN PURBALINGGA****Catatan atas Laporan Keuangan**

Untuk tahun yang berakhir pada tanggal 31 Desember 2022 dan 2021

Uraian	Jumlah
(1)	(2)
- Beban Jasa Dibayar Dimuka Tahun 2022	(726.834.052)
<b>Beban Jasa - LO 2022</b>	<b>253.232.205.026,11</b>

**(1) Beban Jasa Kantor \_\_\_\_\_ Rp168.579.911.253,32**

Nilai Beban Jasa Kantor tahun 2022 sebesar Rp168.579.911.253,32, mengalami kenaikan sebesar Rp3.007.100.496,00 atau naik 1,82 persen dari Beban Jasa Kantor tahun 2021.

Realisasi Beban Jasa Kantor tahun 2022 terdapat pada semua SKPD, dengan realisasi terbesar terdapat pada Dinas Pendidikan dan Kebudayaan Rp58.796.495.329,00 atau 34,88 persen dari total Beban Jasa Kantor sedangkan realisasi terkecil terdapat pada Kecamatan Kaligondang sebesar Rp118.295.467,00 atau hanya 0,07 persen dari total Beban Jasa Kantor sebagaimana dapat dilihat pada tabel di bawah. Realisasi Beban Jasa Kantor pada Dinas Pendidikan dan Kebudayaan termasuk di dalamnya adalah realisasi Beban Jasa Kantor yang dibiayai dari dana BOS pada 459 SD Negeri dan 60 SMP Negeri di wilayah Kabupaten Purbalingga.

Tabel V.469 Lima SKPD Beban Jasa Kantor Tertinggi Tahun 2022

SKPD	2022	Rasio
(1)	(2)	(3)
Dinas Pendidikan dan Kebudayaan	58.796.495.329,00	34,88
Dinas Kesehatan	36.254.045.414,28	21,51
Sekretariat Daerah	21.158.079.082,00	12,55
DINSOSDALDUKBP3A	9.345.614.495,00	5,54
Dinas Pekerjaan Umum dan Penataan Ruang	4.513.383.363,00	2,68

Rincian Beban Jasa Kantor disajikan dalam Lampiran 5.62.

**(2) Beban Iuran Jaminan/Asuransi \_\_\_\_\_ Rp22.429.697.854,79**

Nilai Beban Iuran Jaminan/Asuransi tahun 2022 sebesar Rp22.429.097.854,79, mengalami kenaikan yaitu sebesar Rp5.005.788.045,66 atau 28,73 persen dari nilai Beban Iuran Jaminan/Asuransi tahun 2021 sebagaimana terlihat pada tabel di bawah.

Tabel V.470 Rincian Beban Iuran Jaminan/Asuransi Tahun 2022

Uraian	2022	2021	Kenaikan/(Penurunan)	
			Rp	%
(1)	(2)	(3)	(4) = (2 - 3)	(5) = (4:3)
Beban Iuran Jaminan Kesehatan bagi Peserta PBP dan BP Kelas 3	17.532.207.000,00	12.465.443.600,00	5.066.763.400,00	40,65
Beban Bantuan Iuran Jaminan Kesehatan bagi Peserta PBP dan BP Kelas 3	1.521.830.900,00	1.285.225.200,00	236.605.700,00	18,41
Beban Iuran Jaminan Kesehatan bagi Non ASN	2.327.999.312,00	1.968.846.847,00	359.152.465,00	18,24
Beban Iuran Jaminan Kecelakaan Kerja bagi Non ASN	318.273.433,00	260.264.938,79	58.008.494,21	22,29
Beban Iuran Jaminan Kematian bagi Non ASN	138.114.268,00	837.115.194,84	(699.000.926,84)	(83,50)
Beban Asuransi Barang Milik Daerah	591.272.941,79	607.014.028,50	(15.741.086,71)	(2,59)
<b>Jumlah</b>	<b>22.429.697.854,79</b>	<b>17.423.909.809,13</b>	<b>5.005.788.045,66</b>	<b>28,73</b>

**PEMERINTAH KABUPATEN PURBALINGGA****Catatan atas Laporan Keuangan***Untuk tahun yang berakhir pada tanggal 31 Desember 2022 dan 2021*

Realisasi Beban Iuran Jaminan/ Asuransi terdapat pada 38 SKPD, dengan realisasi terbesar pada Dinas Kesehatan yaitu Rp20.991.860.252,72 atau 93,57 persen dari total Beban Iuran Jaminan/Asuransi sedangkan realisasi terkecil terdapat pada Kecamatan Karanganyar sebesar Rp43.132,00 atau hanya 0,00 persen dari total Beban Premi Asuransi sebagaimana dapat dilihat pada tabel di bawah.

**Tabel V.471 Lima SKPD Beban Premi Asuransi Tertinggi Tahun 2022**

SKPD	2022	Rasio
(1)	(2)	(3)
Dinas Kesehatan	20.988.278.764	93,57
Dinas Pendidikan dan Kebudayaan	706.253.401,00	3,15
Badan Keuangan Daerah	434.713.612,50	1,94
Satpol PP	79.493.390,00	0,35
Dinas Pekerjaan Umum dan Penataan Ruang	44.933.450,00	0,20

**(3) Beban Sewa Tanah \_\_\_\_\_ Rp16.850.000,00**

Nilai Beban Sewa Tanah tahun 2022 sebesar Rp16.850.000,00, mengalami kenaikan sebesar Rp3.850.000,00 dari nilai Beban Sewa Tanah tahun 2021 sebagaimana terlihat pada tabel di bawah.

**Tabel V.472 Rincian Beban Sewa Tanah Tahun 2022**

Uraian	2022	2021	Kenaikan/(Penurunan)	
			Rp	%
(1)	(2)	(3)	(4) = (2 - 3)	(5) = (4:3)
Beban Sewa Tanah untuk Bangunan Tempat Kerja	0,00	2.000.000,00	(2.000.000,00)	(100,00)
Beban Sewa Tanah untuk Bangunan Gedung Perdagangan/Perusahaan	4.750.000,00	0,00	4.750.000,00	100,00
Beban Sewa Tanah untuk Lapangan Parkir	3.500.000,00	2.250.000,00	1.250.000,00	55,56
Beban Sewa Tanah Lapangan Pemancar dan Studio Alam	8.600.000,00	0,00	8.600.000,00	100,00
Beban Sewa Tanah untuk Bangunan Jaringan	0,00	8.750.000,00	(8.750.000,00)	(100,00)
<b>Jumlah</b>	<b>16.850.000,00</b>	<b>13.000.000,00</b>	<b>3.850.000,00</b>	<b>29,62</b>

Realisasi Beban Sewa Tanah terdapat pada 3 SKPD, yaitu Dinas Pendidikan dan Kebudayaan sebesar Rp4.750.000,00, Dinas Kesehatan sebesar Rp3.500.000,00 dan Pelaksana BPBD sebesar Rp8.600.000,00 dengan realisasi terbesar pada Pelaksana BPBD yaitu Rp8.600.000,00 atau 51,04 persen dari total Beban Sewa Tanah tahun 2021, sebagaimana dapat dilihat pada tabel di bawah.

**Tabel V.473 Rincian Beban Sewa Tanah per SKPD Tahun 2022**

SKPD	2022	Rasio
(1)	(2)	(3)
Pelaksana BPBD	8.600.000,00	51,04
Dinas Pendidikan dan Kebudayaan	4.750.000,00	28,19
Dinas Kesehatan	3.500.000,00	20,77

**PEMERINTAH KABUPATEN PURBALINGGA****Catatan atas Laporan Keuangan***Untuk tahun yang berakhir pada tanggal 31 Desember 2022 dan 2021***(4) Beban Sewa Peralatan dan Mesin \_\_\_\_\_ Rp9.407.514.470,00**

Nilai Beban Sewa Peralatan dan Mesin tahun 2022 sebesar Rp9.407.514.470, mengalami kenaikan sebesar Rp4.085.950.584,95 atau naik 76,78 persen dari tahun 2021.

Realisasi Beban Sewa Peralatan dan Mesin terdapat pada 32 SKPD, dengan realisasi terbesar pada Sekretariat DPRD yaitu Rp3.863.343.250,00 atau 51,49 persen dari total Beban Sewa Peralatan dan Mesin sedangkan realisasi terkecil terdapat pada Kecamatan Mrebet sebesar Rp500.000,00 atau hanya 0,01 persen dari total Beban Sewa Peralatan dan Mesin sebagaimana dapat dilihat pada tabel di bawah.

**Tabel V.474 Lima SKPD Beban Sewa Peralatan dan Mesin Tertinggi Tahun 2022**

SKPD	2022	% Terhadap Saldo Beban Persediaan Pemda
(1)	(2)	(3)
Sekretariat DPRD	3.863.343.250,00	41,07
Dinas Kesehatan	3.429.476.025,00	36,45
Dinas Pendidikan	1.040.832.110,00	11,06
Sekretariat Daerah	629.458.085,00	6,69
Badan Keuangan Daerah	106.500.000,00	1,13

Rincian Beban Sewa Peralatan dan Mesin disajikan dalam Lampiran 5.63.

**(5) Beban Sewa Gedung dan Bangunan \_\_\_\_\_ Rp825.919.892,00**

Nilai Beban Sewa Gedung dan Bangunan tahun 2022 sebesar Rp825.919.892,00, mengalami kenaikan sebesar Rp186.512.597,00 atau naik 29,17 persen dari nilai tahun 2021.

**Tabel V.475 Rincian Beban Sewa Gedung dan Bangunan Tahun 2022**

Uraian	2022	2021	Kenaikan/(Penurunan)	
			Rp	%
(1)	(2)	(3)	(4) = (2 - 3)	(5) = (4:3)
B. Sewa Bangunan Gedung Kantor	61.250.000,00	15.000.000,00	46.250.000,00	308,33
B. Sewa Bangunan Gedung Pertemuan	370.836.250,00	159.525.000,00	211.311.250,00	132,46
B. Sewa Bangunan Gedung Olahraga	2.000.000,00	0,00	2.000.000,00	100,00
B. Sewa Bangunan Gedung Tempat Kerja Lainnya	22.187.000,00	0,00	22.187.000,00	100,00
B. Sewa Bangunan Gedung Pertokoan/Koperasi/Pasar	0,00	106.850.000,00	(106.850.000,00)	(100,00)
B. Sewa Hotel	357.646.642,00	314.032.295,00	43.614.347,00	13,89
B. Sewa Bangunan Gedung Tempat Tinggal Lainnya	12.000.000,00	44.000.000,00	(32.000.000,00)	(72,73)
<b>Jumlah</b>	<b>825.919.892,00</b>	<b>639.407.295,00</b>	<b>186.512.597,00</b>	<b>29,17</b>

Realisasi Beban Sewa Gedung dan Bangunan terdapat pada 10 SKPD, dengan realisasi terbesar pada Sekretariat Daerah yaitu Rp276.548.166,00 atau 44,06 persen dari total Beban Sewa Gedung dan Bangunan, sedangkan realisasi terkecil terdapat pada Dinas Pemberdayaan Masyarakat dan Desa sebesar Rp1.000.000,00 atau hanya 0,16 persen dari total Beban Sewa Gedung dan Bangunan tahun 2021 sebagaimana dapat dilihat pada tabel di bawah.

**PEMERINTAH KABUPATEN PURBALINGGA****Catatan atas Laporan Keuangan***Untuk tahun yang berakhir pada tanggal 31 Desember 2022 dan 2021***Tabel V.476 Rincian Beban Sewa Gedung dan Bangunan Per SKPD Tahun 2022**

SKPD	2022	Rasio
(1)	(2)	(3)
Sekretariat Daerah	295.077.174,00	35,73
Dinas Kesehatan	204.819.468,00	24,80
DIBKOP UKM	148.900.000,00	18,03
Dinas Pendidikan	94.383.250,00	11,43
BAPPELITBANGDA	30.000.000,00	3,63
Dinas Pemuda Olah Raga dan Pariwisata	25.175.000,00	3,05
Dinas Perindustrian dan Perdagangan	12.000.000,00	1,45
Badan Keuangan Daerah	6.140.000,00	0,74
Dinas Kependudukan dan Pencatatan Sipil	6.000.000,00	0,73
DINSOSDALDUKBP3A	3.425.000,00	0,41

**(6) Beban Sewa Aset Tetap Lainnya \_\_\_\_\_ Rp412.782.000,00**

Nilai Beban Sewa Aset Tetap Lainnya tahun 2022 sebesar Rp412.782.000,00, mengalami kenaikan sebesar Rp64.582.000,00 atau 18,55 persen dari tahun 2021.

**Tabel V.477 Rincian Beban Sewa Aset Tetap Lainnya Tahun 2022**

Uraian	2022	2021	Kenaikan/(Penurunan)	
			Rp	%
(1)	(2)	(3)	(4) = (2 - 3)	(5) = (4:3)
Beban Sewa Musik Lainnya	309.160.000,00	278.000.000,00	31.160.000,00	11,21
Beban Sewa Alat Musik	102.600.000,00	69.000.000,00	33.600.000,00	48,70
Beban Sewa Alat Peraga Kesenian	0,00	1.200.000,00	(1.200.000,00)	(100,00)
Beban Sewa Tanaman	1.022.000,00	0,00	1.022.000,00	100,00
<b>Jumlah</b>	<b>412.782.000,00</b>	<b>348.200.000,00</b>	<b>64.582.000,00</b>	<b>18,55</b>

Realisasi Beban Sewa Aset Tetap Lainnya tahun 2022 terdapat pada 10 SKPD. Realisasi terbesar berada pada Dinas Pendidikan dan Kebudayaan sebesar Rp246.500.000,00 Dinas Komunikasi dan Informatika, Sekretariat Daerah dan Sekretariat DPRD sebagaimana dapat disajikan pada tabel di bawah.

**Tabel V.478 Rincian Beban Aset Tetap Lainnya Per SKPD Tahun 2022**

SKPD	2022	Rasio
(1)	(2)	(3)
Dinas Pendidikan dan Kebudayaan	246.500.000,00	59,72
Sekretariat DPRD	90.000.000,00	21,80
Dinas Kesehatan	37.382.000,00	9,06
Sekretariat Daerah	24.000.000,00	5,81
Dinas Komunikasi dan Informatika	4.800.000,00	1,16
DINSOSDALDUKBP3A	3.750.000,00	0,91
BAPPELITBANGDA	2.500.000,00	0,61
Dinas Pertanian	2.000.000,00	0,48
Pelaksana BPBD	1.450.000,00	0,35
Dinas Pemuda, Olah Raga dan Pariwisata	400.000,00	0,10



**PEMERINTAH KABUPATEN PURBALINGGA****Catatan atas Laporan Keuangan***Untuk tahun yang berakhir pada tanggal 31 Desember 2022 dan 2021***(7) Beban Jasa Konsultansi Konstruksi \_\_\_\_\_ Rp802.032.500,00**

Beban Jasa Konsultansi Konstruksi tahun 2022 Rp802.032.500,00 atau turun sebesar Rp1.206.380.500,00 atau turun 60,07 persen dari Beban Jasa Konsultansi Konstruksi tahun 2021.

**Tabel V.479 Rincian Beban Jasa Konsultansi Konstruksi Tahun 2022**

Uraian	2022	2021	Kenaikan/(Penurunan)	
			Rp	%
(1)	(2)	(3)	(4) = (2 - 3)	(5) = (4:3)
Beban Jasa Konsultansi Perencanaan Arsitektur- Jasa Desain Arsitektural	0,00	767.200.000,00	(767.200.000,00)	(100,00)
Beban Jasa Konsultansi Perencanaan Arsitektur- Jasa Desain Interior	491.610.500,00	400.377.000,00	91.233.500,00	22,79
Beban Jasa Konsultansi Perencanaan Arsitektur- Jasa Arsitektur Lainnya	240.351.000,00	602.671.000,00	(362.320.000,00)	(60,12)
Beban Jasa Konsultansi Pengawasan Arsitektur	0,00	1.200.000,00	(1.200.000,00)	(100,00)
Beban Jasa Konsultansi Pengawasan Rekayasa- Jasa Pengawas Pekerjaan Konstruksi Bangunan Gedung	18.686.000,00	226.665.000,00	(207.979.000,00)	(91,76)
Beban Jasa Konsultansi Pengawasan Rekayasa- Jasa Pengawas Pekerjaan Konstruksi Teknik Sipil Transportasi	51.385.000,00	0,00	51.385.000,00	100,00
Beban Jasa Konsultansi Pengawasan Rekayasa- Jasa Pengawas Pekerjaan Konstruksi Teknik Sipil Air	0,00	10.300.000,00	(10.300.000,00)	(100,00)
<b>Jumlah</b>	<b>802.032.500,00</b>	<b>2.008.413.000,00</b>	<b>(1.206.380.500,00)</b>	<b>(60,07)</b>

Realisasi Beban Jasa Konsultansi Konstruksi tahun 2022 terdapat pada 3 SKPD. Realisasi terbesar berada pada Dinas Perumahan dan Permukiman sebesar Rp577.627.500,00 dan realisasi terkecil pada Dinas Pendidikan dan Kebudayaan sebesar Rp26.186.000,00 sebagaimana dapat disajikan pada tabel di bawah.

**Tabel V.480 Rincian Beban Jasa Konsultansi Konstruksi Per SKPD Tahun 2022**

SKPD	2022	Rasio
(1)	(2)	(3)
Dinas Perumahan dan Permukiman	577.627.500,00	72,02
Dinas Lingkungan Hidup	198.219.000,00	24,71
Dinas Pendidikan dan Kebudayaan	26.186.000,00	3,26

**(8) Beban Jasa Konsultansi Non Konstruksi \_\_\_\_\_ Rp2.856.188.967,00**

Beban Jasa Konsultansi Non Konstruksi tahun 2022 Rp2.856.188.967,00 atau turun sebesar Rp405.074.533,00 atau turun 12,42 persen dari Beban Sewa Jasa Konsultansi Non Konstruksi tahun 2021.

**Tabel V.481 Rincian Beban Jasa Konsultansi Non Konstruksi Tahun 2022**

Uraian	2022	2021	Kenaikan/(Penurunan)	
			Rp	%
(1)	(2)	(3)	(4) = (2 - 3)	(5) = (4:3)
Beban Jasa Konsultansi Berorientasi Bidang- Transportasi	30.000.000,00	0,00	30.000.000,00	100,00
Beban Jasa Konsultansi Berorientasi Bidang- Telematika	156.241.217,00	79.350.000,00	76.891.217,00	96,90
Beban Jasa Konsultansi Berorientasi Layanan- Jasa Survei	0,00	111.985.000,00	(111.985.000,00)	(100,00)



**PEMERINTAH KABUPATEN PURBALINGGA****Catatan atas Laporan Keuangan***Untuk tahun yang berakhir pada tanggal 31 Desember 2022 dan 2021*

Uraian	2022	2021	Kenaikan/(Penurunan)	
			Rp	%
(1)	(2)	(3)	(4) = (2 - 3)	(5) = (4:3)
Beban Jasa Konsultansi Berorientasi Layanan- Jasa Studi Penelitian dan Bantuan Teknik	2.066.858.750,00	2.872.616.000,00	(805.757.250,00)	(28,05)
Beban Jasa Konsultansi Berorientasi Layanan- Jasa Konsultansi Manajemen	603.089.000,00	197.312.500,00	405.776.500,00	205,65
<b>Jumlah</b>	<b>2.856.188.967,00</b>	<b>3.261.263.500,00</b>	<b>(405.074.533,00)</b>	<b>(12,42)</b>

Realisasi Beban Jasa Konsultansi Non Konstruksi tahun 2022 terdapat pada 17 SKPD. Realisasi terbesar berada pada Sekretariat DPRD sebesar Rp700.000.000,00 dan realisasi terkecil pada Dinas Penanaman Modal dan Pelayanan Terpadu Satu Pintu sebesar Rp15.600.000,00 sebagaimana dapat disajikan pada tabel di bawah

**Tabel V.482 Rincian Beban Jasa Konsultansi Non Konstruksi Per SKPD Tahun 2022**

SKPD	2022	Rasio
(1)	(2)	(3)
Sekretariat DPRD	700.000.000,00	24,51
Badan Keuangan Daerah	696.737.750,00	24,39
Dinas Lingkungan Hidup	272.045.000,00	9,52
Dinas Kesehatan	269.425.000,00	9,43
BAPPELITBANGDA	195.646.000,00	6,85

**(9) Beban Beasiswa Pendidikan \_\_\_\_\_ PNS Rp28.000.000,00**

Nilai Beban Beasiswa tahun 2022 sebesar Rp28.000.000,00, mengalami penurunan sebesar Rp3.600.000,00 atau turun 11,39 persen dari nilai Beban Beasiswa tahun 2021 sebesar Rp31.600.000,00 sebagaimana terlihat pada tabel di bawah.

**Tabel V.483 Beban Beasiswa PNS Tahun 2021**

Uraian	2022	2021	Kenaikan/(Penurunan)	
			Rp	%
(1)	(2)	(3)	(4) = (2 - 3)	(5) = (4:3)
Beban Beasiswa Pendidikan PNS	28.000.000,00	31.600.000,00	(3.600.000,00)	(11,39)
<b>Jumlah</b>	<b>28.000.000,00</b>	<b>31.600.000,00</b>	<b>(3.600.000,00)</b>	<b>(11,39)</b>

Realisasi Beban Beasiswa PNS terdapat pada 2 SKPD, yaitu Dinas Kesehatan sebesar Rp3.000.000,00 dan Badan Kepegawaian, Pendidikan dan Pelatihan Daerah sebesar Rp25.000.000,00 sebagaimana dapat dilihat pada tabel di bawah

**Tabel V.484 Rincian Beban Beasiswa PNS Per SKPD Tahun 2021**

SKPD	2022	Rasio
(1)	(2)	(3)
Badan Kepegawaian, Pendidikan dan Pelatihan Daerah	25.000.000,00	89,29
Dinas Kesehatan	3.000.000,00	10,71

**PEMERINTAH KABUPATEN PURBALINGGA****Catatan atas Laporan Keuangan***Untuk tahun yang berakhir pada tanggal 31 Desember 2022 dan 2021***(10) Beban Kursus/Pelatihan, Sosialisasi, Bimbingan Teknis serta Pendidikan dan Pelatihan \_\_\_\_\_ Rp9.267.076.069,00**

Nilai Beban Kursus/Pelatihan, Sosialisasi, Bimbingan Teknis serta Pendidikan dan Pelatihan tahun 2022 sebesar Rp9.267.076.069,00, mengalami kenaikan sebesar Rp3.632.021.277,00 atau naik 64,45 persen dari nilai Beban Kursus/Pelatihan, Sosialisasi, Bimbingan Teknis serta Pendidikan tahun 2021 .

**Tabel V.485 Beban Kursus/Pelatihan, Sosialisasi, Bimbingan Teknis serta Pendidikan dan Pelatihan Tahun 2022**

Uraian	2022	2021	Kenaikan/(Penurunan)	
			Rp	%
(1)	(2)	(3)	(4) = (2 - 3)	(5) = (4:3)
Beban Kursus/Pelatihan, Sosialisasi, Bimbingan Teknis serta Pendidikan dan Pelatihan	9.267.076.069,00	5.635.054.792,00	3.632.021.277,00	64,45
<b>Jumlah</b>	<b>9.267.076.069,00</b>	<b>5.635.054.792,00</b>	<b>3.632.021.277,00</b>	<b>64,45</b>

Realisasi Beban Kursus/Pelatihan, Sosialisasi, Bimbingan Teknis serta Pendidikan dan Pelatihan terdapat pada 7 SKPD, dengan realisasi terbesar pada Dinas Pendidikan dan Kebudayaan yaitu Rp4.552.556.412,00 atau 58,49 persen dari total Beban Kursus/Pelatihan, Sosialisasi, Bimbingan Teknis serta Pendidikan dan Pelatihan tahun 2021 , sedangkan realisasi terkecil terdapat pada Dinas Komunikas dan Informatika sebesar Rp590.000,00 atau hanya 0,01 persen dari total Beban Kursus/Pelatihan, Sosialisasi, Bimbingan Teknis serta Pendidikan dan Pelatihan tahun 2021 sebagaimana dapat dilihat pada tabel di bawah

**Tabel V.486 Rincian Beban Kursus/Pelatihan, Sosialisasi, Bimbingan Teknis serta Pendidikan dan Pelatihan Per SKPD Tahun 2022**

SKPD	2022	Rasio
(1)	(2)	(3)
Dinas Pendidikan dan Kebudayaan	4.552.556.412,00	49,13
Sekretariat DPRD	1.815.500.000,00	19,59
Dinas Kesehatan	1.236.418.657,00	13,34
BKPPD	1.127.711.000,00	12,17
Dinas Tenaga Kerja	500.000.000,00	5,40
Sekretariat Daerah	25.000.000,00	0,27
Inspektorat Daerah	9.890.000,00	0,11

Beban Kursus/Pelatihan, Sosialisasi, Bimbingan Teknis serta Pendidikan dan Pelatihan tahun 2022 sebesar Rp9.267.076.069,00 terdiri dari Beban Kursus Singkat/Pelatihan sebesar Rp7.400.966.069,00 dan Beban Bimbingan Teknis sebesar Rp1.866.110.000,00

**(11) Beban Jasa Insentif Pemungutan Pajak Daerah Bagi Pegawai Non ASN \_\_\_\_\_ Rp240.736.300,00**

Beban Jasa Insentif Pemungutan Pajak Daerah Bagi Pegawai Non ASN tahun 2022 sebesar Rp240.736.300,00 meningkat sebesar Rp103.871.376,00 atau naik 75,89 persen jika dibandingkan dengan Beban Jasa Insentif Pemungutan Pajak Daerah Bagi Pegawai Non ASN tahun 2021 .



**PEMERINTAH KABUPATEN PURBALINGGA**

**Catatan atas Laporan Keuangan**

Untuk tahun yang berakhir pada tanggal 31 Desember 2022 dan 2021

**Tabel V.487 Rincian Beban Jasa Insentif Pemungutan Pajak Daerah Bagi Pegawai Non ASN Tahun 2022**

Uraian	2022	2021	Kenaikan/(Penurunan)	
			Rp	%
(1)	(2)	(3)	(4) = (2 - 3)	(5) = (4:3)
Beban Jasa Insentif Pemungutan Pajak Daerah bagi Pegawai Non ASN	240.736.300,00	136.864.924,00	103.871.376,00	75,89
<b>Jumlah</b>	<b>240.736.300,00</b>	<b>136.864.924,00</b>	<b>103.871.376,00</b>	<b>75,89</b>

Beban Jasa Insentif Pemungutan Pajak Daerah Bagi Pegawai Non ASN tahun 2022 sebesar Rp240.736.300,00 merupakan Jasa Insentif Pajak Daerah bagi Pegawai Non ASN atas pemungutan Pajak Hotel, Pajak Restoran, Pajak Penerangan Jalan, Pajak Parkir, Pajak Air Tanah, Pajak Mineral Bukan Logam dan Batuan, PBB Perdesaan dan Perkotaan dan BPHTB. Realisasi Beban Jasa Insentif Pemungutan Pajak Daerah Bagi Pegawai Non ASN terdapat pada 1 SKPD, yaitu Badan Keuangan Daerah.

**(12) Beban Jasa Insentif Bagi Pegawai Non ASN atas Pemungutan Retribusi \_\_\_\_\_ Rp26.227.920.136,00**

Beban Jasa Insentif Bagi Pegawai Non ASN atas Pemungutan Retribusi tahun 2022 sebesar Rp26.227.920.136,00. Meningkat sebesar Rp26.126.122.606,00 atau naik 25.664,79 persen jika dibandingkan dengan Beban Jasa Insentif Bagi Pegawai Non ASN atas Pemungutan Retribusi tahun 2021 sebagaimana terlihat dalam tabel berikut.

**Tabel V.488 Rincian Beban Jasa Insentif Bagi Pegawai Non ASN atas Pemungutan Retribusi Tahun 2022**

Uraian	2022	2021	Kenaikan/(Penurunan)	
			Rp	%
(1)	(2)	(3)	(4) = (2 - 3)	(5) = (4:3)
Beban Jasa Insentif bagi Pegawai Non ASN atas Pemungutan Retribusi	26.227.920.136,00	101.797.530,00	26.126.122.606,00	25.664,79
<b>Jumlah</b>	<b>26.227.920.136,00</b>	<b>101.797.530,00</b>	<b>26.126.122.606,00</b>	<b>25.664,79</b>

Beban Jasa Insentif Bagi Pegawai Non ASN atas Pemungutan Retribusi tahun 2022 terdapat 3 SKPD yaitu Dinas Kesehatan, Dinas Komunikasi dan Informatika serta Dinas Pertanian.

**Tabel V.489 Rincian Beban Jasa Insentif Bagi Pegawai Non ASN atas Pemungutan Retribusi Per SKPD Tahun 2022**

SKPD	2022	Rasio
(1)	(2)	(3)
Dinas Kesehatan	26.220.962.239,00	99,97
Dinas Komunikasi dan Informatika	3.847.500,00	0,01
Dinas Pertanian	3.110.397,00	0,01

Beban Jasa Insentif Bagi Pegawai Non ASN atas Pemungutan Retribusi tahun 2022 berupa Beban Insentif atas pemungutan Retribusi Jasa Umum Pelayanan Kesehatan, Retribusi Jasa Umum Pengawasan dan Pengendalian Menara Telekomunikasi serta Retribusi Jasa Usaha Pemakaian Kekayaan Daerah.



**PEMERINTAH KABUPATEN PURBALINGGA****Catatan atas Laporan Keuangan***Untuk tahun yang berakhir pada tanggal 31 Desember 2022 dan 2021***(13) Beban Uang Yang Diberikan kepada Pihak Ketiga/  
Pihak Lain/Masyarakat \_\_\_\_\_ Rp11.840.770.000,00**

Beban Uang Yang Diberikan kepada Pihak Ketiga/Pihak Lain/Masyarakat tahun 2022 sebesar Rp11.840.770.000,00, mengalami kenaikan sebesar Rp4.472.365.000,00 atau naik 60,70 persen jika dibandingkan dengan Beban Uang Yang Diberikan Kepada Pihak Ketiga/Pihak Lain/Masyarakat tahun 2021.

**Tabel V.490 Rincian Beban Uang Yang Diberikan Kepada Pihak Ketiga/  
Pihak Lain/Masyarakat Tahun 2022**

Uraian	2022	2021	Kenaikan/(Penurunan)	
			Rp	%
(1)	(2)	(3)	(4) = (2 - 3)	(5) = (4:3)
Beban Hadiah yang Bersifat Perlombaan	551.320.000,00	289.155.000,00	262.165.000,00	90,67
Beban Penghargaan atas Suatu Prestasi	0,00	4.800.000,00	(4.800.000,00)	(100,00)
Beban Beasiswa	1.416.950.000,00	1.182.450.000,00	234.500.000,00	19,83
Beban Penanganan Dampak Sosial Kemasyarakatan	37.500.000,00	0,00	37.500.000,00	100,00
Beban Transfer Keuangan Daerah dan Desa (TKDD)	9.835.000.000,00	5.892.000.000,00	3.943.000.000,00	66,92
<b>Jumlah</b>	<b>11.840.770.000,00</b>	<b>7.368.405.000,00</b>	<b>4.472.365.000,00</b>	<b>60,70</b>

Dari empat beban yang terdapat pada komponen Beban Uang Yang Diberikan Kepada Pihak Ketiga/Pihak Lain/Masyarakat tahun 2022, Beban Transfer Keuangan Daerah dan Desa (TKDD) merupakan yang paling besar realisasinya. Realisasi tersebut terdapat di 1 SKPD yaitu Dinas Perumahan dan Permukiman sebesar Rp6.210.000.000,00 untuk Perluasan SPAM jaringan perpipaan, Pembangunan TPS3R sebesar Rp1.749.000.000,00, dan untuk Pembangunan Pengelolaan Limbah Domestik sebesar Rp1.876.000.000,00. Sedangkan Beban Penanganan Dampak Sosial Kemasyarakatan terdapat pada DINSOSDALDUKKBP3A untuk Kegiatan Operasional Penggerakan Pelayanan KB

Beban Uang Yang Diberikan Kepada Pihak Ketiga/Pihak Lain/Masyarakat tahun 2021 terdapat pada 13 SKPD. Realisasi terbesar terdapat pada SKPD Dinas Perumahan dan Permukiman sebesar Rp9.835.000,00 atau sebesar 75,15 persen dari jumlah realisasi Beban Uang Yang diberikan kepada Pihak Ketiga.

**Tabel V.491 Rincian Beban Uang Yang Diberikan Kepada Pihak Ketiga/  
Pihak Lain/Masyarakat Per SKPD Tahun 2022**

SKPD	2022	Rasio
(1)	(2)	(3)
Dinas Perumahan dan Permukiman	9.835.000.000,00	83,06
Dinas Pendidikan dan Kebudayaan	1.127.220.000,00	9,52
Dinas Pemuda, Olah Raga dan Pariwisata	498.800.000,00	4,21
Dinas Pemberdayaan Masyarakat Desa	113.500.000,00	0,96
DINSOSDALDUKKBP3A	80.800.000,00	0,68
Dinas Kesehatan	80.250.000,00	0,68
Dinas Kearsipan dan Perpustakaan	25.250.000,00	0,21
DINKOP UKM	24.500.000,00	0,21
Sekretariat Daerah	20.000.000,00	0,17
BAPPELITBANGDA	15.500.000,00	0,13

**PEMERINTAH KABUPATEN PURBALINGGA****Catatan atas Laporan Keuangan**

Untuk tahun yang berakhir pada tanggal 31 Desember 2022 dan 2021

SKPD	2022	Rasio
(1)	(2)	(3)
Dinas Lingkungan Hidup	14.000.000,00	0,12
Dinas Perhubungan	4.750.000,00	0,04
Kecamatan Purbalingga	1.200.000,00	0,01

**(14) Beban Jasa Yang Diberikan kepada Pihak Ketiga/  
Pihak Lain/Masyarakat \_\_\_\_\_ Rp296.805.584,00**

Beban Jasa Yang Diberikan Kepada Pihak Ketiga/Pihak Lain/Masyarakat tahun 2022 sebesar Rp296.805.584,00. Mengalami penurunan sebesar Rp299.233.404,00 atau turun 50,20 persen dari realisasi Beban Jasa Yang Diberikan Kepada Pihak Ketiga/Pihak Lain/Masyarakat tahun 2021.

**Tabel V.492 Rincian Beban Jasa Yang Diberikan Kepada Pihak Ketiga/  
Pihak Lain/Masyarakat Tahun 2022**

Uraian	2022	2021	Kenaikan/(Penurunan)	
			Rp	%
(1)	(2)	(3)	(4) = (2 - 3)	(5) = (4:3)
Beban Jasa yang Diberikan kepada Pihak Ketiga/Pihak Lain	296.805.584,00	596.038.988,00	(299.233.404,00)	(50,20)
<b>Jumlah</b>	<b>296.805.584,00</b>	<b>596.038.988,00</b>	<b>(299.233.404,00)</b>	<b>(50,20)</b>

Beban Jasa Yang Diberikan Kepada Pihak Ketiga/Pihak Lain/Masyarakat tahun 2021 terdapat pada 1 SKPD yaitu Dinas Kesehatan. Beban Jasa yang Diberikan Kepada Pihak Ketiga/Pihak Lain berasal dari Dana BLUD.

**V.4.b.2).c). Beban Pemeliharaan \_\_\_\_\_ Rp26.378.769.144,00**

Realisasi Beban Pemeliharaan tahun 2022 sebesar Rp26.378.769.144,00, mengalami penurunan sebesar Rp7.825.125.059,00 atau turun 22,88 persen dibandingkan dengan realisasi tahun 2021 sebesar Rp34.203.894.203,00 dengan rincian disajikan dalam tabel berikut ini.

**Tabel V.493 Realisasi Beban Pemeliharaan-LO Tahun 2022**

Uraian	2022	2021	Kenaikan/(Penurunan)	
			Rp	%
(1)	(2)	(3)	(4) = (2 - 3)	(5) = (4:3)
Beban Pemeliharaan Tanah	0,00	41.351.500,00	(41.351.500,00)	(100,00)
Beban Pemeliharaan Peralatan dan Mesin	9.969.515.771,00	9.339.137.573,00	630.378.198,00	6,75
Beban Pemeliharaan Gedung dan Bangunan	12.661.078.767,00	16.695.469.090,00	(4.034.390.323,00)	(24,16)
Beban Pemeliharaan Jalan, Jaringan, dan Irigasi	3.683.064.017,00	7.877.085.090,00	(4.194.021.073,00)	(53,24)
Beban Pemeliharaan Aset Tetap Lainnya	65.110.589,00	250.850.950,00	(185.740.361,00)	(74,04)
<b>Jumlah</b>	<b>26.378.769.144,00</b>	<b>34.203.894.203,00</b>	<b>(7.825.125.059,00)</b>	<b>(22,88)</b>

Jika dibandingkan dengan Belanja Pemeliharaan, terdapat selisih lebih sebesar Rp13.711.922.552,00 sebagaimana disajikan pada tabel di bawah.

**PEMERINTAH KABUPATEN PURBALINGGA****Catatan atas Laporan Keuangan**

Untuk tahun yang berakhir pada tanggal 31 Desember 2022 dan 2021

**Tabel V.494 Perbandingan Beban Pemeliharaan-LO dan Belanja Pemeliharaan Tahun 2022**

Uraian	2022		Perbedaan
	LO	LRA	
(1)	(2)	(3)	(4) = (2 - 3)
Beban Pemeliharaan Tanah	0,00	30.070.000,00	(30.070.000,00)
Beban Pemeliharaan Peralatan dan Mesin	9.969.515.771,00	5.447.417.593,00	4.522.098.178,00
Beban Pemeliharaan Gedung dan Bangunan	12.661.078.767,00	3.789.357.082,00	8.871.721.685,00
Beban Pemeliharaan Jalan, Jaringan, dan Irigasi	3.683.064.017,00	3.400.001.917,00	283.062.100,00
Beban Pemeliharaan Aset Tetap Lainnya	65.110.589,00	0,00	65.110.589,00
<b>Jumlah</b>	<b>26.378.769.144,00</b>	<b>12.666.846.592,00</b>	<b>13.711.922.552,00</b>

Perbedaan sebesar Rp13.711.922.552,00 berasal dari perhitungan sebagaimana dapat disajikan sebagai berikut:

**Tabel V.495 Perhitungan Beban Pemeliharaan-LO Tahun 2021**

Uraian	Jumlah
(1)	(2)
<b>Belanja Pemeliharaan - LRA 2022</b>	<b>12.666.846.592,00</b>
<b>Menambah Beban Pemeliharaan:</b>	
- Utang Belanja Pemeliharaan Tahun 2022	4.000.000,00
- Reklasifikasi Beban Pemeliharaan dari Beban Barjas BLUD	5.743.346.500,00
- Reklasifikasi Beban Pemeliharaan dari Beban Barjas BOS	8.594.792.583,00
- Belanja Modal Tidak Menjadi Aset Tetap	417.820.068,00
<b>Mengurangi Beban Pemeliharaan:</b>	
- Belanja Barjas - Pemeliharaan menghasilkan Aset	(996.293.261,00)
- Utang Belanja Pemeliharaan Tahun 2021 yang dibayar di Tahun 2022	(38.823.338,00)
- Persediaan Pemeliharaan Tahun 2021	-12.920.000,00
<b>Beban Pemeliharaan - LO 2022</b>	<b>26.378.769.144,00</b>

**(1) Beban Pemeliharaan Tanah \_\_\_\_\_ Rp0,00**

Nilai Beban Pemeliharaan Tanah tahun 2022 sebesar Rp0,00, mengalami penurunan sebesar Rp41.351.500,00 atau turun 100,00 persen dari nilai Beban Pemeliharaan Tanah tahun 2021 sebesar Rp41.351.500,00 sebagaimana terlihat pada tabel di bawah.

**Tabel V.496 Rincian Beban Pemeliharaan Tanah Tahun 2022**

Uraian	2022	2021	Kenaikan/(Penurunan)	
			Rp	%
(1)	(2)	(3)	(4) = (2 - 3)	(5) = (4:3)
Beban Pemeliharaan Tanah-Lapangan-Tanah untuk Taman	0,00	14.532.500,00	(14.532.500,00)	(100,00)
Beban Pemeliharaan Tanah-Lapangan-Tanah untuk Taman	0,00	26.819.000,00	(26.819.000,00)	(100,00)
<b>Jumlah</b>	<b>0,00</b>	<b>41.351.500,00</b>	<b>(41.351.500,00)</b>	<b>(100,00)</b>

**(2) Beban Pemeliharaan Peralatan dan Mesin \_\_\_\_\_ Rp9.969.515.771,00**

Nilai Beban Pemeliharaan Peralatan dan Mesin tahun 2022 sebesar Rp9.969.515.771,00, mengalami kenaikan sebesar Rp630.378.198,00 atau naik 6,75

**PEMERINTAH KABUPATEN PURBALINGGA****Catatan atas Laporan Keuangan***Untuk tahun yang berakhir pada tanggal 31 Desember 2022 dan 2021*

persen dibandingkan dengan nilai Beban Pemeliharaan Peralatan dan Mesin tahun 2021 sebesar Rp9.339.137.573,00 .

**Tabel V.497 Rincian Beban Pemeliharaan Peralatan dan Mesin Tahun 2022**

Uraian	2022	2021	Kenaikan/(Penurunan)	
			Rp	%
(1)	(2)	(3)	(4) = (2 - 3)	(5) = (4:3)
Beban Pemeliharaan Alat Besar	143.885.478,00	117.971.251,00	25.914.227,00	21,97
Beban Pemeliharaan Alat Angkutan	3.758.917.680,00	3.232.593.657,00	526.324.023,00	16,28
Beban Pemeliharaan Alat Bengkel dan Alat Ukur	627.000,00	2.400.000,00	(1.773.000,00)	(73,88)
Beban Pemeliharaan Alat Pertanian	1.100.000,00	70.000,00	1.030.000,00	1.471,43
Beban Pemeliharaan Alat Kantor dan Rumah Tangga	2.967.849.825,00	3.215.579.766,00	(247.729.941,00)	(7,70)
Beban Pemeliharaan Alat Studio, Komunikasi, dan Pemancar	56.018.000,00	49.181.000,00	6.837.000,00	13,90
Beban Pemeliharaan Alat Kedokteran dan Kesehatan	977.430.472,00	1.506.435.375,00	(529.004.903,00)	(35,12)
Beban Pemeliharaan Alat Laboratorium	191.149.678,00	77.033.000,00	114.116.678,00	148,14
Beban Pemeliharaan Komputer	1.621.394.338,00	938.212.524,00	683.181.814,00	72,82
Beban Pemeliharaan Peralatan Proses/Produksi	0,00	5.575.000,00	(5.575.000,00)	(100,00)
Beban Pemeliharaan Alat Keselamatan Kerja	7.350.800,00	0,00	7.350.800,00	100,00
Beban Pemeliharaan Alat Peraga	16.769.500,00	0,00	16.769.500,00	100,00
Beban Pemeliharaan Rambu-Rambu	187.485.000,00	181.580.000,00	5.905.000,00	3,25
Beban Pemeliharaan Peralatan Olahraga	39.538.000,00	12.506.000,00	27.032.000,00	216,15
<b>Jumlah</b>	<b>9.969.515.771,00</b>	<b>9.339.137.573,00</b>	<b>630.378.198,00</b>	<b>6,75</b>

Realisasi Beban Pemeliharaan Peralatan dan Mesin terdapat pada 45 SKPD, dengan realisasi terbesar pada Dinas Pendidikan dan Kebudayaan yaitu Rp2.448.205.813,00 atau 24,56 persen dari total Beban Pemeliharaan Peralatan dan Mesin. Sedangkan realisasi terkecil terdapat pada Kecamatan Karangreja sebesar Rp11.670.200,00 atau hanya 0,12 persen dari total Beban Pemeliharaan sebagaimana dapat dilihat pada tabel di bawah.

**Tabel V.498 Lima SKPD Beban Pemeliharaan Peralatan dan Mesin Tertinggi Tahun 2022**

SKPD	2022	Rasio
(1)	(2)	(3)
Dinas Kesehatan	2.448.205.813,00	24,56
Dinas Pendidikan dan Kebudayaan	2.432.124.044,00	24,40
Sekretariat Daerah	1.115.671.900,00	11,19
Sekretariat DPRD	615.266.606,00	6,17
Dinas Perhubungan	461.971.633,00	4,63

**(3) Beban Pemeliharaan Gedung dan Bangunan \_\_\_\_\_ Rp12.661.078.767,00**

Realisasi Beban Pemeliharaan Gedung dan Bangunan tahun 2022 sebesar Rp12.661.078.767,00 mengalami penurunan sebesar Rp4.034.390.323,00 atau turun 24,16 persen dari realisasi Beban Pemeliharaan Gedung dan Bangunan tahun 2021.



**PEMERINTAH KABUPATEN PURBALINGGA****Catatan atas Laporan Keuangan***Untuk tahun yang berakhir pada tanggal 31 Desember 2022 dan 2021*

Realisasi Beban Pemeliharaan Gedung dan Bangunan terdapat pada 39 SKPD, dengan realisasi terbesar pada Dinas Pendidikan dan Kebudayaan yaitu Rp6.655.334.494,00 atau 52,55 persen dari total Beban Pemeliharaan Gedung dan Bangunan. Sedangkan realisasi terkecil terdapat pada SATPOL PP sebesar Rp903.100,00 atau hanya 0,01 persen dari total Beban Pemeliharaan sebagaimana dapat dilihat pada tabel di bawah.

**Tabel V.499 Lima SKPD Beban Pemeliharaan Gedung dan Bangunan Tertinggi Tahun 2022**

SKPD	2022	Rasio
(1)	(2)	(3)
Dinas Pendidikan dan Kebudayaan	6.655.334.494,00	52,55
Dinas Kesehatan	3.325.345.245,00	26,26
Sekretariat Daerah	899.425.128,00	7,10
Sekretariat DPRD	416.574.200,00	3,29
Kecamatan Purbalingga	279.754.000,00	2,21

**(4) Beban Pemeliharaan Jalan, Jaringan dan Irigasi \_\_\_\_\_ Rp3.683.064.017,00**

Realisasi Beban Pemeliharaan Jalan, Jaringan dan Irigasi tahun 2022 sebesar Rp3.683.064.017,00, menurun sebesar Rp4.194.021.073,00 atau turun 53,24 persen dari Beban Pemeliharaan Jalan, Jaringan dan Irigasi tahun 2021 sebesar Rp7.877.085.090,00. Rincian saldo beban pemeliharaan jalan, jaringan dan irigasi tahun 2022 disajikan dalam tabel berikut.

**Tabel V.500 Rincian Beban Pemeliharaan Jalan, Jaringan dan Irigasi Tahun 2022**

Uraian	2022	2021	Kenaikan/(Penurunan)	
			Rp	%
(1)	(2)	-3	(4) = (2 - 3)	(5) = (4:3)
Beban Pemeliharaan Jalan & Jembatan	3.213.944.050,00	6.015.606.480,00	(2.801.662.430,00)	(46,57)
Beban Pemeliharaan Bangunan Air	157.700.367,00	1.223.566.700,00	(1.065.866.333,00)	(87,11)
Beban Pemeliharaan Instalasi	257.604.600,00	160.331.450,00	97.273.150,00	60,67
Beban Pemeliharaan Jaringan	53.815.000,00	477.580.460,00	(423.765.460,00)	(88,73)
<b>Jumlah</b>	<b>3.683.064.017,00</b>	<b>7.877.085.090,00</b>	<b>(4.194.021.073,00)</b>	<b>(53,24)</b>

Realisasi Beban Pemeliharaan Jalan, Jaringan dan Irigasi tahun 2022 terdapat di 12 SKPD. Untuk Realisasi Beban Pemeliharaan Jalan, Jaringan dan Irigasi terbesar terdapat di Dinas Perumahan dan Permukiman sebesar Rp684.271.000,00 atau 37,59 persen. Sedangkan realisasi Beban Pemeliharaan Jalan, Jaringan dan Irigasi terkecil terdapat di Badan Perencana Pembangunan, Penelitian dan Pengembangan Daerah sebesar Rp3.500.000,00 atau 0,04 persen dari jumlah total Beban Pemeliharaan Jalan, Jaringan dan Irigasi tahun 2021.

**Tabel V.501 Lima SKPD Beban Pemeliharaan Jalan, Jaringan dan Irigasi Tertinggi Tahun 2022**

SKPD	2022	Rasio
(1)	(2)	(3)
Dinas Perumahan dan Permukiman	684.271.000,00	18,51
Dinas Pekerjaan Umum dan Penataan Ruang	285.727.500,00	7,73
Dinas Pendidikan dan Kebudayaan	190.871.150,00	5,16
Dinas Perhubungan	171.148.000,00	4,63
Dinas Kesehatan	106.467.000,00	2,88



**PEMERINTAH KABUPATEN PURBALINGGA****Catatan atas Laporan Keuangan**

Untuk tahun yang berakhir pada tanggal 31 Desember 2022 dan 2021

**(5) Beban Pemeliharaan Aset Tetap Lainnya \_\_\_\_\_ Rp65.110.589,00**

Beban Pemeliharaan Aset Tetap Lainnya tahun 2022 sebesar Rp65.110.589,00. Menurun sebesar Rp185.740.361,00 atau turun 74,04 persen jika dibandingkan dengan realisasi Beban Pemeliharaan Aset Tetap Lainnya tahun 2021 sebesar Rp250.850.950,00 sebagaimana disajikan dalam tabel berikut.

**Tabel V.502 Rincian Beban Pemeliharaan Aset Tetap Lainnya Tahun 2022**

Uraian	2022	2021	Kenaikan/(Penurunan)	
			Rp	%
(1)	(2)	(3)	(4) = (2 - 3)	(5) = (4:3)
Beban Pemeliharaan Bahan Perpustakaan-Bahan Perpustakaan Tercetak-Buku Umum	32.704.089,00	525.000,00	32.179.089,00	6.129,35
Beban Pemeliharaan Bahan Perpustakaan-Musik-Musik Lainnya	3.950.000,00	0,00	3.950.000,00	100,00
Beban Pemeliharaan Barang Bercorak Kesenian/Kebudayaan/Olahraga-Alat Musik	15.921.500,00	8.450.000,00	7.471.500,00	88,42
Beban Pemeliharaan Barang Bercorak Kesenian/Kebudayaan/Olahraga-Barang Bercorak Kesenian-Alat Peraga Kesenian	3.658.000,00	0,00	3.658.000,00	100,00
Beban Pemeliharaan Tanaman- Tanaman	8.877.000,00	232.378.450,00	(223.501.450,00)	(96,18)
Beban Pemeliharaan Aset dalam Renovasi-Aset dalam Renovasi-Aset dalam Renovasi	0,00	9.497.500,00	(9.497.500,00)	(100,00)
<b>Jumlah</b>	<b>65.110.589,00</b>	<b>250.850.950,00</b>	<b>(185.740.361,00)</b>	<b>(74,04)</b>

Beban Pemeliharaan Aset Tetap Lainnya tahun 2022 terdapat di dua SKPD yaitu Dinas Pendidikan dan Kebudayaan dan Dinas Kesehatan.

**Tabel V.503 Rincian Beban Pemeliharaan Aset Tetap Lainnya Per SKPD Tahun 2022**

SKPD	2022	Rasio
(1)	(2)	(3)
Dinas Pendidikan dan Kebudayaan	56.233.589,00	86,37
Dinas Kesehatan	8.877.000,00	13,63

**V.4.b.2).d). Beban Perjalanan Dinas \_\_\_\_\_ Rp38.586.436.184,00**

Realisasi Beban Perjalanan Dinas tahun 2022 sebesar Rp38.586.436.184,00 mengalami kenaikan sebesar Rp12.864.671.287,00 atau naik 50,01 persen dari realisasi tahun 2021 dengan rincian sebagai berikut.

**Tabel V.504 Realisasi Beban Perjalanan Dinas-LO Tahun 2022**

Uraian	2022	2021	Kenaikan/(Penurunan)	
			Rp	%
(1)	(2)	(3)	(4) = (2 - 3)	(5) = (4:3)
Beban Perjalanan Dinas Dalam Negeri	38.584.436.184,00	25.721.764.897,00	12.862.671.287,00	50,01
Beban Perjalanan Dinas Luar Negeri	2.000.000,00	0,00	2.000.000,00	100,00
<b>Jumlah</b>	<b>38.586.436.184,00</b>	<b>25.721.764.897,00</b>	<b>12.864.671.287,00</b>	<b>50,01</b>

Kenaikan beban perjalanan dinas terjadi karena pada tahun 2022 seiring meredanya wabah pandemic Covid-19, maka sudah diperbolehkan kembali melakukan aktivitas atau mengikuti kegiatan di luar instansi dalam satu daerah dan di luar daerah.

**PEMERINTAH KABUPATEN PURBALINGGA****Catatan atas Laporan Keuangan***Untuk tahun yang berakhir pada tanggal 31 Desember 2022 dan 2021*

Jika dibandingkan dengan Realisasi Belanja Perjalanan Dinas, terdapat selisih lebih sebesar Rp3.182.497.429,00 sebagaimana disajikan pada tabel di bawah.

**Tabel V.505 Perbandingan Beban Perjalanan Dinas-LO dan Belanja Perjalanan Dinas Tahun 2022**

Uraian	2022		Perbedaan
	LO	LRA	
(1)	(2)	(3)	(4) = (2 - 3)
Beban Perjalanan Dinas Dalam Daerah	38.584.436.184,00	35.401.938.755,00	3.182.497.429,00
Beban Perjalanan Dinas Luar Negeri	2.000.000,00	2.000.000,00	0,00
<b>Jumlah</b>	<b>38.586.436.184,00</b>	<b>35.403.938.755,00</b>	<b>3.182.497.429,00</b>

Perbedaan sebesar Rp3.182.497.429,00 berasal dari perhitungan sebagaimana dapat disajikan sebagai berikut:

**Tabel V.506 Perhitungan Beban Perjalanan Dinas-LO Tahun 2022**

Uraian	Nilai
(1)	(2)
<b>Belanja Perjalanan Dinas Tahun 2022</b>	<b>35.403.938.755,00</b>
(+) Reklasifikasi Dari Beban Tak Terduga Tahun 2022	39.859.000,00
(+) Reklasifikasi Dari Beban Barjas BOS Tahun 2022	2.507.534.250,00
(+) Reklasifikasi Dari Beban Barjas BLUD Tahun 2022	635.104.179,00
<b>Beban Perjalanan Dinas Tahun 2022</b>	<b>38.586.436.184,00</b>

**(1) Beban Perjalanan Dinas Dalam Negeri \_\_\_\_\_ Rp38.584.436.184,00**

Beban Perjalanan Dinas Dalam Negeri tahun 2022 sebesar Rp38.584.436.184,00 mengalami kenaikan sebesar Rp12.862.671.287,00 atau naik 50,01

**Tabel V.507 Rincian Beban Perjalanan Dinas Dalam Negeri-LO Tahun 2022**

Uraian	2022	2021	Kenaikan/(Penurunan)	
			Rp	%
(1)	(2)	(3)	(4) = (2 - 3)	(5) = (4:3)
Beban Perjalanan Dinas Biasa	21.381.657.017,00	15.904.304.102,00	5.477.352.915,00	34,44
Beban Perjalanan Dinas Dalam Kota	13.455.714.821,00	7.482.035.354,00	5.973.679.467,00	79,84
Beban Perjalanan Dinas Paket Meeting Dalam Kota	3.711.794.900,00	2.274.401.964,00	1.437.392.936,00	63,20
Beban Perjalanan Dinas Paket Meeting Luar Kota	35.269.446,00	61.023.477,00	(25.754.031,00)	(42,20)
<b>Jumlah</b>	<b>38.584.436.184,00</b>	<b>25.721.764.897,00</b>	<b>12.862.671.287,00</b>	<b>50,01</b>

Beban Perjalanan Dinas Dalam Negeri tahun 2022 terdiri dari Beban Perjalanan Dinas Biasa, Beban Perjalanan Dinas Dalam Kota, Beban Perjalanan Dinas Paket Meeting Dalam Kota dan Beban Perjalanan Dinas Paket Meeting Luar Kota.

**(i) Beban Perjalanan Dinas Biasa \_\_\_\_\_ Rp21.381.657.017,00**

Nilai Beban Perjalanan Dinas Biasa tahun 2022 sebesar Rp21.381.657.017,00, mengalami kenaikan sebesar Rp5.477.352.915,00 dari nilai Beban Perjalanan Dinas Biasa tahun 2021 sebesar Rp15.904.304.102,00.



## PEMERINTAH KABUPATEN PURBALINGGA

### Catatan atas Laporan Keuangan

Untuk tahun yang berakhir pada tanggal 31 Desember 2022 dan 2021

Tabel V.508 Beban Perjalanan Dinas Dalam Biasa-LO Tahun 2022

Uraian	2022	2021	Kenaikan/(Penurunan)	
			Rp	%
(1)	(2)	(3)	(4) = (2 - 3)	(5) = (4:3)
Beban Perjalanan Dinas Biasa	21.381.657.017,00	15.904.304.102,00	5.477.352.915,00	34,44
<b>Jumlah</b>	<b>21.381.657.017,00</b>	<b>15.904.304.102,00</b>	<b>5.477.352.915,00</b>	<b>34,44</b>

Realisasi Beban Perjalanan Dinas Biasa terdapat pada 44 SKPD dengan realisasi terbesar pada Sekretariat DPRD yaitu Rp11.510.225.914,00 atau 53,83 persen dari total Beban Perjalanan Dinas Biasa sedangkan realisasi terkecil terdapat pada Kecamatan Karangreja sebesar Rp740.000,00 atau hanya 0,00 persen dari total Beban Perjalanan Dinas Dalam Daerah sebagaimana dapat dilihat pada tabel di bawah.

Tabel V.509 Lima SKPD Beban Perjalanan Dinas Biasa Tertinggi Tahun 2022

SKPD	2022	Rasio
(1)	(2)	(3)
Sekretariat DPRD	11.510.225.914,00	53,83
Sekretariat Daerah	2.371.695.906,00	11,09
Dinas Kesehatan	833.717.223,00	3,90
BAPPELITBANGDA	693.185.951,00	3,24
Badan Keuangan Daerah	553.409.187,00	2,59

(ii) **Beban Perjalanan Dinas Dalam Kota** \_\_\_\_\_ **Rp13.455.714.821,00**

Nilai Beban Perjalanan Dinas Dalam Kota tahun 2022 sebesar Rp13.455.714.821,00. Mengalami kenaikan sebesar Rp5.973.679.467,00 dari nilai Beban Perjalanan Dinas Dalam Kota tahun 2021 sebesar Rp7.482.035.354,00.

Tabel V.510 Beban Perjalanan Dinas Dalam Biasa-LO Tahun 2022

Uraian	2022	2021	Kenaikan/(Penurunan)	
			Rp	%
(1)	(2)	(3)	(4) = (2 - 3)	(5) = (4:3)
Beban Perjalanan Dinas Dalam Kota	13.455.714.821,00	7.482.035.354,00	5.973.679.467,00	79,84
<b>Jumlah</b>	<b>13.455.714.821,00</b>	<b>7.482.035.354,00</b>	<b>5.973.679.467,00</b>	<b>79,84</b>

Realisasi Beban Perjalanan Dinas Dalam Kota terdapat pada 45 SKPD dengan realisasi terbesar pada Dinas Sosial, Pengendalian Penduduk dan Keluarga Berencana, Pemberdayaan Perempuan dan Pelindungan Anak yaitu Rp3.867.969.500,00 atau 28,75 persen dari total Beban Perjalanan Dinas Dalam Kota sedangkan realisasi terkecil terdapat pada Kecamatan Bobotsari sebesar Rp2.650.000,00 atau hanya 0,02 persen dari total Beban Perjalanan Dinas Dalam Daerah sebagaimana dapat dilihat pada tabel di bawah.



**PEMERINTAH KABUPATEN PURBALINGGA**

**Catatan atas Laporan Keuangan**

Untuk tahun yang berakhir pada tanggal 31 Desember 2022 dan 2021

**Tabel V.511 Lima SKPD Beban Perjalanan Dinas Dalam Kota Tertinggi Tahun 2022**

SKPD	2022	Rasio
(1)	(2)	(3)
DINSOSDALDUKKBP3A	3.867.969.500,00	28,75
Dinas Kesehatan	3.481.852.671,00	25,88
Dinas Pendidikan dan Kebudayaan	2.639.241.350,00	19,61
Inspektorat Daerah	803.100.000,00	5,97
Sekretariat Daerah	293.525.000,00	2,18

**(iii) Beban Perjalanan Dinas Paket Meeting Dalam Kota \_\_ Rp3.711.794.900,00**

Nilai Beban Perjalanan Dinas Paket Meeting Dalam Kota Tahun 2022 senilai Rp.3.711.794.900,00. Mengalami kenaikan sebesar Rp1.437.392.936,00 atau naik 63,20 persen dari tahun 2021.

**Tabel V.512 Beban Perjalanan Dinas Paket Meeting Dalam Kota-LO Tahun 2022**

Uraian	2022	2021	Kenaikan/(Penurunan)	
			Rp	%
(1)	(2)	(3)	(4) = (2 - 3)	(5) = (4:3)
Beban Perjalanan Dinas Paket Meeting Dalam Kota	3.711.794.900,00	2.274.401.964,00	1.437.392.936,00	63,20
<b>Jumlah</b>	<b>3.711.794.900,00</b>	<b>2.274.401.964,00</b>	<b>1.437.392.936,00</b>	<b>63,20</b>

Realisasi Beban perjalanan Dinas Paket Meeting Dalam kota terdapat pada 27 SKPD dengan realisasi terbesar pada Dinas Kesehatan yaitu Rp1.761.600.000,00 atau 47,46 persen dari total Beban Perjalanan Dinas Paket Meeting Dalam Kota, sedangkan realisasi terkecil terdapat pada Dinas Komunikasi dan Informatika sebesar Rp1.500.000,00 atau hanya 0,04 persen dari total Beban Perjalanan Dinas Paket Meeting Dalam Kota. Lima SKPD dengan realisasi terbesar Beban Perjalanan Dinas Paket Meeting Dalam Kota terdiri dari Dinas Kesehatan, DINSOSDALDUKKBP3A, Sekretariat Daerah, Dinas Tenaga Kerja dan Kantor Kesatuan Bangsa dan Politik sebagaimana disajikan pada tabel di bawah.

**Tabel V.513 Lima SKPD Beban Perjalanan Dinas Paket Meeting Dalam Kota Tertinggi Tahun 2022**

SKPD	2022	Rasio
(1)	(2)	(3)
Dinas Kesehatan	1.761.600.000,00	47,46
DINSOSDALDUKKBP3A	626.600.000,00	16,88
Sekretariat Daerah	300.000.000,00	8,08
Dinas Tenaga Kerja	205.440.000,00	5,53
Kantor Kesatuan Bangsa dan Politik	183.300.000,00	4,94

**(iv) Beban Perjalanan Dinas Paket Meeting Luar Kota \_\_\_\_\_ Rp35.269.446,00**

Nilai Beban Perjalanan Dinas Paket Meeting Luar Kota Tahun 2022 senilai Rp35.269.446,00. Mengalami penurunan sebesar Rp25.754.031,00 dari tahun 2021 sebagaimana disajikan dalam tabel berikut.



## PEMERINTAH KABUPATEN PURBALINGGA

### Catatan atas Laporan Keuangan

Untuk tahun yang berakhir pada tanggal 31 Desember 2022 dan 2021

Tabel V.514 Beban Perjalanan Dinas Paket Meeting Dalam Kota-LO Tahun 2022

Uraian	2022	2021	Kenaikan/(Penurunan)	
			Rp	%
(1)	(2)	(3)	(4) = (2 - 3)	(5) = (4:3)
Beban Perjalanan Dinas Paket Meeting Luar Kota	35.269.446,00	61.023.477,00	(25.754.031,00)	(42,20)
<b>Jumlah</b>	<b>35.269.446,00</b>	<b>61.023.477,00</b>	<b>(25.754.031,00)</b>	<b>(42,20)</b>

Realisasi Beban perjalanan Dinas Paket Meeting Luar Kota terdapat pada 2 SKPD yaitu pada Dinas Kesehatan yaitu Rp50.713.477,00 atau 83,10 persen dari total Beban Perjalanan Dinas Paket Meeting Dalam Kota dan pada Disdang realisasi terkecil terdapat pada Dinas Pendidikan dan Kebudayaan sebesar Rp4.200.000,00 atau hanya 6,88 persen dari total Beban Perjalanan Dinas Paket Meeting Dalam Kota sebagaimana dapat dilihat pada tabel dibawah

Tabel V.515 SKPD Beban Perjalanan Dinas Paket Meeting Luar Kota Tertinggi Tahun 2022

SKPD	2022	Rasio
(1)	(2)	(3)
Dinas Kesehatan	31.939.446,00	90,56
Dinas Pendidikan dan Kebudayaan	3.330.000,00	9,44

#### (2) **Beban Perjalanan Dinas Luar Negeri** \_\_\_\_\_ **Rp2.000.000,00**

Beban Perjalanan Dinas Luar Negeri tahun 2022 sebesar Rp2.000.000,00. Mengalami kenaikan sebesar Rp2.000.000,00 dari realisasi Beban Perjalanan Dinas Luar Negeri tahun 2021.

Tabel V.516 Beban Perjalanan Dinas Luar Negeri-LO Tahun 2022

Uraian	2022	2021	Kenaikan/(Penurunan)	
			Rp	%
(1)	(2)	(3)	(4) = (2 - 3)	(5) = (4:3)
Beban Perjalanan Dinas Luar Negeri	2.000.000,00	0,00	2.000.000,00	100,00
<b>Jumlah</b>	<b>2.000.000,00</b>	<b>0,00</b>	<b>2.000.000,00</b>	<b>100,00</b>

Beban Perjalanan Dinas Luar Negeri berupa bantuan transport kepada pelajar asal Kabupaten Purbalingga yang mengikuti program dari Kementerian Pendidikan, Kebudayaan, Riset dan Teknologi Republik Indonesia yaitu *International Indonesian Student Mobility AWARD* (IISMA) di University of Glasgow, Scotland, United Kingdom. Realisasi Beban Perjalanan Dinas Luar Daerah terdapat pada 1 SKPD yaitu Dinas Pemuda, Olah Raga dan Pariwisata.

#### V.4.b.3). **Beban Subsidi** \_\_\_\_\_ **Rp500.000.000,00**

Realisasi Beban Subsidi tahun 2022 sebesar Rp500.000.000,00 mengalami kenaikan sebesar Rp500.000.000,00 dari realisasi Beban Subsidi tahun 2021. Realisasi Beban Subsidi tahun 2022 merupakan beban subsidi bunga yang diperuntukkan bagi penduduk Purbalingga yang berdomisili serta menjalankan usahanya di Kabupaten Purbalingga. Subsidi bunga ini bekerja sama dengan Lembaga Keuangan Penyalur yang ditunjuk melalui Peraturan Bupati No.118 Tahun 2022 tentang Petunjuk Pelaksanaan Program Pemberian Subsidi Bunga kepada Usaha Mikro Kabupaten Purbalingga Tahun 2022 yang berjumlah





## PEMERINTAH KABUPATEN PURBALINGGA

### Catatan atas Laporan Keuangan

Untuk tahun yang berakhir pada tanggal 31 Desember 2022 dan 2021

Hibah kepada Badan, Lembaga, Organisasi Kemasyarakatan yang Berbadan Hukum Indonesia.

Tabel V.520 Perbandingan Realisasi Beban Hibah-LO dengan Belanja Hibah-LRA Tahun 2022

Uraian	2022		Perbedaan
	LO	LRA	
(1)	(2)	(3)	(4) = (2 - 3)
Beban Hibah kepada Pemerintah Pusat	1.029.993.000,00	768.250.000,00	261.743.000,00
Beban Hibah kepada Pemerintah Daerah Lainnya	1.154.230.837,47	0,00	1.154.230.837,47
Beban Hibah kepada Badan, Lembaga, Organisasi Kemasyarakatan yang Berbadan Hukum Indonesia	59.549.896.450,50	48.028.537.339,00	11.521.359.111,50
Beban Hibah Dana BOS	0,00	2.392.222.036,00	(2.392.222.036,00)
Beban Hibah Bantuan Keuangan Kepada Partai Politik	1.535.409.000,00	1.535.409.000,00	0,00
<b>Jumlah</b>	<b>63.269.529.287,97</b>	<b>52.724.418.375,00</b>	<b>10.545.110.912,97</b>

Perbedaan sebesar Rp10.545.110.912,97 pada tabel di atas terjadi karena adanya Beban Hibah yang berupa aset tetap kepada Pemerintah Pusat dan Pemerintah Daerah Lainnya serta beban hibah kepada Badan, Lembaga, Organisasi Kemasyarakatan yang Berbadan Hukum Indonesia serta Beban Hibah Dana BOS, sebagaimana disajikan pada tabel di bawah.

Tabel V.521 Perbandingan Realisasi Beban Hibah-LO dengan Belanja Hibah-LRA Tahun 2022

Uraian	Nilai
(1)	(2)
<b>Belanja Hibah Tahun 2022 (a)</b>	<b>52.724.418.375,00</b>
(+) Hibah Aset Kepada Pihak Lain	1.331.619.774,97
(+) Reklas dari Beban Barang dan Jasa – Persediaan	28.656.976.203,00
(-) Belanja Hibah BOS Satdik Swasta Bukan Merupakan Beban Hibah	(4.965.165.065,00)
(-) Belanja Hibah BOP PAUD Swasta Bukan Merupakan Beban Hibah	(10.668.820.000,00)
(-) Belanja Hibah BOP Kesetaraan Bukan Merupakan Beban Hibah	(3.809.500.000,00)
<b>Total Penambahan (b)</b>	<b>10.545.110.912,97</b>
<b>Beban Hibah Tahun 2022 (c=a+b)</b>	<b>63.269.529.287,97</b>

Perbedaan antara Beban Hibah Kepada Pemerintah Pusat dengan Belanja Hibah Kepada Pemerintah Pusat sebesar Rp261.743.000,00 yaitu beban hibah tanah dari Kelurahan Kalikabong ke Universitas Islam Negeri Saifuddin Zuhri sebesar Rp62.203.000,00 dan Reklasifikasi dari rekening Barang yang diserahkan ke Masyarakat sebesar Rp199.540.000,00.

Perbedaan Beban Hibah Kepada Pemerintah Daerah Lainnya dengan Belanja Hibah Kepada Pemerintah Daerah Lainnya sebesar Rp1.154.230.837,47 yaitu beban hibah Bangunan Pengambilan Pengembangan Sumber Air ke Pemerintah Desa.

Beban Hibah Kepada Badan, Lembaga, Organisasi Kemasyarakatan yang Berbadan Hukum Indonesia dengan Belanja Hibah Kepada Badan, Lembaga, Organisasi Kemasyarakatan yang Berbadan Hukum Indonesia terdapat selisih lebih sebesar Rp11.521.359.111,50. Selisih tersebut dikarenakan adanya hibah Genset ke Takmir Masjid Agung Darussalam Purbalingga sebesar Rp115.185.937,50 sehingga menambah beban hibah dan ada Belanja Hibah BOS Satdik Swasta, Hibah BOP PAUD Swasta serta Hibah BOP Pendidikan Kesetaraan yang bukan merupakan Beban Hibah sebesar





**PEMERINTAH KABUPATEN PURBALINGGA****Catatan atas Laporan Keuangan***Untuk tahun yang berakhir pada tanggal 31 Desember 2022 dan 2021*

Dibandingkan dengan realisasi Belanja Bantuan Sosial tahun 2022, terdapat selisih lebih sebesar Rp596.881.144,00 pada kelompok Beban Bantuan Sosial Uang Yang Direncanakan Kepada Individu dan Beban Bantuan Sosial Kepada Individu dengan rincian disajikan dalam tabel berikut ini.

**Tabel V.523 Perbandingan Realisasi Beban Bantuan Sosial-LO dengan Belanja Bantuan Sosial-LRA Tahun 2022**

Uraian	2022		Perbedaan (4) = (2 - 3)
	LO	LRA	
(1)	(2)	(3)	(4) = (2 - 3)
Beban Bantuan Sosial kepada Individu	5.358.881.144,00	4.762.000.000,00	596.881.144,00
Beban Bantuan Sosial kepada Kelompok Masyarakat	2.178.000.000,00	2.178.000.000,00	0,00
<b>Jumlah</b>	<b>7.536.881.144,00</b>	<b>6.940.000.000,00</b>	<b>596.881.144,00</b>

Perbedaan sebesar Rp596.881.144,00 berasal Beban Tidak Terduga untuk Bantuan Sosial tahun 2022 yang di reklas ke Beban Bantuan Sosial Uang Yang Direncanakan Kepada Individu, sebagaimana disajikan pada tabel di bawah.

**Tabel V.524 Perhitungan Beban Bantuan Sosial-LO Tahun 2022**

Uraian	Nilai
(1)	(2)
<b>Belanja Bantuan Sosial Tahun 2022</b>	<b>6.940.000.000,00</b>
(+) Reklasifikasi Dari BTT untuk Bansos Tahun 2022	596.881.144,00
<b>Beban Bantuan Sosial Tahun 2022</b>	<b>7.536.881.144,00</b>

Penjelasan lebih rinci mengenai Beban Bantuan Sosial, bisa merujuk pada penjelasan atas pos-pos Laporan Realisasi Anggaran-Belanja Bantuan Sosial.

#### **V.4.b.6). Beban Penyusutan dan Amortisasi \_\_\_\_\_ Rp173.140.905.211,65**

Beban Penyusutan dan Amortisasi merupakan Beban Penyusutan Aset Tetap dan Beban Amortisasi Aset Tak Berwujud tahun 2022. Beban Penyusutan dan Amortisasi tahun 2022 sebesar Rp173.140.905.211,65 Nilai tersebut mengalami kenaikan sebesar Rp3.556.494.881,07 atau naik 2,10 persen dari Beban Penyusutan dan Amortisasi tahun 2020 dengan rincian disajikan dalam tabel di bawah.

**Tabel V.525 Realisasi Beban Penyusutan dan Amortisasi Tahun 2022**

Uraian	2022	2021	Kenaikan/(Penurunan)	
			Rp	%
(1)	(2)	(3)	(4) = (2 - 3)	(5) = (4:3)
Beban Penyusutan Peralatan dan Mesin	62.232.318.519,83	56.197.077.258,18	6.035.241.261,65	10,74
Beban Penyusutan Gedung dan Bangunan	24.148.407.910,02	22.471.441.181,61	1.676.966.728,41	7,46
Beban Penyusutan Jalan, Jaringan dan Irigasi	86.351.626.889,54	90.607.708.684,54	(4.256.081.795,00)	(4,70)
Beban Penyusutan Aset Tetap Lainnya	24.020.350,00	14.054.550,00	9.965.800,00	70,91
Beban Amortisasi Aset Lainnya-Aset Tidak Berwujud	384.531.542,26	294.128.656,25	90.402.886,01	30,74
<b>Jumlah</b>	<b>173.140.905.211,65</b>	<b>169.584.410.330,58</b>	<b>3.556.494.881,07</b>	<b>2,10</b>





## PEMERINTAH KABUPATEN PURBALINGGA

### Catatan atas Laporan Keuangan

Untuk tahun yang berakhir pada tanggal 31 Desember 2022 dan 2021

Sesuai dengan Peraturan Menteri Dalam Negeri Nomor 1 Tahun 2019 dan Peraturan Bupati Purbalingga Nomor 94 Tahun 2021 tentang Kebijakan Akuntansi Pemerintah Daerah Kabupaten Purbalingga Berbasis Akrua, aset tetap dalam kondisi rusak berat atau hilang yang direklasifikasi ke dalam kelompok aset lain-lain tidak disusutkan.

Rincian Beban Penyusutan Aset Tetap tahun 2022 sebagaimana disajikan dalam Lampiran 5.64, sedangkan Rincian Beban Amortisasi Aset Tak Berwujud per SKPD tahun 2022 disajikan dalam Lampiran 5.65.

#### V.4.b.7). Beban Penyisihan Piutang Rp791.924.606,90

Beban penyisihan piutang merupakan adalah estimasi yang dilakukan untuk piutang tidak tertagih pada setiap periode akuntansi yang dibentuk sebesar persentase tertentu dari akun piutang berdasarkan penggolongan kualitas piutang yang diatur dalam kebijakan akuntansi pemerintah daerah.

Nilai Beban Penyisihan Piutang per 31 Desember 2022 adalah sebesar Rp791.924.606,90, mengalami kenaikan sebesar Rp479.368.922,25 atau naik 153,37 persen dibandingkan dengan nilai Beban Penyisihan Piutang tahun 2021 dengan rincian disajikan dalam tabel berikut ini.

Tabel V.526 Realisasi Beban Penyisihan Piutang-LO Tahun 2022

Uraian	2022	2021	Kenaikan/(Penurunan)	
			Rp	%
(1)	(2)	(3)	(4) = (2 - 3)	(5) = (4:3)
Beban Penyisihan Piutang Pajak Daerah	89.663.582,45	49.234.626,65	40.428.955,80	82,11
Beban Penyisihan Piutang Retribusi Daerah	562.563.194,75	130.756.655,00	431.806.539,75	330,24
Beban Penyisihan Piutang Lain-Lain PAD yang Sah	139.697.829,70	132.564.403,00	7.133.426,70	5,38
<b>Jumlah</b>	<b>791.924.606,90</b>	<b>312.555.684,65</b>	<b>479.368.922,25</b>	<b>153,37</b>

Beban Penyisihan Piutang dihitung dengan cara mengurangi Akumulasi Penyisihan Piutang tahun 2022 sesuai dengan perhitungan umur piutang dengan Akumulasi Penyisihan Piutang tahun 2021.

#### V.4.b.7).a). Beban Penyisihan Piutang Pajak Daerah Rp89.663.582,45

Beban Penyisihan Piutang Pajak Daerah tahun 2022 sebesar Rp89.663.582,45. Mengalami kenaikan sebesar Rp40.428.955,80 atau naik 82,11 persen dari Beban Penyisihan Piutang Pajak Daerah tahun 2021.

Tabel V.527 Rincian Beban Penyisihan Piutang- Pajak Daerah-LO Tahun 2022

Uraian	2022	2021	Kenaikan/(Penurunan)	
			Rp	%
(1)	(2)	(3)	(4) = (2 - 3)	(5) = (4:3)
Beban Penyisihan Pajak Reklame	10.524.501,00	6.227.267,90	4.297.233,10	69,01
Beban Penyisihan Piutang Pajak Air Tanah	8.804.540,75	8.614.477,75	190.063,00	2,21
Beban Penyisihan Piutang PBBP2	70.334.540,70	34.392.881,00	35.941.659,70	104,50
<b>Jumlah</b>	<b>89.663.582,45</b>	<b>49.234.626,65</b>	<b>40.428.955,80</b>	<b>82,11</b>

**PEMERINTAH KABUPATEN PURBALINGGA****Catatan atas Laporan Keuangan***Untuk tahun yang berakhir pada tanggal 31 Desember 2022 dan 2021***V.4.b.7).b). Beban Penyisihan Piutang Retribusi Daerah \_\_\_\_\_ Rp562.563.194,75**

Beban Penyisihan Piutang Retribusi Daerah tahun 2022 sebesar Rp562.563.194,75. Mengalami kenaikan sebesar 431.806.539,75 atau naik 330,24 persen dari Beban Penyisihan Piutang Retribusi Pajak Daerah tahun 2021.

**Tabel V.528 Rincian Beban Penyisihan Piutang- Retribusi Daerah-LO Tahun 2022**

Uraian	2022	2021	Kenaikan/(Penurunan)	
			Rp	%
(1)	(2)	(3)	(4) = (2 - 3)	(5) = (4:3)
Beban Penyisihan Piutang Retribusi Jasa Umum	19.545.991,25	0,00	19.545.991,25	100,00
Beban Penyisihan Piutang Retribusi Jasa Usaha	530.746.778,50	118.486.230,00	412.260.548,50	347,94
Beban Penyisihan Piutang Retribusi Perizinan Tertentu	12.270.425,00	12.270.425,00	0,00	0,00
<b>Jumlah</b>	<b>562.563.194,75</b>	<b>130.756.655,00</b>	<b>431.806.539,75</b>	<b>330,24</b>

**V.4.b.7).c). Beban Penyisihan Piutang Lain-Lain PAD Yang Sah \_ Rp139.697.829,70**

Beban Penyisihan Piutang Lain-Lain PAD Yang Sah tahun 2022 sebesar Rp139.697.829,70. Mengalami kenaikan sebesar Rp7.133.426,70 atau naik 5,38 persen dari Beban Penyisihan Piutang Lain-Lain PAD Yang Sah tahun 2021.

**Tabel V.529 Rincian Beban Penyisihan Piutang- Lain-Lain PAD Yang Sah-LO Tahun 2022**

Uraian	2022	2021	Kenaikan/(Penurunan)	
			Rp	%
(1)	(2)	(3)	(4) = (2 - 3)	(5) = (4:3)
B. Penyisihan Piutang Denda Pajak Daerah	53.097.602,15	0,00	53.097.602,15	100,00
B. Penyisihan Piutang Pendapatan BLUD	86.600.227,55	132.564.403,00	(45.964.175,45)	(34,67)
<b>Jumlah</b>	<b>139.697.829,70</b>	<b>132.564.403,00</b>	<b>7.133.426,70</b>	<b>5,38</b>

Rincian Beban Penyisihan Piutang per SKPD tahun 2022 disajikan dalam Lampiran 5.66.

**V.4.b.8). Beban Lain-lain \_\_\_\_\_ Rp6.592.322.163,45**

Beban Lain-lain tahun 2022 sebesar Rp6.592.322.163,45 mengalami kenaikan sebesar Rp1.833.745.182,80 jika dibandingkan dengan Beban Lain-lain tahun 2021. Beban Lain-lain tahun 2022 merupakan Beban Penurunan Nilai Investasi. Pada tahun 2020 Beban Penurunan Nilai Investasi dicatat sebagai Beban Luar Biasa, tetapi pada tahun 2021 sesuai Peraturan Menteri Dalam Negeri Nomor 90 Tahun 2019 Tentang Klasifikasi, Kodefikasi dan Nomenklatur Perencanaan Pembangunan dan Keuangan Daerah, Beban Penurunan Nilai Investasi dicatat sebagai Beban Lain-lain.

**Tabel V.530 Realisasi Beban Lain-lain Tahun 2022**

Uraian	2022	2021	Kenaikan/(Penurunan)	
			Rp	%
(1)	(2)	(3)	(4) = (2 - 3)	(5) = (4:3)
Beban Penurunan Nilai Investasi	6.592.322.163,45	4.758.576.980,65	1.833.745.182,80	38,54
<b>Jumlah</b>	<b>6.592.322.163,45</b>	<b>4.758.576.980,65</b>	<b>1.833.745.182,80</b>	<b>38,54</b>

Beban Penurunan Nilai Investasi sebesar Rp6.592.322.163,45 merupakan Beban Penurunan Nilai Investasi Permanen tahun 2022 yang berasal dari selisih kurang atas nilai

**PEMERINTAH KABUPATEN PURBALINGGA****Catatan atas Laporan Keuangan***Untuk tahun yang berakhir pada tanggal 31 Desember 2022 dan 2021*

investasi permanen berdasarkan mutasi sebesar Rp319.349.314.370,22 dan nilai investasi permanen berdasarkan saldo ekuitas BUMD per 31 Desember 2022 sebesar Rp312.756.992.206,77.

**Tabel V.531 Perhitungan Nilai Investasi Berdasarkan Mutasi Tahun 2022**

BUMD	Status	Inv. Permanen 1 Jan 2022	Tambahan Modal	Bagian Laba / Rugi	Dividen	Inv. Permanen 31 Des 2022
(1)	(2)	(3)	(4)	(5)	(6)	(7)=(3+4+5-6)
PT BPR BKK Purbalingga (Perseroda)	A	28.731.840.004,40	0,00	5.752.456.410,06	2.919.854.523,00	31.564.441.891,46
PD BPR Artha Perwira	A	26.875.847.910,00	0,00	5.334.290.321,00	2.440.739.000,00	29.769.399.231,00
PT BPRS Buana Mitra Perwira	A	10.602.789.677,81	500.000.000,00	3.151.883.233,43	1.447.572.218,00	12.807.100.693,24
Perumda OWABONG	A	67.733.977.000,00	4.171.975.339,52	4.451.055.082,00	0,00	76.357.007.421,52
Perumda Air Minum Tirta Perwira	A	117.102.303.973,00	3.300.000.000,00	7.918.951.864,00	4.207.148.852,00	124.114.106.985,00
Perumda Puspahastama	A	7.032.146.968,00	0,00	(638.108.755,00)	922.580.065,00	5.471.458.148,00
PT BPD Jawa Tengah *)	A	35.605.000.000,00	1.000.000.000,00	0,00	7.726.203.246,00	36.605.000.000,00
PT BKK Jateng (Perseroda)	NA	2.540.000.000,00	0,00	0,00	0,00	2.540.000.000,00
PT PRPP Jawa Tengah *)	NA	120.800.000,00	0,00	0,00	0,00	120.800.000,00
<b>Jumlah</b>		<b>296.344.705.533,21</b>	<b>8.971.975.339,52</b>	<b>25.970.528.155,49</b>	<b>19.664.097.904,00</b>	<b>319.349.314.370,22</b>

**Tabel V.532 Perhitungan Nilai Investasi Berdasarkan Persentase Kepemilikan Saham Tahun 2022**

BUMD		Ekuitas BUMD 31 Des 2022	% Kepemilikan	Investasi Permanen 31 Des 2022
(1)		(2)	(3)	(4)=(2x3)
PT BPR BKK Purbalingga (Perseroda)	A	73.137.593.815,00	41,07%	30.037.609.779,82
PD BPR Artha Perwira	A	28.659.972.343,00	100,00%	28.659.972.343,00
PT BPRS Buana Mitra Perwira	A	21.299.660.446,00	58,06%	12.366.582.854,95
Perumda OWABONG	A	75.249.696.307,00	100,00%	75.249.696.307,00
Perumda Air Minum Tirta Perwira	A	122.201.766.599,00	100,00%	122.201.766.599,00
Perumda Puspahastama	A	4.975.564.323,00	100,00%	4.975.564.323,00
PT BPD Jawa Tengah	NA		0,99%	36.605.000.000,00
PT BKK Jawa Tengah (Perseroda)	NA		0,70%	2.540.000.000,00
PT PRPP Jawa Tengah	NA		0,00%	120.800.000,00
		<b>325.524.253.833,00</b>		<b>312.756.992.206,77</b>

Dari dua perhitungan di atas, maka pada tahun 2022 terdapat penurunan nilai investasi permanen sebesar Rp6.592.322.163,45 yang berasal dari saldo investasi berdasarkan mutasi dikurangi dengan nilai investasi permanen berdasarkan nilai ekuitas BUMD sebagaimana terlihat pada tabel di bawah ini.

**Tabel V.533 Kenaikan/(Penurunan) Nilai Investasi Permanen Tahun 2022**

Uraian	2022	2021	Kenaikan/(Penurunan)	
			Rp	%
(1)	(2)	(3)	(4) = (2 - 3)	(5) = (4:3)
Nilai Investasi Permanen Berdasarkan Mutasi	319.349.314.370,22	301.103.282.513,86	18.246.031.856,36	6,06
Nilai Investasi Permanen Berdasarkan Ekuitas BUMD per 31 Desember 2022	312.756.992.206,77	296.344.705.533,21	16.412.286.673,56	5,54
<b>Jumlah</b>	<b>6.592.322.163,45</b>	<b>4.758.576.980,65</b>	<b>1.833.745.182,80</b>	<b>38,54</b>

**PEMERINTAH KABUPATEN PURBALINGGA****Catatan atas Laporan Keuangan**

Untuk tahun yang berakhir pada tanggal 31 Desember 2022 dan 2021

**V.4.b.9). Beban Transfer \_\_\_\_\_ Rp161.399.686.000,00**

Beban Transfer adalah beban berupa pengeluaran uang atau kewajiban untuk mengeluarkan uang dari entitas pelaporan kepada suatu entitas pelaporan lain yang diwajibkan oleh peraturan perundang-undangan.

Realisasi Beban Transfer tahun 2022 sebesar Rp161.399.686.000,00 mengalami kenaikan sebesar Rp14.997.527.200,00 atau naik 10,24 persen dari saldo Beban Transfer tahun 2021 dengan rincian disajikan dalam tabel berikut ini.

**Tabel V.534 Realisasi Beban Transfer-LO tahun 2022**

Uraian	2022	2021	Kenaikan/(Penurunan)	
			Rp	%
(1)	(2)	(3)	(4) = (2 - 3)	(5) = (4:3)
Beban Bagi Hasil Pajak Daerah Kepada Pemerintahan Desa	6.550.111.000,00	5.574.304.800,00	975.806.200,00	17,51
Beban Bagi Hasil Retribusi Daerah Kabupaten/Kota Kepada Pemerintah Desa	1.377.847.000,00	1.353.140.000,00	24.707.000,00	1,83
Beban Bantuan Keuangan Umum Daerah Provinsi atau Kabupaten/Kota ke Desa	120.536.746.000,00	119.036.714.000,00	1.500.032.000,00	1,26
Beban Bantuan Keuangan Khusus Daerah Provinsi atau Kabupaten/Kota ke Desa	32.934.982.000,00	20.438.000.000,00	12.496.982.000,00	61,15
<b>Jumlah</b>	<b>161.399.686.000,00</b>	<b>146.402.158.800,00</b>	<b>14.997.527.200,00</b>	<b>10,24</b>

Realisasi Beban Transfer-LO tahun 2022 sebesar Rp161.399.686.000,00, berbeda dengan realisasi Belanja Transfer-LRA tahun 2022 yang mencapai Rp408.323.916.000,00 atau terdapat selisih kurang sebesar Rp246.924.230.000,00 sebagaimana disajikan pada tabel berikut ini.

**Tabel V.535 Perbandingan Beban Transfer-LO dengan Belanja Transfer-LRA Tahun 2022**

Uraian	2022		Perbedaan
	LO	LRA	
(1)	(2)	(3)	(4) = (2 - 3)
Beban Bagi Hasil Pajak Daerah Kepada Pemerintahan Desa	6.550.111.000,00	6.486.127.600,00	63.983.400,00
Beban Bagi Hasil Retribusi Daerah Kabupaten/Kota Kepada Pemerintah Desa	1.377.847.000,00	1.367.133.000,00	10.714.000,00
Beban Bantuan Keuangan Umum Daerah Provinsi atau Kabupaten/Kota ke Desa	120.536.746.000,00	120.536.746.000,00	0,00
Beban Bantuan Keuangan Khusus Daerah Provinsi atau Kabupaten/Kota ke Desa	32.934.982.000,00	279.933.909.400,00	(246.998.927.400,00)
<b>Jumlah</b>	<b>161.399.686.000,00</b>	<b>408.323.916.000,00</b>	<b>(246.924.230.000,00)</b>

Selisih kurang sebesar Rp246.924.230.000,00 tersebut berasal dari :

1. Utang Belanja Bagi Hasil Pajak Daerah Kepada Pemerintahan Desa tahun 2022 sebesar Rp63.983.400,00.
2. Utang Belanja Bagi Hasil Retribusi Daerah Kabupaten/Kota Kepada Pemerintah Desa tahun 2022 sebesar Rp10.714.000,00.
3. Dana Desa tahun 2022 sebesar Rp246.924.230.000,00 hanya dicatat di LRA.

Kebijakan pengakuan Dana Desa dimana sesuai dengan Buletin Teknis SAP Nomor 21 tentang Piutang Transfer, Dana Desa termasuk jenis Pendapatan Transfer yang bukan merupakan Pendapatan LO.

**PEMERINTAH KABUPATEN PURBALINGGA****Catatan atas Laporan Keuangan***Untuk tahun yang berakhir pada tanggal 31 Desember 2022 dan 2021*

Demikian juga pada saat transfer Dana Desa ke desa tidak disajikan sebagai bagian dari Beban Transfer-LO tetapi hanya dicatat dalam kelompok Transfer dalam Laporan Realisasi Anggaran. Selain itu, selisih kurang tersebut juga berasal dari pengakuan Utang Belanja Transfer Bantuan Keuangan ke Desa yang berupa kurang salur Alokasi Dana Desa Tahun 2020 sebesar Rp41.137.352,00 sebagaimana dijelaskan dalam Penjelasan atas Pos-Pos Neraca poin V.3.b.1).c).

**Tabel V.536 Selisih Beban Transfer-LO dengan Belanja Transfer-LRA Tahun 2022**

Uraian	Nilai
(1)	(2)
<b>Belanja Transfer Tahun 2022</b>	<b>408.323.916.000,00</b>
(+) Utang Belanja Bagi Hasil Pajak Daerah Kepada Pemerintahan Desa 2022	63.983.400,00
(+) Utang Belanja Bagi Hasil Retribusi Daerah Kabupaten/Kota Kepada Pemerintah Desa 2022	10.714.000,00
(-) Dana Desa 2022	(246.998.927.400,00)
<b>Beban Transfer Tahun 2022</b>	<b>161.399.686.000,00</b>

**V.4.b.9).a). Beban Transfer Bagi Hasil Pajak Daerah Kepada Pemerintahan Desa \_\_\_\_\_ Rp6.550.111.000,00**

Realisasi Beban Transfer Bagi Hasil Pajak Daerah Kepada Pemerintahan Desa tahun 2022 sebesar Rp6.550.111.000,00. Mengalami kenaikan sebesar Rp975.806.200,00 atau naik 17,51 dari realisasi tahun 2021.

**Tabel V.537 Beban Bagi Hasil Pajak Daerah Kepada Pemerintahan Desa-LO Tahun 2022**

Uraian	2022	2021	Kenaikan/(Penurunan)	
			Rp	%
(1)	(2)	(3)	(4) = (2 - 3)	(5) = (4:3)
Beban Bagi Hasil Pajak Daerah Kepada Pemerintahan Desa	6.550.111.000,00	5.574.304.800,00	975.806.200,00	17,51
<b>Jumlah</b>	<b>6.550.111.000,00</b>	<b>5.574.304.800,00</b>	<b>975.806.200,00</b>	<b>17,51</b>

Beban Transfer Bagi Hasil Pajak Daerah Kepada Pemerintahan Desa tersebut merupakan Bagi Hasil Pajak Daerah kepada 224 desa yang ada di 18 kecamatan. Penjelasan rinci mengenai Belanja Transfer Bagi Hasil Pajak Daerah Kepada Pemerintahan Desa dapat dilihat pada penjelasan Laporan Realisasi Anggaran poin V.1.c.1).a).

**V.4.b.9).b). Beban Transfer Bagi Hasil Retribusi Daerah Kabupaten/Kota Kepada Pemerintah Desa \_\_\_\_\_ Rp1.377.847.000,00**

Realisasi Beban Transfer Bagi Hasil Retribusi Daerah Kabupaten/Kota Kepada Pemerintah Desa tahun 2022 sebesar Rp1.377.847.000,00. Mengalami kenaikan sebesar Rp24.707.000,00 atau naik 1,83 persen dari realisasi tahun 2021.

**Tabel V.538 Beban Transfer Bagi Hasil Retribusi Daerah Kabupaten/Kota Kepada Pemerintah Desa-LO Tahun 2022**

Uraian	2022	2021	Kenaikan/(Penurunan)	
			Rp	%
(1)	(2)	(3)	(4) = (2 - 3)	(5) = (4:3)
Beban Bagi Hasil Retribusi Daerah Kabupaten/Kota Kepada Pemerintah Desa	1.377.847.000,00	1.353.140.000,00	24.707.000,00	1,83
<b>Jumlah</b>	<b>1.377.847.000,00</b>	<b>1.353.140.000,00</b>	<b>24.707.000,00</b>	<b>1,83</b>



## PEMERINTAH KABUPATEN PURBALINGGA

### Catatan atas Laporan Keuangan

Untuk tahun yang berakhir pada tanggal 31 Desember 2022 dan 2021

Beban Transfer Bagi Hasil Retribusi Daerah Kabupaten/Kota Kepada Pemerintah Desa tahun 2022 tersebut merupakan Bagi Hasil Retribusi Daerah kepada 224 desa yang ada di 18 kecamatan.

Penjelasan rinci mengenai Belanja Transfer Bagi Hasil Retribusi Daerah Kabupaten/Kota Kepada Pemerintah Desa dapat dilihat pada penjelasan Laporan Realisasi Anggaran poin V.1.c.1).b).

#### V.4.b.9).c). **Beban Bantuan Keuangan Umum Daerah** **Provinsi atau Kabupaten/ Kota Ke Desa \_\_\_\_\_ Rp120.536.746.000,00**

Realisasi Beban Bantuan Keuangan Umum Daerah Provinsi atau Kabupaten/Kota ke Desa tahun 2022 sebesar Rp120.536.746.000,00. Mengalami kenaikan sebesar Rp1.500.032.000,00 atau naik 1,26 persen dari realisasi tahun 2021.

Tabel V.539 Beban Bantuan Keuangan Umum Daerah Provinsi atau Kabupaten/Kota ke Desa-LO Tahun 2022

Uraian	2022	2021	Kenaikan/(Penurunan)	
			Rp	%
(1)	(2)	(3)	(4) = (2 - 3)	(5) = (4:3)
Alokasi Dana Desa (ADD)	120.536.746.000,00	119.036.714.000,00	1.500.032.000,00	1,26
Jumlah	120.536.746.000,00	119.036.714.000,00	1.500.032.000,00	1,26

Penjelasan rinci mengenai Belanja Bantuan Keuangan Umum Daerah Provinsi atau Kabupaten/Kota Ke Desa dapat dilihat pada Penjelasan Laporan Realisasi Anggaran poin V.1.c.2)a).

#### V.4.b.9).d). **Beban Bantuan Keuangan Khusus Daerah Provinsi** **Atau Kabupaten/Kota Ke Desa \_\_\_\_\_ Rp32.934.982.000,00**

Realisasi Beban Bantuan Keuangan Khusus Daerah Provinsi atau Kabupaten/Kota ke Desa tahun 2022 sebesar Rp32.934.982.000,00. Mengalami kenaikan sebesar Rp12.496.982.000,00 atau naik 61,15 persen dari realisasi tahun 2021.

Tabel V.540 Beban Bantuan Keuangan Khusus Daerah Provinsi atau Kabupaten/Kota ke Desa-LO Tahun 2022

Uraian	2022	2021	Kenaikan/(Penurunan)	
			Rp	%
(1)	(2)	(3)	(4) = (2 - 3)	(5) = (4:3)
Bantuan yang Bersifat Khusus Kepada Pemerintah Desa	32.934.982.000,00	20.438.000.000,00	12.496.982.000,00	61,15
Jumlah	32.934.982.000,00	20.438.000.000,00	12.496.982.000,00	61,15

Realisasi Beban Bantuan Keuangan Khusus Daerah Provinsi atau Kabupaten/Kota Ke Desa tahun 2022 – LO berbeda dengan Realisasi Bantuan Keuangan Khusus Daerah Provinsi atau Kabupaten/Kota ke Desa – LRA tahun 2022. Perbedaan tersebut karena di Beban Bantuan Keuangan Khusus Daerah Provinsi atau Kabupaten/Kota ke Desa tidak termasuk Dana Transfer Dana Desa sebesar Rp246.998.927.400,00.

Hal ini sesuai dengan Buletin Teknis SAP Nomor 21 tentang Akuntansi Transfer Akrual yang mengatur bahwa Transfer Dana Desa ke RKUD tidak dicatat sebagai Beban





## PEMERINTAH KABUPATEN PURBALINGGA

### Catatan atas Laporan Keuangan

Untuk tahun yang berakhir pada tanggal 31 Desember 2022 dan 2021

sebagaimana Pendapatan Transfer Dana Desa – LO juga tidak dicatat sebagai bagian dari Pendapatan Transfer Dana Desa – LO.

Penjelasan rinci mengenai Belanja Bantuan Keuangan Khusus Daerah Provinsi atau Kabupaten/Kota Ke Desa dapat dilihat pada penjelasan Laporan Realisasi Anggaran poin V.1.c.2).b).

#### **V.4.c. SURPLUS/DEFISIT DARI OPERASI \_\_\_\_\_ Rp58.841.883.452,15**

Dengan total realisasi Pendapatan-LO sebesar Rp1.866.051.639.373,55 dan Beban sebesar Rp1.807.209.755.921,40 maka pada tahun 2022 Pemerintah Kabupaten Purbalingga memperoleh Surplus dari Kegiatan Operasi sebesar Rp58.841.883.452,15.

Nilai ini mengalami penurunan yang signifikan dibandingkan dengan realisasi tahun 2021 yaitu turun sebesar Rp29.028.958.571,11 atau turun 33,04 persen sebagaimana terlihat pada tabel di bawah.

Tabel V.541 Realisasi Surplus/Defisit Dari Operasi Tahun 2022

Uraian	2022	2021	Kenaikan/(Penurunan)	
			Rp	%
(1)	(2)	(3)	(4) = (2 - 3)	(5) = (4:3)
Pendapatan-LO dari Kegiatan Operasi	1.866.051.639.373,55	1.833.497.706.184,28	32.553.933.189,27	1,78
Beban Operasi	1.807.209.755.921,40	1.745.626.864.161,02	61.582.891.760,38	3,53
Jumlah	<b>58.841.883.452,15</b>	<b>87.870.842.023,26</b>	<b>(29.028.958.571,11)</b>	<b>(33,04)</b>

Kondisi ini jauh berbeda dengan realisasi Defisit Anggaran pada Laporan Realisasi Anggaran yang nilainya mencapai Rp99.877.898.047,00

#### **V.4.d. KEGIATAN NON OPERASIONAL \_\_\_\_\_ (Rp1.297.556.361,65)**

Kegiatan Non Operasional merupakan kegiatan entitas pelaporan baik yang berupa pendapatan dan beban yang sifatnya tidak rutin. Defisit kegiatan operasional tahun 2022 sebesar Rp1.297.556.361,65 mengalami penurunan sebesar Rp1.936.819.556,47 atau turun 302,98 persen sebagaimana disajikan pada tabel di bawah.

Tabel V.542 Realisasi Defisit dari Kegiatan Non Operasional Tahun 2022

Uraian	2022	2021	Kenaikan/(Penurunan)	
			Rp	%
(1)	(2)	(3)	(4) = (2 - 3)	(5) = (4:3)
Surplus Penjualan/Pertukaran/Pelepasan Aset Non Lancar	22.056.500,00	1.112.231.767,00	(1.090.175.267,00)	(98,02)
Defisit Penjualan /Pertukaran/Pelepasan Aset Non Lancar -LO	1.319.612.861,65	472.968.572,18	846.644.289,47	179,01
Jumlah	<b>(1.297.556.361,65)</b>	<b>639.263.194,82</b>	<b>(1.936.819.556,47)</b>	<b>(302,98)</b>

#### **V.4.d.1). Surplus Penjualan/Pertukaran/Pelepasan**

#### **Aset Non Lancar – LO \_\_\_\_\_ Rp22.056.500,00**

Saldo Surplus Penjualan/Pertukaran/Pelepasan Aset Non Lancar - LO tahun 2022 sebesar Rp22.056.500,00 merupakan hasil dari penjualan Aset Lain-Lain tahun 2021 . Aset Lain-Lain tersebut berupa aset yang sudah rusak berat dan sudah tidak digunakan lagi untuk



## PEMERINTAH KABUPATEN PURBALINGGA

### Catatan atas Laporan Keuangan

Untuk tahun yang berakhir pada tanggal 31 Desember 2022 dan 2021

operasional. Sesuai dengan PSAP Nomor 12 tentang Laporan Operasional, surplus/defisit penjualan aset non lancar disajikan pada kegiatan non operasional. Hasil penjualan Aset Lain-lain tahun 2022 senilai Rp22.056.500,00 adalah Aset Lain-lain yang terdapat pada 12 (dua belas) SKPD yaitu pada DPU-PR senilai Rp250.000,00, Dinas Kesehatan senilai Rp10.854.500,00, Dinas Pendidikan dan Kebudayaan senilai Rp1.582.500,00, Badan Keuangan Daerah senilai Rp1.911.500,00, BAPPELITBANGDA senilai Rp1.562.000,00, Dinas Kearsipan dan Perpustakaan senilai Rp235.000,00, Dinas Perindustrian dan Perdagangan senilai Rp600.000,00, Dinas Koperasi dan UKM senilai Rp90.000,00, SATPOL PP senilai Rp165.000,00, Kecamatan Kalimanah senilai Rp181.000,00, Kecamatan Bukateja senilai Rp486.000,00 dan Kecamatan Karanganyar senilai Rp4.139.000,00, seperti terlihat pada tabel dibawah

SKPD yang terdapat Penjualan Aset Lain-lain Tahun 2022

SKPD	Nilai
(1)	(2)
DPU - PR	250.000
Dinas Kesehatan	10.854.500
Dinas Pendidikan dan Kebudayaan	1.582.500
Badan Keuangan Daerah	1.911.500
BAPPELITBANGDA	1.562.000
Dinas Kearsipan dan Perpustakaan	235.000
Dinas Perindustrian dan Perdagangan	600.000
Dinas Koperasi dan UKM	90.000
Satuan Polisi Pamong Praja	165.000
Kecamatan Kalimanah	181.000
Kecamatan Bukateja	486.000
Kecamatan Karanganyar	4.139.000
<b>Jumlah</b>	<b>22.056.500</b>

Di Dinas Kesehatan, hasil penjualan Aset Lain-lain sebesar Rp10.854.500,00 adalah Aset Lain-lain yang berada pada RSUD dr. R. Goeteng Taroendibrata, Puskesmas Karangreja, Puskesmas Karangjambu, Puskesmas Serayu Larangan, Puskesmas Mrebet, Puskesmas Kalimanah, Puskesmas Kemangkong dan Laboratorium Kesehatan. Pada Dinas Pendidikan dan Kebudayaan, hasil penjualan Aset Lain-lain sebesar Rp1.582.500,00 berada pada SMP Negeri 2 Purbalingga dan SMP Negeri 3 Pengadegan. Sedangkan hasil penjualan Aset Lain-lain pada Kecamatan Kalimanah sebesar Rp181.000,00 terdapat pada Kelurahan Mewek.

#### V.4.d.2). Defisit Penjualan/Pertukaran/Pelepasan

Aset Non Lancar- LO \_\_\_\_\_ Rp1.319.612.861,65

Defisit Penjualan/Pertukaran/Pelepasan Aset Non Lancar - LO merupakan penghapusan Aset Lain-Lain milik Pemerintah Kabupaten Purbalingga yang tercatat pada Neraca Pemerintah Kabupaten Purbalingga per 31 Desember 2021 (*Audited*). Defisit ini terjadi karena aset lain-lain yang dihapuskan masih memiliki nilai ekonomis atau akumulasi penyusutannya belum sama besar dengan nilai aset lain-lain yang dihapuskan dengan rincian disajikan dalam tabel berikut ini.

**PEMERINTAH KABUPATEN PURBALINGGA****Catatan atas Laporan Keuangan**

Untuk tahun yang berakhir pada tanggal 31 Desember 2022 dan 2021

**Tabel V.543 Realisasi Defisit Penjualan/Pertukaran/Pelepasan Aset Non Lancar Tahun 2022**

Uraian	Nilai
(1)	(2)
Aset Lain-lain yang dihapus Tahun 2022	3.937.196.952,00
Akumulasi Penyusutan aset lain-lain yang dihapus	2.617.584.090,35
<b>Defisit Penjualan /Pertukaran/Pelepasan Aset Non Lancar -LO</b>	<b>1.319.612.861,65</b>

Total nilai aset lain-lain yang dihapuskan dan masih mempunyai nilai ekonomis adalah sebesar Rp3.937.196.952,00, sedangkan akumulasi penyusutannya adalah Rp2.617.584.090,35. Penghapusan Aset Lain-Lain yang tercatat pada Neraca Pemerintah Kabupaten Purbalingga per 31 Desember 2021 (Audited) adalah berdasarkan Keputusan Bupati Nomor 030/Tahun 2022 Tentang Penghapusan Aset Lain-Lain Milik Pemerintah Kabupaten Purbalingga LKD Tahun 2021.

Rincian saldo Defisit Kegiatan Non Operasional Lainnya per SKPD sebagaimana disajikan pada Lampiran 5.67.

**V.4.e. SURPLUS/(DEFISIT) SEBELUM POS LUAR BIASA\_ Rp57.544.327.090,50**

Saldo Surplus Sebelum Pos Luar Biasa sebesar Rp57.544.327.090,50 diperoleh dari hasil penjumlahan Surplus dari Operasi sebesar Rp58.841.883.452,15 dengan saldo Defisit dari Kegiatan Non Operasional sebesar (Rp1.297.556.361,65).

Saldo Surplus Sebelum Pos Luar Biasa ini mengalami penurunan yang signifikan yaitu sebesar Rp30.965.778.127,58 atau turun 34,99 persen dibandingkan saldo tahun 2021 sebagaimana terlihat pada tabel berikut ini.

**Tabel V.544 Surplus/(Defisit) Sebelum Pos Luar Biasa Tahun 2021**

Uraian	2022	2021	Kenaikan/(Penurunan)	
			Rp	%
(1)	(2)	(3)	(4) = (2 - 3)	(5) = (4:3)
Surplus/Defisit dari Operasi	58.841.883.452,15	87.870.842.023,26	(29.028.958.571,11)	(33,04)
Surplus/Defisit dari Kegiatan Non Operasional	(1.297.556.361,65)	639.263.194,82	(1.936.819.556,47)	(302,98)
<b>Surplus /Defisit Sebelum Pos Luar Biasa</b>	<b>57.544.327.090,50</b>	<b>88.510.105.218,08</b>	<b>(30.965.778.127,58)</b>	<b>(34,99)</b>

**V.4.f. POS LUAR BIASA \_\_\_\_\_ (Rp1.238.878.280,00)**

Pos Luar Biasa merupakan pos yang menyajikan kejadian luar biasa yang terjadi pada entitas pelaporan yang mempunyai karakteristik (i) tidak dapat diramalkan akan terjadi pada awal tahun anggaran; (ii) tidak diharapkan terjadi berulang-ulang; dan (iii) kejadian di luar kendali entitas pemerintah.

**V.4.f.1). Beban Luar Biasa \_\_\_\_\_ Rp1.238.878.280,00**

Saldo Beban Luar Biasa per tahun 2022 sebesar Rp1.238.878.280,00 mengalami kenaikan sebesar 426.214.280,00 atau naik 52,45 persen dari saldo tahun 2021. Saldo tersebut berasal dari realisasi Beban Tak Terduga yang peruntukannya untuk pengembalian sisa Dana BOS tahun 2011 ke Kas Negara sebesar Rp1.151.829.250,00 dan untuk pengembalian Dana BEC-TF ke Kas Negara sebesar Rp87.049.030,00. sebagaimana disajikan pada tabel di bawah.

**PEMERINTAH KABUPATEN PURBALINGGA****Catatan atas Laporan Keuangan**

Untuk tahun yang berakhir pada tanggal 31 Desember 2022 dan 2021

Tabel V.545 Beban Luar Biasa Tahun 2022

Uraian	2022	2021	Kenaikan/(Penurunan)	
			Rp	%
(1)	(2)	(3)	(4) = (2 - 3)	(5) = (4:3)
Beban Tak Terduga	1.238.878.280,00	812.664.000,00	426.214.280,00	52,45
<b>Jumlah</b>	<b>1.238.878.280,00</b>	<b>812.664.000,00</b>	<b>426.214.280,00</b>	<b>52,45</b>

Tabel V.546 Perbandingan Beban Tak Terduga dengan Belanja Tak Terduga Tahun 2022

Uraian	2022		Perbedaan
	LO	LRA	
(1)	(2)	(3)	(4)=(2-3)
Beban Tak Terduga	1.238.878.280,00	3.147.411.495,00	(1.908.533.215,00)
<b>Jumlah</b>	<b>1.238.878.280,00</b>	<b>3.147.411.495,00</b>	<b>(1.908.533.215,00)</b>

Nilai Beban Tak Terduga sebesar Rp1.238.878.280,00 berbeda dari realisasi Belanja Tak Terduga sebesar Rp3.147.411.495,00 atau terdapat selisih kurang sebesar Rp1.908.533.215,00. Perbedaan tersebut disebabkan karena Beban Tidak Terduga diatribusikan ke masing – masing rekening sesuai dengan penggunaannya. Beban Tak Terduga yang diatribusikan ke masing-masing rekening sesuai dengan penggunaannya adalah Beban Tak Terduga yang diperuntukkan untuk Penanggulangan Covid-19 sebesar Rp1.311.652.071,00. Dari jumlah tersebut ada yang menjadi aset sebesar Rp93.719.615,00 . Serta yang peruntukaannya untuk Bantuan Sosial Uang yang direncanakan kepada Individu sebesar Rp596.881.144,00.

Tabel V.547 Perhitungan Beban Tak Terduga Tahun 2022

Uraian	Nilai
(1)	(2)
<b>Belanja Tak Terduga - LRA 2022</b>	<b>3.147.411.495,00</b>
(-) BTT Penanggulangan Covid-19 yang diatribusikan sesuai jenis rekening	(1.217.932.456,00)
(-) Menjadi Aset Tetap (untuk Kegiatan Penanggulangan Covid-19)	(93.719.615,00)
(-) Bantuan Sosial Uang Yang Direncanakan Kepada Individu	(596.881.144,00)
<b>Beban Tak Terduga - LO 2022</b>	<b>1.238.878.280,00</b>

**V.4.g. SURPLUS/(DEFISIT) DARI POS LUAR BIASA \_\_\_\_\_ (Rp1.238.878.280,00)**

Saldo Defisit dari Pos Luar Biasa tahun 2022 sebesar Rp1.238.878.280,00 berasal dari Pendapatan Luar Biasa-LO sebesar Rp0,00 dikurangi Beban Luar Biasa sebesar Rp1.238.878.280,00. Saldo Defisit dari Pos Luar Biasa tahun 2022 tersebut mengalami penurunan sebesar Rp426.214.280,00 atau turun 52,45 persen dari saldo Defisit dari Pos Luar Biasa tahun 2021 sebagaimana terlihat pada tabel dibawah.

Tabel V.548 Surplus/Defisit Pos Luar Biasa Tahun 2022

Uraian	2022	2021	Kenaikan/(Penurunan)	
			Rp	%
(1)	(2)	(3)	(4) = (2 - 3)	(5) = (4:3)
Pendapatan Pos Luar Biasa - LO	0,00	0,00	0,00	0,00
Beban Luar Biasa	1.238.878.280,00	812.664.000,00	426.214.280,00	52,45
<b>Surplus/Defisit dari Pos Luar Biasa</b>	<b>(1.238.878.280,00)</b>	<b>(812.664.000,00)</b>	<b>(426.214.280,00)</b>	<b>52,45</b>



## PEMERINTAH KABUPATEN PURBALINGGA

### Catatan atas Laporan Keuangan

Untuk tahun yang berakhir pada tanggal 31 Desember 2022 dan 2021

#### V.4.h. SURPLUS/(DEFISIT)-LO \_\_\_\_\_ Rp56.305.448.810,50

Surplus-LO tahun 2022 sebesar Rp56.305.448.810,50 berasal dari total Surplus Kegiatan Operasi sebesar Rp58.841.883.452,15 dikurangi dengan Defisit dari Kegiatan Non Operasi sebesar Rp1.297.556.361,65 dikurangi Defisit dari Pos Luar Biasa sebesar Rp1.238.878.280,00.

Tabel V.549 Surplus/Defisit LO Tahun 2022

Uraian	2022	2021	Kenaikan/(Penurunan)	
			Rp	%
(1)	(2)	(3)	(4) = (2 - 3)	(5) = (4:3)
Surplus/Defisit dari Operasi	58.841.883.452,15	87.870.842.023,26	(29.028.958.571,11)	(33,04)
Surplus/Defisit dari Kegiatan Non Operasional	(1.297.556.361,65)	639.263.194,82	(1.936.819.556,47)	(302,98)
Surplus/Defisit dari Pos Luar Biasa	(1.238.878.280,00)	-812.664.000,00	(426.214.280,00)	52,45
<b>Surplus/Defisit LO</b>	<b>56.305.448.810,50</b>	<b>87.697.441.218,08</b>	<b>(31.391.992.407,58)</b>	<b>(35,80)</b>

Realisasi kinerja operasional Pemerintah Kabupaten Purbalingga tahun 2022 mengalami Surplus-LO. Tetapi jika dibandingkan dengan tahun 2021 Surplus LO tersebut mengalami penurunan yang cukup signifikan yaitu sebesar Rp31.391.992.407,58 atau turun 35,80 persen.

## V.5. PENJELASAN POS-POS LAPORAN ARUS KAS

### V.5.a. IKHTISAR LAPORAN ARUS KAS

Laporan Arus Kas menyajikan informasi kas sehubungan dengan aktivitas operasional, investasi aset non keuangan, pembiayaan, dan transaksi non anggaran yang menggambarkan saldo awal, penerimaan, pengeluaran, dan saldo akhir kas pemerintah daerah selama periode tertentu.

Penyajian Laporan Arus Kas didasarkan pada transaksi yang terjadi pada Rekening Kas Umum Daerah (RKUD) yang dikelola oleh Badan Keuangan Daerah selaku Pejabat Pengelola Keuangan Daerah, kas yang dikelola oleh BLUD Rumah Sakit, Puskesmas dan Labkes, serta kas BOS yang dikelola oleh Sekolah-Sekolah Negeri di lingkungan Pemerintah Kabupaten Purbalingga.

Sesuai dengan PSAP No. 13 tentang Akuntansi Badan Layanan Umum (BLU) Paragraf 119 yang menyebutkan bahwa Laporan Arus Kas BLU harus dikonsolidasikan dalam Laporan Arus Kas Unit Pemerintah Pusat/Daerah. Selain itu sesuai dengan Buletin Teknis SAP Nomor 14 tentang Akuntansi Kas, bahwa Kas Pemerintah Daerah dapat dikelompokkan menjadi 2 (dua) kategori yaitu Kas Pemerintah Daerah dan Kas Pemerintah di Luar Pengelolaan BUD. Sehingga Laporan Arus Kas Pemerintah Daerah tidak hanya menyajikan arus kas masuk dan keluar ke dari Rekening Kas Umum Daerah, tetapi juga menyajikan arus kas masuk dan keluar milik Pemerintah Daerah baik yang meliputi RKUD, BLUD dan BOS serta kas lainnya (jika ada).

Ikhtisar Laporan Arus Kas Pemerintah Kabupaten Purbalingga tahun 2022 sebagaimana terlihat dalam tabel di bawah.

**PEMERINTAH KABUPATEN PURBALINGGA****Catatan atas Laporan Keuangan***Untuk tahun yang berakhir pada tanggal 31 Desember 2022 dan 2021***Tabel V.550 Ikhtisar Laporan Arus Kas Pemerintah Kabupaten Purbalingga Tahun 2022**

Uraian	2022	2021	Persen
(1)	(2)	(3)	(4)=(2):(3)
Arus Kas Bersih dari Aktivitas Operasi	139.539.906.456,00	250.791.476.432,00	55,64
Arus Kas Bersih dari Aktivitas Investasi	(250.721.914.080,00)	(207.870.087.877,00)	120,61
Arus Kas Bersih dari Aktivitas Pendanaan	0,00	0,00	0,00
Arus Kas Bersih dari Aktivitas Transitoris	(660.904.995,00)	712.319.205,00	(92,78)
Kenaikan / (Penurunan) Bersih Kas Selama Periode	(111.842.912.619,00)	43.633.707.760,00	(256,32)
Saldo Awal Kas di BUD, BLUD, dan BOS	225.102.313.480,00	181.468.605.720,00	124,04
Saldo Akhir Kas di BUD, BLUD, dan BOS	113.259.400.861,00	225.102.313.480,00	50,31
Kas Di Bendahara Penerimaan	0,00	0,00	0,00
Kas Di Bendahara Pengeluaran	0,00	9.708.193,00	0,00
<b>Saldo Akhir Kas</b>	<b>113.259.400.861,00</b>	<b>225.112.021.673,00</b>	<b>50,31</b>

**V.5.b. PENJELASAN POS-POS LAPORAN ARUS KAS****V.5.b.1). Arus Kas dari Aktivitas Operasi \_\_\_\_\_ Rp139.539.906.456,00**

Arus Kas Bersih dari Aktivitas Operasi merupakan indikator yang menunjukkan kemampuan operasi pemerintah daerah dalam menghasilkan kas yang cukup untuk membiayai aktivitas operasional di masa yang akan datang tanpa mengandalkan sumber pendanaan dari luar.

Nilai arus kas bersih dari aktivitas operasi tahun 2022 sebesar Rp139.539.906.456,00 berasal dari selisih antara arus kas masuk dari aktivitas operasi sebesar Rp2.022.441.433.433,00 dengan arus kas keluar dari aktivitas operasi sebesar Rp1.882.901.526.977,00 dengan penjelasan sebagai berikut:

**V.5.b.1.a). Arus Kas Masuk Aktivitas Operasi \_\_\_\_\_ Rp2.022.441.433.433,00**

Arus Kas Masuk dari Aktivitas Operasi berasal dari Pendapatan Daerah yang diterima secara tunai selama tahun anggaran 2022 baik yang berasal dari Pendapatan Asli Daerah, Pendapatan Transfer maupun Lain-Lain PD yang Sah. Arus Kas Masuk dari Aktivitas Operasi tahun 2022 sebesar Rp2.022.441.433.433,00 mengalami penurunan sebesar Rp31.289.979.347,39 atau turun 1,52 persen dari realisasi tahun 2021. Total Arus Kas Masuk dari Aktivitas Operasi dapat dilihat pada tabel di bawah ini.

**Tabel V.551 Ikhtisar Arus Kas Masuk dari Aktivitas Operasi Tahun 2022**

Uraian	2022	2021	Persen
(1)	(2)	(3)	(4)=(2):(3)
Pajak Daerah – LRA	73.252.952.786,00	61.714.017.788,00	118,70
Retribusi Daerah – LRA	14.737.903.034,00	12.305.071.412,00	119,77
Hasil Pengelolaan Kekayaan Daerah yang Dipisahkan – LRA	19.664.097.904,00	18.439.444.440,00	106,64
Lain-lain PAD Yang Sah – LRA	198.099.418.796,00	284.311.256.963,39	69,68
Pendapatan Transfer Pemerintah Pusat - Dana Perimbangan	1.309.923.737.470,00	1.181.252.057.178,00	110,89
Pendapatan Transfer Pemerintah Pusat - Lainnya	246.998.927.400,00	263.268.431.000,00	93,82
Transfer Pemerintah Provinsi – LRA	130.492.465.203,00	124.624.802.130,00	104,71
Bantuan Keuangan Provinsi – LRA	14.458.345.000,00	687.000.000,00	2.104,56
Pendapatan Hibah – LRA	14.813.585.840,00	8.654.020.000,00	171,18
Lain-lain Pendapatan Sesuai dengan Ketentuan Peraturan Perundang-Undangan - LRA	0,00	98.475.311.869,00	0,00
<b>Arus Kas Masuk dari Aktivitas Operasi</b>	<b>2.022.441.433.433,00</b>	<b>2.053.731.412.780,39</b>	<b>98,48</b>



## PEMERINTAH KABUPATEN PURBALINGGA

### Catatan atas Laporan Keuangan

Untuk tahun yang berakhir pada tanggal 31 Desember 2022 dan 2021

#### (1) Pendapatan Pajak Daerah - LRA

Arus Kas yang berasal dari pendapatan Pajak Daerah tahun 2022 sebesar Rp73.252.952.786,00 atau 118,70 persen dari pendapatan Pajak Daerah tahun 2021 sebagaimana dapat dilihat pada tabel di bawah.

Tabel V.552 Pendapatan Pajak Daerah Tahun 2022

Uraian	2022	2021	Persen
(1)	(2)	(3)	(4)=(2):(3)
Pajak Hotel	725.893.060,00	700.718.125,00	103,59
Pajak Restoran	7.593.141.686,00	4.934.556.505,00	153,88
Pajak Hiburan	2.838.711.992,00	1.103.533.118,00	257,24
Pajak Reklame	1.221.506.535,00	740.166.165,00	165,03
Pajak Penerangan Jalan	26.708.854.626,00	21.837.908.124,00	122,31
Pajak Parkir	96.924.206,00	65.264.824,00	148,51
Pajak Air Tanah	645.738.436,00	530.325.400,00	121,76
Pajak MBL dan Batuan	181.745.725,00	840.148.547,00	21,63
Pajak Bumi dan Bangunan	20.864.350.336,00	20.546.567.987,00	101,55
BPHTB	12.376.086.184,00	10.414.828.993,00	118,83
<b>Jumlah</b>	<b>73.252.952.786,00</b>	<b>61.714.017.788,00</b>	<b>118,70</b>

#### (2) Pendapatan Retribusi Daerah - LRA

Arus Kas yang berasal dari pendapatan Retribusi Daerah tahun 2022 sebesar Rp14.737.903.034,00 atau 119,77 persen dari pendapatan Retribusi Daerah tahun 2021 sebagaimana disajikan pada tabel di bawah.

Tabel V.553 Pendapatan Retribusi Daerah Tahun 2022

Uraian	2022	2021	Persen
(1)	(2)	(3)	(4)=(2):(3)
Retribusi Pelayanan Persampahan/ Kebersihan	941.167.000,00	765.921.500,00	122,88
Retribusi Pelayanan Parkir di Tepi Jalan Umum	1.824.972.000,00	1.681.173.000,00	108,55
Retribusi Pelayanan Pasar	3.538.371.276,00	3.297.252.871,00	107,31
Retribusi Pengujian Kendaraan Bermotor	584.925.000,00	565.277.500,00	103,48
Retribusi Tera / Tera Ulang / Kalibrasi	156.558.000,00	106.792.000,00	146,60
Retribusi Pengendalian Menara Telekomunikasi	939.196.875,00	686.565.625,00	136,80
Retribusi Pemakaian Kekayaan Daerah	2.558.365.883,00	2.253.909.516,00	113,51
Retribusi Terminal	78.086.500,00	77.880.500,00	100,26
Retribusi Tempat Khusus Parkir	1.835.211.000,00	845.335.000,00	217,10
Retribusi Rumah Potong Hewan	42.390.000,00	33.480.000,00	126,61
Retribusi Tempat Rekreasi dan Olah Raga	125.253.000,00	24.830.000,00	504,44
Retribusi Penjualan Produksi Usaha Daerah	632.748.750,00	596.177.500,00	106,13
Retribusi Izin Mendirikan Bangunan	0,00	1.148.764.700,00	0,00
Retribusi Izin Trayek	133.325.000,00	102.382.500,00	130,22
Retribusi Perpanjangan IMTA	18.912.000,00	119.329.200,00	15,85
Pemberian Izin Gangguan Tempat Usaha / Gangguan	1.328.420.750,00	0,00	100,00
<b>Jumlah</b>	<b>14.737.903.034,00</b>	<b>12.305.071.412,00</b>	<b>119,77</b>



## PEMERINTAH KABUPATEN PURBALINGGA

### Catatan atas Laporan Keuangan

Untuk tahun yang berakhir pada tanggal 31 Desember 2022 dan 2021

#### (3) Pendapatan Hasil Pengelolaan Kekayaan Daerah yang Dipisahkan-LRA

Arus Kas yang berasal dari pendapatan Hasil Pengelolaan Kekayaan Daerah yang Dipisahkan (dividen BUMD) tahun 2022 sebesar Rp19.664.097.904,00 atau 106,64 persen dari pendapatan tahun 2021 sebagaimana disajikan pada tabel di bawah.

Tabel V.554 Hasil Pengelolaan Kekayaan Daerah yang Dipisahkan Tahun 2022

Uraian	2022	2021	Persen
(1)	(2)	(3)	(4)=(2):(3)
Dividen atas Penyertaan Modal pada BUMD (Lembaga Keuangan)	14.534.368.987,00	13.293.109.713,00	109,34
Dividen atas Penyertaan Modal pada BUMD (Aneka Usaha)	922.580.065,00	1.173.661.403,00	78,61
Dividen atas Penyertaan Modal pada BUMD (Bidang Air Minum)	4.207.148.852,00	3.972.673.324,00	105,90
<b>Jumlah</b>	<b>19.664.097.904,00</b>	<b>18.439.444.440,00</b>	<b>106,64</b>

#### (4) Lain-Lain PAD yang Sah - LRA

Arus Kas yang berasal dari pendapatan Lain-Lain PAD yang Sah Tahun 2022 sebesar Rp198.099.418.796,00 atau 69,68 persen dari pendapatan tahun 2021 sebagaimana dapat dilihat pada tabel di bawah.

Tabel V.555 Lain-Lain PAD yang Sah Tahun 2022

Uraian	2022	2021	Persen
(1)	(2)	(3)	(4)=(2):(3)
Jasa Giro	1.300.368.167,00	1.330.587.127,00	97,73
Pendapatan Bunga	5.057.534.196,00	8.429.657.456,00	60,00
Penerimaan atas Tuntutan Ganti Kerugian Keuangan Daerah	994.063.544,00	431.963.923,00	230,13
Pendapatan Denda atas Keterlambatan Pelaksanaan Pekerjaan	257.286.051,00	146.153.640,00	176,04
Pendapatan Denda Pajak Daerah	138.465.814,00	155.818.051,00	88,86
Pendapatan Denda Retribusi Daerah	50.863.168,00	215.170.160,00	23,64
Pendapatan Hasil Eksekusi atas Jaminan	667.990.950,00	0,00	0,00
Pendapatan dari Pengembalian	964.726.401,00	605.915.888,00	159,22
Pendapatan BLUD	188.645.189.257,00	272.824.186.248,39	69,15
Pendapatan Berdasarkan Putusan Pengadilan (Inkracht)	0,00	171.000.000,00	0,00
Pendapatan Denda atas Pelanggaran Peraturan Daerah	0,00	800.000,00	0,00
Pendapatan Zakat, Infaq, Shadaqah, dan Wakaf	0,00	4.470,00	0,00
Lain-lain PAD yang Sah Lainnya - LRA	22.931.248,00	0,00	0,00
<b>Jumlah</b>	<b>198.099.418.796,00</b>	<b>284.311.256.963,39</b>	<b>69,68</b>

Nilai Arus Kas Masuk dari Lain-Lain PAD yang Sah sebesar Rp198.099.418.796,00 berbeda dengan nilai Lain-Lain PAD yang Sah pada Laporan Realisasi Anggaran sebesar Rp198.542.615.296,00 atau terdapat perbedaan sebesar Rp443.196.500,00. Perbedaan tersebut merupakan Hasil Penjualan BMD yang Tidak Dipisahkan yang disajikan sebagai Arus Kas Masuk dari Aktivitas Investasi.

#### (5) Pendapatan Transfer Pemerintah Pusat – Dana Perimbangan - LRA

Arus Kas yang berasal dari Pendapatan Transfer Pemerintah Pusat – Dana Perimbangan tahun 2022 sebesar Rp1.309.923.737.470,00 atau 110,89 persen dari pendapatan tahun 2021 sebagaimana disajikan pada tabel di bawah.



**PEMERINTAH KABUPATEN PURBALINGGA****Catatan atas Laporan Keuangan***Untuk tahun yang berakhir pada tanggal 31 Desember 2022 dan 2021***Tabel V.556 Pendapatan Transfer Pemerintah Pusat Tahun 2022**

Uraian	2022	2021	Persen
(1)	(2)	(3)	(4)=(2):(3)
Dana Bagi Hasil (DBH)	33.694.627.555,00	35.912.135.347,00	93,83
Dana Alokasi Umum (DAU)	829.967.362.159,00	830.050.600.000,00	99,99
Dana Alokasi Khusus (DAK) Fisik	151.067.339.018,00	103.636.458.074,00	145,77
Dana Alokasi Khusus (DAK) Non Fisik	295.194.408.738,00	211.652.863.757,00	139,47
<b>Jumlah</b>	<b>1.309.923.737.470,00</b>	<b>1.181.252.057.178,00</b>	<b>110,89</b>

**(6) Pendapatan Transfer Pemerintah Pusat – Lainnya - LRA**

Arus Kas yang berasal dari Pendapatan Transfer Pemerintah Pusat – Lainnya tahun 2022 sebesar Rp246.998.927.400,00 atau 93,82 persen dari pendapatan tahun 2021 sebagaimana disajikan pada tabel di bawah.

**Tabel V.557 Pendapatan Transfer Pemerintah Pusat – Lainnya Tahun 2022**

Uraian	2022	2021	Persen
(1)	(2)	(3)	(4)=(2):(3)
Dana Insentif Daerah	0,00	16.385.091.000,00	0,00
Dana Desa	246.998.927.400,00	246.883.340.000,00	100,05
<b>Jumlah</b>	<b>246.998.927.400,00</b>	<b>263.268.431.000,00</b>	<b>93,82</b>

**(7) Pendapatan Transfer Pemerintah Provinsi - LRA**

Arus Kas yang berasal dari Pendapatan Transfer Pemerintah Provinsi tahun 2022 sebesar Rp130.492.465.203,00 atau 104,71 persen dari pendapatan tahun 2021 sebagaimana dapat dilihat pada tabel di bawah.

**Tabel V.558 Pendapatan Transfer Pemerintah Provinsi Tahun 2022**

Uraian	2022	2021	Persen
(1)	(2)	(3)	(4)=(2):(3)
Pendapatan Bagi Hasil Pajak	130.492.465.203,00	124.624.802.130,00	104,71
<b>Jumlah</b>	<b>130.492.465.203,00</b>	<b>124.624.802.130,00</b>	<b>104,71</b>

**(8) Bantuan Keuangan Provinsi - LRA**

Arus Kas yang berasal dari Bantuan Keuangan Provinsi tahun 2022 sebesar Rp130.492.465.203,00 atau 104,71 persen dari pendapatan tahun 2021 sebagaimana dapat dilihat pada tabel di bawah.

**Tabel V.559 Pendapatan Transfer Antar Daerah Tahun 2022**

Uraian	2022	2021	Persen
(1)	(2)	(3)	(4)=(2):(3)
Bantuan Keuangan Khusus dari Pemerintah Provinsi	14.458.345.000,00	687.000.000,00	2.104,56
<b>Jumlah</b>	<b>14.458.345.000,00</b>	<b>687.000.000,00</b>	<b>2.104,56</b>

**(9) Pendapatan Hibah - LRA**

Arus Kas yang berasal dari Pendapatan Hibah tahun 2022 sebesar Rp14.813.585.840,00 atau 171,18 persen dari pendapatan tahun 2021.

**PEMERINTAH KABUPATEN PURBALINGGA****Catatan atas Laporan Keuangan***Untuk tahun yang berakhir pada tanggal 31 Desember 2022 dan 2021***Tabel V.560 Pendapatan Hibah Tahun 2022**

Uraian	2022	2021	Persen
(1)	(2)	(3)	(4)=(2):(3)
Pendapatan Hibah dari Pemerintah Pusat	14.813.585.840,00	8.654.020.000,00	171,18
<b>Jumlah</b>	<b>14.813.585.840,00</b>	<b>8.654.020.000,00</b>	<b>171,18</b>

**(10) Lain-lain Pendapatan Sesuai dengan Ketentuan Peraturan Perundang-Undangan - LRA**

Pada tahun 2022 tidak ada realisasi Arus Kas yang berasal dari Lain-lain Pendapatan Sesuai dengan Ketentuan Peraturan Perundang-Undangan tahun 2022 karena di tahun 2022, pendapatan yang berasal dari dana BOS diklasifikasikan ke dalam kelompok Pendapatan Transfer Pemerintah Pusat – DAK Nonfisik sebagaimana dijelaskan pada poin V.1 Penjelasan Pos-Pos Laporan Realisasi APBD.

**Tabel V.561 Lain-lain Pendapatan Sesuai dengan Ketentuan Peraturan Perundang-Undangan Tahun 2022**

Uraian	2022	2021	Persen
(1)	(2)	(3)	(4)=(2):(3)
Pendapatan Hibah Dana BOS	0,00	92.543.090.000,00	0,00
Pendapatan atas Pengembalian Hibah	0,00	5.932.221.869,00	0,00
<b>Jumlah</b>	<b>0,00</b>	<b>98.475.311.869,00</b>	<b>0,00</b>

Penjelasan lebih rinci atas komponen Arus Kas Masuk dari Aktivitas Operasi dapat dilihat pada penjelasan atas Pos-Pos Laporan Realisasi Anggaran.

**V.5.b.1).b). Arus Kas Keluar Aktivitas Operasi \_\_\_\_\_ Rp1.882.901.526.977,00**

Arus Kas Keluar dari Aktivitas Operasi merupakan nilai transaksi kas keluar yang berupa Belanja Operasi, Belanja Tak Terduga, dan Transfer.

Arus Kas Keluar dari Aktivitas Operasi Tahun 2022 sebesar Rp1.882.901.526.977,00 mengalami kenaikan sebesar Rp79.961.590.628,61 atau naik 4,44 persen dari realisasi tahun 2021. Total Arus Kas Keluar dari Aktivitas Operasi tersebut terdiri dari:

**Tabel V.562 Ikhtisar Arus Kas Keluar dari Aktivitas Operasi Tahun 2022**

Uraian	2022	2021	Persen
(1)	(2)	(3)	(4)=(2):(3)
Belanja Pegawai	906.756.695.298,00	904.724.014.951,00	100,22
Belanja Barang dan Jasa	504.509.085.809,00	437.078.280.708,39	115,43
Belanja Subsidi	500.000.000,00	0,00	0,00
Belanja Hibah	52.724.418.375,00	47.058.809.490,00	112,04
Belanja Bantuan Sosial	6.940.000.000,00	15.571.185.353,00	44,57
Belanja Tak Terduga	3.147.411.495,00	5.181.009.694,00	60,75
Transfer Bagi Hasil	7.853.260.600,00	6.927.444.800,00	113,36
Transfer Bantuan Keuangan	400.470.655.400,00	386.399.191.352,00	103,64
<b>Arus Kas Keluar dari Aktivitas Operasi</b>	<b>1.882.901.526.977,00</b>	<b>1.802.939.936.348,39</b>	<b>104,44</b>



## PEMERINTAH KABUPATEN PURBALINGGA

### Catatan atas Laporan Keuangan

Untuk tahun yang berakhir pada tanggal 31 Desember 2022 dan 2021

#### (1) Belanja Pegawai

Arus Kas Keluar untuk keperluan Belanja Pegawai tahun 2022 sebesar Rp906.756.695.298,00 atau 100,22 persen dari Belanja Pegawai tahun 2021. Arus kas untuk Belanja Pegawai tahun 2022 terdiri dari 7 (tujuh) jenis belanja sebagaimana dapat disajikan pada tabel di bawah.

Tabel V.563 Arus Kas Keluar untuk Belanja Pegawai Tahun 2022

Uraian	2022	2021	Persen
(1)	(2)	(3)	(4)
Belanja Gaji dan Tunjangan ASN	526.291.177.381,00	493.709.730.831,00	106,60
Belanja Tambahan Penghasilan ASN	82.117.239.122,00	67.261.219.664,00	122,09
Tambahan Penghasilan berdasarkan Pertimbangan Objektif Lainnya ASN	179.486.270.263,00	210.242.473.823,00	85,37
Belanja Gaji dan Tunjangan DPRD	23.460.899.708,00	21.184.445.983,00	110,75
Belanja Gaji dan Tunjangan KDH/WKDH	712.904.332,00	511.509.813,00	139,37
Belanja Penerimaan Lainnya Pimpinan DPRD serta KDH/WKDH	852.000.000,00	852.000.000,00	100,00
Belanja Pegawai BOS	0,00	3.643.124.000,00	0,00
Belanja Pegawai BLUD	93.836.204.492,00	107.319.510.837,00	87,44
<b>Jumlah</b>	<b>906.756.695.298,00</b>	<b>904.724.014.951,00</b>	<b>100,22</b>

#### (2) Belanja Barang dan Jasa

Arus Kas Keluar untuk keperluan Belanja Barang dan Jasa tahun 2022 sebesar Rp504.509.085.809,00 atau 115,43 persen dari Belanja Barang dan Jasa tahun 2021. Arus kas keluar untuk Belanja Barang dan Jasa merupakan pengeluaran untuk 23 (dua puluh tiga) jenis belanja di tahun 2022 sebagaimana disajikan pada tabel di bawah.

Tabel V.564 Arus Kas Keluar untuk Belanja Barang dan Jasa Tahun 2022

Uraian	2022	2021	Persen
(1)	(2)	(3)	(4)
Belanja Barang Pakai Habis	101.303.134.320,00	85.099.303.599,00	119,04
Belanja Barang Tak Pakai Habis	3.735.000,00	439.797.786,00	0,85
Belanja Jasa Kantor	107.504.635.111,00	106.221.210.560,00	101,21
Belanja Iuran Jaminan/Asuransi	20.810.093.745,00	15.835.363.609,00	131,42
Belanja Sewa Tanah	8.600.000,00	7.000.000,00	122,86
Belanja Sewa Peralatan dan Mesin	5.318.051.295,00	3.808.141.676,00	139,65
Belanja Sewa Gedung dan Bangunan	745.717.174,00	615.897.295,00	121,08
Belanja Sewa Aset Tetap Lainnya	376.400.000,00	347.000.000,00	108,47
Belanja Jasa Konsultansi Konstruksi	802.032.500,00	1.882.642.000,00	42,60
Belanja Jasa Konsultansi Non Konstruksi	2.695.998.967,00	3.417.501.500,00	78,89
Belanja Beasiswa Pendidikan PNS	25.000.000,00	27.100.000,00	92,25
Belanja Kursus/Pelatihan, Sosialisasi, Bimbingan Teknis serta Pendidikan dan Pelatihan	3.501.971.000,00	2.587.509.414,00	135,34
Belanja Jasa Insentif bagi Pegawai Non ASN atas Pemungutan Pajak Daerah	208.671.600,00	115.091.274,00	181,31
Belanja Jasa Insentif bagi Pegawai Non ASN atas Pemungutan Retribusi Daerah	88.743.294,00	16.650.106,00	532,99
Belanja Pemeliharaan Tanah	30.070.000,00	0,00	100,00
Belanja Pemeliharaan Peralatan dan Mesin	5.447.417.593,00	4.735.192.460,00	115,04
Belanja Pemeliharaan Gedung dan Bangunan	3.789.357.082,00	4.573.051.065,00	82,86
Belanja Pemeliharaan Jalan, Jaringan, dan Irigasi	3.400.001.917,00	7.817.431.180,00	43,49
Belanja Pemeliharaan Aset Tetap Lainnya	0,00	125.200.000,00	0,00



## PEMERINTAH KABUPATEN PURBALINGGA

### Catatan atas Laporan Keuangan

Untuk tahun yang berakhir pada tanggal 31 Desember 2022 dan 2021

Uraian	2022	2021	Persen
(1)	(2)	(3)	(4)
Belanja Perjalanan Dinas Dalam Negeri	35.401.938.755,00	24.246.782.243,00	146,01
Belanja Perjalanan dinas Luar Negeri	2.000.000,00	0,00	100,00
Belanja Uang yang Diberikan kepada Pihak Ketiga/Pihak Lain/Masyarakat	11.840.770.000,00	7.360.550.000,00	160,87
Belanja Jasa yang Diberikan kepada Pihak Ketiga/Pihak Lain/Masyarakat	0,00	19.380.000,00	0,00
Belanja Barang dan Jasa BOS	78.437.728.812,00	76.279.738.044,00	102,83
Belanja Barang dan Jasa BLUD	122.767.017.644,00	91.500.746.897,39	134,17
<b>Jumlah</b>	<b>504.509.085.809,00</b>	<b>437.078.280.708,39</b>	<b>115,43</b>

### (3) Belanja Subsidi

Arus Kas Keluar untuk keperluan Belanja Subsidi tahun 2022 sebesar Rp500.000.000,00, meningkat 100 persen dibandingkan realisasi tahun 2021, dimana di tahun 2021 tidak ada arus kas keluar untuk Belanja Subsidi sebagaimana disajikan pada tabel di bawah.

Tabel V.565 Arus Kas Keluar untuk Belanja Subsidi Tahun 2022

Uraian	2022	2021	Persen
(1)	(2)	(3)	(4)=(2):(3)
Belanja Subsidi kepada BUMD	350.000.000,00	0,00	0,00
Belanja Subsidi kepada Badan Usaha Milik Swasta	150.000.000,00	0,00	0,00
<b>Jumlah</b>	<b>500.000.000,00</b>	<b>0,00</b>	<b>0,00</b>

### (4) Belanja Hibah

Arus Kas Keluar untuk keperluan Belanja Hibah tahun 2022 sebesar Rp52.724.418.375,00 atau 112,04 persen dari Belanja Hibah tahun 2021 yang digunakan untuk 4 (empat) jenis belanja sebagaimana disajikan pada tabel di bawah.

Tabel V.566 Arus Kas Keluar untuk Belanja Hibah Tahun 2022

Uraian	2022	2021	Persen
(1)	(2)	(3)	(4)=(2):(3)
Belanja Hibah kepada Pemerintah Pusat	768.250.000,00	3.340.209.000,00	23,00
Belanja Hibah kepada Pemerintah Daerah Lainnya	0,00	135.000.000,00	0,00
Belanja Hibah kepada BUMN	0,00	189.175.000,00	0,00
Belanja Hibah kepada Badan, Lembaga, Organisasi Kemasyarakatan yang Berbadan Hukum Indonesia	48.028.537.339,00	42.153.815.490,00	113,94
Belanja Hibah Dana Bos	2.392.222.036,00	0,00	100,00
Belanja Hibah Bantuan Keuangan kepada Partai Politik	1.535.409.000,00	1.240.610.000,00	123,76
<b>Jumlah</b>	<b>57.724.418.375,00</b>	<b>47.058.809.490,00</b>	<b>112,04</b>

### (5) Belanja Bantuan Sosial

Arus Kas Keluar untuk keperluan Belanja Bantuan Sosial tahun 2022 sebesar Rp6.940.000.000,00 atau 112,04 persen dari Belanja Bantuan Sosial tahun 2021 yang digunakan untuk 2 (dua) jenis belanja sebagaimana disajikan pada tabel di bawah.

**PEMERINTAH KABUPATEN PURBALINGGA****Catatan atas Laporan Keuangan***Untuk tahun yang berakhir pada tanggal 31 Desember 2022 dan 2021***Tabel V.567 Arus Kas Keluar untuk Belanja Bantuan Sosial Tahun 2022**

Uraian	2022	2021	Persen
(1)	(2)	(3)	(4)=(2):(3)
Belanja Bantuan Sosial kepada Individu	4.762.000.000,00	9.156.400.000,00	52,01
Belanja Bantuan Sosial kepada Kelompok Masyarakat	2.178.000.000,00	6.215.969.353,00	35,04
Belanja Bantuan Sosial kepada Lembaga Non Pemerintahan (Bidang Pendidikan, Keagamaan dan Bidang Lainnya)	0,00	198.816.000,00	0,00
<b>Jumlah</b>	<b>6.940.000.000,00</b>	<b>15.571.185.353,00</b>	<b>44,57</b>

**(6) Belanja Tak Terduga**

Arus Kas Keluar untuk keperluan Belanja Tak Terduga Tahun 2022 sebesar Rp3.147.411.495,00 atau 60,75 persen dari Belanja Tak Terduga tahun 2021 sebesar Rp5.181.009.694,00 sebagaimana disajikan pada tabel di bawah.

**Tabel V.568 Arus Kas Keluar untuk Belanja Tak Terduga Tahun 2022**

Uraian	2022	2021	Persen
(1)	(2)	(3)	(4)=(2):(3)
Belanja Tak Terduga	3.147.411.495,00	5.181.009.694,00	60,75
<b>Jumlah</b>	<b>3.147.411.495,00</b>	<b>5.181.009.694,00</b>	<b>60,75</b>

**(7) Transfer Bagi Hasil**

Arus Kas Keluar untuk keperluan Belanja Bagi Hasil tahun 2022 sebesar Rp7.853.260.600,00 atau 113,36 persen dari nilai Belanja Bagi Hasil tahun 2021 sebesar Rp6.927.444.800,00 sebagaimana disajikan pada tabel di bawah.

**Tabel V.569 Arus Kas Keluar untuk Belanja Bagi Hasil Tahun 2022**

Uraian	2022	2021	Persen
(1)	(2)	(3)	(4)=(2):(3)
Belanja Bagi Hasil Pajak Daerah Kepada Pemerintahan Kabupaten/Kota dan Desa	6.486.127.600,00	5.574.304.800,00	116,36
Belanja Bagi Hasil Retribusi Daerah Kabupaten/Kota Kepada Pemerintah Desa	1.367.133.000,00	1.353.140.000,00	101,03
<b>Jumlah</b>	<b>7.853.260.600,00</b>	<b>6.927.444.800,00</b>	<b>113,36</b>

**(8) Transfer Bantuan Keuangan**

Arus Kas Keluar untuk keperluan Belanja Bantuan Keuangan tahun 2022 sebesar Rp400.470.655.400,00 atau 103,64 persen dari nilai Belanja Bantuan Keuangan tahun 2021 sebagaimana disajikan pada tabel di bawah.

**Tabel V.570 Arus Kas Keluar untuk Belanja Bantuan Keuangan Tahun 2022**

Uraian	2022	2021	Persen
(1)	(2)	(3)	(4)=(2):(3)
Belanja Bantuan Keuangan Umum Daerah Provinsi atau Kabupaten/Kota kepada Desa	120.536.746.000,00	365.961.191.352,00	32,94
Belanja Bantuan Keuangan Khusus Daerah Provinsi atau Kabupaten/Kota kepada Desa	279.933.909.400,00	20.438.000.000,00	1.369,67
<b>Jumlah</b>	<b>400.470.655.400,00</b>	<b>386.399.191.352,00</b>	<b>103,64</b>



Penjelasan lebih rinci atas komponen Arus Kas Keluar dari Aktivitas Operasi dapat dilihat pada penjelasan atas Pos-Pos Laporan Realisasi APBD Bagian V.1.b.

**V.5.b.2). Arus Kas dari Aktivitas Investasi \_\_\_\_\_ (Rp250.721.914.080,00)**

Arus Kas dari Aktivitas Investasi menjelaskan penerimaan dan pengeluaran kas bruto dalam rangka perolehan dan pelepasan sumber daya ekonomi yang bertujuan untuk meningkatkan dan mendukung pelayanan Pemerintah Daerah kepada masyarakat.

Nilai Arus Kas Bersih dari Aktivitas Investasi tahun 2022 sebesar (Rp250.721.914.080,00) berasal dari selisih antara Arus Kas Masuk dari Investasi sebesar Rp443.196.500,00 dengan Arus Kas Keluar dari Aktivitas Investasi sebesar Rp251.165.110.580,00, dengan penjelasan sebagai berikut:

**V.5.b.2.a). Arus Kas Masuk dari Aktivitas Investasi \_\_\_\_\_ Rp443.196.500,00**

Arus Kas Masuk dari Aktivitas Investasi tahun 2022 sebesar Rp443.196.500,00, mengalami penurunan sebesar Rp669.035.267,00 atau turun 60,15 persen dari realisasi tahun 2021, sebagaimana terlihat pada tabel di bawah.

Tabel V.571 Ikhtisar Arus Kas Masuk dari Aktivitas Investasi Tahun 2022

Uraian	2022	2021	Persen
(1)	(2)	(3)	(4)=(2):(3)
Hasil Penjualan Peralatan/Mesin - LRA	5.190.000,00	258.786.760,00	2,01
Hasil Penjualan Gedung dan Bangunan - LRA	304.700.000,00	348.128.000,00	87,53
Hasil Penjualan Aset Tetap Lainnya - LRA	111.250.000,00	195.000.000,00	57,05
Hasil Penjualan Aset Lainnya - LRA	22.056.500,00	310.317.007,00	7,11
<b>Arus Kas Masuk dari Aktivitas Investasi</b>	<b>443.196.500,00</b>	<b>1.112.231.767,00</b>	<b>39,85</b>

**(1) Hasil Penjualan Peralatan/Mesin-LRA**

Arus Kas Masuk dari Penjualan Peralatan/Mesin tahun 2022 sebesar Rp5.190.000,00 atau 2,01 persen dari Hasil Penjualan Peralatan/Mesin tahun 2021 sebesar Rp258.786.760,00. Terjadi penurunan Arus Kas Masuk dari Penjualan Peralatan/Mesin yang cukup signifikan karena penjualan aset lain-lain dalam jumlah cukup besar telah dilaksanakan pada tahun 2020 dan 2021.

**(2) Hasil Penjualan Gedung dan Bangunan-LRA**

Arus Kas Masuk dari Penjualan Gedung dan Bangunan tahun 2022 sebesar Rp304.700.000,00 atau 87,53 persen dari Hasil Penjualan Gedung dan Bangunan tahun 2021 yaitu sebesar Rp348.128.000,00.

**(3) Hasil Penjualan Aset Tetap Lainnya-LRA**

Arus Kas Masuk dari Penjualan Aset Tetap Lainnya tahun 2022 sebesar Rp111.250.000,00 atau 57,05 persen dari Hasil Penjualan Aset Tetap Lainnya tahun 2021 sebesar Rp195.000.000,00.

**(4) Hasil Penjualan Aset Lainnya-LRA**

Arus Kas Masuk dari Penjualan Aset Lainnya tahun 2022 sebesar Rp22.056.500,00 atau 7,11 persen dari Hasil Penjualan Aset Lainnya tahun 2021 sebesar Rp310.317.007,00.

Penjelasan atas masing-masing komponen Arus Kas Masuk dari Aktivitas Investasi dapat dilihat pada penjelasan Pos-Pos Laporan Realisasi ABD bagian V.1.a.





**V.5.b.2).b). Arus Kas Keluar dari Aktivitas Investasi \_\_\_\_\_ Rp251.165.110.580,00**

Arus Kas Keluar dari Aktivitas Investasi tahun 2022 sebesar Rp251.165.110.580,00, mengalami kenaikan yang cukup signifikan yaitu sebesar Rp42.182.790.936,00 atau naik 20,18 persen dari realisasi tahun 2021 sebesar Rp208.982.319.644,00. Kenaikan tersebut didorong oleh semakin besarnya porsi Belanja Modal dalam postur APBD TA-2022 sebagaimana dapat dilihat pada tabel di bawah.

Tabel V.572 Ikhtisar Arus Kas Keluar dari Aktivitas Investasi Tahun 2022

Uraian	2022	2021	Persen
(1)	(2)	(3)	(4)=(2):(3)
Belanja Modal Tanah	1.939.517.420,00	2.493.468.753,00	77,78
Belanja Modal Peralatan dan Mesin	94.666.930.630,00	55.379.039.558,00	170,94
Belanja Modal Gedung dan Bangunan	64.867.182.942,00	73.149.313.643,00	88,68
Belanja Modal Jalan, Irigasi dan Jaringan	72.155.586.099,00	59.458.239.008,00	121,36
Belanja Modal Aset Tetap Lainnya	6.078.943.412,00	6.330.332.682,00	96,03
Belanja Modal Aset Lainnya	152.840.500,00	154.500.000,00	98,93
Pembentukan Dana Cadangan	6.004.109.577,00	0,00	0,00
Penyertaan Modal/Investasi Pemerintah Daerah	5.300.000.000,00	12.017.426.000,00	44,10
<b>Arus Kas Keluar dari Aktivitas Investasi</b>	<b>251.165.110.580,00</b>	<b>208.982.319.644,00</b>	<b>120,18</b>

**(1) Belanja Modal Tanah**

Arus Kas Keluar untuk Belanja Modal Tanah tahun 2022 sebesar Rp1.939.517.420,00 atau 77,78 persen dari Belanja Modal Tanah tahun 2021 sebesar Rp2.493.468.753,00.

**(2) Belanja Modal Peralatan dan Mesin**

Arus Kas Keluar untuk Belanja Modal Peralatan dan Mesin tahun 2022 sebesar Rp94.666.930.630,00 atau 170,94 persen dari Belanja Modal Peralatan dan Mesin tahun 2021 sebesar Rp55.379.039.558,00.

**(3) Belanja Modal Gedung dan Bangunan**

Arus Kas Keluar untuk Belanja Modal Gedung dan Bangunan tahun 2022 sebesar Rp64.867.182.942,00 atau 88,68 persen dari realisasi Belanja Modal Gedung dan Bangunan tahun 2021 sebesar Rp73.149.313.643,00.

**(4) Belanja Modal Jalan, Irigasi dan Jaringan**

Arus Kas Keluar untuk Belanja Modal Jalan, Irigasi dan Jaringan tahun 2022 sebesar Rp72.155.586.099,00 atau 121,36 persen dari realisasi Belanja Modal Jalan, Irigasi dan Jaringan tahun 2021 sebesar Rp59.458.239.008,00.

**(5) Belanja Modal Aset Tetap Lainnya**

Arus Kas Keluar untuk Belanja Modal Aset Tetap Lainnya tahun 2022 sebesar Rp6.078.943.412,00 atau 96,03 persen dari realisasi Belanja Modal Aset Tetap Lainnya tahun 2021 sebesar Rp6.330.332.682,00.

**(6) Belanja Modal Aset Lainnya**

Arus Kas Keluar untuk Belanja Modal Aset Tetap Lainnya tahun 2022 sebesar Rp152.840.500,00 atau 98,93 persen dari realisasi Belanja Modal Aset Tetap Lainnya tahun 2021 sebesar Rp154.500.000,00.





**(7) Pembentukan Dana Cadangan**

Arus Kas Keluar untuk Pembentukan Dana Cadangan tahun 2022 sebesar Rp6.000.000.000,00 atau meningkat 100,00 persen dibandingkan realisasi tahun 2021 dimana di tahun 2021 tidak ada arus kas keluar untuk Pembentukan Dana Cadangan.

**(8) Penyertaan Modal/Investasi Pemerintah Daerah**

Arus Kas Keluar untuk keperluan Penyertaan Modal/Investasi Pemerintah Daerah tahun 2022 sebesar Rp5.300.000.000,00 atau hanya 44,10 persen dibandingkan dengan realisasi Penyertaan Modal/Investasi Pemerintah Daerah tahun 2021 sebesar Rp12.017.426.000,00.

Penjelasan lebih rinci atas komponen Arus Kas Keluar dari Aktivitas Investasi dapat dilihat pada penjelasan atas Pos-Pos Laporan Realisasi APBD bagian V.1.d.

**V.5.b.3). Arus Kas dari Aktivitas Pendanaan \_\_\_\_\_ Rp0,00**

Arus Kas dari Aktivitas Pendanaan menjelaskan aktivitas penerimaan dan pengeluaran kas yang berhubungan dengan pemberian piutang jangka panjang dan/atau pelunasan utang jangka panjang yang mengakibatkan perubahan dalam jumlah dan komposisi piutang jangka panjang dan utang jangka panjang.

Nilai Arus Kas Bersih dari Aktivitas Pendanaan sebesar Rp0,00 karena tidak ada transaksi pendanaan selama tahun 2022.

**V.5.b.4). Arus Kas dari Aktivitas Transitoris \_\_\_\_\_ (Rp660.904.995,00)**

Arus Kas dari Aktivitas Transitoris mencerminkan penerimaan dan pengeluaran kas bruto yang tidak mempengaruhi pendapatan, beban, dan pendanaan pemerintah. Arus kas dari aktivitas transitoris antara lain transaksi Perhitungan Pihak Ketiga (PFK), pemberian/penerimaan kembali uang persediaan kepada/dari bendahara pengeluaran, serta koreksi SiLPA.

Termasuk ke dalam kategori Arus Kas dari Aktivitas Transitoris adalah arus kas yang terkait dengan transaksi PFK pada Bendahara BOS maupun Bendahara BLUD.

Nilai Arus Kas Bersih dari Aktivitas Transitoris tahun 2022 sebesar (Rp660.904.995,00) berasal dari selisih antara Arus Kas Masuk dari Aktivitas Transitoris sebesar Rp121.865.475.525,00 dengan Arus Kas Keluar dari Aktivitas Transitoris sebesar Rp122.526.380.520,00, dengan penjelasan sebagai berikut:

**V.5.b.4.a). Arus Kas Masuk Aktivitas Transitoris \_\_\_\_\_ Rp121.865.475.525,00**

Arus Kas Masuk dari Aktivitas Transitoris tahun 2022 sebesar Rp121.865.475.525,00 berasal dari Penerimaan Perhitungan Pihak Ketiga Kas Daerah sebesar Rp121.701.738.399,00, Penerimaan Pihak Ketiga BLUD sebesar Rp117.287.075,00, Penerimaan PFK BOS sebesar Rp19.629.438,00, Sisa UP Tahun Sebelumnya Rp9.422.913,00, Penerimaan Pengembalian DAK BOP PAUD Rp7.607.000,00, dan Dana Titipan Pihak Ketiga DAK Fisik Bidang Pendidikan sebesar Rp9.790.700,00.

Nilai tersebut mengalami kenaikan sebesar Rp3.886.701.291,00 atau naik 3,29 persen dari saldo tahun 2021 sebagaimana terlihat pada tabel di bawah.





**PEMERINTAH KABUPATEN PURBALINGGA****Catatan atas Laporan Keuangan***Untuk tahun yang berakhir pada tanggal 31 Desember 2022 dan 2021***Tabel V.573 Ikhtisar Arus Kas Masuk dari Aktivitas Transitoris Tahun 2022**

Uraian	2022	2021	Persen
(1)	(2)	(3)	(4)=(2):(3)
Penerimaan Perhitungan Fihak Ketiga (PFK) Kas Daerah	121.701.738.399,00	117.132.061.713,00	103,90
Penerimaan Perhitungan Fihak Ketiga BLUD	117.287.075,00	833.979.800,00	14,06
Penerimaan Perhitungan Fihak Ketiga BOS	19.629.438,00	12.732.721,00	154,17
Sisa UP Tahun Sebelumnya	9.422.913,00	0,00	0,00
Penerimaan Pengembalian DAK BOP PAUD	7.607.000,00	0,00	0,00
Titipan Dana Pihak Ketiga DAK Fisik Pendidikan SD	9.790.700,00	0,00	0,00
<b>Arus Kas Masuk dari Aktivitas Transitoris</b>	<b>121.865.475.525,00</b>	<b>117.978.774.234,00</b>	<b>103,29</b>

**(1) Penerimaan Perhitungan Fihak Ketiga Kas Daerah**

Arus Kas Masuk dari Penerimaan Perhitungan Fihak Ketiga sebesar Rp121.701.738.399,00, terdiri dari penerimaan pajak pusat yang dipotong dan disetorkan oleh BUD selama tahun anggaran 2022. Jumlah ini mengalami kenaikan sebesar Rp4.569.676.686,00 atau naik 3,90 persen dari realisasi tahun 2021 sebagaimana disajikan pada tabel di bawah.

**Tabel V.574 Ikhtisar Penerimaan PFK pada Kas Daerah Tahun 2022**

Uraian	2022	2021	Persen
(1)	(2)	(3)	(4)=(2):(3)
<b>Penerimaan PFK Kas Daerah</b>	<b>121.701.738.399,00</b>	<b>117.132.061.713,00</b>	<b>103,90</b>
Penerimaan PFK - IWP	33.794.751.772,00	33.480.640.039,00	100,94
Penerimaan PFK - BPJS Kesehatan	28.772.716.013,00	27.390.840.791,00	105,05
Penerimaan PFK - Jaminan Kematian	2.436.337.437,00	2.286.435.534,00	106,56
Penerimaan PFK - Jaminan Kecelakaan Kerja	813.582.017,00	763.680.416,00	106,53
Penerimaan PFK - PPh 21	26.834.272.879,00	27.480.301.049,00	97,65
Penerimaan PFK - PPh 22	1.438.505.101,00	975.643.636,00	147,44
Penerimaan PFK - PPh 23	584.555.373,00	422.190.164,00	138,46
Penerimaan PFK - PPh 4(2)	2.338.821.899,00	3.183.469.052,00	73,47
Penerimaan PFK - PPN	24.688.195.908,00	21.148.861.032,00	116,74

**(2) Penerimaan Perhitungan Fihak Ketiga BLUD (netto)**

Penerimaan Perhitungan Fihak Ketiga BLUD tahun 2022 sebesar Rp117.287.075,00, mengalami penurunan sebesar Rp716.692.725,00 atau turun 85,94 persen dibandingkan dengan realisasi tahun 2021. Penerimaan Perhitungan Fihak Ketiga BLUD ini terdiri dari retensi BLUD RSUD dr. R. Goeteng Taroenadirata, dan Klaim Bidan Persalinan Mandiri Puskesmas Kaligondang yang belum diambil per 31 Desember 2022 sebagaimana terlihat pada tabel di bawah.

**Tabel V.575 Ikhtisar Penerimaan PFK pada BLUD Tahun 2022**

Uraian	2022	2021	Persen
(1)	(2)	(3)	(4)=(2):(3)
<b>Penerimaan PFK BLUD</b>	<b>117.287.075,00</b>	<b>833.979.800,00</b>	<b>14,06</b>
Penerimaan Retensi BLUD	115.887.075,00	47.595.400,00	243,48
Penerimaan PFK BLUD Lainnya	1.400.000,00	786.384.400,00	0,18



## PEMERINTAH KABUPATEN PURBALINGGA

### Catatan atas Laporan Keuangan

Untuk tahun yang berakhir pada tanggal 31 Desember 2022 dan 2021

#### (3) Penerimaan Perhitungan Fihak Ketiga BOS (*netto*)

Merupakan penerimaan pajak pusat maupun pajak daerah yang berasal dari Dana BOS yang sampai dengan akhir tahun masih belum disetorkan ke rekening Kas Negara. Realisasi penerimaan PFK Dana BOS (*netto*) tahun 2022 sebesar Rp19.629.438,00 terdiri dari penerimaan PFK BOS pajak pusat sebesar Rp14.421.218,00 dan penerimaan PFK BOS pajak daerah sebesar Rp5.208.220,00. Penerimaan Perhitungan Fihak Ketiga BOS (*netto*) mengalami kenaikan sebesar Rp6.896.717,00 atau naik 54,17 persen dibandingkan dengan penerimaan tahun 2021 sebesar Rp12.732.721,00.

#### (4) Sisa Uang Persediaan Tahun Sebelumnya

Saldo UP tahun 2021 sebesar Rp9.422.913,00 sudah seluruhnya disetorkan di tahun 2022 sebagaimana dijelaskan pada bagian V.2 Penjelasan Pos-Pos Neraca.

#### (5) Penerimaan Pengembalian DAK Nonfisik BOP PAUD

Arus kas masuk dari penerimaan atas pengembalian Dana BOP PAUD tahun 2022 sebesar Rp7.607.000,00 merupakan penerimaan atas pengembalian dana BOP PAUD dari KB Pelangi sebesar Rp4.007.000,00 dan KB Maarif NU Tamansari sebesar Rp3.600.000,00 yang disetorkan tanggal 31 Desember 2022. Sampai dengan tanggal laporan keuangan diotorisasi untuk diterbitkan, belum dilakukan pemindahbukuan

#### (6) Dana Titipan Pihak Ketiga DAK Fisik Pendidikan

Dana Titipan Pihak Ketiga DAK Fisik Bidang Pendidikan sebesar Rp9.790.700,00 merupakan saldo Dana DAK Fisik pada SDN 2 Langkap dan SDN 2 Kutasari yang masih terdapat pada rekening DAK Fisik milik sekolah yang merupakan dana yang belum terbayarkan kepada pihak ketiga. Dana tersebut telah dibayarkan kepada pihak ketiga masing-masing untuk SDN 2 Kutasari pada tanggal 28 Februari 2023 dan SDN 2 Langkap pada tanggal 17 Februari 2023.

#### V.5.b.4). Arus Kas Keluar Aktivitas Transitoris \_\_\_\_\_ Rp122.526.380.520,00

Arus Kas Keluar dari Aktivitas Transitoris tahun 2022 berasal dari Pengeluaran Perhitungan Fihak Ketiga Kas Daerah, Pengeluaran Perhitungan Fihak Ketiga BLUD, dan Pengeluaran Perhitungan Fihak Ketiga BOS, dengan rincian sebagai berikut:

Tabel V.576 Ikhtisar Arus Kas Keluar dari Aktivitas Transitoris Tahun 2022

Uraian	2022	2021	Persen
(1)	(2)	(3)	(4)=(2):(3)
Pengeluaran Perhitungan Fihak Ketiga (PFK) Kas Daerah	121.701.738.399,00	117.132.061.713,00	103,90
Pengeluaran Perhitungan Fihak Ketiga BLUD	811.909.400,00	107.651.938,00	754,20
Pengeluaran Perhitungan Fihak Ketiga BOS	12.732.721,00	17.318.465,00	73,52
Sisa UP Tahun Berjalan	0,00	9.422.913,00	0,00
<b>Arus Kas Keluar dari Aktivitas Transitoris</b>	<b>122.526.380.520,00</b>	<b>117.266.455.029,00</b>	<b>104,49</b>

#### (1) Pengeluaran Perhitungan Fihak Ketiga Kas Daerah

Arus Kas Keluar untuk Pengeluaran Perhitungan Fihak Ketiga Kas Daerah tahun 2022 sebesar Rp121.701.738.399,00, mengalami kenaikan sebesar Rp4.569.676.686,00 atau naik 3,90 persen dari realisasi tahun 2021 sebesar Rp117.132.061.713,00. Nilai tersebut merupakan penyeteroran pajak pusat yang dipotong oleh PPKD dengan rincian sebagai berikut:

**PEMERINTAH KABUPATEN PURBALINGGA****Catatan atas Laporan Keuangan***Untuk tahun yang berakhir pada tanggal 31 Desember 2022 dan 2021***Tabel V.577 Ikhtisar Pengeluaran PFK Kas Daerah Tahun 2022**

Uraian	2022	2021	Persen
(1)	(2)	(3)	(4)=(2):(3)
<b>Pengeluaran PFK Kas Daerah</b>	<b>121.701.738.399,00</b>	<b>117.132.061.713,00</b>	<b>103,90</b>
Pengeluaran PFK - IWP	33.794.751.772,00	33.480.640.039,00	100,94
Pengeluaran PFK - BPJS Kesehatan	28.772.716.013,00	27.390.840.791,00	105,05
Pengeluaran PFK - Jaminan Kematian	2.436.337.437,00	2.286.435.534,00	106,56
Pengeluaran PFK - Jaminan Kecelakaan Kerja	813.582.017,00	763.680.416,00	106,53
Pengeluaran PFK - PPh 21	26.834.272.879,00	27.480.301.049,00	97,65
Pengeluaran PFK - PPh 22	1.438.505.101,00	975.643.636,00	147,44
Pengeluaran PFK - PPh 23	584.555.373,00	422.190.164,00	138,46
Pengeluaran PFK - PPh 4(2)	2.338.821.899,00	3.183.469.052,00	73,47
Pengeluaran PFK - PPN	24.688.195.908,00	21.148.861.032,00	116,74

**(2) Pengeluaran Perhitungan Fihak Ketiga BLUD**

Pengeluaran Perhitungan Fihak Ketiga BLUD tahun 2022 sebesar Rp811.909.400,00 pengeluaran PFK yang berupa pembayaran pajak daerah RSUD Panti Nugroho, pencairan jaminan pemeliharaan pada BLUD RSUD dr. R. Goeteng Taroenadibrata, dan pemindahbukuan dana yang berasal dari kesalahan transfer KEMENKES Tahun 2021 yang seharusnya untuk Rumah Sakit Panti Nugroho Yogyakarta sebagaimana terlihat pada tabel di bawah.

**Tabel V.578 Ikhtisar Pengeluaran PFK BLUD Tahun 2022**

Uraian	2022	2021	Persen
(1)	(2)	(3)	(4)=(2):(3)
<b>Pengeluaran PFK BLUD</b>	<b>811.909.400,00</b>	<b>107.651.938,00</b>	<b>754,20</b>
Pengeluaran PFK BLUD - Pajak Pusat	0,00	60.920,00	0,00
Pengeluaran PFK BLUD - Pajak Daerah	255.100,00	0,00	0,00
Pengeluaran PFK BLUD - Retensi	25.525.000,00	29.182.525,00	87,47
Pengeluaran PFK BLUD - Iuran BPJS Pegawai	0,00	78.408.493,00	0,00
Pengeluaran PFK BLUD - Lainnya	786.129.300,00	0,00	0,00

**(3) Pengeluaran Perhitungan Fihak Ketiga BOS**

Pengeluaran PFK BOS sebesar Rp12.732.721,00 merupakan penyeteroran atas utang pajak pusat tahun 2021 yang telah disetorkan seluruhnya di tahun 2022 sebagaimana diuraikan pada Penjelasan atas Pos-Pos Neraca poin V.3.a.1).e).

**(4) Sisa Uang Persediaan Tahun Berjalan**

Per 31 Desember 2022, sudah tidak ada saldo Uang Persediaan yang masih terdapat di Bendahara Pengeluaran lebih baik dan tertib dibandingkan dengan tahun 2021 yang terdapat saldo UP pada Bendahara Pengeluaran sebesar Rp9.422.913,00 sebagaimana diuraikan pada Penjelasan atas Pos-Pos Neraca poin V.3.a.1).c).

**V.5.b.5). Kenaikan/(Penurunan) Kas \_\_\_\_\_ (Rp111.842.912.619,00)**

Dengan adanya Arus Kas Bersih dari Aktivitas Operasi sebesar Rp139.539.906.456,00, Arus Kas Bersih dari Aktivitas Investasi sebesar (Rp250.721.914.080,00), dan Arus Kas Bersih dari Aktivitas Transitoris sebesar (Rp660.904.995,00), maka pada tahun 2022 terdapat penurunan bersih kas sebesar Rp111.842.912.619,00. Nilai ini mengalami



## PEMERINTAH KABUPATEN PURBALINGGA

### Catatan atas Laporan Keuangan

Untuk tahun yang berakhir pada tanggal 31 Desember 2022 dan 2021

penurunan sebesar Rp155.476.620.379,00 atau turun 356,32 persen dibandingkan nilai tahun 2021, dimana posisi kas justru mengalami kenaikan bersih sebesar Rp43.633.707.760,00.

Penurunan bersih kas di tahun 2022 terjadi terutama karena penurunan saldo kas BLUD yang sangat signifikan dari semula mencapai Rp97.186.503.232,00 di tahun 2021 menjadi hanya Rp30.096.476.283,00 di akhir tahun 2022 atau turun 69,03 persen.

#### V.5.b.6). Saldo Awal Kas di BUD, BLUD, dan BOS \_\_\_\_\_ Rp225.102.313.480,00

Saldo Awal Kas di BUD, BLUD, dan BOS merupakan saldo kas per 1 Januari 2022 sebesar Rp225.102.313.480,00 yang terdiri dari Kas di BUD sebesar Rp122.357.541.043,00, Kas di Bendahara Pengeluaran sebesar Rp9.708.193,00, Kas di BLUD sebesar Rp97.186.503.232,00, dan Kas di Bendahara BOS sebesar Rp5.558.269.205,00.

#### V.5.b.7). Saldo Akhir Kas di BUD, BLUD, dan BOS \_\_\_\_\_ Rp113.259.400.861,00

Dengan adanya saldo awal Kas di BUD, BLUD, dan BOS sebesar Rp225.102.313.480,00 serta penurunan Kas Bersih sebesar (Rp111.842.912.619,00), maka total Saldo Akhir Kas di BUD, BLUD, dan BOS, per 31 Desember 2022 menjadi Rp113.259.400.861,00.

#### V.5.b.8). Saldo Akhir Kas \_\_\_\_\_ Rp113.259.400.861,00

Saldo akhir Kas per 31 Desember 2022 sebesar Rp113.259.400.861,00 merupakan total Saldo Akhir Kas di BUD, BLUD, BOS, dan Kas Lainnya total sebagaimana terlihat dalam tabel di bawah.

Tabel V.579 Saldo Kas Per 31 Desember 2022

Uraian	2022	2021	Persen
(1)	(2)	(3)	(4)=(2:3)
Kas di Kas Daerah	82.147.768.662,00	122.357.541.043,00	67,14
Kas di Bendahara Pengeluaran	0,00	9.708.193,00	0,00
Kas di BLUD	30.096.476.283,00	97.186.503.232,00	30,97
Kas di Bendahara BOS	1.004.246.224,00	5.558.269.205,00	18,07
Kas Lainnya	10.909.692,00	0,00	0,00
<b>Jumlah</b>	<b>113.259.400.861,00</b>	<b>225.112.021.673,00</b>	<b>50,31</b>

## V.6. PENJELASAN POS-POS LAPORAN PERUBAHAN EKUITAS

Laporan Perubahan Ekuitas (LPE) merupakan laporan keuangan yang menyajikan informasi kenaikan atau penurunan ekuitas tahun 2022 dibandingkan dengan tahun 2021.

#### V.6.a. EKUITAS AWAL \_\_\_\_\_ Rp2.819.997.333.638,87

Ekuitas awal tahun 2022 merupakan nilai ekuitas akhir tahun 2021 sebesar Rp2.819.997.333.638,87, yaitu sebesar nilai Ekuitas di Neraca tahun 2021.

#### V.6.b. SURPLUS/(DEFISIT)-LO \_\_\_\_\_ Rp56.305.448.810,50

Surplus-LO tahun 2022 sebesar Rp56.305.448.810,50 berasal dari total Surplus Kegiatan Operasi sebesar Rp58.841.883.452,15 dikurangi dengan Defisit Kegiatan Non Operasi sebesar Rp1.297.556.361,65 dan dikurangi Defisit Pos Luar Biasa sebesar Rp1.238.878.280,00.



**PEMERINTAH KABUPATEN PURBALINGGA****Catatan atas Laporan Keuangan***Untuk tahun yang berakhir pada tanggal 31 Desember 2022 dan 2021*

Surplus-LO tahun 2022 di atas mengalami penurunan yang cukup signifikan dari posisi tahun 2021 yaitu sebesar Rp31.391.992.407,58 atau turun 35,80 persen dari Surplus-LO tahun 2021.

**V.6.c. DAMPAK KUMULATIF PERUBAHAN KEBIJAKAN/KESALAHAN MENDASAR \_\_\_\_\_ (Rp16.408.307.121,06)**

Dampak kumulatif perubahan kebijakan/kesalahan mendasar menggambarkan pengaruh dari perubahan kebijakan akuntansi maupun transaksi selama tahun berjalan yang menambah maupun mengurangi nilai ekuitas bersih tahun 2022.

Total nilai dampak kumulatif perubahan kebijakan tahun 2022 sebesar (Rp16.408.307.121,06) mengalami penurunan sebesar Rp19.562.372.815,91 atau turun 620,23 persen dari saldo tahun 2021 dengan rincian disajikan dalam tabel berikut ini.

**Tabel V.580 Dampak Kumulatif Perubahan Kebijakan/Kesalahan Mendasar Tahun 2022**

Uraian	2022	2021	Persen
(1)	(2)	(3)	(4)=(2:3)
Koreksi Ekuitas - Mutasi Aset Tetap	(18.375.222.327,99)	(881.037.725,50)	2.085,63
Koreksi Ekuitas - Pencatatan Pendapatan – LO	0,00	(73.890.410,95)	0,00
Koreksi Ekuitas - Pencatatan Piutang	8.079.008,18	3.465.868.674,73	0,23
Koreksi Ekuitas Lainnya	60.000.000,00	271.533.355,46	22,10
Koreksi Ekuitas - Pencatan Utang	1.898.836.198,75	286.418.470,75	662,96
Koreksi Ekuitas - Koreksi Saldo Awal	0,00	85.173.330,37	0,00
<b>Jumlah</b>	<b>(16.408.307.121,06)</b>	<b>3.154.065.694,85</b>	<b>(520,23)</b>

**V.6.c.1). Koreksi Ekuitas - Mutasi Aset Tetap \_\_\_\_\_ (Rp18.375.222.327,99)**

Nilai Koreksi Ekuitas karena Mutasi Aset Tetap sebesar (Rp18.375.222.327,99) merupakan total nilai transaksi yang berasal dari mutasi aset tetap, baik antar KIB, antar SKPD maupun keluar dari entitas pemerintah daerah. Nilai tersebut mengalami penurunan sebesar Rp17.494.184.602,49 atau turun 1.985,63 persen dari nilai tahun 2021 sebesar (Rp881.037.725,50).

Saldo Koreksi Ekuitas - Mutasi Aset Tetap berasal dari beberapa jenis transaksi yang terkait dengan mutasi aset tetap di tahun 2022, yaitu:

**Tabel V.581 Rekapitulasi Saldo Koreksi Ekuitas - Mutasi Aset Tetap per SKPD Tahun 2022**

No	Uraian	Jumlah
(1)	(2)	(3)
1	Koreksi Ekuitas Mutasi Aset Tetap Karena Reklasifikasi Ke Aset Lain-Lain	3.671.975.339,52
2	Koreksi Ekuitas Mutasi Aset Tetap Atas Pengakuan Penyesuaian Akumulasi Penyusutan Karena Koreksi Kapitalisasi/Pemecahan	(12.111.995.763,67)
3	Koreksi Ekuitas Mutasi Aset Tetap Atas Pengakuan Akumulasi Penyusutan Aset Tetap Yang Berasal Dari Penerimaan Hibah Aset	(33.647.064.261,00)
4	Koreksi Ekuitas Mutasi Aset Tetap Karena Inventarisasi Aset Belum Tercatat	25.357.566.452,58
5	Koreksi Ekuitas Mutasi Aset Tetap Karena Reklasifikasi Antar KIB	(14.402.000,00)
6	Koreksi Ekuitas Mutasi Aset Tetap Karena Ganda Pencatatan Aset Tetap dan Kesalahan Perhitungan Amortisasi Aset Tidak Berwujud	(1.631.302.095,42)
	<b>JUMLAH</b>	<b>(18.375.222.327,99)</b>

Rincian Saldo Koreksi Ekuitas karena Mutasi Aset Tetap per SKPD Tahun 2022 tersaji pada Lampiran 5.68.





**V.6.c.2). Koreksi Ekuitas - Pencatatan Pendapatan – LO \_\_\_\_\_ 0,00**

Nilai Koreksi Kesalahan Pencatatan Pendapatan tahun 2022 sebesar Rp0,00 pada tahun 2022 tidak ada transaksi yang menyebabkan terjadinya angka koreksi kesalahan pencatatan pendapatan-LO. Nilai tersebut mengalami penurunan sebesar Rp73.890.410,96 atau turun 100,00 persen dari saldo tahun 2021.

**V.6.c.3). Koreksi Ekuitas - Pencatatan Piutang \_\_\_\_\_ Rp8.079.008,18**

Nilai Koreksi Ekuitas karena Kesalahan Pencatatan Piutang tahun 2022 sebesar Rp8.079.008,18, mengalami penurunan sebesar Rp3.457.845.866,49 atau turun 99,77 persen dari saldo tahun 2021 sebesar Rp3.465.868.674,73. Nilai tersebut berasal dari beberapa transaksi antara lain:

Tabel V.582 Koreksi Kesalahan Pencatatan Piutang Tahun 2022

No	URAIAN	SKPD	2022
(1)	(2)	(3)	(3)
1	Penerimaan Piutang di tahun 2022 lebih besar dari Piutang Tercatat Tahun 2021	DINKES BAKEUDA	939.209,00 169.375,00
2	Penerimaan Piutang di tahun 2022 lebih kecil dari Piutang Tercatat Tahun 2021	DINKES BAKEUDA	(29.000,00) (18.211.730,56)
3	Koreksi pencatatan piutang karena sudah dibayar di tahun sebelumnya	BAKEUDA	(16.567.825,00)
4	Koreksi penyisihan piutang atas piutang yang telah dikoreksi atau telah diterima pembayarannya	DINKES BAKEUDA	28.058.737,25 13.664.042,55
<b>Jumlah</b>			<b>8.022.808,24</b>

**V.6.c.4). Koreksi Ekuitas Lainnya \_\_\_\_\_ Rp60.000.000,00**

Nilai koreksi ekuitas lainnya tahun 2022 sebesar Rp60.000.000,00, mengalami penurunan sebesar Rp211.533.355,46 atau turun 77,90 persen dari saldo tahun 2021 sebesar Rp271.533.355,46.

Saldo di atas merupakan koreksi ekuitas karena pencatatan atas perolehan aset tak berwujud pada Dinas Kesehatan di tahun 2022 yang berasal dari belanja di tahun 2021 sebesar Rp60.000.000,00 (*Software* SIM Pelayanan Puskesmas pada Puskesmas Karanganyar).

**V.6.c.5). Koreksi Ekuitas - Pencatatan Utang \_\_\_\_\_ Rp1.898.836.198,75**

Nilai koreksi ekuitas karena kesalahan pencatatan utang tahun 2022 sebesar Rp1.898.836.198,75 mengalami kenaikan sebesar Rp1.612.417.728,00 atau naik 562,96 persen dari saldo tahun 2021.

Nilai tersebut berasal dari transaksi pembayaran utang tahun 2021 karena adanya selisih antara utang yang tercatat di neraca tahun 2021 dengan pembayaran utang di tahun 2022, baik selisih lebih maupun selisih kurang, sebagai berikut:

- (a) Pembayaran utang belanja pegawai di tahun 2022 **lebih besar** dari utang yang tercatat pada neraca per 31 Desember 2021 sebesar (Rp23.475.766,00) sehingga menambah saldo Ekuitas dengan rincian disajikan dalam tabel berikut ini.





## PEMERINTAH KABUPATEN PURBALINGGA

### Catatan atas Laporan Keuangan

Untuk tahun yang berakhir pada tanggal 31 Desember 2022 dan 2021

Tabel V.583 Selisih Kurang Pembayaran Utang Tahun 2022

No	SKPD	Nilai
(1)	(2)	(3)
1	DINAS PENDIDIKAN DAN KEBUDAYAAN	(1.165.417,00)
2	DINAS KESEHATAN	(20.112.314,00)
3	DINPERMASDES	(46.717,00)
4	DINARSPUS	(562.500,00)
5	BAKEUDA	(200,00)
7	KECAMATAN BUKATEJA	(350.000,00)
8	KECAMATAN KALIMANAH	(1.217.500,00)
9	KECAMATAN KARANGANYAR	(118,00)
10	KECAMATAN KERTANEGARA	(21.000,00)
Jumlah		<b>(23.475.666,00)</b>

- (b) Pembayaran utang belanja pegawai di tahun 2022 *lebih kecil* dari utang yang tercatat pada neraca per 31 Desember 2021 sebesar Rp1.421.882.162,00 sehingga menambah saldo Ekuitas, dengan rincian disajikan dalam tabel berikut ini.

Tabel V.584 Selisih Lebih Pembayaran Utang Tahun 2022

No	SKPD	Nilai
(1)	(2)	(3)
1	DINAS PENDIDIKAN DAN KEBUDAYAAN	5.604.362,00
2	DINAS KESEHATAN	1.398.717.926,00
3	DINAS LINGKUNGAN HIDUP	1.750.000,00
4	DINPERMASDES	11.842,00
5	DINAS PERHUBUNGAN	452.500,00
6	DINARSPUS	8.850,00
7	DINAS PERTANIAN	600.000,00
8	BAPPELITBANGDA	1.227.450,00
9	BAKEUDA	4.312.400,00
10	KECAMATAN KALIGONDANG	350.000,00
11	KECAMATAN PURBALINGGA	1.400.000,00
12	KECAMATAN KUTASARI	350.000,00
13	KECAMATAN MREBET	1.750.000,00
14	KECAMATAN KARANGANYAR	270,00
15	KECAMATAN REMBANG	2.164.062,00
16	KECAMATAN KARANGJAMBU	2.200.000,00
17	KECAMATAN KERTANEGARA	982.500,00
Jumlah		<b>1.421.882.162,00</b>

- (c) Pembayaran utang belanja barang jasa di Tahun 2022 lebih besar dari utang yang tercatat di tahun 2021 sebesar Rp214.796,00 berupa koreksi dari Dinas Kesehatan untuk mencatat pembayaran utang belanja obat-obatan.
- (d) Reklasifikasi saldo utang jangka panjang ke utang jangka pendek sebesar Rp484.080.598,75 berupa koreksi reklasifikasi atas saldo utang jangka panjang menjadi utang jangka pendek pada Dinas Perindustrian dan Perdagangan.



## PEMERINTAH KABUPATEN PURBALINGGA

### **Catatan atas Laporan Keuangan**

*Untuk tahun yang berakhir pada tanggal 31 Desember 2022 dan 2021*

---

- (e) Pembayaran utang belanja barang jasa di Tahun 2022 lebih kecil dari utang yang tercatat di tahun 2021 sebesar Rp16.564.000,00 yang merupakan utang belanja pemeliharaan alat angkut darat bermotor beroda dua tahun 2021 pada Bagian Umum Sekretariat Daerah.

**V.6.c.6). Koreksi Ekuitas – Koreksi Saldo Awal \_\_\_\_\_ Rp0,00**

Tidak ada saldo koreksi ekuitas – Koreksi Saldo Awal tahun 2022 atau mengalami penurunan sebesar Rp 85.173.330,37 atau turun 100,00 persen dari saldo tahun 2021.

**V.6.d. EKUITAS AKHIR \_\_\_\_\_ Rp2.859.894.475.328,31**

Ekuitas per 31 Desember 2022 sebesar Rp2.859.894.475.328,31 yang berasal dari ekuitas awal Rp2.819.997.333.638,87 ditambah surplus-LO sebesar Rp55.313.505.010,44 dan Dampak Kumulatif Perubahan Kebijakan/Kesalahan Mendasar sebesar (Rp16.416.363.321,00).

Nilai Ekuitas per 31 Desember 2022 tersebut mengalami kenaikan sebesar Rp39.897.141.689,44 atau naik 1,41 persen dari nilai ekuitas per 31 Desember 2021.





## BAB VI PENJELASAN ATAS INFORMASI-INFORMASI NON KEUANGAN

### VI.1 ENTITAS PELAPORAN PEMERINTAH DAERAH KABUPATEN PURBALINGGA

#### a. Dasar Hukum dan Tempat Kedudukan

Kabupaten Purbalingga dibentuk melalui UU Nomor 13 Tahun 1950 tentang Pembentukan Daerah-daerah Kabupaten Dalam Lingkungan Propinsi Djawa Tengah (Berita Negara Republik Indonesia Tahun 1950 Nomor 42).

Kantor Bupati Purbalingga beralamatkan di Jl. Onje No. 1B, Kabupaten Purbalingga, Jawa Tengah.

#### b. Kepala Daerah dan Wakil Kepala Daerah

Bupati dan Wakil Bupati Purbalingga tahun 2022 yaitu Dyah Hayuning Pratiwi, S.E., B.Econ., M.M. dan Sudono S.T., M.T. merupakan hasil Pemilihan Kepala Daerah Serentak Tahun 2020 tanggal 9 Desember 2020.

Sesuai dengan Keputusan Menteri Dalam Negeri Nomor 131.33-280 Tahun 2021 tanggal 22 Februari 2021 tentang Pengesahan Pengangkatan Kepala Daerah dan Wakil Kepala Daerah Hasil Pemilihan Kepala Daerah Serentak Tahun 2020 di Kabupaten dan Kota pada Provinsi Jawa Tengah, Dyah Hayuning Pratiwi, S.E., B.Econ., M.M. dan Sudono, S.T., M.T. secara resmi dan definitif ditetapkan sebagai Bupati dan Wakil Bupati Purbalingga masa jabatan 2021-2026 (5 tahun) terhitung sejak tanggal pelantikan yang dilaksanakan pada tanggal 26 Februari 2021. Sehingga masa jabatan Bupati dan Wakil Bupati Purbalingga akan berakhir pada tanggal 26 Februari 2026.

Meskipun demikian, apabila karena peraturan perundang-undangan masa jabatan Bupati dan Wakil Bupati tidak sampai 5 tahun, maka diberikan kompensasi uang sebesar gaji pokok dikalikan jumlah bulan yang tersisa serta mendapatkan hak pensiun secara penuh untuk masa jabatan 5 tahun.

#### c. Pimpinan Dewan Perwakilan Rakyat Daerah

Pimpinan dan anggota DPRD Kabupaten Purbalingga tahun 2022 merupakan hasil Pemilihan Umum Legislatif tahun 2019 yang dilaksanakan pada tanggal 17 April 2019. Pelantikan anggota DPRD dilaksanakan pada hari Senin, 19 Agustus 2019.

Susunan Pimpinan DPRD Kabupaten Purbalingga Periode 2019-2024 terdiri dari:

Tabel VI.1 Daftar Nama Pimpinan DPRD Kabupaten Purbalingga 2019-2024

No	Nama	Jabatan
1	HR. Bambang Irawan, S.H.	Ketua
2	H. Aman Waliyudin, M.Si.	Wakil Ketua
3	Hj. Tenny Juliawaty, S.E.	Wakil Ketua
4	H. Adi Yuwono, S.H.	Wakil Ketua



## PEMERINTAH KABUPATEN PURBALINGGA

### Catatan atas Laporan Keuangan

Untuk tahun yang berakhir pada tanggal 31 Desember 2022 dan 2021

#### d. Geografis

##### 1) Luas dan Letak Geografis

Kabupaten Purbalingga memiliki luas wilayah 77.764,122 hektar atau 2,39 persen dari luas wilayah Provinsi Jawa Tengah (3.254 ribu ha). Kecamatan yang memiliki wilayah paling luas adalah Kecamatan Rembang dengan luas 74,49 km<sup>2</sup> sedangkan kecamatan dengan luas terkecil adalah Kecamatan Purbalingga dengan luas 14,72 km<sup>2</sup>.

Secara rinci, luas wilayah masing-masing kecamatan di Kabupaten Purbalingga adalah sebagai berikut:

Tabel VI.2 Luas Wilayah Purbalingga Menurut Kecamatan  
Tahun 2022

No	Kecamatan	Luas (km <sup>2</sup> )	%
(1)	(2)	(3)	(4)
1	Kemangkon	45,13	5,80
2	Bukateja	42,40	5,45
3	Kejobong	39,99	5,14
4	Pengadegan	41,75	5,37
5	Kaligondang	50,54	6,50
6	Purbalingga	14,72	1,89
7	Kalimanah	22,51	2,89
8	Padamara	17,27	2,22
9	Kutasari	52,90	6,80
10	Bojongsari	29,25	3,76
11	Mrebet	47,89	6,16
12	Bobotsari	32,28	4,15
13	Karangreja	74,49	9,58
14	Karangjambu	46,09	5,93
15	Karanganyar	30,55	3,93
16	Kertanegara	38,02	4,89
17	Karangmoncol	60,27	7,75
18	Rembang	91,59	11,78
<b>Purbalingga</b>		<b>777,64</b>	<b>100,00</b>

Sumber: BPS Kab. Purbalingga, Kabupaten Purbalingga Dalam Angka 2022

Secara geografis dan administratif, Kabupaten Purbalingga berbatasan langsung dengan Kabupaten Pemalang dan Pekalongan di sebelah Utara, Kabupaten Banjarnegara di sebelah Timur dan Selatan, serta Kabupaten Banyumas di sebelah Barat.

Bagian selatan merupakan bagian dari DAS Kali Serayu dengan sungai-sungai anakan seperti Kali Pekacangan, Klawing, Gintung dan sebagainya. Kabupaten Purbalingga sebagai salah satu wilayah di kawasan andalan Jawa Tengah Selatan (Hal. 13, Lampiran IX, PP No. 26 Tahun 2008, tentang Rencana Tata Ruang Wilayah), terletak pada posisi 109°11' - 109°35' Bujur Timur dan 7°10' - 7°29' Lintang Selatan, di bagian Barat Daya Ibukota Provinsi Jawa Tengah.



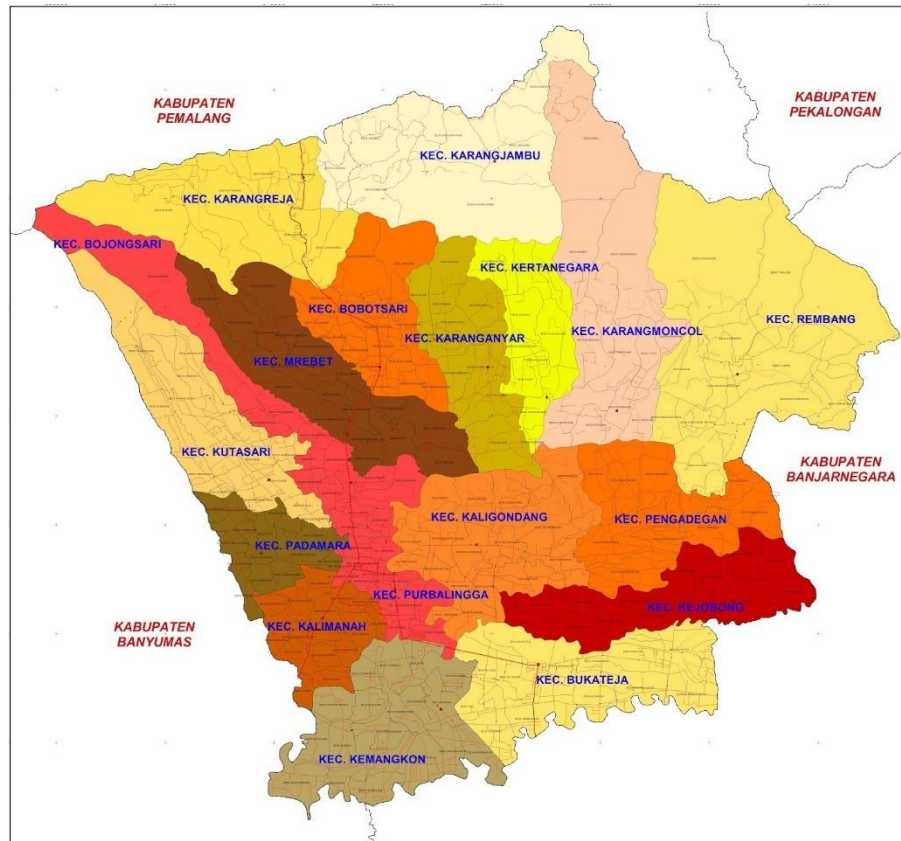
## PEMERINTAH KABUPATEN PURBALINGGA

### Catatan atas Laporan Keuangan

Untuk tahun yang berakhir pada tanggal 31 Desember 2022 dan 2021

Jarak dari Purbalingga ke beberapa kabupaten di sekitarnya antara lain: (i) Semarang, 191 km; (ii) Purwokerto, 20 km; (iii) Cilacap 60 km; (iv) Banjarnegara 45 km; dan (v) Wonosobo, 75 km.

Peta wilayah Kabupaten Purbalingga dapat dilihat pada gambar di bawah.



Gambar VI.1 Peta Wilayah Kabupaten Purbalingga

## 2) Kondisi Topografi dan Geomorfologi

Secara topografi, Kabupaten Purbalingga yang berada di sebelah Timur hingga Timur Laut Gunung Slamet, pada bagian utara termasuk dataran tinggi yang berbukit-bukit dengan kemiringan tanah lebih dari 40 persen dan ketinggian mencapai lebih dari 1.000 meter dari permukaan laut. Kemudian berangsur-angsur melandai ke arah Selatan dengan ketinggian 15 meter dari permukaan laut dan kemiringan tanah 25 persen, adapun pembagian bentang alamnya adalah sebagai berikut:

- Bagian Utara, merupakan daerah dataran tinggi yang berbukit-bukit dengan kelerengannya lebih dari 40 persen, meliputi Kecamatan Karangreja, Karangjambu, Bobotsari, Karanganyar, Kertanegara, Rembang, sebagian wilayah Kecamatan Kutasari, Bojongsari dan Mrebet.
- Bagian Selatan, merupakan daerah yang relatif rendah dengan nilai faktor kemiringan berada antara 0 persen sampai dengan 25 persen meliputi wilayah



Kecamatan Kalimanah, Padamara, Purbalingga, Kemangkon, Bukateja, Kejobong, Pengadegan. Sebagian Wilayah Kecamatan Kutasari, Bojongsari dan Mrebet.

Iklim tropis dan curah hujan di Purbalingga merupakan penentu keberhasilan dalam sektor pertanian, apalagi Purbalingga masih banyak bergantung pada sektor pertanian. Jumlah curah hujan tertinggi berada di Kecamatan Karangmoncol, sedangkan curah hujan terendah di Kecamatan Kejobong. Suhu udara di wilayah Kabupaten Purbalingga antara 23.20 °C – 32.88 °C dengan rata-rata 24.49 °C. Selama tahun 2015 Purbalingga memiliki rata-rata curah hujan 2.502 mm yang terendah selama lima tahun terakhir. Selama tahun 2015 ada satu bulan yang benar-benar tidak turun hujan di bulan tersebut, yaitu pada bulan September. Sedangkan banyaknya curah hujan tertinggi terjadi pada bulan Januari dan Maret.

Menurut Klasifikasi ketinggian, Kabupaten Purbalingga hanya menempati lima kelas dengan klasifikasi sebagai berikut: 15–25 m (0,56 %), 25–100 m (27,02 %), 100–500 (44,13 %), 500–1000 m (23,05 %), diatas 1000 m (5,24 %).

Jenis tanah di Kabupaten Purbalingga sebagian besar di dominasi oleh tanah latosol coklat dan regosol, tanah aluvial dan grumusol kelabu berdasarkan data dari Pusat Penelitian Tanah Bogo Tahun 1969. Persentase jenis tanah dan luasannya adalah latosol coklat dan regosol 19,22 %, aluvial coklat tua 17,79 %, latosol coklat dari bahan induk vulkanik 10,92 %, latosol merah kuning 5,78 %, latosol coklat tua 8,02 %, andosol coklat 7,28 %, litosol 0,74 %, padmolik merah-kuning 12,92 %, grumusol kelabu 17,33 %.

Kondisi Hidrologi suatu daerah sangat dipengaruhi oleh kondisi iklim terutama curah hujan, jenis tanah dan batuan yang ada serta topografi. Jenis tanah ini akan berpengaruh kepada kemampuan tanah untuk menyimpan (*storage*) dan meloloskan air (porositas tanah).

Sungai di Kabupaten Purbalingga terdiri dari dua aliran. Sungai yang mengalir melewati Kabupaten Purbalingga dan sekitarnya yaitu Sungai Pekacangan, Serayu dan Klawing serta sungai yang mengalir di Kabupaten Purbalingga saja yaitu Ponggawa, Gemuruh, Kajar, Lembereng, Tlahab, Soso, Lebak, Tuntung Gunung, Laban, Kuning, Wotan, Ginyung, Tamba dan Sungai Muli.

**e. Administratif dan Pemerintahan**

Secara administratif, Kabupaten Purbalingga terbagi atas 18 kecamatan yang yang membawahi 224 desa dan 15 kelurahan. Pada tahun 2017 semua desa/kelurahan sudah mempunyai sarana pemerintahan berupa Kantor Desa maupun Kantor Kelurahan. Jumlah rukun tetangga (RT) sebanyak 5.092 RT dan rukun warga (RW) sebanyak 1.558 RW .

Kecamatan Rembang dengan luas 9.159 hektar, merupakan wilayah terluas dengan 12 desa, 68 RW dan 338 RT. Sementara itu, luas wilayah yang paling sedikit adalah Kecamatan Purbalingga, yaitu 1.472 hektar, terdiri dari dua desa dan 11 kelurahan. Rukun Warga di Kecamatan Purbalingga sebanyak 66 buah dan Rukun Tetangga sebanyak 235 buah.

Daftar nama Kecamatan dan Desa di wilayah Kabupaten Purbalingga dapat disajikan pada tabel berikut.

**PEMERINTAH KABUPATEN PURBALINGGA****Catatan atas Laporan Keuangan***Untuk tahun yang berakhir pada tanggal 31 Desember 2022 dan 2021***Tabel VI.3 Daftar Kecamatan dan Desa di Kabupaten Purbalingga  
Tahun 2022**

Kode Kemendagri	Kecamatan	Jumlah Desa	Daftar Desa
(1)	(2)	(3)	(4)
33.03.09	Bobotsari	16	Banjarsari
			Bobotsari
			Dagan
			Gandasuli
			Gunungkarang
			Kalapacung
			Karangduren
			Karangmalang
			Karangtalun
			Limbasari
			Majapura
			Pakuncen
			Palumbungan
			Palumbungan Wetan
			Talagening
			Tlagayasa
33.03.14	Bojongsari	13	Banjaran
			Beji
			Bojongsari
			Brobot
			Bumisari
			Galuh
			Gembong
			Kajongan
			Karangbanjar
			Metenggeng
			Pagedangan
			Patemon
			Pekalongan
33.03.02	Bukateja	14	Bajong
			Bukateja
			Cipawon
			Karancengis
			Karanggedang
			Karangangka
			Kebutuh
			Kedungjati
			Kembangan
			Kutawis
			Majasari
			Penaruban
			Tidu
			Wirasaba
33.03.04	Kaligondang	18	Arenan

**PEMERINTAH KABUPATEN PURBALINGGA****Catatan atas Laporan Keuangan***Untuk tahun yang berakhir pada tanggal 31 Desember 2022 dan 2021*

Kode Kemendagri	Kecamatan	Jumlah Desa	Daftar Desa
(1)	(2)	(3)	(4)
			Brecek
			Cilapar
			Kaligondang
			Kalikajar
			Kembaran Wetan
			Lamongan
			Pagerandong
			Penaruban
			Penolih
			Selakambang
			Selanegara
			Sempor Lor
			Sidanegara
			Sidareja
			Sinduraja
			Slinga
			Tejasari
33.03.06	Kalimanah	14	Babakan
			Blater
			Grecol
			Jompo
			Kalimanah Kulon
			Kalimanah Wetan
			Karangpetir
			Karangsari
			Kedungwuluh
			Klapasawit
			Manduraga
			Rabak
			Selabaya
			Sidakangen
33.03.11	Karanganyar	13	Banjarkerta
			Brakas
			Buara
			Bungkanel
			Jambudesa
			Kabunderan
			Kalijaran
			Kaliori
			Karanganyar
			Karanggedang
			Lumpang
			Maribaya
			Ponjen
33.03.17	Karangjambu	6	Danasari
			Jingkang



## PEMERINTAH KABUPATEN PURBALINGGA

### Catatan atas Laporan Keuangan

Untuk tahun yang berakhir pada tanggal 31 Desember 2022 dan 2021

Kode Kemendagri	Kecamatan	Jumlah Desa	Daftar Desa
(1)	(2)	(3)	(4)
			Karangjambu
			Purbasari
			Sanguwatang
			Sirandu
33.03.12	Karangmoncol	11	Baleraksa
			Grantung
			Karangsari
			Kramat
			Pekiringan
			Pepedan
			Rajawana
			Sirau
			Tajug
			Tamansari
			Tunjungmuli
33.03.10	Karangreja	7	Gondang
			Karangreja
			Kutabawa
			Serang
			Siwarak
			Tlahab Kidul
			Tlahab Lor
33.03.03	Kejobong	13	Bandingan
			Gumiwang
			Kedarpan
			Kejobong
			Krenceng
			Lamuk
			Langgar
			Nangkasawit
			Nangkod
			Pandansari
			Pangempon
			Sokanegara
			Timbang
33.03.01	Kemangkon	19	Bakulan
			Bokol
			Gambarsari
			Jetis
			Kalialang
			Karangkemi
			Karantengah
			Kedungbenda
			Kedunglegok
			Kemangkon
			Majasem



**PEMERINTAH KABUPATEN PURBALINGGA**

**Catatan atas Laporan Keuangan**

*Untuk tahun yang berakhir pada tanggal 31 Desember 2022 dan 2021*

Kode Kemendagri	Kecamatan	Jumlah Desa	Daftar Desa
(1)	(2)	(3)	(4)
			Majatengah
			Muntang
			Panican
			Pegandekan
			Pelumutan
			Senon
			Sumilir
			Toyareka
33.03.18	Kertanegara	11	Adiarsa
			Condong
			Darma
			Karang Tengah
			Karangasem
			Karangpucung
			Kasih
			Kertanegara
			Krangean
			Langkap
			Margasana
33.03.07	Kutasari	14	Candinata
			Candiwulan
			Cendana
			Karangaren
			Karangcegak
			Karangjengkol
			Karanglesem
			Karanglewas
			Karangreja
			Kutasari
			Limbangan
			Meri
			Munjul
			Sumingkir
33.03.08	Mrebet	19	Binangun
			Bojong
			Campakoah
			Cipaku
			Karang Nangka
			Karangturi
			Kradenan
			Lambur
			Mangunegara
			Mrebet
			Onje
			Pager Andong
			Pengalusan





## PEMERINTAH KABUPATEN PURBALINGGA

### Catatan atas Laporan Keuangan

Untuk tahun yang berakhir pada tanggal 31 Desember 2022 dan 2021

Kode Kemendagri	Kecamatan	Jumlah Desa	Daftar Desa
(1)	(2)	(3)	(4)
			Sangkanayu
			Selaganggeng
			Serayu Karanganyar
			Serayu Larangan
			Sindang
			Tangkisan
33.03.15	Padamara	13	Bojanegara
			Dawuhan
			Gemuruh
			Kalitinggar
			Kalitinggar Kidul
			Karanggambas
			Karangjambe
			Karangpule
			Mipiran
			Padamara
			Prigi
			Purbayasa
			Sokawera
33.03.16	Pengadegan	9	Bedagas
			Karangjoho
			Larangan
			Pengadegan
			Panunggalan
			Pasunggingan
			Tegalpingen
			Tetel
			Tumanggal
33.03.05	Purbalingga	2	Jatisaba
			Toyareja
33.03.13	Rembang	12	Bantarbarang
			Bodas Karangjati
			Gunungwuled
			Karangbawang
			Losari
			Makam
			Panusupan
			Sumampir
			Tanalum
			Wanogara Wetan
			Wlahar
			Wonogara Kulon
	<b>Jumlah</b>	<b>224</b>	



## PEMERINTAH KABUPATEN PURBALINGGA

### Catatan atas Laporan Keuangan

Untuk tahun yang berakhir pada tanggal 31 Desember 2022 dan 2021

#### f. Kepegawaian

Total Pegawai Negeri Sipil (PNS), CPNS, dan Pegawai Pemerintah dengan Perjanjian Kerja (PPPK) pada Pemerintah Kabupaten Purbalingga per 31 Desember 2022 tercatat sebanyak 8.621 orang yang terdiri dari 6.078 PNS, 689 CPNS dan 1.854 PPPK dengan rincian sebagaimana disajikan pada tabel di bawah.

Tabel VI.4 Komposisi Pegawai Negeri Sipil di Kabupaten Purbalingga Tahun 2022

GOLONGAN	ESELON				TENAGA FUNGSIONAL			STAFF	JUMLAH
	I	II	III	IV	PENDIDIKAN	KESEHATAN	LAINNYA		
Golongan IV/E	-	-	-	-	-	2	-	-	2
Golongan IV/D	-	1	-	-	-	3	-	-	4
Golongan IV/C	-	23	2	-	11	1	2	-	39
Golongan IV/B	-	6	39	1	143	16	1	-	206
Golongan IV/A	-	-	70	30	1.010	52	11	7	1.180
<b>SUB JUMLAH</b>	-	<b>30</b>	<b>111</b>	<b>31</b>	<b>1.164</b>	<b>74</b>	<b>14</b>	<b>7</b>	<b>1.431</b>
Golongan III/D	-	-	19	262	507	264	48	72	1.172
Golongan III/C	-	-	2	82	679	120	14	56	953
Golongan III/B	-	-	-	76	521	188	22	336	1.143
Golongan III/A	-	-	-	11	220	79	21	758	1.089
<b>SUB JUMLAH</b>	-	-	<b>21</b>	<b>431</b>	<b>1.927</b>	<b>651</b>	<b>105</b>	<b>1.222</b>	<b>4.357</b>
Golongan II/D	-	-	-	-	4	177	40	273	494
Golongan II/C	-	-	-	-	8	9	2	254	273
Golongan II/B	-	-	-	-	-	-	10	93	103
Golongan II/A	-	-	-	-	-	-	-	52	52
<b>SUB JUMLAH</b>	-	-	-	-	<b>12</b>	<b>186</b>	<b>52</b>	<b>672</b>	<b>922</b>
Golongan I/D	-	-	-	-	-	-	-	49	49
Golongan I/C	-	-	-	-	-	-	-	5	5
Golongan I/B	-	-	-	-	-	-	-	3	3
Golongan I/A	-	-	-	-	-	-	-	-	-
<b>SUB JUMLAH</b>	-	-	-	-	-	-	-	<b>57</b>	<b>57</b>
<b>TOTAL</b>	-	<b>30</b>	<b>132</b>	<b>462</b>	<b>3.103</b>	<b>911</b>	<b>171</b>	<b>1.958</b>	<b>6.767</b>

Sedangkan rincian pegawai PPPK per 31 Desember 2022 dapat dilihat pada tabel di bawah.

Tabel VI.5 Komposisi Pegawai Pemerintah dengan Perjanjian Kontrak di Kabupaten Purbalingga Tahun 2022

GOLONGAN	ESELON				TENAGA FUNGSIONAL			STAFF	JUMLAH
	I	II	III	IV	PENDIDIKAN	KESEHATAN	LAINNYA		
Golongan 10	-	-	-	-	-	12	-	-	12
Golongan 09	-	-	-	-	1.674	7	23	-	1.704
Golongan 07	-	-	-	-	-	90	26	-	116
Golongan 05	-	-	-	-	-	-	22	-	22
<b>SUB JUMLAH</b>	-	-	-	-	<b>1.674</b>	<b>109</b>	<b>71</b>	-	<b>1.854</b>



## PEMERINTAH KABUPATEN PURBALINGGA

### Catatan atas Laporan Keuangan

Untuk tahun yang berakhir pada tanggal 31 Desember 2022 dan 2021

Sehingga komposisi ASN Kabupaten Purbalingga tahun 2022 adalah sebagaimana disajikan pada tabel di bawah.

GOLONGAN	ESELON				TENAGA FUNGSIONAL			STAFF	JUMLAH
	I	II	III	IV	PENDIDIKAN	KESEHATAN	LAINNYA		
Golongan IV/E	-	-	-	-	-	2	-	-	2
Golongan IV/D	-	1	-	-	-	3	-	-	4
Golongan IV/C	-	23	2	-	11	1	2	-	39
Golongan IV/B	-	6	39	1	143	16	1	-	206
Golongan IV/A	-	-	70	30	1.010	52	11	7	1.180
<b>SUB JUMLAH</b>	-	<b>30</b>	<b>111</b>	<b>31</b>	<b>1.164</b>	<b>74</b>	<b>14</b>	<b>7</b>	<b>1.431</b>
Golongan III/D	-	-	19	262	507	264	48	72	1.172
Golongan III/C	-	-	2	82	679	120	14	56	953
Golongan III/B	-	-	-	76	521	188	22	336	1.143
Golongan III/A	-	-	-	11	220	79	21	758	1.089
<b>SUB JUMLAH</b>	-	-	<b>21</b>	<b>431</b>	<b>1.927</b>	<b>651</b>	<b>105</b>	<b>1.222</b>	<b>4.357</b>
Golongan II/D	-	-	-	-	4	177	40	273	494
Golongan II/C	-	-	-	-	8	9	2	254	273
Golongan II/B	-	-	-	-	-	-	10	93	103
Golongan II/A	-	-	-	-	-	-	-	52	52
<b>SUB JUMLAH</b>	-	-	-	-	<b>12</b>	<b>186</b>	<b>52</b>	<b>672</b>	<b>922</b>
Golongan I/D	-	-	-	-	-	-	-	49	49
Golongan I/C	-	-	-	-	-	-	-	5	5
Golongan I/B	-	-	-	-	-	-	-	3	3
Golongan I/A	-	-	-	-	-	-	-	-	-
<b>SUB JUMLAH</b>	-	-	-	-	-	-	-	<b>57</b>	<b>57</b>
<b>SUBTOTAL PNS</b>	-	<b>30</b>	<b>132</b>	<b>462</b>	<b>3.103</b>	<b>911</b>	<b>171</b>	<b>1.958</b>	<b>6.767</b>
Golongan 10	-	-	-	-	-	12	-	-	12
Golongan 09	-	-	-	-	1.674	7	23	-	1.704
Golongan 07	-	-	-	-	-	90	26	-	116
Golongan 05	-	-	-	-	-	-	22	-	22
<b>SUBTOTAL P3K</b>	-	-	-	-	<b>1.674</b>	<b>109</b>	<b>71</b>	-	<b>1.854</b>
<b>TOTAL</b>	-	<b>30</b>	<b>132</b>	<b>462</b>	<b>4.777</b>	<b>1.020</b>	<b>242</b>	<b>1.958</b>	<b>8.621</b>

## VI.2 AUDIT ATAS LAPORAN KEUANGAN BLUD TAHUN 2022

Sesuai dengan PSAP Nomor 13 tentang Penyajian Laporan Keuangan Badan Layanan Umum dan Permendagri Nomor 79 Tahun 2018 tentang Badan Layanan Umum Daerah, laporan keuangan BLUD diaudit oleh pemeriksa eksternal pemerintah sesuai dengan ketentuan peraturan perundang-undangan.

Untuk memenuhi ketentuan di atas, mulai tahun buku 2022 laporan keuangan BLUD di lingkungan Pemerintah Kabupaten Purbalingga telah diaudit oleh Kantor Akuntan Publik (KAP). Penunjukan KAP dilakukan oleh masing-masing BLUD dengan dikoordinasikan oleh Dinas Kesehatan.

Daftar KAP yang melakukan audit laporan keuangan BLUD tahun 2022 adalah sebagai berikut:



## PEMERINTAH KABUPATEN PURBALINGGA

### Catatan atas Laporan Keuangan

Untuk tahun yang berakhir pada tanggal 31 Desember 2022 dan 2021

Tabel VI.9 Daftar KAP yang Melakukan Audit LK BLUD Tahun 2022

No	BLUD	Nama KAP	Surat Penunjukan
1.	RSUD dr. R. Goeteng Taroenadibrata	KAP RONI PUPUNG	027/042.1 Tanggal 13 Januari 2023
2.	RSUD Panti Nugroho	KAP RONI PUPUNG	027.1/0226/2023 Tanggal 14 Januari 2023
3.	Puskesmas Kalimanah	KAP RONI PUPUNG	027/110/2023 Tanggal 16 Januari 2023
4.	Puskesmas Padamara	KAP RONI PUPUNG	027-038 Tanggal 16 Januari 2023
5.	Laboratorium Kesehatan	KAP RONI PUPUNG	900/120/2023 Tanggal 16 Januari 2023
6.	Puskesmas Purbalingga	KAP TARMIZI ACHMAD	900/011.A/PKM.PBG//2023 Tanggal 14 Januari 2023
7.	Puskesmas Kemangkong	KAP TARMIZI ACHMAD	027/139/2023 Tanggal 16 Januari 2023
8.	Puskesmas Kaligondang	KAP TARMIZI ACHMAD	900/056/2023 Tanggal 14 Januari 2023
9.	Puskesmas Kalikajar	KAP TARMIZI ACHMAD	900/015.2/2023 Tanggal 14 Januari 2023
10.	Puskesmas Kejobong	KAP TARMIZI ACHMAD	027.2/053.b Tanggal 16 Januari 2023
11.	Puskesmas Pengadegan	KAP TARMIZI ACHMAD	800/049.I Tanggal 26 Januari 2023
12.	Puskesmas Bukateja	KAP TARMIZI ACHMAD	900/015.2/2023 Tanggal 14 Januari 2023
13.	Puskesmas Kutawis	KAP TARMIZI ACHMAD	243/1/2023 Tanggal 16 Januari 2023
14.	Puskesmas Karangmoncol	KAP TARMIZI ACHMAD	900/008/2023 Tanggal 10 Januari 2023
15.	Puskesmas Rembang	KAP TARMIZI ACHMAD	027.2/67.A/2023 Tanggal 16 Januari 2023
16.	Puskesmas Bojong	KAP ASHARI DAN IDA NURHAYATI	900/106.1/2023 Tanggal 16 Januari 2023
17.	Puskesmas Kutasari	KAP ASHARI DAN IDA NURHAYATI	027/103.1/2023 Tanggal 16 Januari 2023
18.	Puskesmas Bojongsari	KAP ASHARI DAN IDA NURHAYATI	900/0138 Tanggal 16 Januari 2023
19.	Puskesmas Karanganyar	KAP ASHARI DAN IDA NURHAYATI	930/014.A Tanggal 12 Januari 2023
20.	Puskesmas Karangtengah	KAP ASHARI DAN IDA NURHAYATI	900/024.1/2023 Tanggal 12 Januari 2023
21.	Puskesmas Bobotsari	KAP ASHARI DAN IDA NURHAYATI	027.2/035.3 Tanggal 16 Januari 2023
22.	Puskesmas Mrebet	KAP ASHARI DAN IDA NURHAYATI	027.2/045 Tanggal 16 Januari 2023
23.	Puskesmas Serayu Larangan	KAP ASHARI DAN IDA NURHAYATI	900/038//2023 Tanggal 31 Januari 2023
24.	Puskesmas Karangreja	KAP ASHARI DAN IDA NURHAYATI	900/010.1//2023 Tanggal 10 Januari 2023
25.	Puskesmas Karangjambu	KAP ASHARI DAN IDA NURHAYATI	930/0043.1/2023 Tanggal 12 Januari 2023

Hasil audit dan opini KAP atas laporan keuangan BLUD tahun 2022 telah diserahkan seluruhnya kepada masing-masing BLUD dengan hasil sebagaimana disajikan pada tabel di bawah.

Tabel VI.10 Daftar Opini KAP atas LK BLUD Tahun 2022

No	BLUD	Nama KAP	Opini
1.	RSUD dr. R. Goeteng Taroenadibrata	KAP RONI PUPUNG	WTP
2.	RSUD Panti Nugroho	KAP RONI PUPUNG	WTP
3.	Puskesmas Kalimanah	KAP RONI PUPUNG	WTP
4.	Puskesmas Padamara	KAP RONI PUPUNG	WTP
5.	Laboratorium Kesehatan	KAP RONI PUPUNG	WTP
6.	Puskesmas Purbalingga	KAP TARMIZI ACHMAD	WTP
7.	Puskesmas Kemangkong	KAP TARMIZI ACHMAD	WTP



## PEMERINTAH KABUPATEN PURBALINGGA

### Catatan atas Laporan Keuangan

Untuk tahun yang berakhir pada tanggal 31 Desember 2022 dan 2021

No	BLUD	Nama KAP	Opini
8.	Puskesmas Kaligondang	KAP TARMIZI ACHMAD	WTP
9.	Puskesmas Kalikajar	KAP TARMIZI ACHMAD	WTP
10.	Puskesmas Kejobong	KAP TARMIZI ACHMAD	WTP
11.	Puskesmas Pengadegan	KAP TARMIZI ACHMAD	WTP
12.	Puskesmas Bukateja	KAP TARMIZI ACHMAD	WTP
13.	Puskesmas Kutawis	KAP TARMIZI ACHMAD	WTP
14.	Puskesmas Karangmoncol	KAP TARMIZI ACHMAD	WTP
15.	Puskesmas Rembang	KAP TARMIZI ACHMAD	WTP
16.	Puskesmas Bojong	KAP ASHARI DAN IDA NURHAYATI	WTP
17.	Puskesmas Kutasari	KAP ASHARI DAN IDA NURHAYATI	WTP
18.	Puskesmas Bojongsari	KAP ASHARI DAN IDA NURHAYATI	WTP
19.	Puskesmas Karanganyar	KAP ASHARI DAN IDA NURHAYATI	WTP
20.	Puskesmas Karangtengah	KAP ASHARI DAN IDA NURHAYATI	WTP
21.	Puskesmas Bobotsari	KAP ASHARI DAN IDA NURHAYATI	WTP
22.	Puskesmas Mrebet	KAP ASHARI DAN IDA NURHAYATI	WTP
23.	Puskesmas Serayu Larangan	KAP ASHARI DAN IDA NURHAYATI	WTP
24.	Puskesmas Karangreja	KAP ASHARI DAN IDA NURHAYATI	WTP
25.	Puskesmas Karangjambu	KAP ASHARI DAN IDA NURHAYATI	WTP

### VI.3 PEKERJAAN PUTUS KONTRAK

Di tahun 2022, terdapat 5 (lima) paket pekerjaan fisik yang mengalami putus kontrak yang seluruhnya dilaksanakan pada Dinas Pekerjaan Umum dan Penataan Ruang, terdiri dari:

1. Pembangunan Mal Pelayanan Publik (MPP)

Pembangunan Mal Pelayanan Publik dilaksanakan oleh PT. RASA NUNGGGA UTAMA sesuai dengan kontrak nomor 027/043//CK.PMPP/VII/1.03.01.01/2022 tanggal 12 Juli 2022 dengan nilai pekerjaan sebesar Rp825.018.000,00. Jangka waktu pelaksanaan kontrak adalah selama 100 (seratus) hari kalender dimulai pada tanggal 12 Juli 2022 sampai dengan 19 Oktober 2022.

Karena pekerjaan tidak dapat diselesaikan sesuai kontrak meskipun telah diberikan dua kali kesempatan untuk menyelesaikan pekerjaan, maka pada tanggal 4 November 2022 dilakukan pemutusan kontrak dengan surat Kepala DPUPR Nomor 027/120/PK.PMPP/XI/2022 tanggal 4 November 2022.

Berkaitan dengan proses pemutusan kontrak tersebut, maka sesuai Syarat-syarat Umum Kontrak (SSUK) telah dilakukan pencairan jaminan pelaksanaan dan denda keterlambatan sebagai berikut:

a. Pencairan Jaminan Pelaksanaan

Jaminan Pelaksanaan dicairkan melalui mekanisme pemotongan terhadap pembayaran atas progres pekerjaan yang telah diselesaikan dikarenakan klaim jaminan Asuransi Jamkrindo telah melebihi batas waktu sehingga tidak bisa dicairkan. Nilai jaminan pelaksanaan yang dicairkan sebesar Rp58.011.350,00 tanggal 7 Desember 2022



## PEMERINTAH KABUPATEN PURBALINGGA

### **Catatan atas Laporan Keuangan**

*Untuk tahun yang berakhir pada tanggal 31 Desember 2022 dan 2021*

- b. Penyedia membayar denda keterlambatan (apabila sebelumnya penyedia diberikan kesempatan untuk menyelesaikan pekerjaan)

Pembayaran denda keterlambatan sebesar Rp11.892.200,00 telah dibayarkan pada tanggal 7 Desember 2022.

Pekerjaan Pembangunan Mal Pelayanan Publik kemudian dilanjutkan oleh CV. Megah Jaya dengan no kontrak 027.2/162/CK.PMPPL/XII/1.03.01.01/2022 tanggal 8 Desember 2022 dan nilai kontrak sebesar Rp159.061.000,00. Jangka waktu pelaksanaan kontrak selama 22 (dua puluh dua) hari kalender dimulai pada tanggal 8 Desember 2022 sampai tanggal 29 Desember 2022.

Pekerjaan Pembangunan Mal Pelayanan Publik terselesaikan dengan progres 100% dibuktikan dengan Berita Acara Serah Terima Pekerjaan (PHO) dengan nomor: 027.4/181/BA-PHO-CK/XII/2022 tanggal 21 Desember 2022.

2. Pembangunan Gedung DPRD (Lanjutan)

Pembangunan Gedung DPRD (lanjutan) dilaksanakan oleh PT. RASA NUNGGGA UTAMA dengan nomor kontrak 027/054/CK.PGDPRD/VII/1.03.01.01/2022 tanggal 25 Juli 2022 dengan nilai kontrak sebesar Rp4.631.526.000,00. Jangka waktu pelaksanaan kontrak selama 150 (seratus lima puluh) hari kalender dimulai pada tanggal 25 Juli 2022 sampai tanggal 21 Desember 2022.

Karena pekerjaan tidak dapat diselesaikan sesuai kontrak, maka pada tanggal 16 Desember 2022 dilakukan pemutusan kontrak melalui surat Kepala DPUPR nomor 027/175/PK.PGDPRD/XII/2022 tanggal 16 Desember 2022.

Berkaitan dengan pemutusan kontrak tersebut, maka sesuai Syarat-syarat Umum Kontrak (SSUK) telah dilakukan pencairan jaminan pelaksanaan dan jaminan uang muka. Jaminan Pelaksanaan dan Jaminan Uang Muka dicairkan seluruhnya pada tanggal 30 Desember 2022 masing-masing sebesar Rp304.500.000,00 dan Rp926.305.200,00.

3. Pemeliharaan Berkala Jalan Bojong-Panican (DAK Reguler)

Pekerjaan dilaksanakan oleh CV. Putra Nusantara dengan nomor kontrak 027.2/453/BM-003/S/01.03.10.2.01.10/2022 tanggal 12 Mei 2022 dengan nilai kontrak sebesar Rp5.009.572.000,00. Jangka waktu pelaksanaan kontrak selama 120 (seratus dua puluh) hari kalender dimulai pada tanggal 12 Mei 2022 sampai tanggal 8 September 2022.

Karena pekerjaan tidak dapat diselesaikan sesuai kontrak, maka pada tanggal 9 September 2022 dilakukan pemutusan kontrak dengan surat nomor 027/1394/PPK-BM.07/2022.

Atas pemutusan kontrak tersebut, telah dilakukan pencairan terhadap Jaminan Pelaksanaan pada tanggal 30 September 2022 sebesar Rp250.478.600,00.

Pekerjaan kemudian dilanjutkan oleh CV Jaya Utama dengan nomor kontrak: 027.2/1866/BM-27/S/1.03.10.2.01.10/2022 tanggal 8 November 2022 dengan nilai kontrak sebesar Rp3.905.353.000,00. Jangka waktu pelaksanaan kontrak selama 35 (tiga puluh lima) hari kalender dimulai pada tanggal 8 November 2022 sampai tanggal 12 Desember 2022.



## PEMERINTAH KABUPATEN PURBALINGGA

### **Catatan atas Laporan Keuangan**

*Untuk tahun yang berakhir pada tanggal 31 Desember 2022 dan 2021*

---

Pekerjaan terselesaikan dengan progres 100% dibuktikan dengan Berita Acara Serah Terima Pekerjaan (PHO) dengan nomor : 027.4/1866/BAST-PHO/BM-27/XII/2022 tanggal 8 Desember 2022.

4. Penggantian Jembatan Kali Kuning Ruas Jalan Kaliori-Margasana

Pekerjaan Penggantian Jembatan Kali Kuning Ruas Jalan Kaliori - Margasana dilaksanakan oleh CV. Nur dengan nomor kontrak 027.2/1101/BM-27/G/1.03.10.2.01.16/2022 tanggal 18 Juli 2022 dengan nilai kontrak sebesar Rp1.100.020.000,00. Jangka waktu pelaksanaan kontrak selama 150 (seratus lima puluh) hari kalender dimulai pada tanggal 18 Juli 2022 sampai tanggal 14 Desember 2022.

Karena pekerjaan tidak dapat diselesaikan sesuai kontrak, dilakukan Pemutusan Kontrak dengan surat nomor 027/2198/PPK-BM.27/2022 tanggal 20 Desember 2022. Jaminan pelaksanaan telah dicairkan pada tanggal 30 Desember 2022 sebesar Rp55.001.000,00.

5. Penggantian Jembatan Kali Caban Ruas Jalan Panusupan-Bojongsana

Pekerjaan Penggantian Jembatan Kali Caban Ruas Jalan Panusupan - Bojongsana dilaksanakan oleh CV. Nur dengan nomor kontrak 027.2/1100/BM-28/G/1.03.10.2.01.16/2022 tanggal 18 Juli 2022 dan nilai kontrak sebesar Rp753.600.000,00. Jangka waktu pelaksanaan kontrak selama 150 (seratus lima puluh) hari kalender dimulai pada tanggal 18 Juli 2022 sampai tanggal 14 Desember 2022.

Karena pekerjaan tidak dapat diselesaikan sesuai kontrak, dilakukan Pemutusan Kontrak dengan surat nomor 027/2208/PPK-BM.28/2022 tanggal 26 Desember 2022. Jaminan pelaksanaan telah dicairkan pada tanggal 12 Januari 2023 sebesar Rp37.680.000,00.



**PEMERINTAH KABUPATEN PURBALINGGA**

**Catatan atas Laporan Keuangan**

*Untuk tahun yang berakhir pada tanggal 31 Desember 2022 dan 2021*

**BAB VII  
PENUTUP**

Dengan laporan keuangan ini, mudah-mudahan dapat diperoleh gambaran secara menyeluruh tentang pelaksanaan dan kekayaan Pemerintah Daerah selama kurun waktu satu tahun anggaran, khususnya pelaksanaan APBD Kabupaten Purbalingga Tahun Anggaran 2022. Kemudian dapat dijadikan sebagai bahan masukan dan pertimbangan dalam menentukan kebijakan dan penyelenggaraan Pemerintah Daerah pada tahun anggaran yang akan datang.

Selanjutnya Pelaksanaan APBD Tahun Anggaran 2022 secara lengkap selain Catatan atas Laporan Keuangan, terdiri dari Laporan Realisasi Anggaran (LRA), Laporan Perubahan Saldo Anggaran Lebih (Laporan Perubahan SAL), Neraca, Laporan Operasional (LO), Laporan Arus Kas (LAK), Laporan Perubahan Ekuitas (LPE) beserta lampiran-lampirannya yang merupakan satu kesatuan yang tidak terpisahkan dengan Catatan atas Laporan Keuangan Tahun 2022.

**BUPATI PURBALINGGA,**

**DYAH HAYUNING PRATIWI**

NO	JABATAN	PARAF
1	SEKDA	
2	AS. ADM UMUM	
3	Ka. BAKEUDA	



## DAFTAR LAMPIRAN

Lampiran 5.1	Realisasi Pajak Daerah Tahun 2022 dan 2021
Lampiran 5.2	Realisasi Lain-Lain PAD yang Sah Tahun 2022 dan 2021
Lampiran 5.3	Realisasi Pendapatan DAK Non Fisik – BOS Reguler Per Satuan Pendidikan Tahun 2022
Lampiran 5.4	Realisasi Pendapatan DAK Non Fisik – BOP PAUD Per Satuan Pendidikan Tahun 2022
Lampiran 5.5	Realisasi Belanja Gaji dan Tunjangan ASN per SKPD Tahun 2022 dan 2021
Lampiran 5.6	Realisasi Belanja Tambahan Penghasilan ASN per SKPD Tahun 2022 dan 2021
Lampiran 5.7	Realisasi Belanja Tambahan Penghasilan berdasarkan Pertimbangan Objektif Lainnya ASN Tahun 2022 dan 2021
Lampiran 5.8	Realisasi Belanja Pegawai BLUD per BLUD Tahun 2022 dan 2021
Lampiran 5.9	Realisasi Belanja Barang dan Jasa BOS Per Satuan Pendidikan Tahun 2022
Lampiran 5.10	Realisasi Belanja Barang dan Jasa Dana BLUD Per BLUD Tahun 2022 dan 2021
Lampiran 5.11	Rincian Daftar Penerima Hibah BOP PAUD Tahun 2022
Lampiran 5.12	Daftar Paguyuban UMKM Penerima Hibah Uang pada DINKOPUKM Tahun 2022
Lampiran 5.13	Penerima Bantuan Sosial bagi Orang Dengan Kedisabilitas Berat Per Desa/Kelurahan Tahun 2022
Lampiran 5.14	Penerima Bantuan Sosial bagi Anak Yatim, Piatu, dan Yatim Piatu Per Desa/Kelurahan Tahun 2022
Lampiran 5.15	Realisasi Belanja Modal per SKPD Tahun 2022 dan 2021
Lampiran 5.16	Realisasi Belanja Modal Peralatan dan Mesin per SKPD Tahun 2022 dan 2021
Lampiran 5.17	Realisasi Belanja Modal Gedung dan Bangunan per SKPD Tahun 2022 dan 2021
Lampiran 5.18	Realisasi Belanja Modal Jalan, Irigasi dan Jaringan per SKPD Tahun 2022 dan 2021
Lampiran 5.19	Realisasi Belanja Modal Aset Tetap Lainnya per SKPD Tahun 2022 dan 2021
Lampiran 5.20	Realisasi Bagi Hasil Pajak Daerah per Desa Tahun 2022 dan 2021
Lampiran 5.21	Realisasi Bagi Hasil Retribusi Daerah per Desa Tahun 2022 dan 2021
Lampiran 5.22	Realisasi Penyaluran Alokasi Dana Desa per Desa Tahun 2022 dan 2021
Lampiran 5.23	Realisasi Pencairan Dana Desa per Desa Tahun 2022 dan 2021
Lampiran 5.24	Realisasi Bantuan Keuangan Khusus kepada Desa Tahun 2022
Lampiran 5.25	Rekapitulasi Posisi Kas di Bendahara BOS per Sekolah Tahun 2022
Lampiran 5.26	Rincian Piutang Pajak Reklame dan Piutang Denda Pajak Reklame per 31 Desember 2022
Lampiran 5.27	Rekapitulasi Piutang Pajak Air Tanah dan Piutang Denda Pajak Air Tanah per 31 Desember 2022
Lampiran 5.28	Rekapitulasi Piutang PBB-P2 dan Piutang Denda PBB-P2 per 31 Desember 2022
Lampiran 5.29	Rekapitulasi Piutang Retribusi Parkir di Tepi Jalan Umum per 31 Desember 2022
Lampiran 5.30	Rekapitulasi Piutang Retribusi Pemakaian Kekayaan Daerah per SKPD per Wajib Retribusi Tahun 2022

Lampiran 5.31	Piutang Retribusi Izin Mendirikan Bangunan per 31 Desember 2022
Lampiran 5.32	Piutang Retribusi Persetujuan Bangunan Gedung per 31 Desember 2022
Lampiran 5.33	Perhitungan Penyisihan Piutang Tidak Tertagih Tahun 2022
Lampiran 5.34	Persediaan Per Jenis per SKPD Tahun 2022
Lampiran 5.35	Dana Bergulir per SKPD Tahun 2022
Lampiran 5.36	Saldo Tanah per SKPD Tahun 2022 dan 2021
Lampiran 5.37	Data Aset Milik Pemerintah Kabupaten Purbalingga yang Dipinjam Pakai Pihak Lain
Lampiran 5.38	Penambahan Aset Tetap dari Belanja Barang dan Jasa Tahun 2022
Lampiran 5.39	Pengurangan Aset Tetap karena Reklasifikasi ke Aset Lainnya Tahun 2022
Lampiran 5.40	Pengurangan Aset Tetap karena Kebijakan Akuntansi Daerah Tahun 2022
Lampiran 5.41	Saldo Peralatan dan Mesin per SKPD Tahun 2022 dan 2021
Lampiran 5.42	Penambahan Aset Tetap dari Inventarisasi Tahun 2022
Lampiran 5.43	Saldo Gedung dan Bangunan Per SKPD Tahun 2022 dan 2021
Lampiran 5.44	Saldo Jalan, Irigasi dan Jaringan Per SKPD Tahun 2022 dan 2021
Lampiran 5.45	Rincian Konstruksi Dalam Pengerjaan Per SKPD per 31 Desember 2022
Lampiran 5.46	Saldo Akumulasi Penyusutan Per SKPD Tahun 2022 dan 2021
Lampiran 5.47	Aset Tak Berwujud per SKPD Tahun 2022
Lampiran 5.48	Rekapitulasi Pengurangan Aset Lain-lain per SKPD Tahun 2022
Lampiran 5.49	Mutasi Pengurangan Akumulasi Penyusutan Aset Lain-lain per SKPD Tahun 2022
Lampiran 5.50	Saldo Aset Lain-Lain per SKPD Tahun 2022 dan 2021
Lampiran 5.51	Pendapatan Diterima di Muka RSUD dr. R. Goeteng Taroenadibrata dan RSUD Panti Nugroho Tahun 2022
Lampiran 5.52	Pendapatan Diterima di Muka pada Dinas Perumahan dan Permukiman Tahun 2022
Lampiran 5.53	Pendapatan Diterima di Muka pada Dinas Perhubungan Tahun 2022
Lampiran 5.54	Pendapatan Diterima di Muka pada Dinas Perindustrian dan Perdagangan Tahun 2022
Lampiran 5.55	Pendapatan Diterima di Muka pada Badan Keuangan Daerah Tahun 2022
Lampiran 5.56	Utang Belanja Pegawai per SKPD Tahun 2022 dan 2021
Lampiran 5.57	Utang Belanja Barang dan Jasa per SKPD Tahun 2022 dan 2021
Lampiran 5.58	Pendapatan Pajak Daerah-LO Tahun 2022 dan 2021
Lampiran 5.59	Pendapatan Retribusi Daerah-LO per SKPD Tahun 2022 dan 2021
Lampiran 5.60	Lain-Lain PAD yang Sah-LO per SKPD Tahun 2022 dan 2021
Lampiran 5.61	Beban Pegawai per SKPD Tahun 2022 dan 2021
Lampiran 5.62	Rincian Beban Jasa Kantor Tahun 2022 dan 2021
Lampiran 5.63	Rincian Beban Sewa Peralatan dan Mesin Tahun 2022 dan 2021
Lampiran 5.64	Beban Penyusutan Per SKPD Tahun 2022
Lampiran 5.65	Rincian Beban Amortisasi Aset Tak Berwujud Per SKPD Tahun 2022
Lampiran 5.66	Beban Penyisihan Piutang per SKPD Tahun 2022
Lampiran 5.67	Saldo Defisit dari Kegiatan Non Operasional Tahun 2022
Lampiran 5.68	Saldo Koreksi Ekuitas karena Mutasi Aset Tetap per SKPD Tahun 2022 dan 2021
Lampiran 5.69	Rekapitulasi Data Sewa Aset Tetap Per 31 Desember 2022

**Realisasi Pajak Daerah  
Tahun 2022 dan 2021**

Uraian	2022			2021
	Anggaran (Rp)	Realisasi (Rp)	%	Realisasi (Rp)
1	2	3	4=3:2	5
<b>Pajak Hotel</b>	<b>600.000.000,00</b>	<b>725.893.060,00</b>	<b>120,98</b>	<b>700.718.125,00</b>
Hotel - LRA	596.760.000,00	699.722.009,00	117,25	689.077.489,00
Losmen - LRA	1.740.000,00	22.224.528,00	1.277,27	10.798.636,00
Wisma Pariwisata - LRA	1.500.000,00	3.946.523,00	263,10	842.000,00
<b>Pajak Restoran</b>	<b>5.250.000.000,00</b>	<b>7.593.141.686,00</b>	<b>144,63</b>	<b>4.934.556.505,00</b>
Restoran dan Sejenisnya - LRA	937.500.000,00	2.951.710.389,00	314,85	1.268.620.911,00
Rumah Makan dan Sejenisnya - LRA	625.000.000,00	141.383.284,00	22,62	97.876.816,00
Kafetaria dan Sejenisnya - LRA	0,00	16.840.280,00	0,00	15.350.730,00
Warung dan Sejenisnya - LRA	350.000.000,00	61.895.998,00	17,68	69.691.250,00
Jasa Boga/Katering dan Sejenisnya - LRA	3.337.500.000,00	4.421.311.735,00	132,47	3.483.016.798,00
<b>Pajak Hiburan</b>	<b>3.250.000.000,00</b>	<b>2.838.711.992,00</b>	<b>87,34</b>	<b>1.103.533.118,00</b>
Tontonan Film/Bioskop - LRA	84.000.000,00	61.393.694,00	73,09	5.579.588,00
Pagelaran Kesenian/Musik/Tari/Busana - LRA	500.000,00	0,00	0,00	0,00
Pacuan Kuda, Kendaraan Bermotor, Permainan Ketangkasan -	3.165.000.000,00	2.777.318.298,00	87,75	1.097.953.530,00
Pertandingan Olahraga - LRA	500.000,00	0,00	0,00	0,00
<b>Pajak Reklame</b>	<b>700.000.000,00</b>	<b>1.221.506.535,00</b>	<b>174,50</b>	<b>740.166.165,00</b>
Reklame Papan/Billboard/Videotron/Megatron - LRA	447.000.000,00	932.289.441,00	208,57	515.851.763,00
Reklame Kain - LRA	250.000.000,00	286.690.071,00	114,68	218.231.736,00
Reklame Melekat/Sriker - LRA	3.000.000,00	1.859.023,00	61,97	3.688.666,00
Reklame Berjalan	0,00	168.000,00	0,00	2.064.000,00
Reklame Peragaan	0,00	500.000,00	0,00	330.000,00
<b>Pajak Penerangan Jalan</b>	<b>22.500.000.000,00</b>	<b>26.708.854.626,00</b>	<b>118,71</b>	<b>21.837.908.124,00</b>
<b>Pajak Parkir</b>	<b>75.000.000,00</b>	<b>96.924.206,00</b>	<b>129,23</b>	<b>65.264.824,00</b>
<b>Pajak Air Tanah</b>	<b>550.000.000,00</b>	<b>645.738.436,00</b>	<b>117,41</b>	<b>530.325.400,00</b>
<b>Pajak MBL dan Batuan</b>	<b>2.476.110.000,00</b>	<b>181.745.725,00</b>	<b>7,34</b>	<b>840.148.547,00</b>
<b>Pajak Bumi dan Bangunan Pedesaan dan Perkotaan</b>	<b>20.100.000.000,00</b>	<b>20.864.350.336,00</b>	<b>103,80</b>	<b>20.546.567.987,00</b>
<b>BPHTB</b>	<b>10.000.000.000,00</b>	<b>12.376.086.184,00</b>	<b>123,76</b>	<b>10.414.828.993,00</b>
<b>JUMLAH</b>	<b>65.501.110.000,00</b>	<b>73.252.952.786,00</b>	<b>111,83</b>	<b>61.714.017.788,00</b>

**Realisasi Lain-Lain PAD yang Sah  
Tahun 2022 dan 2021**

Uraian	2022			2021
	Anggaran (Rp)	Realisasi (Rp)	%	Realisasi (Rp)
1	2	3	4=3:2	5
<b>Hasil Penjualan Aset Daerah Yang Tidak Dipisahkan - LRA</b>	<b>280.000.000,00</b>	<b>443.196.500,00</b>	<b>158,28</b>	<b>1.112.231.767,00</b>
Hasil Penjualan Peralatan/Mesin - LRA	0,00	5.190.000,00	0,00	258.786.760,00
Hasil Penjualan Gedung dan Bangunan - LRA	0,00	304.700.000,00	0,00	348.128.000,00
Hasil Penjualan Aset Tetap Lainnya - LRA	0,00	111.250.000,00	0,00	195.000.000,00
Hasil Penjualan Aset Lainnya - LRA	280.000.000,00	22.056.500,00	7,88	310.317.007,00
<b>Penerimaan Jasa Giro - LRA</b>	<b>1.400.000.000,00</b>	<b>1.300.368.167,00</b>	<b>92,88</b>	<b>1.330.587.127,00</b>
Jasa Giro pada Kas Daerah - LRA	1.200.000.000,00	1.250.151.335,00	104,18	1.202.399.140,00
Jasa Giro pada Kas di Bendahara - LRA	200.000.000,00	44.988.263,00	22,49	19.089.397,00
Jasa Giro pada Rekening Dana Cadangan	0,00	4.109.577,00	0,00	0,00
Jasa Giro pada Rekening Dana BOS - LRA	0,00	1.118.992,00	0,00	109.098.590,00
<b>Pendapatan Bunga - LRA</b>	<b>11.600.000.000,00</b>	<b>5.057.534.196,00</b>	<b>43,60</b>	<b>8.429.657.456,00</b>
Pendapatan Bunga atas Penempatan Uang Pemerintah Daerah - LRA	11.600.000.000,00	5.057.534.196,00	43,60	8.429.657.456,00
<b>Penerimaan atas Tuntutan Ganti Kerugian Keuangan Daerah - LRA</b>	<b>0,00</b>	<b>994.063.544,00</b>	<b>0,00</b>	<b>431.963.923,00</b>
Tuntutan Ganti Kerugian Daerah terhadap Pegawai Negeri Bukan Bendahara	0,00	994.063.544,00	0,00	431.963.923,00
<b>Pendapatan Denda atas Keterlambatan Pelaksanaan Pekerjaan - LRA</b>	<b>0,00</b>	<b>257.286.051,00</b>	<b>0,00</b>	<b>146.153.640,00</b>
Pendapatan Denda atas Keterlambatan Pelaksanaan Pekerjaan - LRA	0,00	257.286.051,00	0,00	146.153.640,00
<b>Pendapatan Denda Pajak - LRA</b>	<b>0,00</b>	<b>138.465.814,00</b>	<b>0,00</b>	<b>155.818.051,00</b>
Pendapatan Denda Pajak Hotel - LRA	0,00	890.018,00	0,00	312.810,00
Pendapatan Denda Pajak Restoran - LRA	0,00	27.848.797,00	0,00	19.349.292,00
Pendapatan Denda Pajak Hiburan - LRA	0,00	4.800,00	0,00	151.200,00
Pendapatan Denda Pajak Reklame - LRA	0,00	2.764.381,00	0,00	2.034.445,00
Pendapatan Denda Pajak Parkir - LRA	0,00	78.540,00	0,00	71.004,00
Pendapatan Denda Pajak Air Tanah - LRA	0,00	7.888.595,00	0,00	1.643.876,00
Pendapatan Denda Pajak Mineral Bukan Logam dan Batuan - LRA	0,00	8.344.142,00	0,00	1.693.902,00
Pendapatan Denda Pajak Bumi dan Bangunan Pedesaan dan Perkotaan - LRA	0,00	90.646.541,00	0,00	130.561.522,00
<b>Pendapatan Denda Retribusi - LRA</b>	<b>0,00</b>	<b>50.863.168,00</b>	<b>0,00</b>	<b>215.170.160,00</b>
Pendapatan Denda Retribusi Jasa Umum	0,00	28.128.700,00	0,00	17.261.560,00
Pendapatan Denda Retribusi Jasa Usaha	0,00	5.558.968,00	0,00	15.011.600,00
Pendapatan Denda Retribusi Perizinan Tertentu	0,00	17.175.500,00	0,00	182.897.000,00
<b>Pendapatan Hasil Eksekusi atas Jaminan</b>	<b>0,00</b>	<b>667.990.950,00</b>	<b>0,00</b>	<b>0,00</b>
<b>Pendapatan dari Pengembalian - LRA</b>	<b>0,00</b>	<b>964.726.401,00</b>	<b>0,00</b>	<b>605.915.888,00</b>
Pendapatan dari Pengembalian Kelebihan Pembayaran Gaji dan Tunjangan	0,00	107.356.370,00	0,00	489.652.888,00
Pendapatan dari Pengembalian Kelebihan Pembayaran Perjalanan Dinas - LRA	0,00	67.197.900,00	0,00	116.263.000,00
Pendapatan dari Pengembalian Kelebihan Pembayaran Belanja Barang	0,00	790.172.131,00	0,00	0,00
<b>Pendapatan BLUD - LRA</b>	<b>170.141.517.000,00</b>	<b>188.645.189.257,00</b>	<b>110,88</b>	<b>272.824.186.248,39</b>
<b>Pendapatan Berdasarkan Putusan Pengadilan (Inkracht) - LRA</b>	<b>0,00</b>	<b>0,00</b>	<b>0,00</b>	<b>171.000.000,00</b>
<b>Pendapatan Denda Atas Pelanggaran Perda - LRA</b>	<b>0,00</b>	<b>0,00</b>	<b>0,00</b>	<b>800.000,00</b>
<b>Pendapatan Zakat, Infaq, Shadaqah, dan Wakaf</b>	<b>0,00</b>	<b>0,00</b>	<b>0,00</b>	<b>4.470,00</b>
<b>Lain-lain PAD yang Sah Lainnya - LRA</b>	<b>0,00</b>	<b>22.931.248,00</b>	<b>0,00</b>	<b>0,00</b>
<b>JUMLAH</b>	<b>183.421.517.000,00</b>	<b>198.542.615.296,00</b>	<b>108,24</b>	<b>285.423.488.730,39</b>

## Lampiran 5.3

**Realisasi DAK Non Fisik - BOS Reguler Per Satuan Pendidikan  
Tahun 2022**

No	Kecamatan/ Satuan Pendidikan	Jumlah (Rp)	Status Satuan Pendidikan
1	2	3	4
<b>I</b>	<b>KECAMATAN KEMANGKON</b>	<b>2.922.977.362,00</b>	
1	SD NEGERI 1 BAKULAN	110.598.361,00	Negeri
2	SD NEGERI 1 BOKOL	113.399.388,00	Negeri
3	SD NEGERI 1 GAMBARSARI	131.670.000,00	Negeri
4	SD NEGERI 1 JETIS	123.221.000,00	Negeri
5	SD NEGERI 2 JETIS	117.521.022,00	Negeri
6	SD NEGERI 1 KALIALANG	107.100.000,00	Negeri
7	SD NEGERI 2 KALIALANG	45.878.000,00	Negeri
8	SD NEGERI 1 KARANGKEMIRI	95.364.716,00	Negeri
9	SD NEGERI 1 KARANGTENGAH KEMANGKON	74.680.000,00	Negeri
10	SD NEGERI 1 KEDUNGBENDA	139.390.000,00	Negeri
11	SD NEGERI 2 KEDUNGBENDA	80.027.000,00	Negeri
12	SD NEGERI 3 KEDUNGBENDA	75.564.452,00	Negeri
13	SD NEGERI 1 KEDUNGLEGOK	117.738.000,00	Negeri
14	SD NEGERI 2 KEDUNGLEGOK	73.873.941,00	Negeri
15	SD NEGERI 1 KEMANGKON	67.463.645,00	Negeri
16	SD NEGERI 2 KEMANGKON	107.100.000,00	Negeri
17	SD NEGERI 1 MAJASEM	105.691.652,00	Negeri
18	SD NEGERI 1 MAJATENGAH	172.714.973,00	Negeri
19	SD NEGERI 1 MUNTANG	36.071.000,00	Negeri
20	SD NEGERI 2 MUNTANG	45.243.692,00	Negeri
21	SD NEGERI 1 PANICAN	126.689.000,00	Negeri
22	SD NEGERI 2 PANICAN	69.728.000,00	Negeri
23	SD NEGERI 1 PEGANDEKAN	109.800.000,00	Negeri
24	SD NEGERI 1 PELUMUTAN	75.387.300,00	Negeri
25	SD NEGERI 2 PELUMUTAN	82.664.814,00	Negeri
26	SD NEGERI 1 SENON	77.243.203,00	Negeri
27	SD NEGERI 2 SENON	76.073.000,00	Negeri
28	SD NEGERI 1 SUMILIR	74.549.511,00	Negeri
29	SD NEGERI 1 TOYAREKA	219.599.624,00	Negeri
30	SD NEGERI 2 TOYAREKA	70.932.068,00	Negeri
<b>II</b>	<b>BUKATEJA</b>	<b>4.020.819.836,00</b>	
1	SD NEGERI 1 BAJONG	48.259.800,00	Negeri
2	SD NEGERI 2 BAJONG	63.672.895,00	Negeri
3	SD NEGERI 3 BAJONG	109.469.790,00	Negeri
4	SD NEGERI 1 BUKATEJA	98.097.628,00	Negeri
5	SD NEGERI 2 BUKATEJA	129.600.000,00	Negeri
6	SD NEGERI 3 BUKATEJA	165.838.334,00	Negeri

No	Kecamatan/ Satuan Pendidikan	Jumlah (Rp)	Status Satuan Pendidikan
1	2	3	4
7	SD NEGERI 4 BUKATEJA	137.148.795,00	Negeri
8	SD NEGERI 5 BUKATEJA	74.700.000,00	Negeri
9	SD NEGERI 1 CIPAWON	144.904.590,00	Negeri
10	SD NEGERI 2 CIPAWON	80.049.441,00	Negeri
11	SD NEGERI 3 CIPAWON	79.285.323,00	Negeri
12	SD NEGERI 1 KARANGCENGIS	91.800.000,00	Negeri
13	SD NEGERI 2 KARANGCENGIS	139.500.000,00	Negeri
14	SD NEGERI 3 KARANGCENGIS	103.940.610,00	Negeri
15	SD NEGERI 1 KARANGGEDANG BUKATEJA	163.199.000,00	Negeri
16	SD NEGERI 2 KARANGGEDANG BUKATEJA	83.431.000,00	Negeri
17	SD NEGERI 3 KARANGGEDANG BUKATEJA	107.675.800,00	Negeri
18	SD NEGERI 1 KARANGNANGKA BUKATEJA	93.758.723,00	Negeri
19	SD NEGERI 2 KARANGNANGKA BUKATEJA	110.243.594,00	Negeri
20	SD NEGERI 1 KEBUTUH	126.408.549,00	Negeri
21	SD NEGERI 2 KEBUTUH	53.085.961,00	Negeri
22	SD NEGERI 1 KEDUNGJATI	133.862.245,00	Negeri
23	SD NEGERI 2 KEDUNGJATI	120.158.581,00	Negeri
24	SD NEGERI 1 KEMBANGAN	150.678.856,00	Negeri
25	SD NEGERI 2 KEMBANGAN	72.876.849,00	Negeri
26	SD NEGERI 3 KEMBANGAN	103.108.061,00	Negeri
27	SD NEGERI 1 KUTAWIS	125.831.554,00	Negeri
28	SD NEGERI 2 KUTAWIS	143.999.856,00	Negeri
29	SD NEGERI 3 KUTAWIS	176.932.980,00	Negeri
30	SD NEGERI 1 MAJASARI	76.928.190,00	Negeri
31	SD NEGERI 2 MAJASARI	114.909.762,00	Negeri
32	SD NEGERI 3 MAJASARI	128.630.301,00	Negeri
33	SD NEGERI 1 PENARUBAN	102.389.700,00	Negeri
34	SD NEGERI 1 TIDU	107.199.663,00	Negeri
35	SD NEGERI 1 WIRASABA	164.307.205,00	Negeri
36	SD NEGERI 2 WIRASABA	94.936.200,00	Negeri
<b>III</b>	<b>KECAMATAN KEJOBONG</b>	<b>2.778.473.306,00</b>	
1	SD NEGERI 1 BANDINGAN	171.860.724,00	Negeri
2	SD NEGERI 2 BANDINGAN	103.120.000,00	Negeri
3	SD NEGERI 1 GUMIWANG	107.096.043,00	Negeri
4	SD NEGERI 1 KEDARPAN	99.010.980,00	Negeri
5	SD NEGERI 2 KEDARPAN	112.737.500,00	Negeri
6	SD NEGERI 1 KEJOBONG	276.866.500,00	Negeri
7	SD NEGERI 2 KEJOBONG	49.371.600,00	Negeri
8	SD NEGERI 3 KEJOBONG	83.104.417,00	Negeri
9	SD NEGERI 1 KRENCENG	95.287.618,00	Negeri
10	SD NEGERI 2 KRENCENG	85.432.163,00	Negeri
11	SD NEGERI 3 KRENCENG	104.190.000,00	Negeri
12	SD NEGERI 1 LAMUK	48.270.295,00	Negeri

No	Kecamatan/ Satuan Pendidikan	Jumlah (Rp)	Status Satuan Pendidikan
1	2	3	4
13	SD NEGERI 2 LAMUK	50.754.100,00	Negeri
14	SD NEGERI 1 LANGGAR	92.250.000,00	Negeri
15	SD NEGERI 2 LANGGAR	224.100.000,00	Negeri
16	SD NEGERI 3 LANGGAR	99.900.000,00	Negeri
17	SD NEGERI 1 NANGKASAWIT	64.592.000,00	Negeri
18	SD NEGERI 1 NANGKOD	89.903.858,00	Negeri
19	SD NEGERI 1 PANDANSARI	152.307.659,00	Negeri
20	SD NEGERI 2 PANDANSARI	115.977.595,00	Negeri
21	SD NEGERI 1 PANGEMPON	147.003.798,00	Negeri
22	SD NEGERI 2 PANGEMPON	129.570.000,00	Negeri
23	SD NEGERI 1 SOKANEGARA	66.150.000,00	Negeri
24	SD NEGERI 2 SOKANEGARA	51.300.000,00	Negeri
25	SD NEGERI 1 TIMBANG	85.776.526,00	Negeri
26	SD NEGERI 2 TIMBANG	72.539.930,00	Negeri
<b>IV</b>	<b>KALIGONDANG</b>	<b>3.453.433.266,00</b>	
1	SD NEGERI 1 ARENAN	102.682.188,00	Negeri
2	SD NEGERI 2 ARENAN	148.493.360,00	Negeri
3	SD NEGERI 1 BRECEK	76.263.430,00	Negeri
4	SD NEGERI 1 CILAPAR	98.967.019,00	Negeri
5	SD NEGERI 1 KALIGONDANG	66.787.789,00	Negeri
6	SD NEGERI 2 KALIGONDANG	44.609.000,00	Negeri
7	SD NEGERI 1 KALIKAJAR	148.500.000,00	Negeri
8	SD NEGERI 2 KALIKAJAR	63.827.849,00	Negeri
9	SD NEGERI 1 KEMBARAN WETAN	42.300.000,00	Negeri
10	SD NEGERI 2 KEMBARAN WETAN	44.999.845,00	Negeri
11	SD NEGERI 1 LAMONGAN	119.477.718,00	Negeri
12	SD NEGERI 1 PAGERANDONG	134.046.347,00	Negeri
13	SD NEGERI 2 PAGERANDONG	88.200.000,00	Negeri
14	SD NEGERI 1 PENARUBAN KALIGONDANG	178.937.000,00	Negeri
15	SD NEGERI 2 PENARUBAN KALIGONDANG	63.799.746,00	Negeri
16	SD NEGERI 1 PENOLIH	54.899.800,00	Negeri
17	SD NEGERI 2 PENOLIH	81.730.925,00	Negeri
18	SD NEGERI 1 SELAKAMBANG	172.039.390,00	Negeri
19	SD NEGERI 2 SELAKAMBANG	137.772.581,00	Negeri
20	SD NEGERI 3 SELAKAMBANG	139.663.006,00	Negeri
21	SD NEGERI 4 SELAKAMBANG	71.973.181,00	Negeri
22	SD NEGERI 1 SELANEGARA	70.633.820,00	Negeri
23	SD NEGERI 2 SELANEGARA	153.165.150,00	Negeri
24	SD NEGERI 1 SEMPOR	72.000.000,00	Negeri
25	SD NEGERI 1 SIDANEGARA	110.700.000,00	Negeri
26	SD NEGERI 2 SIDANEGARA	79.392.971,00	Negeri
27	SD NEGERI 1 SIDAREJA	158.400.000,00	Negeri
28	SD NEGERI 2 SIDAREJA	186.300.000,00	Negeri

No	Kecamatan/ Satuan Pendidikan	Jumlah (Rp)	Status Satuan Pendidikan
1	2	3	4
29	SD NEGERI 3 SIDAREJA	51.300.000,00	Negeri
30	SD NEGERI 1 SINDURAJA	179.100.000,00	Negeri
31	SD NEGERI 2 SINDURAJA	78.434.800,00	Negeri
32	SD NEGERI 1 SLINGA	74.902.695,00	Negeri
33	SD NEGERI 1 TEJASARI	102.490.500,00	Negeri
34	SD NEGERI 2 TEJASARI	56.643.156,00	Negeri
<b>V</b>	<b>KECAMATAN PURBALINGGA</b>	<b>3.944.417.733,00</b>	
1	SD NEGERI 1 BANCAR	125.285.000,00	Negeri
2	SD NEGERI 2 BANCAR	86.828.258,00	Negeri
3	SD NEGERI 1 BOJONG	120.593.555,00	Negeri
4	SD NEGERI 2 BOJONG	43.778.548,00	Negeri
5	SD NEGERI 3 BOJONG	114.075.206,00	Negeri
6	SD NEGERI 1 JATISABA	79.954.385,00	Negeri
7	SD NEGERI 2 JATISABA	74.257.257,00	Negeri
8	SD NEGERI 1 KANDANGGAMPANG	83.322.066,00	Negeri
9	SD NEGERI 1 KEDUNGMEJANGAN	102.958.400,00	Negeri
10	SD NEGERI 2 KEDUNGMEJANGAN	135.360.000,00	Negeri
11	SD NEGERI 1 KEMBARAN KULON	174.500.000,00	Negeri
12	SD NEGERI 2 KEMBARAN KULON	82.952.899,00	Negeri
13	SD NEGERI 1 PENAMBONGAN	134.746.269,00	Negeri
14	SD NEGERI 2 PENAMBONGAN	103.549.838,00	Negeri
15	SD NEGERI 1 PURBALINGGA KIDUL	339.960.000,00	Negeri
16	SD NEGERI 1 PURBALINGGA KULON	93.520.000,00	Negeri
17	SD NEGERI 1 PURBALINGGA LOR	361.588.419,00	Negeri
18	SD NEGERI 2 PURBALINGGA LOR	531.119.381,00	Negeri
19	SD NEGERI 3 PURBALINGGA LOR	271.350.952,00	Negeri
20	SD NEGERI 1 PURBALINGGA WETAN	284.258.305,00	Negeri
21	SD NEGERI 2 PURBALINGGA WETAN	92.223.028,00	Negeri
22	SD NEGERI 3 PURBALINGGA WETAN	103.198.906,00	Negeri
23	SD NEGERI 1 TOYAREJA	84.284.310,00	Negeri
24	SD NEGERI 2 TOYAREJA	95.399.350,00	Negeri
25	SD NEGERI 1 WIRASANA	140.211.685,00	Negeri
26	SD NEGERI 2 WIRASANA	85.141.716,00	Negeri
<b>VI</b>	<b>KECAMATAN KALIMANAH</b>	<b>2.625.804.927,00</b>	
1	SD NEGERI 1 BABAKAN	207.890.605,00	Negeri
2	SD NEGERI 1 BLATER	114.209.312,00	Negeri
3	SD NEGERI 2 BLATER	49.910.550,00	Negeri
4	SD NEGERI 1 GRECOL	60.048.904,00	Negeri
5	SD NEGERI 2 GRECOL	114.025.536,00	Negeri
6	SD NEGERI 1 JOMPO	54.693.795,00	Negeri
7	SD NEGERI 1 KALIKABONG	178.670.510,00	Negeri
8	SD NEGERI 2 KALIKABONG	68.369.431,00	Negeri
9	SD NEGERI 1 KALIMANAH KULON	85.205.051,00	Negeri



No	Kecamatan/ Satuan Pendidikan	Jumlah (Rp)	Status Satuan Pendidikan
1	2	3	4
10	SD NEGERI 1 KALIMANAH WETAN	84.107.000,00	Negeri
11	SD NEGERI 2 KALIMANAH WETAN	102.198.985,00	Negeri
12	SD NEGERI 1 KARANGMANYAR	73.466.802,00	Negeri
13	SD NEGERI 1 KARANGPETIR	70.023.675,00	Negeri
14	SD NEGERI 1 KARANGSARI KALIMANAH	82.966.073,00	Negeri
15	SD NEGERI 1 KEDUNGWULUH	249.539.988,00	Negeri
16	SD NEGERI 1 Klapasawit	118.102.741,00	Negeri
17	SD NEGERI 2 Klapasawit	212.354.391,00	Negeri
18	SD NEGERI 1 MANDURAGA	118.733.793,00	Negeri
19	SD NEGERI 1 MEWEK	101.188.966,00	Negeri
20	SD NEGERI 1 RABAK	39.489.259,00	Negeri
21	SD NEGERI 1 SELABAYA	132.278.708,00	Negeri
22	SD NEGERI 2 SELABAYA	158.183.175,00	Negeri
23	SD NEGERI 1 SIDAKANGEN	150.147.677,00	Negeri
<b>VII</b>	<b>KECAMATAN KUTASARI</b>	<b>3.638.064.493,00</b>	
1	SD NEGERI 1 CANDINATA	130.428.181,00	Negeri
2	SD NEGERI 2 CANDINATA	184.404.388,00	Negeri
3	SD NEGERI 3 CANDINATA	171.821.382,00	Negeri
4	SD NEGERI 1 CANDIWULAN	175.525.288,00	Negeri
5	SD NEGERI 2 CANDIWULAN	85.471.698,00	Negeri
6	SD NEGERI 1 CENDANA	142.522.585,00	Negeri
7	SD NEGERI 2 CENDANA	239.264.865,00	Negeri
8	SD NEGERI 1 KARANGAREN	111.170.487,00	Negeri
9	SD NEGERI 1 KARANGCEGAK	269.439.254,00	Negeri
10	SD NEGERI 2 KARANGCEGAK	338.822.505,00	Negeri
11	SD NEGERI 1 KARANGJENGKOL	120.596.500,00	Negeri
12	SD NEGERI 2 KARANGJENGKOL	103.462.985,00	Negeri
13	SD NEGERI 3 KARANGJENGKOL	116.174.327,00	Negeri
14	SD NEGERI 1 KARANGKLESEM	72.887.594,00	Negeri
15	SD NEGERI 1 KARANGLEWAS	77.352.637,00	Negeri
16	SD NEGERI 1 KARANGREJA KUTASARI	182.438.487,00	Negeri
17	SD NEGERI 2 KARANGREJA KUTASARI	77.800.601,00	Negeri
18	SD NEGERI 1 KUTASARI	115.290.321,00	Negeri
19	SD NEGERI 2 KUTASARI	90.192.539,00	Negeri
20	SD NEGERI 1 LIMBANGAN	126.679.355,00	Negeri
21	SD NEGERI 1 MERI	141.502.651,00	Negeri
22	SD NEGERI 1 MUNJUL	80.099.937,00	Negeri
23	SD NEGERI 2 MUNJUL	71.757.962,00	Negeri
24	SD NEGERI 1 SUMINGKIR	119.669.225,00	Negeri
25	SD NEGERI 2 SUMINGKIR	170.025.764,00	Negeri
26	SD NEGERI 3 SUMINGKIR	123.262.975,00	Negeri
<b>VIII</b>	<b>KECAMATAN MREBET</b>	<b>5.309.098.692,00</b>	
1	SD NEGERI 1 BINANGUN	260.819.596,00	Negeri

No	Kecamatan/ Satuan Pendidikan	Jumlah (Rp)	Status Satuan Pendidikan
1	2	3	4
2	SD NEGERI 3 BINANGUN	124.200.000,00	Negeri
3	SD NEGERI 1 BOJONG MREBET	327.569.863,00	Negeri
4	SD NEGERI 1 CAMPAKOAHA	166.915.571,00	Negeri
5	SD NEGERI 2 CAMPAKOAHA	82.800.000,00	Negeri
6	SD NEGERI 1 CIPAKU	150.118.924,00	Negeri
7	SD NEGERI 2 CIPAKU	194.409.578,00	Negeri
8	SD NEGERI 3 CIPAKU	104.379.642,00	Negeri
9	SD NEGERI 4 CIPAKU	120.360.893,00	Negeri
10	SD NEGERI 1 KARANGNANGKA	93.236.771,00	Negeri
11	SD NEGERI 2 KARANGNANGKA	56.041.302,00	Negeri
12	SD NEGERI 1 KARANGTURI	127.466.393,00	Negeri
13	SD NEGERI 2 KARANGTURI	43.160.566,00	Negeri
14	SD NEGERI 1 KRADENAN	144.866.001,00	Negeri
15	SD NEGERI 1 LAMBUR	199.458.328,00	Negeri
16	SD NEGERI 1 MANGUNEGARA	142.198.447,00	Negeri
17	SD NEGERI 3 MANGUNEGARA	103.268.714,00	Negeri
18	SD NEGERI 1 MREBET	113.362.891,00	Negeri
19	SD NEGERI 2 MREBET	81.444.406,00	Negeri
20	SD NEGERI 1 ONJE	197.247.606,00	Negeri
21	SD NEGERI 2 ONJE	80.576.000,00	Negeri
22	SD NEGERI 1 PAGERANDONG MREBET	113.130.668,00	Negeri
23	SD NEGERI 2 PAGERANDONG MREBET	156.671.976,00	Negeri
24	SD NEGERI 1 PENGALUSAN	159.230.957,00	Negeri
25	SD NEGERI 2 PENGALUSAN	103.302.393,00	Negeri
26	SD NEGERI 3 PENGALUSAN	134.717.970,00	Negeri
27	SD NEGERI 4 PENGALUSAN	91.748.896,00	Negeri
28	SD NEGERI 1 SANGKANAYU	300.294.670,00	Negeri
29	SD NEGERI 2 SANGKANAYU	149.110.384,00	Negeri
30	SD NEGERI 1 SELAGANGGENG	149.249.870,00	Negeri
31	SD NEGERI 2 SELAGANGGENG	132.279.200,00	Negeri
32	SD NEGERI 1 SERAYU KARANGANYAR	143.080.399,00	Negeri
33	SD NEGERI 2 SERAYU KARANGANYAR	90.595.890,00	Negeri
34	SD NEGERI 1 SERAYULARANGAN	171.591.248,00	Negeri
35	SD NEGERI 2 SERAYULARANGAN	111.995.125,00	Negeri
36	SD NEGERI 1 SINDANG	64.702.283,00	Negeri
37	SD NEGERI 2 SINDANG	113.844.604,00	Negeri
38	SD NEGERI 1 TANGKISAN	67.300.675,00	Negeri
39	SD NEGERI 2 TANGKISAN	43.169.992,00	Negeri
40	SD NEGERI 3 TANGKISAN	99.180.000,00	Negeri
<b>IX</b>	<b>KECAMATAN BOBOTSARI</b>	<b>3.285.646.617,00</b>	
1	SD NEGERI 1 BANJARSARI	105.003.629,00	Negeri
2	SD NEGERI 2 BANJARSARI	118.716.271,00	Negeri
3	SD NEGERI 1 BOBOTSARI	151.670.000,00	Negeri

No	Kecamatan/ Satuan Pendidikan	Jumlah (Rp)	Status Satuan Pendidikan
1	2	3	4
4	SD NEGERI 2 BOBOTSARI	385.620.913,00	Negeri
5	SD NEGERI 1 DAGAN	211.299.540,00	Negeri
6	SD NEGERI 1 GANDASULI	292.402.475,00	Negeri
7	SD NEGERI 1 GUNUNGKARANG	121.499.552,00	Negeri
8	SD NEGERI 1 KALAPACUNG	177.397.293,00	Negeri
9	SD NEGERI 1 KARANGDUREN	274.256.189,00	Negeri
10	SD NEGERI 1 KARANGMALANG	145.726.439,00	Negeri
11	SD NEGERI 1 KARANGTALUN	56.678.529,00	Negeri
12	SD NEGERI 2 KARANGTALUN	107.255.240,00	Negeri
13	SD NEGERI 1 LIMBASARI	153.082.958,00	Negeri
14	SD NEGERI 1 MAJAPURA	219.534.213,00	Negeri
15	SD NEGERI 1 PAKUNCEN	128.746.279,00	Negeri
16	SD NEGERI 1 PALUMBUNGAN	80.690.344,00	Negeri
17	SD NEGERI 1 PALUMBUNGAN WETAN	126.000.000,00	Negeri
18	SD NEGERI 1 TALAGENING	202.041.587,00	Negeri
19	SD NEGERI 1 TLAGAYASA	52.665.166,00	Negeri
20	SD NEGERI 2 TLAGAYASA	175.360.000,00	Negeri
<b>X</b>	<b>KECAMATAN KARANGREJA</b>	<b>3.589.457.271,00</b>	
1	SD NEGERI 1 GONDANG	133.625.684,00	Negeri
2	SD NEGERI 2 GONDANG	98.327.214,00	Negeri
3	SD NEGERI 1 KARANGREJA	284.683.492,00	Negeri
4	SD NEGERI 2 KARANGREJA	91.348.936,00	Negeri
5	SD NEGERI 1 KUTABAWA	233.761.159,00	Negeri
6	SD NEGERI 2 KUTABAWA	189.693.821,00	Negeri
7	SD NEGERI 3 KUTABAWA	244.991.184,00	Negeri
8	SD NEGERI 1 SERANG	158.213.925,00	Negeri
9	SD NEGERI 2 SERANG	100.710.956,00	Negeri
10	SD NEGERI 3 SERANG	156.536.050,00	Negeri
11	SD NEGERI 4 SERANG	109.522.935,00	Negeri
12	SD NEGERI 5 SERANG	118.377.018,00	Negeri
13	SD NEGERI 1 SIWARAK	170.038.475,00	Negeri
14	SD NEGERI 2 SIWARAK	103.565.050,00	Negeri
15	SD NEGERI 3 SIWARAK	199.620.000,00	Negeri
16	SD NEGERI 4 SIWARAK	115.337.270,00	Negeri
17	SD NEGERI 1 TLAHAB KIDUL	179.668.631,00	Negeri
18	SD NEGERI 2 TLAHAB KIDUL	125.655.683,00	Negeri
19	SD NEGERI 3 TLAHAB KIDUL	167.280.917,00	Negeri
20	SD NEGERI 1 TLAHAB LOR	131.840.146,00	Negeri
21	SD NEGERI 2 TLAHAB LOR	138.863.519,00	Negeri
22	SD NEGERI 3 TLAHAB LOR	104.867.267,00	Negeri
23	SD NEGERI 4 TLAHAB LOR	232.927.939,00	Negeri
<b>XI</b>	<b>KECAMATAN KARANGANYAR</b>	<b>2.139.733.464,00</b>	
1	SD NEGERI 1 BANJARKERTA	91.733.880,00	Negeri

No	Kecamatan/ Satuan Pendidikan	Jumlah (Rp)	Status Satuan Pendidikan
1	2	3	4
2	SD NEGERI 2 BANJARKERTA	95.983.623,00	Negeri
3	SD NEGERI 1 BRAKAS	117.967.172,00	Negeri
4	SD NEGERI 1 BUARA	70.589.265,00	Negeri
5	SD NEGERI 1 BUNGKANEL	78.305.178,00	Negeri
6	SD NEGERI 1 JAMBUDESA	170.004.205,00	Negeri
7	SD NEGERI 1 KABUNDERAN	64.542.740,00	Negeri
8	SD NEGERI 1 KALIJARAN	52.151.488,00	Negeri
9	SD NEGERI 2 KALIJARAN	123.018.878,00	Negeri
10	SD NEGERI 1 KALIORI	169.145.000,00	Negeri
11	SD NEGERI 2 KALIORI	146.641.888,00	Negeri
12	SD NEGERI 1 KARANGANYAR	273.904.199,00	Negeri
13	SD NEGERI 2 KARANGANYAR	77.679.922,00	Negeri
14	SD NEGERI 1 KARANGGEDANG	108.269.875,00	Negeri
15	SD NEGERI 1 LUMPANG	102.258.161,00	Negeri
16	SD NEGERI 1 MARIBAYA	72.150.000,00	Negeri
17	SD NEGERI 2 MARIBAYA	73.505.346,00	Negeri
18	SD NEGERI 1 PONJEN	121.231.520,00	Negeri
19	SD NEGERI 2 PONJEN	130.651.124,00	Negeri
<b>XII</b>	<b>KECAMATAN KARANGMONCOL</b>	<b>3.039.618.857,00</b>	
1	SD NEGERI 1 BALERAKSA	133.193.120,00	Negeri
2	SD NEGERI 2 BALERAKSA	161.982.790,00	Negeri
3	SD NEGERI 1 GRANTUNG	116.917.630,00	Negeri
4	SD NEGERI 2 GRANTUNG	75.245.010,00	Negeri
5	SD NEGERI 1 KARANGSARI	173.459.130,00	Negeri
6	SD NEGERI 2 KARANGSARI	98.868.450,00	Negeri
7	SD NEGERI 1 KRAMAT	82.800.000,00	Negeri
8	SD NEGERI 2 KRAMAT	42.112.149,00	Negeri
9	SD NEGERI 1 PEKIRINGAN	84.600.000,00	Negeri
10	SD NEGERI 2 PEKIRINGAN	162.341.000,00	Negeri
11	SD NEGERI 1 PEPEDAN	177.659.107,00	Negeri
12	SD NEGERI 1 RAJAWANA	259.048.709,00	Negeri
13	SD NEGERI 2 RAJAWANA	101.369.700,00	Negeri
14	SD NEGERI 1 SIRAU	153.006.263,00	Negeri
15	SD NEGERI 2 SIRAU	145.398.173,00	Negeri
16	SD NEGERI 3 SIRAU	128.491.989,00	Negeri
17	SD NEGERI 1 TAJUG	127.799.373,00	Negeri
18	SD NEGERI 2 TAJUG	107.005.316,00	Negeri
19	SD NEGERI 1 TAMANSARI	88.345.095,00	Negeri
20	SD NEGERI 2 TAMANSARI	39.599.827,00	Negeri
21	SD NEGERI 1 TUNJUNG MULI	233.877.000,00	Negeri
22	SD NEGERI 2 TUNJUNG MULI	212.400.000,00	Negeri
23	SD NEGERI 3 TUNJUNG MULI	134.099.026,00	Negeri
<b>XIII</b>	<b>KECAMATAN REMBANG</b>	<b>3.888.359.508,00</b>	

No	Kecamatan/ Satuan Pendidikan	Jumlah (Rp)	Status Satuan Pendidikan
1	2	3	4
1	SD NEGERI 1 BANTARBARANG	229.500.000,00	Negeri
2	SD NEGERI 2 BANTARBARANG	58.949.064,00	Negeri
3	SD NEGERI 1 BODASKARANGJATI	90.175.822,00	Negeri
4	SD NEGERI 2 BODASKARANGJATI	103.473.233,00	Negeri
5	SD NEGERI 1 GUNUNGWULED	89.043.400,00	Negeri
6	SD NEGERI 2 GUNUNGWULED	82.642.174,00	Negeri
7	SD NEGERI 3 GUNUNGWULED	84.137.200,00	Negeri
8	SD NEGERI 4 GUNUNGWULED	81.384.000,00	Negeri
9	SD NEGERI 1 KARANGBAWANG	57.600.000,00	Negeri
10	SD NEGERI 2 KARANGBAWANG	47.818.000,00	Negeri
11	SD NEGERI 3 KARANGBAWANG	31.460.970,00	Negeri
12	SD NEGERI 1 LOSARI	252.741.386,00	Negeri
13	SD NEGERI 2 LOSARI	92.699.904,00	Negeri
14	SD NEGERI 3 LOSARI	120.596.628,00	Negeri
15	SD NEGERI 1 MAKAM	107.925.173,00	Negeri
16	SD NEGERI 2 MAKAM	146.529.826,00	Negeri
17	SD NEGERI 3 MAKAM	138.589.987,00	Negeri
18	SD NEGERI 4 MAKAM	65.571.324,00	Negeri
19	SD NEGERI 5 MAKAM	100.206.228,00	Negeri
20	SD NEGERI 1 PANUSUPAN	112.500.000,00	Negeri
21	SD NEGERI 2 PANUSUPAN	136.654.000,00	Negeri
22	SD NEGERI 3 PANUSUPAN	167.287.672,00	Negeri
23	SD NEGERI 1 SUMAMPIR	157.040.038,00	Negeri
24	SD NEGERI 2 SUMAMPIR	114.279.995,00	Negeri
25	SD NEGERI 3 SUMAMPIR	100.873.742,00	Negeri
26	SD NEGERI 4 SUMAMPIR	150.166.392,00	Negeri
27	SD NEGERI 5 SUMAMPIR	65.467.150,00	Negeri
28	SD NEGERI 1 TANALUM	161.629.110,00	Negeri
29	SD NEGERI 2 TANALUM	100.745.450,00	Negeri
30	SD NEGERI 3 TANALUM	81.707.064,00	Negeri
31	SD NEGERI 1 WANOGARA KULON	148.387.732,00	Negeri
32	SD NEGERI 1 WANOGARA WETAN	139.945.390,00	Negeri
33	SD NEGERI 2 WANOGARA WETAN	60.300.000,00	Negeri
34	SD NEGERI 1 WLAHAR	79.917.210,00	Negeri
35	SD NEGERI 2 WLAHAR	130.414.244,00	Negeri
<b>XIV</b>	<b>KECAMATAN BOJONGSARI</b>	<b>3.726.362.417,00</b>	
1	SD NEGERI 1 BANJARAN	100.546.651,00	Negeri
2	SD NEGERI 2 BANJARAN	105.192.057,00	Negeri
3	SD NEGERI 1 BEJI	247.813.118,00	Negeri
4	SD NEGERI 1 BOJONGSARI	322.535.208,00	Negeri
5	SD NEGERI 2 BOJONGSARI	190.521.593,00	Negeri
6	SD NEGERI 3 BOJONGSARI	104.740.353,00	Negeri
7	SD NEGERI 1 BROBOT	112.073.256,00	Negeri

No	Kecamatan/ Satuan Pendidikan	Jumlah (Rp)	Status Satuan Pendidikan
1	2	3	4
8	SD NEGERI 2 BROBOT	85.456.397,00	Negeri
9	SD NEGERI 1 BUMISARI	257.284.266,00	Negeri
10	SD NEGERI 2 BUMISARI	184.338.957,00	Negeri
11	SD NEGERI 3 BUMISARI	128.700.000,00	Negeri
12	SD NEGERI 1 GALUH	108.797.987,00	Negeri
13	SD NEGERI 1 GEMBONG	147.379.001,00	Negeri
14	SD NEGERI 1 KAJONGAN	151.099.891,00	Negeri
15	SD NEGERI 1 KARANGBANJAR	207.957.034,00	Negeri
16	SD NEGERI 1 METENGGENG	202.296.000,00	Negeri
17	SD NEGERI 2 METENGGENG	121.320.000,00	Negeri
18	SD NEGERI 1 PAGEDANGAN	72.900.000,00	Negeri
19	SD NEGERI 2 PAGEDANGAN	101.700.000,00	Negeri
20	SD NEGERI 1 PATEMON	151.362.637,00	Negeri
21	SD NEGERI 2 PATEMON	162.962.858,00	Negeri
22	SD NEGERI 1 PEKALONGAN	220.387.131,00	Negeri
23	SD NEGERI 2 PEKALONGAN	121.239.493,00	Negeri
24	SD NEGERI 3 PEKALONGAN	117.758.529,00	Negeri
<b>XV</b>	<b>KECAMATAN PADAMARA</b>	<b>2.647.334.258,00</b>	
1	SD NEGERI 1 BOJANEGARA	106.952.787,00	Negeri
2	SD NEGERI 2 BOJANEGARA	153.899.809,00	Negeri
3	SD NEGERI 1 DAWUHAN	156.575.477,00	Negeri
4	SD NEGERI 2 DAWUHAN	135.680.747,00	Negeri
5	SD NEGERI 1 GEMURUH	139.942.000,00	Negeri
6	SD NEGERI 1 KALITINGGAR	80.576.976,00	Negeri
7	SD NEGERI 2 KALITINGGAR	136.395.467,00	Negeri
8	SD NEGERI 1 KALITINGGAR KIDUL	90.609.222,00	Negeri
9	SD NEGERI 1 KARANGGAMBAS	128.605.209,00	Negeri
10	SD NEGERI 1 KARANGJAMBE	110.682.011,00	Negeri
11	SD NEGERI 2 KARANGJAMBE	109.382.372,00	Negeri
12	SD NEGERI 1 KARANGPULE	105.579.727,00	Negeri
13	SD NEGERI 1 KARANGSENTUL	78.080.070,00	Negeri
14	SD NEGERI 2 KARANGSENTUL	178.197.754,00	Negeri
15	SD NEGERI 1 MIPIRAN	245.506.861,00	Negeri
16	SD NEGERI 1 PADAMARA	193.479.712,00	Negeri
17	SD NEGERI 1 PRIGI	192.527.822,00	Negeri
18	SD NEGERI 1 PURBAYASA	115.142.041,00	Negeri
19	SD NEGERI 2 PURBAYASA	77.023.132,00	Negeri
20	SD NEGERI 1 SOKAWERA	112.495.062,00	Negeri
<b>XVI</b>	<b>KECAMATAN PENGADEGAN</b>	<b>2.010.328.631,00</b>	
1	SD NEGERI 1 BEDAGAS	187.076.476,00	Negeri
2	SD NEGERI 2 BEDAGAS	104.314.777,00	Negeri
3	SD NEGERI 3 BEDAGAS	78.980.170,00	Negeri
4	SD NEGERI 1 KARANGJOHO	99.450.040,00	Negeri

No	Kecamatan/ Satuan Pendidikan	Jumlah (Rp)	Status Satuan Pendidikan
1	2	3	4
5	SD NEGERI 1 LARANGAN	72.608.690,00	Negeri
6	SD NEGERI 2 LARANGAN	70.706.550,00	Negeri
7	SD NEGERI 3 LARANGAN	51.448.010,00	Negeri
8	SD NEGERI 1 PANUNGGALAN	48.520.000,00	Negeri
9	SD NEGERI 1 PASUNGGINGAN	38.667.100,00	Negeri
10	SD NEGERI 2 PASUNGGINGAN	85.119.600,00	Negeri
11	SD NEGERI 3 PASUNGGINGAN	151.383.060,00	Negeri
12	SD NEGERI 4 PASUNGGINGAN	25.693.838,00	Negeri
13	SD NEGERI 1 PENGADEGAN	104.700.000,00	Negeri
14	SD NEGERI 2 PENGADEGAN	86.067.591,00	Negeri
15	SD NEGERI 3 PENGADEGAN	123.194.033,00	Negeri
16	SD NEGERI 4 PENGADEGAN	52.984.891,00	Negeri
17	SD NEGERI 5 PENGADEGAN	67.490.555,00	Negeri
18	SD NEGERI 1 TEGALPINGEN	100.487.271,00	Negeri
19	SD NEGERI 2 TEGALPINGEN	82.568.330,00	Negeri
20	SD NEGERI 1 TETEL	99.507.938,00	Negeri
21	SD NEGERI 1 TUMANGGAL	153.629.298,00	Negeri
22	SD NEGERI 2 TUMANGGAL	125.730.413,00	Negeri
<b>XVII</b>	<b>KECAMATAN KERTANEGARA</b>	<b>2.219.310.928,00</b>	
1	SD NEGERI 1 ADIARSA	87.660.000,00	Negeri
2	SD NEGERI 2 ADIARSA	93.599.179,00	Negeri
3	SD NEGERI 1 CONDONG	138.560.000,00	Negeri
4	SD NEGERI 1 DARMA	124.109.786,00	Negeri
5	SD NEGERI 1 KARANGASEM	132.997.281,00	Negeri
6	SD NEGERI 2 KARANGASEM	143.065.784,00	Negeri
7	SD NEGERI 1 KARANGPUCUNG	92.249.143,00	Negeri
8	SD NEGERI 2 KARANGPUCUNG	86.343.823,00	Negeri
9	SD NEGERI 1 KARANGTENGAH	137.700.000,00	Negeri
10	SD NEGERI 2 KARANGTENGAH	94.094.243,00	Negeri
11	SD NEGERI 1 KASIH	122.291.920,00	Negeri
12	SD NEGERI 2 KASIH	156.508.758,00	Negeri
13	SD NEGERI 1 KERTANEGARA	93.600.000,00	Negeri
14	SD NEGERI 2 KERTANEGARA	144.781.011,00	Negeri
15	SD NEGERI 1 KRANGEAN	126.270.000,00	Negeri
16	SD NEGERI 2 KRANGEAN	112.500.000,00	Negeri
17	SD NEGERI 1 LANGKAP	108.880.000,00	Negeri
18	SD NEGERI 2 LANGKAP	100.800.000,00	Negeri
19	SD NEGERI 1 MERGASANA	123.300.000,00	Negeri
<b>XVIII</b>	<b>KECAMATAN KARANGJAMBU</b>	<b>1.659.019.744,00</b>	
1	SD NEGERI 1 DANASARI	110.649.800,00	Negeri
2	SD NEGERI 2 DANASARI	105.023.780,00	Negeri
3	SD NEGERI 1 JINGKANG	81.890.000,00	Negeri
4	SD NEGERI 2 JINGKANG	98.981.780,00	Negeri

No	Kecamatan/ Satuan Pendidikan	Jumlah (Rp)	Status Satuan Pendidikan
1	2	3	4
5	SD NEGERI 1 KARANGJAMBU	184.200.900,00	Negeri
6	SD NEGERI 2 KARANGJAMBU	201.329.628,00	Negeri
7	SD NEGERI 1 PURBASARI	114.154.838,00	Negeri
8	SD NEGERI 2 PURBASARI	53.012.128,00	Negeri
9	SD NEGERI 3 PURBASARI	103.089.000,00	Negeri
10	SD NEGERI 1 SANGUWATANG	231.691.783,00	Negeri
11	SD NEGERI 2 SANGUWATANG	127.812.000,00	Negeri
12	SD NEGERI 1 SIRANDU	183.314.757,00	Negeri
13	SD NEGERI 2 SIRANDU	63.869.350,00	Negeri
<b>XIX</b>	<b>SD SWASTA</b>	<b>2.312.222.036,00</b>	
1	SD ALAM PERWIRA	53.100.000,00	Swasta
2	SD IT ALAM HARAPAN UMMAT	1.005.404.870,00	Swasta
3	SD IT BINA CITA BANGSA	40.282.494,00	Swasta
4	SD IT LENTERA HATI	151.200.000,00	Swasta
5	SD IT NURUL HUDA	347.265.120,00	Swasta
6	SD KRISTEN BINA HARAPAN	130.115.196,00	Swasta
7	SD MUHAMMADIYAH 1 PURBALINGGA	167.424.598,00	Swasta
8	SD PIUS PURBALINGGA	198.208.430,00	Swasta
9	SD PURBA ADHI SUTA	158.741.328,00	Swasta
10	SD TAHFIZHUL QUR'AN MUHAMMADIYAH KARANGKLESI	60.480.000,00	Swasta
<b>XX</b>	<b>SMP NEGERI</b>	<b>28.976.094.720,00</b>	
1	SMP NEGERI 1 PURBALINGGA	925.216.145,00	Negeri
2	SMP NEGERI 2 PURBALINGGA	632.744.684,00	Negeri
3	SMP NEGERI 3 PURBALINGGA	832.635.308,00	Negeri
4	SMP NEGERI 4 PURBALINGGA	388.486.187,00	Negeri
5	SMP NEGERI 5 PURBALINGGA	771.308.856,00	Negeri
6	SMP NEGERI 1 KALIMANAH	787.392.217,00	Negeri
7	SMP NEGERI 2 KALIMANAH	682.471.203,00	Negeri
8	SMP NEGERI 3 KALIMANAH	219.211.688,00	Negeri
9	SMP NEGERI 1 PADAMARA	650.963.974,00	Negeri
10	SMP NEGERI 2 PADAMARA	482.050.223,00	Negeri
11	SMP NEGERI 1 KUTASARI	810.994.131,00	Negeri
12	SMP NEGERI 2 KUTASARI	453.869.930,00	Negeri
13	SMP NEGERI 3 KUTASARI	401.762.827,00	Negeri
14	SMP NEGERI 4 KUTASARI	649.531.921,00	Negeri
15	SMP NEGERI 1 KARANGREJA	570.579.435,00	Negeri
16	SMP NEGERI 2 KARANGREJA	469.457.427,00	Negeri
17	SMP NEGERI 3 KARANGREJA	456.436.387,00	Negeri
18	SMP NEGERI 1 KARANGJAMBU	334.749.524,00	Negeri
19	SMP NEGERI 2 KARANGJAMBU	149.308.067,00	Negeri
20	SMP NEGERI 1 KEMANGKON	733.191.454,00	Negeri
21	SMP NEGERI 2 KEMANGKON	300.830.000,00	Negeri
22	SMP NEGERI 3 KEMANGKON	254.154.300,00	Negeri



No	Kecamatan/ Satuan Pendidikan	Jumlah (Rp)	Status Satuan Pendidikan
1	2	3	4
23	SMP NEGERI 4 KEMANGKON	262.292.288,00	Negeri
24	SMP NEGERI 1 BUKATEJA	688.437.963,00	Negeri
25	SMP NEGERI 2 BUKATEJA	841.981.308,00	Negeri
26	SMP NEGERI 3 BUKATEJA	619.947.064,00	Negeri
27	SMP NEGERI 1 KEJOBONG	599.253.360,00	Negeri
28	SMP NEGERI 2 KEJOBONG	294.868.502,00	Negeri
29	SMP NEGERI 1 KALIGONDANG	737.733.039,00	Negeri
30	SMP NEGERI 2 KALIGONDANG	461.903.182,00	Negeri
31	SMP NEGERI 1 PENGADEGAN	707.438.359,00	Negeri
32	SMP NEGERI 2 PENGADEGAN	383.565.905,00	Negeri
33	SMP NEGERI 3 PENGADEGAN	286.545.488,00	Negeri
34	SMP NEGERI 1 REMBANG	755.717.413,00	Negeri
35	SMP NEGERI 2 REMBANG	552.419.730,00	Negeri
36	SMP NEGERI 4 REMBANG	208.335.034,00	Negeri
37	SMP NEGERI 1 KARANGMONCOL	658.753.535,00	Negeri
38	SMP NEGERI 2 KARANGMONCOL	135.224.764,00	Negeri
39	SMP NEGERI 3 KARANGMONCOL	128.400.269,00	Negeri
40	SMP NEGERI 4 KARANGMONCOL	237.317.765,00	Negeri
41	SMP NEGERI 1 KARANGANYAR	735.125.774,00	Negeri
42	SMP NEGERI 1 KERTANEGARA	548.681.128,00	Negeri
43	SMP NEGERI 2 KERTANEGARA	374.493.753,00	Negeri
44	SMP NEGERI 1 BOJONGSARI	796.634.215,00	Negeri
45	SMP NEGERI 2 BOJONGSARI	752.885.759,00	Negeri
46	SMP NEGERI 1 MREBET	809.982.046,00	Negeri
47	SMP NEGERI 2 MREBET	597.965.374,00	Negeri
48	SMP NEGERI 3 MREBET	404.547.574,00	Negeri
49	SMP NEGERI 4 MREBET	336.357.693,00	Negeri
50	SMP NEGERI 5 MREBET	393.079.160,00	Negeri
51	SMP NEGERI 1 BOBOTSARI	658.609.605,00	Negeri
52	SMP NEGERI 2 BOBOTSARI	578.137.680,00	Negeri
53	SMP NEGERI 3 BOBOTSARI	548.696.159,00	Negeri
54	SMP NEGERI 4 BOBOTSARI	277.890.000,00	Negeri
55	SMP NEGERI 3 SATU ATAP KARANGJAMBU	91.544.008,00	Negeri
56	SMP NEGERI 4 SATU ATAP KARANGJAMBU	98.106.008,00	Negeri
57	SMP NEGERI 5 SATU ATAP KARANGMONCOL	62.604.165,00	Negeri
58	SMP NEGERI 3 SATU ATAP REMBANG	72.531.820,00	Negeri
59	SMP NEGERI 5 SATU ATAP REMBANG	146.239.249,00	Negeri
60	SMP NEGERI 6 SATU ATAP REMBANG	174.502.694,00	Negeri
<b>XXI</b>	<b>SMP SWASTA</b>	<b>2.452.943.029,00</b>	
1	SMP ABDI NEGARA 1 KALIGONDANG	80.300.000,00	Swasta
2	SMP ABDI NEGARA 2 PADAMARA	52.509.150,00	Swasta
3	SMP DIPONEGORO 2 KARANGMONCOL	49.319.000,00	Swasta
4	SMP ISLAM AL YUSUFİYAH	85.654.122,00	Swasta

No	Kecamatan/ Satuan Pendidikan	Jumlah (Rp)	Status Satuan Pendidikan
1	2	3	4
5	SMP ISTIQOMAH SAMBAS PURBALINGGA	404.566.188,00	Swasta
6	SMP IT HARAPAN UMMAT PURBALINGGA	337.696.109,00	Swasta
7	SMP IT MADANI TUNJUNG MULI	212.300.000,00	Negeri
8	SMP MAARIF KARANGGEDANG	215.600.000,00	Swasta
9	SMP MAARIF NU REMBANG	129.800.000,00	Swasta
10	SMP MUHAMMADIYAH 1 PURBALINGGA	50.600.000,00	Swasta
11	SMP MUHAMMADIYAH 10 TAMANSARI	36.300.000,00	Swasta
12	SMP MUHAMMADIYAH 2 BOBOTSARI	109.324.403,00	Swasta
13	SMP MUHAMMADIYAH 4 KERTANEGARA	85.224.555,00	Swasta
14	SMP MUHAMMADIYAH 5 PURBALINGGA	290.399.888,00	Swasta
15	SMP MUHAMMADIYAH 6 KALIGONDANG	105.077.410,00	Swasta
16	SMP MUHAMMADIYAH 8 KEMANGKON	114.157.156,00	Swasta
17	SMP SANTO BORROMEUS PURBALINGGA	94.115.048,00	Swasta
	<b>Jumlah Total</b>	<b>90.639.521.095,00</b>	

Lampiran 5.4

**Realisasi DAK Non Fisik - BOP PAUD per Satuan Pendidikan  
Tahun 2022**

No	Kecamatan/ Satuan Pendidikan	Jumlah (Rp)	Status Satuan Pendidikan
1	2	3	4
<b>I</b>	<b>KECAMATAN KEMANGKON</b>	<b>622.200.000,00</b>	
1	KB AISYIYAH	9.600.000,00	Swasta
2	KB AL IKHLAS	14.400.000,00	Swasta
3	KB AMALIA	14.400.000,00	Swasta
4	KB AT TAQWA	12.600.000,00	Swasta
5	KB AULIA	25.800.000,00	Swasta
6	KB CAHAYA ILMU	13.800.000,00	Swasta
7	KB KUNTUM BERSEMI	13.800.000,00	Swasta
8	KB MEKAR KINASIH	17.400.000,00	Swasta
9	KB MENTARI NUSA	12.000.000,00	Swasta
10	KB MUGI LESTARI	13.200.000,00	Swasta
11	KB MUTIARA UTAMI	11.400.000,00	Swasta
12	KB PERMATA HATI	19.800.000,00	Swasta
13	KB RIYADLUSSOLIHIN	18.600.000,00	Swasta
14	KBIT PELANGI	15.000.000,00	Swasta
15	POS PAUD AL - FADILLAH	18.600.000,00	Swasta
16	POS PAUD AN NUR	11.400.000,00	Swasta
17	POS PAUD AS SHOFA	11.400.000,00	Swasta
18	POS PAUD HIBATULLAH	15.000.000,00	Swasta
19	POS PAUD HIDAYATULLAH	12.600.000,00	Swasta
20	POS PAUD KARYA SEJAHTERA	6.600.000,00	Swasta
21	POS PAUD KASIH BUNDA	22.200.000,00	Swasta
22	POS PAUD KUNCUP	16.800.000,00	Swasta
23	POS PAUD MEKARSARI	7.200.000,00	Swasta
24	POS PAUD NIRASARI	28.200.000,00	Swasta
25	TK PERTIWI 1 KEDUNGLEGOK	9.600.000,00	Swasta
26	TK PERTIWI 1 KEMANGKON	12.600.000,00	Swasta
27	TK PERTIWI 2 JETIS	17.400.000,00	Swasta
28	TK PERTIWI 2 KEDUNGLEGOK	15.000.000,00	Swasta
29	TK PERTIWI 2 KEMANGKON	9.600.000,00	Swasta
30	TK PERTIWI BAKULAN	14.400.000,00	Swasta
31	TK PERTIWI JETIS	19.200.000,00	Swasta
32	TK PERTIWI KALIALANG	7.200.000,00	Swasta
33	TK PERTIWI KARANGKEMIRI	17.400.000,00	Swasta
34	TK PERTIWI KEDUNGBENDA	18.600.000,00	Swasta
35	TK PERTIWI MAJASEM	20.400.000,00	Swasta
36	TK PERTIWI MAJATENGAH	12.000.000,00	Swasta
37	TK PERTIWI PANICAN	34.800.000,00	Swasta

No	Kecamatan/ Satuan Pendidikan	Jumlah (Rp)	Status Satuan Pendidikan
1	2	3	4
38	TK PERTIWI PEGANDEKAN	12.000.000,00	Swasta
39	TK PERTIWI PELUMUTAN	15.000.000,00	Swasta
40	TK PERTIWI SENON	15.000.000,00	Swasta
41	TK PERTIWI SUMILIR	10.200.000,00	Swasta
<b>II</b>	<b>KECAMATAN BUKATEJA</b>	<b>730.200.000,00</b>	
1	KB AISYIYAH AMANAH	6.000.000,00	Swasta
2	KB AL JANNAH	13.200.000,00	Swasta
3	KB AL KAUTSAR	12.000.000,00	Swasta
4	KB AN NISA	11.400.000,00	Swasta
5	KB ANGGREK PENARUBAN	24.600.000,00	Swasta
6	KB ASSYIFA	12.600.000,00	Swasta
7	KB AZ ZAHRA	22.800.000,00	Swasta
8	KB CERIA TIDU	9.600.000,00	Swasta
9	KB COKROAMINOTO KARANGCENGIS	9.600.000,00	Swasta
10	KB EMBUN PAGI	7.800.000,00	Swasta
11	KB HARAPAN BANGSA	3.600.000,00	Swasta
12	KB HIMMATUL AKHYA	12.600.000,00	Swasta
13	KB HUBBUL QUR'AN	21.000.000,00	Swasta
14	KB ISTIQOMAH BUKATEJA	7.200.000,00	Swasta
15	KB ISYROQIYAH	12.000.000,00	Swasta
16	KB MARDI LUHUR	7.800.000,00	Swasta
17	KB MARDI LUHUR WIRATAMA	6.000.000,00	Swasta
18	KB MENTARI	9.600.000,00	Swasta
19	KB MENTARI AISYIYAH	13.200.000,00	Swasta
20	KB MUTIARA BUNDA	9.000.000,00	Swasta
21	KB NAHDLATUS SHIBYAN	10.200.000,00	Swasta
22	KB PAUD DAARUL FALAH	15.600.000,00	Swasta
23	KB SIDA MUKTI	13.800.000,00	Swasta
24	KB TUNAS HARAPAN	10.200.000,00	Swasta
25	KB TUNAS MELATI KARANGCENGIS	10.200.000,00	Swasta
26	POS PAUD AKHSANUL IBAD	16.200.000,00	Swasta
27	POS PAUD AL FATHONAH	11.400.000,00	Swasta
28	POS PAUD MARDI LUHUR 02	12.000.000,00	Swasta
29	POS PAUD SERAYU	9.000.000,00	Swasta
30	TK ANGKASA J.B SOEDIRMAN	30.600.000,00	Swasta
31	TK ISLAM AKHSANUL IBAD	10.200.000,00	Swasta
32	TK IT PELANGI CERIA	5.400.000,00	Swasta
33	TK NEGERI PEMBINA BUKATEJA	64.800.000,00	Negeri
34	TK PERTIWI 2 BUKATEJA	8.400.000,00	Swasta
35	TK PERTIWI 3 BUKATEJA	12.000.000,00	Swasta
36	TK PERTIWI BAJONG	5.400.000,00	Swasta
37	TK PERTIWI CIPAWON	30.000.000,00	Swasta
38	TK PERTIWI I BUKATEJA	24.600.000,00	Swasta

No	Kecamatan/ Satuan Pendidikan	Jumlah (Rp)	Status Satuan Pendidikan
1	2	3	4
39	TK PERTIWI KARANGCENGIS	20.400.000,00	Swasta
40	TK PERTIWI KARANGGEDANG	22.800.000,00	Swasta
41	TK PERTIWI KARANGNANGKA	16.800.000,00	Swasta
42	TK PERTIWI KEBUTUH	20.400.000,00	Swasta
43	TK PERTIWI KEMBANGAN	24.000.000,00	Swasta
44	TK PERTIWI MAJASARI	18.000.000,00	Swasta
45	TK PERTIWI PENARUBAN	23.400.000,00	Swasta
46	TK PERTIWI TIDU	16.800.000,00	Swasta
47	TK PERTIWI WIRASABA	16.200.000,00	Swasta
48	TK QURROTA AYUN	19.800.000,00	Swasta
<b>III</b>	<b>KECAMATAN KEJOBONG</b>	<b>500.400.000,00</b>	
1	KB ADIRATNA PERTIWI	15.600.000,00	Swasta
2	KB AISIYIAH AT TAQWA	4.200.000,00	Swasta
3	KB ANANDA	13.800.000,00	Swasta
4	KB AN-NUR	15.600.000,00	Swasta
5	KB AZ-ZAHRA	14.400.000,00	Swasta
6	KB BINA PELITA	11.400.000,00	Swasta
7	KB BINTANG	6.600.000,00	Swasta
8	KB CAHAYA	7.800.000,00	Swasta
9	KB CERIA	12.600.000,00	Swasta
10	KB MAWAR	12.000.000,00	Swasta
11	KB MEKAR	7.800.000,00	Swasta
12	KB MELATI JAYA	9.000.000,00	Swasta
13	KB MELATI NASYIATUL AISIYIAH	12.000.000,00	Swasta
14	KB MUTIARA BUNDA	7.200.000,00	Swasta
15	KB MUTIARA HATI	7.200.000,00	Swasta
16	KB NURUSSIBYAN	9.000.000,00	Swasta
17	KB PERMATA	16.800.000,00	Swasta
18	KB SEHATI	13.200.000,00	Swasta
19	KB TATA LESTARI	13.800.000,00	Swasta
20	KB WIJAYA KUSUMA	19.800.000,00	Swasta
21	POS PAUD AL MUMIN	17.400.000,00	Swasta
22	POS PAUD SRI MAHARTI	12.000.000,00	Swasta
23	TK MARSUDISIWI	15.000.000,00	Swasta
24	TK NURUL QURAN LAMUK	13.800.000,00	Swasta
25	TK PERTIWI 1 TIMBANG	9.600.000,00	Swasta
26	TK PERTIWI 1 KRENCENG	19.200.000,00	Swasta
27	TK PERTIWI 2 KEDARPAN	9.600.000,00	Swasta
28	TK PERTIWI 2 KRENCENG	12.600.000,00	Swasta
29	TK PERTIWI 2 LANGGAR	10.800.000,00	Swasta
30	TK PERTIWI 2 PANGEMPON	22.800.000,00	Swasta
31	TK PERTIWI 2 SOKANEGARA	6.600.000,00	Swasta
32	TK PERTIWI BANDINGAN	12.000.000,00	Swasta

No	Kecamatan/ Satuan Pendidikan	Jumlah (Rp)	Status Satuan Pendidikan
1	2	3	4
33	TK PERTIWI GUMIWANG	10.800.000,00	Swasta
34	TK PERTIWI KEDARPAN	16.200.000,00	Swasta
35	TK PERTIWI KEJOBONG	11.400.000,00	Swasta
36	TK PERTIWI LAMUK	19.200.000,00	Swasta
37	TK PERTIWI LANGGAR	22.200.000,00	Swasta
38	TK PERTIWI PANDANSARI	23.400.000,00	Swasta
39	TK PERTIWI SOKANEGARA	6.000.000,00	Swasta
<b>IV</b>	<b>KECAMATAN KALIGONDANG</b>	<b>454.800.000,00</b>	
1	KB AL KAUTSAR	8.400.000,00	Swasta
2	KB AN-NUUR LAMONGAN	7.200.000,00	Swasta
3	KB AR-ROYAN	13.200.000,00	Swasta
4	KB AZ ZAYTUN SLINGA	13.200.000,00	Swasta
5	KB AZ-ZAHRA KALIKAJAR	12.600.000,00	Swasta
6	KB BERLIAN ALIT	13.200.000,00	Swasta
7	KB DEWI KUNTHI	6.000.000,00	Swasta
8	KB IDAMAN BUNDA	10.200.000,00	Swasta
9	KB IDOLA CILIK	600.000,00	Swasta
10	KB MASKANUL IKHSAN	12.600.000,00	Swasta
11	KB MUTIARA HATI	47.400.000,00	Swasta
12	KB MY KIDDY	6.600.000,00	Swasta
13	KB TUNAS HARAPAN BUNDA	6.600.000,00	Swasta
14	PAUD TPQ DAARUSSALAAM	11.400.000,00	Swasta
15	PAUD TPQ NUR JANNAH	13.800.000,00	Swasta
16	POS PAUD CAHAYA HATI	7.800.000,00	Swasta
17	POS PAUD INTAN MULIA	6.000.000,00	Swasta
18	POS PAUD MEKAR BERSERI	6.600.000,00	Swasta
19	TK PERTIWI 1 PENARUBAN	50.400.000,00	Swasta
20	TK PERTIWI 2 ARENAN	26.400.000,00	Swasta
21	TK PERTIWI 2 PENARUBAN	10.200.000,00	Swasta
22	TK PERTIWI ARENAN	14.400.000,00	Swasta
23	TK PERTIWI BRECEK	13.800.000,00	Swasta
24	TK PERTIWI KALIKAJAR	7.800.000,00	Swasta
25	TK PERTIWI LAMONGAN	30.600.000,00	Swasta
26	TK PERTIWI PAGERANDONG	15.000.000,00	Swasta
27	TK PERTIWI PENOLIH	6.000.000,00	Swasta
28	TK PERTIWI SELAKAMBANG	18.000.000,00	Swasta
29	TK PERTIWI SELANEGARA	4.800.000,00	Swasta
30	TK PERTIWI SIDAREJA	15.000.000,00	Swasta
31	TK PERTIWI SLINGA	4.200.000,00	Swasta
32	TK PERTIWI TEJASARI	16.200.000,00	Swasta
33	TK PERWIRA SELAKAMBANG	18.600.000,00	Swasta
<b>V</b>	<b>KECAMATAN PURBALINGGA</b>	<b>1.038.353.000,00</b>	
1	KB AISYIYAH CABANG PURBALINGGA	6.000.000,00	Swasta

No	Kecamatan/ Satuan Pendidikan	Jumlah (Rp)	Status Satuan Pendidikan
1	2	3	4
2	KB AISIYIAH PENAMBONGAN	5.400.000,00	Swasta
3	KB AL FATTAH	4.800.000,00	Swasta
4	KB AL QOLAM	7.200.000,00	Swasta
5	KB ALFIRDAUSI	6.600.000,00	Swasta
6	KB BHAYANGKARI PURBALINGGA	9.600.000,00	Swasta
7	KB BINA ANAK SHOLEH	12.600.000,00	Swasta
8	KB BINA HARAPAN	6.000.000,00	Swasta
9	KB BINA PUTRA MULIA	5.400.000,00	Swasta
10	KB CERIA II	6.600.000,00	Swasta
11	KB CHANDRA ANANDA BOJONG	21.000.000,00	Swasta
12	KB DIROOSATUL UULA	4.800.000,00	Swasta
13	KB ISTIQOMAH SAMBAS	10.800.000,00	Swasta
14	KB LESTARI IV	6.600.000,00	Swasta
15	KB MUTIA	7.200.000,00	Swasta
16	KB PELANGI	4.393.000,00	Swasta
17	KB PELITA BUNDA	7.200.000,00	Swasta
18	KB PELITA KENCANA	7.800.000,00	Swasta
19	KB PEMBINA PURBALINGGA	3.600.000,00	Swasta
20	KB QURROTA A YUN	6.600.000,00	Swasta
21	KB SANTA MARIA	859.000,00	Swasta
22	KB SINAR HARAPAN	14.400.000,00	Swasta
23	KB TUNAS PERWIRA MAHARDIKA	7.200.000,00	Swasta
24	POS PAUD BEMAS	6.600.000,00	Swasta
25	POS PAUD CERIA I	6.000.000,00	Swasta
26	POS PAUD MUSTOFA NUR	31.800.000,00	Swasta
27	TK BINA HARAPAN	23.400.000,00	Swasta
28	TK HJ. SYARIAH	18.000.000,00	Swasta
29	TK ISTIQOMAH SAMBAS	150.000.000,00	Swasta
30	TK IT BINA PUTRA MULIA	76.800.000,00	Swasta
31	TK KARTIKA III - 31 YONIF 406	69.501.000,00	Swasta
32	TK KEMALA BHAYANGKARI 16 PURBALINGGA	92.400.000,00	Swasta
33	TK NEGERI PEMBINA PURBALINGGA	58.800.000,00	Negeri
34	TK PELITA KENCANA	102.000.000,00	Swasta
35	TK PERTIWI 1 PENAMBONGAN	6.600.000,00	Swasta
36	TK PERTIWI 2 PENAMBONGAN	10.800.000,00	Swasta
37	TK PERTIWI BOJONG	9.600.000,00	Swasta
38	TK PERTIWI CABANG PURBALINGGA	37.200.000,00	Swasta
39	TK PERTIWI JATISABA	7.200.000,00	Swasta
40	TK PERTIWI KANDANGGAMPANG	15.600.000,00	Swasta
41	TK PERTIWI KEDUNGMENJANGAN	23.400.000,00	Swasta
42	TK PERTIWI PURBALINGGA KIDUL	15.600.000,00	Swasta
43	TK PERTIWI PURBALINGGA KULON	21.000.000,00	Swasta
44	TK PERTIWI TOYAREJA	15.600.000,00	Swasta

No	Kecamatan/ Satuan Pendidikan	Jumlah (Rp)	Status Satuan Pendidikan
1	2	3	4
45	TK SANTA MARIA	20.400.000,00	Swasta
46	TK USMAN JANATIN JATISABA	12.000.000,00	Swasta
47	TPA BINA PUTRA MULIA	7.200.000,00	Swasta
48	TPA HIMPAUDI	7.800.000,00	Swasta
49	TPA PELITA KENCANA	18.600.000,00	Swasta
50	TPA PEMBINA PURBALINGGA	1.800.000,00	Swasta
<b>VI</b>	<b>KECAMATAN KALIMANAH</b>	<b>451.200.000,00</b>	
1	KB AISYIYAH	15.600.000,00	Swasta
2	KB AL UMMAH	8.400.000,00	Swasta
3	KB AN-NAHL	7.200.000,00	Swasta
4	KB AR RASYID	20.400.000,00	Swasta
5	KB BAABUSSALAM	7.200.000,00	Swasta
6	KB BESTARI	20.400.000,00	Swasta
7	KB CAHAYA INDAH	20.400.000,00	Swasta
8	KB EMBUN PAGI	6.000.000,00	Swasta
9	KB FIRDAUS ATHFAL GRECOL	13.800.000,00	Swasta
10	KB ISTIQOMAH BABAKAN	24.000.000,00	Swasta
11	KB KEMUNING	10.800.000,00	Swasta
12	KB KUNTUM MELATI	9.000.000,00	Swasta
13	KB MEKAR KUSUMA	14.400.000,00	Swasta
14	KB PERMATA HATI	18.000.000,00	Swasta
15	KB SEHATI	19.200.000,00	Swasta
16	KB TAMAN CERIA	5.400.000,00	Swasta
17	KB TUNAS BANGSA	6.600.000,00	Swasta
18	POS PAUD CERIA	12.000.000,00	Swasta
19	POS PAUD LENTERA BUNDA	11.400.000,00	Swasta
20	TK DHARMA WANITA SIDAKANGEN	15.600.000,00	Swasta
21	TK PERTIWI BABAKAN	23.400.000,00	Swasta
22	TK PERTIWI KALIMANAH WETAN	28.800.000,00	Swasta
23	TK PERTIWI KARANGMANYAR	19.800.000,00	Swasta
24	TK PERTIWI KARANGPETIR	16.200.000,00	Swasta
25	TK PERTIWI KEDUNGWULUH	40.800.000,00	Swasta
26	TK PERTIWI Klapasawit	23.400.000,00	Swasta
27	TK PGRI KARANGSARI	15.000.000,00	Swasta
28	TK PGRI MANDURAGA	18.000.000,00	Swasta
<b>VII</b>	<b>KECAMATAN KUTASARI</b>	<b>603.000.000,00</b>	
1	KB AISYIYAH KUTASARI	14.400.000,00	Swasta
2	KB AL FITHROH	15.000.000,00	Swasta
3	KB AL HIKMAH	26.400.000,00	Swasta
4	KB AL IKHLAS	23.400.000,00	Swasta
5	KB AN NAHL	19.200.000,00	Swasta
6	KB AZ ZAHRO	15.000.000,00	Swasta
7	KB BIASS	16.200.000,00	Swasta



No	Kecamatan/ Satuan Pendidikan	Jumlah (Rp)	Status Satuan Pendidikan
1	2	3	4
8	KB BINAR	12.000.000,00	Swasta
9	KB HARUMI AN-NUR	10.200.000,00	Swasta
10	KB KASIH IBU	10.200.000,00	Swasta
11	KB MUTIARA	21.600.000,00	Swasta
12	KB NGUDI LESTARI	18.600.000,00	Swasta
13	KB NURHIDAYAH	21.000.000,00	Swasta
14	KB PELITA HATI	12.600.000,00	Swasta
15	KB SUBULUSSALAM	32.400.000,00	Swasta
16	KB TARUNA IMANI	21.600.000,00	Swasta
17	KB TUNAS HARAPAN	9.000.000,00	Swasta
18	KB TUNAS MANDIRI	15.600.000,00	Swasta
19	KB UMI AIMAN	27.600.000,00	Swasta
20	PAUD TPQ NURUL HUDA	9.600.000,00	Swasta
21	POS PAUD AL AMIEN	15.000.000,00	Swasta
22	POS PAUD AL HIKMAH	14.400.000,00	Swasta
23	POS PAUD LESTARI	7.800.000,00	Swasta
24	TK AL HIKMAH	31.800.000,00	Swasta
25	TK PERTIWI 2 CANDINATA	12.600.000,00	Swasta
26	TK PERTIWI CANDINATA	24.600.000,00	Swasta
27	TK PERTIWI CANDIWULAN	22.800.000,00	Swasta
28	TK PERTIWI CENDANA	9.000.000,00	Swasta
29	TK PERTIWI KARANGAREN	10.800.000,00	Swasta
30	TK PERTIWI KARANGCEGAK	28.200.000,00	Swasta
31	TK PERTIWI KARANGJENGKOL	9.000.000,00	Swasta
32	TK PERTIWI KARANGREJA	18.600.000,00	Swasta
33	TK PERTIWI SUMINGKIR	12.000.000,00	Swasta
34	TPA AL HIKMAH	34.800.000,00	Swasta
<b>VIII</b>	<b>KECAMATAN MREBET</b>	<b>827.047.000,00</b>	
1	KB AISIYIAH MANGUNEGARA	18.000.000,00	Swasta
2	KB AL-FAIDAH	30.600.000,00	Swasta
3	KB AL-ISTIQOMAH	941.000,00	Swasta
4	KB AMANAH	21.600.000,00	Swasta
5	KB AT TAQWA	19.200.000,00	Swasta
6	KB BELIMBING MULYA	17.400.000,00	Swasta
7	KB BERLIAN	7.800.000,00	Swasta
8	KB BINA BINTANG	19.800.000,00	Swasta
9	KB BINA INSANI AISIYIAH	15.600.000,00	Swasta
10	KB BUNDA	18.600.000,00	Swasta
11	KB CAHAYA	13.800.000,00	Swasta
12	KB CAHAYA INSAN	18.600.000,00	Swasta
13	KB EMBUN PAGI	11.400.000,00	Swasta
14	KB KUNCUP MEKAR	34.200.000,00	Swasta
15	KB LASKAR PELANGI	22.800.000,00	Swasta

No	Kecamatan/ Satuan Pendidikan	Jumlah (Rp)	Status Satuan Pendidikan
1	2	3	4
16	KB LESTARI	20.400.000,00	Swasta
17	KB MUGI RAHAYU	22.200.000,00	Swasta
18	KB NGUDI PINTER	15.600.000,00	Swasta
19	KB NUJU PINTER	20.400.000,00	Swasta
20	KB NUR QULBI	13.200.000,00	Swasta
21	KB PELANGI	15.600.000,00	Swasta
22	KB PELITA ANAK SHOLEH	4.706.000,00	Swasta
23	KB PELITA HARAPAN UMAT	24.600.000,00	Swasta
24	KB PUTRA HARAPAN	29.400.000,00	Swasta
25	KB ROUDLOTUL ULUM	19.800.000,00	Swasta
26	KB TAMAN BELIA	16.800.000,00	Swasta
27	KB TUNAS HARAPAN BANGSA	13.200.000,00	Swasta
28	KB TUNAS MULIA	23.400.000,00	Swasta
29	KB TUNAS PERSADA	16.800.000,00	Swasta
30	KB YUDHA NEGARA	22.800.000,00	Swasta
31	KB ZAHROTUL YASMIN	19.800.000,00	Swasta
32	POS PAUD OEMAH CITA	15.000.000,00	Swasta
33	POS PAUD TRIGUNA	23.400.000,00	Swasta
34	TK BELIMBING MULYA	13.800.000,00	Swasta
35	TK PERTIWI CIPAKU	7.200.000,00	Swasta
36	TK PERTIWI KARANGTURI	11.400.000,00	Swasta
37	TK PERTIWI KRADENAN	18.000.000,00	Swasta
38	TK PERTIWI LAMBUR	28.200.000,00	Swasta
39	TK PERTIWI ONJE	21.000.000,00	Swasta
40	TK PERTIWI PAGERANDONG	83.400.000,00	Swasta
41	TK PERTIWI PENGALUSAN	21.600.000,00	Swasta
42	TK PERTIWI TANGKISAN	15.000.000,00	Swasta
<b>IX</b>	<b>KECAMATAN BOBOTSARI</b>	<b>480.600.000,00</b>	
1	KB AISIYIAH 1 BOBOTSARI	12.000.000,00	Swasta
2	KB AISIYIAH TLAGAYASA	11.400.000,00	Swasta
3	KB AL ABBNA	7.800.000,00	Swasta
4	KB ALFARRASY	13.200.000,00	Swasta
5	KB AMANAH	9.600.000,00	Swasta
6	KB ANANDA	21.000.000,00	Swasta
7	KB CERIA	9.600.000,00	Swasta
8	KB FADILAH	15.600.000,00	Swasta
9	KB HANDAYANI	13.800.000,00	Swasta
10	KB ISTIQOMAH	21.000.000,00	Swasta
11	KB IT UMMAT MANDIRI	29.400.000,00	Swasta
12	KB MENTARI	12.000.000,00	Swasta
13	KB MIFTAHUL ULUM	17.400.000,00	Swasta
14	KB RAUDHATUL FALAH	7.200.000,00	Swasta
15	KB SALSABILA	13.800.000,00	Swasta

No	Kecamatan/ Satuan Pendidikan	Jumlah (Rp)	Status Satuan Pendidikan
1	2	3	4
16	POS PAUD ARGOPENI 1	13.200.000,00	Swasta
17	POS PAUD ARUMSARI	14.400.000,00	Swasta
18	POS PAUD MAHARANI	10.200.000,00	Swasta
19	POS PAUD MUTIARA KASIH	19.200.000,00	Swasta
20	POS PAUD SRI ROCHMAJA	12.600.000,00	Swasta
21	TK NEGERI PEMBINA BOBOTSARI	51.000.000,00	Negeri
22	TK PERTIWI BANJARSARI	11.400.000,00	Swasta
23	TK PERTIWI BOBOTSARI	10.800.000,00	Swasta
24	TK PERTIWI DAGAN	16.800.000,00	Swasta
25	TK PERTIWI GANDASULI	19.200.000,00	Swasta
26	TK PERTIWI GUNUNGKARANG	9.600.000,00	Swasta
27	TK PERTIWI KARANGMALANG	12.600.000,00	Swasta
28	TK PERTIWI LIMBASARI	18.600.000,00	Swasta
29	TK PERTIWI MAJAPURA II	12.600.000,00	Swasta
30	TK PERTIWI PAKUNCEN	11.400.000,00	Swasta
31	TK PERTIWI TLAGAYASA	10.200.000,00	Swasta
32	TPA IT UMMAT MANDIRI	12.000.000,00	Swasta
<b>X</b>	<b>KECAMATAN KARANGREJA</b>	<b>581.719.000,00</b>	
1	KB AL FATHYYA	7.800.000,00	Swasta
2	KB IRSYADUN NAJIYYAH	14.400.000,00	Swasta
3	KB ISTIQOMAH	10.200.000,00	Swasta
4	KB MARDISIWI SEJAHTERA	14.119.000,00	Swasta
5	KB MERAH PUTIH	6.000.000,00	Swasta
6	KB MUTIARA BUNDA	6.000.000,00	Swasta
7	KB MUTIARA HATI	18.000.000,00	Swasta
8	KB NURUL HUDA	24.600.000,00	Swasta
9	KB PUTRA BANGSA	12.000.000,00	Swasta
10	KB SEMUT	9.600.000,00	Swasta
11	KB STROBERI	14.400.000,00	Swasta
12	KB TUNAS HARAPAN	18.000.000,00	Swasta
13	KB TUNAS HARAPAN BANGSA	15.000.000,00	Swasta
14	TK PERTIWI 1 GONDANG	10.800.000,00	Swasta
15	TK PERTIWI 1 KARANGREJA	22.200.000,00	Swasta
16	TK PERTIWI 1 SERANG	25.200.000,00	Swasta
17	TK PERTIWI 1 SIWARAK	25.200.000,00	Swasta
18	TK PERTIWI 1 TLAHAB KIDUL	78.600.000,00	Swasta
19	TK PERTIWI 1 TLAHAB LOR	10.800.000,00	Swasta
20	TK PERTIWI 2 GONDANG	22.200.000,00	Swasta
21	TK PERTIWI 2 KARANGREJA	11.400.000,00	Swasta
22	TK PERTIWI 2 KUTABAWA	17.400.000,00	Swasta
23	TK PERTIWI 2 SERANG	21.600.000,00	Swasta
24	TK PERTIWI 2 SIWARAK	17.400.000,00	Swasta
25	TK PERTIWI 2 TLAHAB KIDUL	32.400.000,00	Swasta

No	Kecamatan/ Satuan Pendidikan	Jumlah (Rp)	Status Satuan Pendidikan
1	2	3	4
26	TK PERTIWI 2 TLAHAB LOR	25.200.000,00	Swasta
27	TK PERTIWI 3 SERANG	15.000.000,00	Swasta
28	TK PERTIWI 3 TLAHAB LOR	29.400.000,00	Swasta
29	TK PERTIWI KUTABAWA	25.200.000,00	Swasta
30	TK PERTIWI SURYA CITRA	21.600.000,00	Swasta
<b>XI</b>	<b>KECAMATAN KARANGANYAR</b>	<b>361.701.000,00</b>	
1	KB AL - KHIKMAH	9.600.000,00	Swasta
2	KB AN - NUR	7.200.000,00	Swasta
3	KB ANANDA EDUTAINMENT	11.400.000,00	Swasta
4	KB AR - RAHMAN	6.000.000,00	Swasta
5	KB AR - ROHMAN	16.200.000,00	Swasta
6	KB ASH-SHIDIQIYAH	12.600.000,00	Swasta
7	KB KURROTA AYUN	12.000.000,00	Swasta
8	KB MENTARI CERIA	21.000.000,00	Swasta
9	KB MULIA	13.800.000,00	Swasta
10	KB PELITA BANGSA	12.600.000,00	Swasta
11	KB ROUDHOTUL ILMU	9.000.000,00	Swasta
12	KB ROUDOTUL QUR`AN	8.301.000,00	Swasta
13	POS PAUD TUNAS BANGSA	14.400.000,00	Swasta
14	TK PERTIWI 1 BRAKAS	8.400.000,00	Swasta
15	TK PERTIWI 1 KALIORI	7.200.000,00	Swasta
16	TK PERTIWI 1 MARIBAYA	8.400.000,00	Swasta
17	TK PERTIWI 2 KALIJARAN	12.600.000,00	Swasta
18	TK PERTIWI 2 KALIORI	10.200.000,00	Swasta
19	TK PERTIWI 2 MARIBAYA	10.200.000,00	Swasta
20	TK PERTIWI 2 PONJEN	13.200.000,00	Swasta
21	TK PERTIWI BANJARKERTA	10.800.000,00	Swasta
22	TK PERTIWI BUARA	13.800.000,00	Swasta
23	TK PERTIWI BUNGKANEL	12.600.000,00	Swasta
24	TK PERTIWI HANDAYANI	30.000.000,00	Swasta
25	TK PERTIWI JAMBUDESA	15.000.000,00	Swasta
26	TK PERTIWI KALIJARAN	8.400.000,00	Swasta
27	TK PERTIWI KARANGANYAR	10.200.000,00	Swasta
28	TK PERTIWI KARANGGEDANG	14.400.000,00	Swasta
29	TK PERTIWI LUMPANG	10.800.000,00	Swasta
30	TK PERTIWI PONJEN	11.400.000,00	Swasta
<b>XII</b>	<b>KECAMATAN KARANGMONCOL</b>	<b>777.000.000,00</b>	
1	KB AISIYAH	18.000.000,00	Swasta
2	KB AISIYAH KRAMAT	19.200.000,00	Swasta
3	KB AL AMIN	12.600.000,00	Swasta
4	KB AL KHUSNA	15.000.000,00	Swasta
5	KB AL MUKAROMAH	19.200.000,00	Swasta
6	KB AS SABIL SIRAU	16.800.000,00	Swasta

No	Kecamatan/ Satuan Pendidikan	Jumlah (Rp)	Status Satuan Pendidikan
1	2	3	4
7	KB ASYIFA	9.600.000,00	Swasta
8	KB BINAUL MUMININ	13.800.000,00	Swasta
9	KB BINTANG KEJORA	9.000.000,00	Swasta
10	KB CERIA	12.000.000,00	Swasta
11	KB CITA BUANA PERSADA	12.000.000,00	Swasta
12	KB DIPONEGORO 01	12.600.000,00	Swasta
13	KB HASYIM ASYARI	22.800.000,00	Swasta
14	KB MA ARIF NU 01 TAMANSARI	3.600.000,00	Swasta
15	KB MOM & KIDS	28.800.000,00	Swasta
16	KB MUSLIMAT NU ARROKHMAH	12.600.000,00	Swasta
17	KB NURUL HUDA	16.200.000,00	Swasta
18	KB NURUL UMMAHAAT	12.600.000,00	Swasta
19	KB SIWI CAHYANI	12.000.000,00	Swasta
20	KB TUNAS MELATI	8.400.000,00	Swasta
21	PAUD TPQ RUBIYAH BHEKTI	15.000.000,00	Swasta
22	POS PAUD MARGA UTAMA	10.800.000,00	Swasta
23	POS PAUD NURUL UMMAHAAT	9.600.000,00	Swasta
24	POS PAUD PELANGI 1	14.400.000,00	Swasta
25	POS PAUD PELANGI 2	12.600.000,00	Swasta
26	POS PAUD SEJAHTERA	20.400.000,00	Swasta
27	POS PAUD WIDURI	20.400.000,00	Swasta
28	TK PERTIWI 01 SIRAU	12.000.000,00	Swasta
29	TK PERTIWI 1 BALERAKSA	15.600.000,00	Swasta
30	TK PERTIWI 1 TUNJUNG MULI	30.000.000,00	Swasta
31	TK PERTIWI 2 BALERAKSA	24.600.000,00	Swasta
32	TK PERTIWI 2 KRAMAT	7.800.000,00	Swasta
33	TK PERTIWI 2 TUNJUNG MULI	28.200.000,00	Swasta
34	TK PERTIWI 3 SIRAU	18.000.000,00	Swasta
35	TK PERTIWI 3 TUNJUNG MULI	21.000.000,00	Swasta
36	TK PERTIWI GRANTUNG	14.400.000,00	Swasta
37	TK PERTIWI KARANGSARI	9.600.000,00	Swasta
38	TK PERTIWI KRAMAT	12.000.000,00	Swasta
39	TK PERTIWI PEKIRINGAN	20.400.000,00	Swasta
40	TK PERTIWI RAJAWANA	99.600.000,00	Swasta
41	TK PERTIWI TAJUG	38.400.000,00	Swasta
42	TK PERTIWI TAMANSARI	13.200.000,00	Swasta
43	TKS PERTIWI 2 SIRAU	14.400.000,00	Swasta
44	TPA NURUL UMMAHAAT	7.800.000,00	Swasta
<b>XIII</b>	<b>KECAMATAN REMBANG</b>	<b>985.800.000,00</b>	
1	KB AISYIYAH MEKAR SARI	10.800.000,00	Swasta
2	KB AL HIKMAH	23.400.000,00	Swasta
3	KB ALIF SYAHBANA	11.400.000,00	Swasta
4	KB ARDI LAWET	25.800.000,00	Swasta

No	Kecamatan/ Satuan Pendidikan	Jumlah (Rp)	Status Satuan Pendidikan
1	2	3	4
5	KB BAROKAH	21.600.000,00	Swasta
6	KB ENGLISH IT AL-KHOIR	7.800.000,00	Swasta
7	KB IBNU SINA	22.200.000,00	Swasta
8	KB JENDRAL SOEDIRMAN	22.200.000,00	Swasta
9	KB LESTARI PRAYOGI	21.600.000,00	Swasta
10	KB MEKAR PUSPITA	15.000.000,00	Swasta
11	KB MULIA	22.800.000,00	Swasta
12	KB MUTIARA HARAPAN	13.800.000,00	Swasta
13	KB MUTIARA HATI	14.400.000,00	Swasta
14	KB PELANGI	20.400.000,00	Swasta
15	KB PELITA HATI	12.000.000,00	Swasta
16	KB TUNAS HARAPAN	40.800.000,00	Swasta
17	KB TUNAS MEKAR	35.400.000,00	Swasta
18	POS PAUD BAROKAH	12.600.000,00	Swasta
19	POS PAUD MELATI SARI	15.600.000,00	Swasta
20	TK PERTIWI 1 BANTARBARANG	30.000.000,00	Swasta
21	TK PERTIWI 1 GUNUNGWULED	79.200.000,00	Swasta
22	TK PERTIWI 1 KARANGBAWANG	11.400.000,00	Swasta
23	TK PERTIWI 1 LOSARI	33.600.000,00	Swasta
24	TK PERTIWI 1 MAKAM	18.000.000,00	Swasta
25	TK PERTIWI 1 PANUSUPAN	16.800.000,00	Swasta
26	TK PERTIWI 1 SUMAMPIR	20.400.000,00	Swasta
27	TK PERTIWI 1 TANALUM	15.000.000,00	Swasta
28	TK PERTIWI 2 BANTARBARANG	11.400.000,00	Swasta
29	TK PERTIWI 2 GUNUNGWULED	19.200.000,00	Swasta
30	TK PERTIWI 2 LOSARI	13.800.000,00	Swasta
31	TK PERTIWI 2 MAKAM	22.200.000,00	Swasta
32	TK PERTIWI 2 PANUSUPAN	18.600.000,00	Swasta
33	TK PERTIWI 2 TANALUM	18.000.000,00	Swasta
34	TK PERTIWI 3 LOSARI	15.600.000,00	Swasta
35	TK PERTIWI 3 MAKAM	11.400.000,00	Swasta
36	TK PERTIWI 3 TANALUM	10.800.000,00	Swasta
37	TK PERTIWI 4 LOSARI	75.600.000,00	Swasta
38	TK PERTIWI 4 MAKAM	19.200.000,00	Swasta
39	TK PERTIWI BODASKARANGJATI	19.200.000,00	Swasta
40	TK PERTIWI WANOGARA KULON	18.600.000,00	Swasta
41	TK PERTIWI WANOGARA WETAN	88.200.000,00	Swasta
42	TK PERTIWI WLAHAR	12.600.000,00	Swasta
43	TK SATU ATAP 4 SUMAMPIR	17.400.000,00	Swasta
<b>XIV</b>	<b>KECAMATAN BOJONGSARI</b>	<b>549.600.000,00</b>	
1	KB AL AMANAH	13.800.000,00	Swasta
2	KB AL BAROKAH	25.200.000,00	Swasta
3	KB AL FATAH	36.600.000,00	Swasta

No	Kecamatan/ Satuan Pendidikan	Jumlah (Rp)	Status Satuan Pendidikan
1	2	3	4
4	KB AL HANIF	18.000.000,00	Swasta
5	KB AL HUSNA	36.000.000,00	Swasta
6	KB AL ISLAM	9.000.000,00	Swasta
7	KB AR ROCHMAH	18.600.000,00	Swasta
8	KB AS SHOFI	18.600.000,00	Swasta
9	KB AS -SYIFA	24.000.000,00	Swasta
10	KB IT MADZAHIRUL FADHILAH ALMAISARIYAH	9.600.000,00	Swasta
11	KB KUNCUP BANGSA	12.000.000,00	Swasta
12	KB LANGEN ATMAJA	13.200.000,00	Swasta
13	KB MUKTI ASIH	21.600.000,00	Swasta
14	KB NAKITA	7.800.000,00	Swasta
15	KB NASYIAH	12.600.000,00	Swasta
16	KB TPQ DARUL ULUM	13.200.000,00	Swasta
17	KB TUNAS PERTIWI	12.600.000,00	Swasta
18	POS PAUD AL KAROMAH	12.000.000,00	Swasta
19	POS PAUD BINA BALITA	20.400.000,00	Swasta
20	POS PAUD LESTARI	19.800.000,00	Swasta
21	TK AL ISLAM	12.000.000,00	Swasta
22	TK ANNUR	16.200.000,00	Swasta
23	TK NEGERI PEMBINA BOJONGSARI	54.600.000,00	Negeri
24	TK PERTIWI BEJI	18.000.000,00	Swasta
25	TK PERTIWI KAJONGAN	22.200.000,00	Swasta
26	TK PERTIWI KARANGBANJAR	24.000.000,00	Swasta
27	TK PERTIWI METENGGENG	21.000.000,00	Swasta
28	TK PERTIWI PATEMON	12.600.000,00	Swasta
29	TPA AL AMANAH	14.400.000,00	Swasta
<b>XV</b>	<b>KECAMATAN PADAMARA</b>	<b>540.000.000,00</b>	Swasta
1	KB AL ISHLAH	38.400.000,00	Swasta
2	KB AL KHUSNA	18.000.000,00	Swasta
3	KB AL QURAN AL HUSAINIY	25.800.000,00	Swasta
4	KB ASSALAM	12.000.000,00	Swasta
5	KB ASY SYIFA BINA PUTRA	21.600.000,00	Swasta
6	KB BINTANG CERIA	5.400.000,00	Swasta
7	KB DAARUL FALAAH	33.600.000,00	Swasta
8	KB DUNIA CERIA	21.600.000,00	Swasta
9	KB HARAPAN KITA	25.200.000,00	Swasta
10	KB ISLAMIC KIDS	20.400.000,00	Swasta
11	KB MELATI ANAK BANGSA	17.400.000,00	Swasta
12	KB NURUL HAQ	13.200.000,00	Swasta
13	KB PELITA BANGSA	18.000.000,00	Swasta
14	KB PENYEJUK HATI	6.600.000,00	Swasta
15	KB TUNAS BANGSA	6.000.000,00	Swasta
16	POS PAUD BUDHI ASIH	9.000.000,00	Swasta

No	Kecamatan/ Satuan Pendidikan	Jumlah (Rp)	Status Satuan Pendidikan
1	2	3	4
17	TK ASSALAM	15.000.000,00	Swasta
18	TK ISLAM TERPADU BINA CITA BANGSA	10.200.000,00	Swasta
19	TK NEGERI PEMBINA PADAMARA	28.800.000,00	Negeri
20	TK PERTIWI BOJANEGARA	8.400.000,00	Swasta
21	TK PERTIWI DAWUHAN	21.000.000,00	Swasta
22	TK PERTIWI KALITINGGAR	20.400.000,00	Swasta
23	TK PERTIWI KARANGJAMBE	17.400.000,00	Swasta
24	TK PERTIWI KARANGPULE	13.800.000,00	Swasta
25	TK PERTIWI KARANGSENTUL	16.200.000,00	Swasta
26	TK PERTIWI MIPIRAN	22.800.000,00	Swasta
27	TK PERTIWI PRIGI	14.400.000,00	Swasta
28	TK PERTIWI PURBAYASA	16.800.000,00	Swasta
29	TK PERTIWI SOKAWERA	12.600.000,00	Swasta
30	TK WADL DLUHA	30.000.000,00	Swasta
<b>XVI</b>	<b>KECAMATAN PENGADEGAN</b>	<b>477.600.000,00</b>	Swasta
1	KB AISYIYAH BINA PUTRA	17.400.000,00	Swasta
2	KB AN-NAAFI	12.000.000,00	Swasta
3	KB BINTANG SUNGGING	21.600.000,00	Swasta
4	KB CAHAYA LARANGAN	16.200.000,00	Swasta
5	KB CAKRA WANGSA	13.200.000,00	Swasta
6	KB FANTASI	8.400.000,00	Swasta
7	KB MELATI 1	17.400.000,00	Swasta
8	KB MIFTAHUS SA ADAH	6.600.000,00	Swasta
9	KB NAKULA SADEWA	10.800.000,00	Swasta
10	KB NGUDI KAWRUH	10.800.000,00	Swasta
11	KB NURUL HUDA	7.200.000,00	Swasta
12	KB PUSPA ASIH	11.400.000,00	Swasta
13	KB Satria	13.200.000,00	Swasta
14	KB SINAR ABADI	7.800.000,00	Swasta
15	KB SURYA KENCANA	15.000.000,00	Swasta
16	KB TUNAS PELANGI	8.400.000,00	Swasta
17	KBIT BAKTI ANAK NEGERI PURBALINGGA	47.400.000,00	Swasta
18	POS PAUD CAHAYA UTAMI	17.400.000,00	Swasta
19	POS PAUD PUSPITA MEKAR	7.200.000,00	Swasta
20	TK AISYIYAH LARANGAN	25.200.000,00	Swasta
21	TK ALFURQON PENGADEGAN	9.000.000,00	Swasta
22	TK MELATI BEDAGAS	24.000.000,00	Swasta
23	TK PERTIWI 2 PASUNGGINGAN	16.800.000,00	Swasta
24	TK PERTIWI 2 PENGADEGAN	7.200.000,00	Swasta
25	TK PERTIWI 2 TEGALPINGEN	8.400.000,00	Swasta
26	TK PERTIWI KARANGJOHO	18.000.000,00	Swasta
27	TK PERTIWI LARANGAN	29.400.000,00	Swasta
28	TK PERTIWI PASUNGGINGAN	18.600.000,00	Swasta



No	Kecamatan/ Satuan Pendidikan	Jumlah (Rp)	Status Satuan Pendidikan
1	2	3	4
29	TK PERTIWI PENGADEGAN	10.200.000,00	Swasta
30	TK PERTIWI TEGALPINGEN	22.800.000,00	Swasta
31	TK PERTIWI TUMANGGAL	18.600.000,00	Swasta
<b>XVII</b>	<b>KECAMATAN KARANGJAMBU</b>	<b>437.400.000,00</b>	Swasta
1	KB AL FATAH	10.800.000,00	Swasta
2	KB AL RIDLO	21.600.000,00	Swasta
3	KB BINTANG BERLIAN	9.000.000,00	Swasta
4	KB BINTANG PERMATA	10.200.000,00	Swasta
5	KB HARAPAN BANGSA	15.600.000,00	Swasta
6	KB PAUD SEHAT CERIA	18.600.000,00	Swasta
7	KB TUNAS BANGSA JINGKANG	13.200.000,00	Swasta
8	KB TUNAS HARAPAN	13.200.000,00	Swasta
9	KB WIDYA ERNAWA	12.600.000,00	Swasta
10	KB WIDYA KARTIKA	9.600.000,00	Swasta
11	POS PAUD ASOKA	9.600.000,00	Swasta
12	POS PAUD LESTARI UTAMI	20.400.000,00	Swasta
13	POS PAUD MEKAR SARI	13.800.000,00	Swasta
14	TK PERTIWI 04 DANASARI	7.200.000,00	Swasta
15	TK PERTIWI 1 DANASARI	13.200.000,00	Swasta
16	TK PERTIWI 1 JINGKANG	13.800.000,00	Swasta
17	TK PERTIWI 1 KARANGJAMBU	10.800.000,00	Swasta
18	TK PERTIWI 1 SIRANDU	9.000.000,00	Swasta
19	TK PERTIWI 2 DANASARI	18.600.000,00	Swasta
20	TK PERTIWI 2 JINGKANG	14.400.000,00	Swasta
21	TK PERTIWI 2 KARANGJAMBU	24.600.000,00	Swasta
22	TK PERTIWI 2 PURBASARI	10.200.000,00	Swasta
23	TK PERTIWI 2 SANGUWATANG	20.400.000,00	Swasta
24	TK PERTIWI 2 SIRANDU	9.000.000,00	Swasta
25	TK PERTIWI 3 DANASARI	10.800.000,00	Swasta
26	TK PERTIWI 3 JINGKANG	12.000.000,00	Swasta
27	TK PERTIWI 3 KARANGJAMBU	14.400.000,00	Swasta
28	TK PERTIWI 3 PURBASARI	12.600.000,00	Swasta
29	TK PERTIWI 4 JINGKANG	12.000.000,00	Swasta
30	TK PERTIWI PURBASARI	21.600.000,00	Swasta
31	TK PERTIWI SANGUWATANG	24.600.000,00	Swasta
<b>XVIII</b>	<b>KECAMATAN KERTANEGARA</b>	<b>508.200.000,00</b>	Swasta
1	KB AT TAQWA	13.200.000,00	Swasta
2	KB AZ-ZAHROH	12.000.000,00	Swasta
3	KB BINA CIPTA	19.200.000,00	Swasta
4	KB CENDANA	14.400.000,00	Swasta
5	KB HARAPAN BANGSA	16.200.000,00	Swasta
6	KB IRSYADUTH THULLAB	23.400.000,00	Swasta
7	KB IT GENERASI PERMATA BANGSA	22.800.000,00	Swasta

No	Kecamatan/ Satuan Pendidikan	Jumlah (Rp)	Status Satuan Pendidikan
1	2	3	4
8	KB KARTINI	17.400.000,00	Swasta
9	KB KASIH SAYANG	9.000.000,00	Swasta
10	KB MUSLIMAT NU	16.800.000,00	Swasta
11	KB RAHAYU	11.400.000,00	Swasta
12	KB ROUDLATUL JANNAH	15.000.000,00	Swasta
13	KB TAAM AN NUR	16.200.000,00	Swasta
14	KB TUMBUH KEMBANG	19.800.000,00	Swasta
15	KB TUNAS PERTIWI	10.200.000,00	Swasta
16	PAUD KB CERIA	10.200.000,00	Swasta
17	POS PAUD BINA SHOLEH	12.600.000,00	Swasta
18	POS PAUD MELATI	10.200.000,00	Swasta
19	POS PAUD SAMPURNA	15.000.000,00	Swasta
20	POS PAUD ULUL ALBAB	16.200.000,00	Swasta
21	TK PERTIWI 1 CONDONG	13.800.000,00	Swasta
22	TK PERTIWI 1 KARANGASEM	19.800.000,00	Swasta
23	TK PERTIWI 1 KASIH	16.200.000,00	Swasta
24	TK PERTIWI 1 KRANGEAN	10.800.000,00	Swasta
25	TK PERTIWI 1 LANGKAP	11.400.000,00	Swasta
26	TK PERTIWI 2 ADIARSA	16.800.000,00	Swasta
27	TK PERTIWI 2 KARANGASEM	6.600.000,00	Swasta
28	TK PERTIWI 2 KASIH	12.000.000,00	Swasta
29	TK PERTIWI 2 KRANGEAN	7.800.000,00	Swasta
30	TK PERTIWI 2 LANGKAP	19.200.000,00	Swasta
31	TK PERTIWI ADIARSA 1	15.000.000,00	Swasta
32	TK PERTIWI DARMA	13.200.000,00	Swasta
33	TK PERTIWI KARANGPUCUNG	22.200.000,00	Swasta
34	TK PERTIWI KERTANEGARA	10.200.000,00	Swasta
35	TK PERTIWI MERGASANA	12.000.000,00	Swasta
	<b>Jumlah Total</b>	<b>10.926.820.000,00</b>	Swasta

**Realisasi Belanja Gaji dan Tunjangan ASN Per SKPD  
Tahun 2022 dan 2021**

No	SKPD	2022			Realisasi 2021 (Rp)
		Anggaran (Rp)	Realisasi (Rp)	%	
1	2	3	4	5=4:3	6
1	Dinas Pendidikan dan Kebudayaan	349.413.931.000,00	337.420.861.079,00	96,57	308.695.698.775,00
2	Dinas Kesehatan	94.752.383.000,00	88.903.715.045,00	93,83	83.468.212.216,00
3	Dinas Pekerjaan Umum dan Penataan Ruang	5.564.542.000,00	5.390.584.588,00	96,87	5.174.647.494,00
4	Dinas Perumahan dan Permukiman	1.894.952.000,00	1.848.189.147,00	97,53	1.569.129.563,00
5	Satuan Polisi Pamong Praja	3.231.703.000,00	3.102.985.584,00	96,02	3.116.422.243,00
6	Pelaksana Badan Penanggulangan Bencana Daerah	1.019.594.000,00	895.725.092,00	87,85	872.634.803,00
7	Dinas Sosial Pengendalian Penduduk Keluarga Berencana Per	2.625.761.000,00	2.528.210.591,00	96,28	2.244.957.423,00
8	Dinas Tenaga Kerja	2.311.274.000,00	2.164.424.918,00	93,65	2.294.486.159,00
9	Dinas Ketahanan Pangan dan Perikanan	2.455.267.000,00	2.334.525.669,00	95,08	2.570.528.236,00
10	Dinas Lingkungan Hidup	5.506.407.000,00	5.361.471.143,00	97,37	5.578.985.064,00
11	Dinas Kependudukan dan Pencatatan Sipil	1.819.501.000,00	1.702.018.588,00	93,54	1.480.490.255,00
12	Dinas Pemberdayaan Masyarakat dan Desa	1.793.661.000,00	1.744.875.655,00	97,28	1.753.206.954,00
13	Dinas Perhubungan	2.463.082.000,00	2.374.323.791,00	96,40	2.352.852.652,00
14	Dinas Komunikasi dan Informatika	2.343.140.000,00	2.243.005.973,00	95,73	1.995.314.741,00
15	Dinas Koperasi Usaha Kecil dan Menengah	1.363.608.000,00	1.290.725.310,00	94,66	1.320.461.791,00
16	Dinas Penanaman Modal dan Pelayanan Terpadu Satu Pintu	1.499.017.000,00	1.462.173.381,00	97,54	1.489.167.992,00
17	Dinas Pemuda Olahraga dan Pariwisata	1.709.966.000,00	1.634.787.728,00	95,60	1.660.240.698,00
18	Dinas Kearsipan dan Perpustakaan	1.433.044.000,00	1.374.757.911,00	95,93	1.496.027.802,00
19	Dinas Pertanian	14.052.121.818,00	13.650.854.206,00	97,14	13.699.868.964,00
20	Dinas Perindustrian dan Perdagangan	4.081.168.000,00	3.970.042.762,00	97,28	4.084.298.160,00
21	Sekretariat Daerah	9.421.884.000,00	9.076.094.489,00	96,33	9.934.146.934,00
22	Sekretariat Dewan Perwakilan Rakyat Daerah	1.502.354.000,00	1.345.956.861,00	89,59	1.376.954.796,00
23	Badan Perencanaan Pembangunan Penelitian dan Pengembar	2.100.564.000,00	2.048.484.711,00	97,52	2.060.534.957,00
24	Badan Keuangan Daerah	4.430.619.000,00	4.289.657.247,00	96,82	4.768.040.193,00
25	Badan Kepegawaian Pendidikan dan Pelatihan Daerah	2.840.609.000,00	2.764.732.250,00	97,33	2.863.259.084,00
26	Inspektorat Daerah	3.785.506.000,00	3.599.894.098,00	95,10	3.116.435.924,00
27	Kecamatan Kemangkon	655.116.000,00	588.870.992,00	89,89	705.813.721,00
28	Kecamatan Bukateja	956.381.000,00	761.721.086,00	79,65	894.263.143,00
29	Kecamatan Kejobong	945.496.000,00	817.926.937,00	86,51	880.265.448,00
30	Kecamatan Kaligondang	964.184.000,00	912.312.993,00	94,62	894.056.175,00
31	Kecamatan Purbalingga	6.074.329.000,00	5.858.792.483,00	96,45	6.064.511.926,00
32	Kecamatan Kalimanah	1.944.334.000,00	1.861.050.008,00	95,72	2.078.147.912,00
33	Kecamatan Kutasari	781.475.000,00	760.973.808,00	97,38	920.151.065,00
34	Kecamatan Mrebet	887.988.000,00	850.183.300,00	95,74	888.922.203,00
35	Kecamatan Bobotsari	740.055.000,00	682.288.033,00	92,19	856.728.524,00
36	Kecamatan Karangreja	895.757.000,00	720.845.905,00	80,47	747.008.947,00
37	Kecamatan Karanganyar	814.325.000,00	796.050.822,00	97,76	714.554.045,00
38	Kecamatan Karangmoncol	808.951.000,00	723.634.517,00	89,45	784.820.592,00
39	Kecamatan Rembang	922.451.000,00	877.426.600,00	95,12	831.624.060,00
40	Kecamatan Bojongsari	742.894.000,00	725.839.552,00	97,70	840.616.455,00
41	Kecamatan Padamara	1.369.881.000,00	1.336.755.463,00	97,58	1.251.470.148,00
42	Kecamatan Pengadegan	1.109.196.000,00	1.065.119.614,00	96,03	881.059.750,00
43	Kecamatan Karangjambu	841.333.000,00	818.561.180,00	97,29	729.333.710,00
44	Kecamatan Kertanegara	774.351.000,00	755.265.686,00	97,54	804.741.108,00
45	Kantor Kesatuan Bangsa dan Politik	1.002.184.208,00	854.480.585,00	85,26	904.638.026,00
	<b>Jumlah</b>	<b>548.646.340.026,00</b>	<b>526.291.177.381,00</b>	<b>95,93</b>	<b>493.709.730.831,00</b>

**Realisasi Belanja Tambahan Penghasilan ASN Per SKPD  
Tahun 2022 dan 2021**

No	SKPD	2022			Realisasi 2021 (Rp)
		Anggaran (Rp)	Realisasi (Rp)	%	
1	2	3	4	5=4:3	6
1	Dinas Pendidikan dan Kebudayaan	13.377.835.000,00	13.056.410.325,00	97,60	11.093.923.136,00
2	Dinas Kesehatan	3.915.968.000,00	3.915.719.525,00	99,99	2.895.378.375,00
3	Dinas Pekerjaan Umum dan Penataan Ruang	3.134.559.000,00	3.042.265.437,00	97,06	2.660.625.986,00
4	Dinas Perumahan dan Permukiman	1.125.363.000,00	1.125.168.500,00	99,98	828.001.500,00
5	Satuan Polisi Pamong Praja	2.093.788.000,00	2.042.316.213,00	97,54	1.886.368.000,00
6	Pelaksana Badan Penanggulangan Bencana Daerah	575.563.000,00	545.338.250,00	94,75	440.426.000,00
7	Dinas Sosial Pengendalian Penduduk Keluarga Berencana Per	1.577.916.000,00	1.514.914.375,00	96,01	1.113.109.875,00
8	Dinas Tenaga Kerja	1.412.725.000,00	1.355.481.000,00	95,95	1.100.700.000,00
9	Dinas Ketahanan Pangan dan Perikanan	1.508.698.000,00	1.484.259.000,00	98,38	1.239.125.000,00
10	Dinas Lingkungan Hidup	3.558.988.000,00	3.531.030.188,00	99,21	3.286.899.000,00
11	Dinas Kependudukan dan Pencatatan Sipil	1.069.487.000,00	1.037.612.000,00	97,02	774.573.000,00
12	Dinas Pemberdayaan Masyarakat dan Desa	1.180.732.000,00	1.154.244.001,00	97,76	912.472.275,00
13	Dinas Perhubungan	1.531.588.000,00	1.520.937.500,00	99,30	1.238.514.000,00
14	Dinas Komunikasi dan Informatika	1.207.975.000,00	1.176.865.750,00	97,42	989.106.125,00
15	Dinas Koperasi Usaha Kecil dan Menengah	888.214.000,00	871.286.625,00	98,09	707.684.000,00
16	Dinas Penanaman Modal dan Pelayanan Terpadu Satu Pintu	977.760.000,00	977.216.750,00	99,94	787.220.750,00
17	Dinas Pemuda Olahraga dan Pariwisata	1.176.306.000,00	1.083.459.061,00	92,11	908.055.170,00
18	Dinas Kearsipan dan Perpustakaan	959.152.000,00	895.706.850,00	93,39	749.980.875,00
19	Dinas Pertanian	8.488.354.182,00	7.949.033.359,00	93,65	5.086.622.011,00
20	Dinas Perindustrian dan Perdagangan	2.440.627.000,00	2.400.422.752,00	98,35	1.895.095.500,00
21	Sekretariat Daerah	7.468.333.000,00	7.345.637.375,00	98,36	5.971.391.121,00
22	Sekretariat Dewan Perwakilan Rakyat Daerah	1.008.975.000,00	969.475.000,00	96,09	704.269.000,00
23	Badan Perencanaan Pembangunan Penelitian dan Pengembar	1.543.562.000,00	1.532.397.875,00	99,28	1.269.146.500,00
24	Badan Keuangan Daerah	3.245.000.000,00	3.155.131.255,00	97,23	3.022.763.000,00
25	Badan Kepegawaian Pendidikan dan Pelatihan Daerah	2.003.218.000,00	1.997.217.500,00	99,70	1.645.316.000,00
26	Inspektorat Daerah	2.701.245.000,00	2.610.354.750,00	96,64	2.048.586.250,00
27	Kecamatan Kemangkon	420.013.000,00	419.948.192,00	99,98	418.759.000,00
28	Kecamatan Bukateja	546.813.000,00	511.731.250,00	93,58	483.550.000,00
29	Kecamatan Kejobong	557.375.000,00	512.625.500,00	91,97	450.379.625,00
30	Kecamatan Kaligondang	582.538.000,00	582.538.000,00	100,00	443.200.000,00
31	Kecamatan Purbalingga	3.590.777.000,00	3.515.486.313,00	97,90	3.087.126.815,00
32	Kecamatan Kalimanah	1.262.413.000,00	1.205.617.500,00	95,50	1.089.597.250,00
33	Kecamatan Kutasari	514.488.000,00	514.450.000,00	99,99	494.330.000,00
34	Kecamatan Mrebet	587.225.000,00	545.706.500,00	92,93	441.148.750,00
35	Kecamatan Bobotsari	487.513.000,00	457.755.181,00	93,90	426.166.500,00
36	Kecamatan Karangreja	483.113.000,00	427.962.500,00	88,58	386.738.000,00
37	Kecamatan Karanganyar	516.689.000,00	512.441.825,00	99,18	392.254.500,00
38	Kecamatan Karangmoncol	515.688.000,00	489.224.318,00	94,87	436.842.000,00
39	Kecamatan Rembang	579.168.000,00	563.338.064,00	97,27	462.712.400,00
40	Kecamatan Bojongsari	523.875.000,00	500.000.000,00	95,44	477.347.000,00
41	Kecamatan Padamara	804.038.000,00	797.887.500,00	99,24	688.061.500,00
42	Kecamatan Pengadegan	685.884.000,00	685.789.763,00	99,99	476.054.500,00
43	Kecamatan Karangjambu	602.925.000,00	597.675.000,00	99,13	462.145.000,00
44	Kecamatan Kertanegara	486.963.000,00	486.605.000,00	99,93	441.961.000,00
45	Kantor Kesatuan Bangsa dan Politik	501.730.792,00	500.555.500,00	99,77	447.493.375,00
	<b>Jumlah</b>	<b>84.421.159.974,00</b>	<b>82.117.239.122,00</b>	<b>97,27</b>	<b>67.261.219.664,00</b>

**Realisasi Belanja Tamsil Berdasarkan Pertimbangan Obyektif Lainnya ASN Per SKPD  
Tahun 2022 dan 2021**

No	SKPD	2022			Realisasi 2021 (Rp)
		Anggaran (Rp)	Realisasi (Rp)	%	
1	2	3	4	5=4:3	6
1	Dinas Pendidikan dan Kebudayaan	175.916.978.000,00	164.627.018.940,00	93,58	174.418.633.560,00
2	Dinas Kesehatan	8.865.538.188,00	8.309.492.562,00	93,73	29.536.538.446,00
3	Dinas Pekerjaan Umum dan Penataan Ruang	319.025.000,00	304.975.000,00	95,60	242.112.075,00
4	Dinas Perumahan dan Permukiman	294.900.000,00	179.575.000,00	60,89	258.729.212,00
5	Satuan Polisi Pamong Praja	76.750.000,00	76.750.000,00	100,00	90.150.000,00
6	Pelaksana Badan Penanggulangan Bencana Daerah	69.800.000,00	62.175.000,00	89,08	36.575.000,00
7	Dinas Sosial Pengendalian Penduduk Keluarga Berencana Per	116.650.000,00	115.200.000,00	98,76	117.600.000,00
8	Dinas Tenaga Kerja	86.425.000,00	81.975.000,00	94,85	78.650.000,00
9	Dinas Ketahanan Pangan dan Perikanan	97.433.500,00	91.550.000,00	93,96	139.850.000,00
10	Dinas Lingkungan Hidup	127.225.000,00	125.700.000,00	98,80	115.921.000,00
11	Dinas Kependudukan dan Pencatatan Sipil	68.225.000,00	68.225.000,00	100,00	87.000.000,00
12	Dinas Pemberdayaan Masyarakat dan Desa	74.650.000,00	71.675.000,00	96,01	36.115.000,00
13	Dinas Perhubungan	257.503.297,00	228.504.518,00	88,74	156.725.184,00
14	Dinas Komunikasi dan Informatika	136.107.500,00	123.455.625,00	90,70	135.557.599,00
15	Dinas Koperasi Usaha Kecil dan Menengah	99.300.000,00	96.900.000,00	97,58	78.150.000,00
16	Dinas Penanaman Modal dan Pelayanan Terpadu Satu Pintu	62.500.000,00	61.500.000,00	98,40	75.350.000,00
17	Dinas Pemuda Olahraga dan Pariwisata	112.500.000,00	97.300.000,00	86,49	103.025.000,00
18	Dinas Kearsipan dan Perpustakaan	72.200.000,00	66.100.000,00	91,55	37.400.000,00
19	Dinas Pertanian	202.558.500,00	197.979.603,00	97,74	156.124.500,00
20	Dinas Perindustrian dan Perdagangan	382.860.000,00	350.551.225,00	91,56	331.273.777,00
21	Sekretariat Daerah	347.385.000,00	341.550.000,00	98,32	637.670.000,00
22	Sekretariat Dewan Perwakilan Rakyat Daerah	137.760.000,00	137.760.000,00	100,00	82.880.000,00
23	Badan Perencanaan Pembangunan Penelitian dan Pengembar	91.400.000,00	89.200.000,00	97,59	100.510.000,00
24	Badan Keuangan Daerah	2.804.560.000,00	2.416.767.790,00	86,17	2.133.923.470,00
25	Badan Kepegawaian Pendidikan dan Pelatihan Daerah	99.375.000,00	96.975.000,00	97,58	101.100.000,00
26	Inspektorat Daerah	63.000.000,00	63.000.000,00	100,00	38.600.000,00
27	Kecamatan Kemangkon	47.300.000,00	47.300.000,00	100,00	31.800.000,00
28	Kecamatan Bukateja	26.400.000,00	24.850.000,00	94,13	34.400.000,00
29	Kecamatan Kejobong	24.375.000,00	24.375.000,00	100,00	31.800.000,00
30	Kecamatan Kaligondang	46.700.000,00	41.825.000,00	89,56	41.060.000,00
31	Kecamatan Purbalingga	271.500.000,00	258.000.000,00	95,03	215.100.000,00
32	Kecamatan Kalimanah	104.825.000,00	102.225.000,00	97,52	84.450.000,00
33	Kecamatan Kutasari	46.200.000,00	42.300.000,00	91,56	47.500.000,00
34	Kecamatan Mrebet	39.300.000,00	39.300.000,00	100,00	36.800.000,00
35	Kecamatan Bobotsari	26.725.000,00	25.025.000,00	93,64	22.600.000,00
36	Kecamatan Karangreja	36.550.000,00	33.600.000,00	91,93	37.200.000,00
37	Kecamatan Karanganyar	30.725.000,00	30.725.000,00	100,00	17.300.000,00
38	Kecamatan Karangmoncol	42.700.000,00	42.500.000,00	99,53	48.000.000,00
39	Kecamatan Rembang	31.050.000,00	30.090.000,00	96,91	33.800.000,00
40	Kecamatan Bojongsari	46.500.000,00	46.500.000,00	100,00	39.200.000,00
41	Kecamatan Padamara	71.500.000,00	62.500.000,00	87,41	57.600.000,00
42	Kecamatan Pengadegan	21.625.000,00	21.550.000,00	99,65	21.000.000,00
43	Kecamatan Karangjambu	33.400.000,00	32.350.000,00	96,86	36.900.000,00
44	Kecamatan Kertanegara	45.100.000,00	44.100.000,00	97,78	23.700.000,00
45	Kantor Kesatuan Bangsa dan Politik	67.550.000,00	55.300.000,00	81,87	56.100.000,00
	<b>Jumlah</b>	<b>192.042.633.985,00</b>	<b>179.486.270.263,00</b>	<b>93,46</b>	<b>210.242.473.823,00</b>

**Realisasi Belanja Pegawai BLUD per BLUD  
Tahun 2022 dan 2021**

No	BLUD	2022			Realisasi 2021 (Rp)
		Anggaran (Rp)	Realisasi (Rp)	%	
1	2	3	4	5=4:3	6
1	BLUD PUSKESMAS PURBALINGGA	1.161.050.000,00	983.484.931,00	84,71	1.004.818.927,00
2	BLUD PUSKESMAS BOJONG	767.500.000,00	747.578.896,00	97,40	758.360.358,00
3	BLUD PUSKESMAS KUTASARI	1.751.705.000,00	1.747.475.337,00	99,76	2.660.022.607,00
4	BLUD PUSKESMAS BOJONGSARI	1.927.850.000,00	1.872.187.253,00	97,11	2.163.522.067,00
5	BLUD PUSKESMAS KALIMANAH	1.641.431.000,00	1.555.558.220,00	94,77	1.603.529.799,00
6	BLUD PUSKESMAS PADAMARA	1.715.100.000,00	1.689.284.346,00	98,49	1.931.691.395,00
7	BLUD PUSKESMAS KEMANGKON	2.099.490.000,00	2.026.490.759,00	96,52	2.584.952.112,00
8	BLUD PUSKESMAS KALIGONDANG	1.383.012.000,00	1.326.868.776,00	95,94	1.710.929.425,00
9	BLUD PUSKESMAS KALIKAJAR	705.600.000,00	702.478.890,00	99,56	845.814.595,00
10	BLUD PUSKESMAS KEJOBONG	1.617.827.000,00	1.583.989.190,00	97,91	2.269.568.691,00
11	BLUD PUSKESMAS PENGADEGAN	1.665.559.000,00	1.562.884.875,00	93,84	1.922.216.235,00
12	BLUD PUSKESMAS BUKATEJA	1.740.270.000,00	1.486.419.980,00	85,41	1.916.746.189,00
13	BLUD PUSKESMAS KUTAWIS	1.143.297.000,00	1.081.286.546,00	94,58	1.414.736.980,00
14	BLUD PUSKESMAS REMBANG	1.811.300.000,00	1.791.531.341,00	98,91	2.463.486.727,00
15	BLUD PUSKESMAS KARANGANYAR	1.411.816.000,00	1.255.937.791,00	88,96	1.847.070.148,00
16	BLUD PUSKESMAS KARANGMONCOL	1.799.640.000,00	1.709.683.458,00	95,00	2.330.734.387,00
17	BLUD PUSKESMAS KARANGTENGAH	1.493.483.000,00	1.341.218.985,00	89,80	1.765.053.347,00
18	BLUD PUSKESMAS BOBOTSARI	2.530.395.000,00	2.085.079.073,00	82,40	2.411.315.236,00
19	BLUD PUSKESMAS MREBET	1.848.831.000,00	1.199.394.094,00	64,87	1.552.590.892,00
20	BLUD PUSKESMAS SERAYU LARANGAN	1.334.656.000,00	1.309.449.559,00	98,11	1.460.299.782,00
21	BLUD PUSKESMAS KARANGREJA	1.879.540.000,00	1.879.444.103,00	99,99	2.779.621.578,00
22	BLUD PUSKESMAS KARANGJAMBU	1.084.737.000,00	1.083.223.763,00	99,86	1.347.526.078,00
23	BLUD LABORATORIUM KESEHATAN	556.348.000,00	553.810.465,00	99,54	487.391.449,00
24	BLUD RSUD GOETENG TAROENADIBRATA	52.272.135.000,00	52.704.093.488,00	100,83	48.302.920.900,00
25	BLUD RSUD PANTI NUGROHO	10.671.975.000,00	8.557.350.373,00	80,19	17.784.590.933,00
	<b>Jumlah</b>	<b>98.014.547.000,00</b>	<b>93.836.204.492,00</b>	<b>95,74</b>	<b>107.319.510.837,00</b>

Lampiran 5.9

**Realisasi Belanja Barang dan Jasa BOS per Satuan Pendidikan  
Tahun 2022**

No	Satuan Pendidikan	Realisasi (Rp)
1	2	3
<b>I</b>	<b>Kecamatan Kemangkon</b>	<b>2.557.755.307,00</b>
1	SD Negeri 1 Bakulan	88.180.739,00
2	SD Negeri 1 Bokol	88.102.282,00
3	SD Negeri 1 Gambarsari	119.709.470,00
4	SD Negeri 1 Jetis	89.622.800,00
5	SD Negeri 2 Jetis	98.295.878,00
6	SD Negeri 1 Kalialang	75.249.870,00
7	SD Negeri 2 Kalialang	43.203.300,00
8	SD Negeri 1 Karangkemiri	87.860.600,00
9	SD Negeri 1 Karangtengah Kemangkon	70.918.645,00
10	SD Negeri 1 Kedungbenda	130.323.470,00
11	SD Negeri 2 Kedungbenda	71.799.468,00
12	SD Negeri 3 Kedungbenda	76.154.248,00
13	SD Negeri 1 Kedunglegok	89.930.740,00
14	SD Negeri 2 Kedunglegok	70.172.280,00
15	SD Negeri 1 Kemangkon	54.234.838,00
16	SD Negeri 2 Kemangkon	71.609.270,00
17	SD Negeri 1 Majasem	89.215.462,00
18	SD Negeri 1 Majatengah	149.201.601,00
19	SD Negeri 1 Muntang	35.252.737,00
20	SD Negeri 2 Muntang	36.027.808,00
21	SD Negeri 1 Panican	148.930.078,00
22	SD Negeri 2 Panican	119.914.700,00
23	SD Negeri 1 Pegandekan	83.823.870,00
24	SD Negeri 1 Pelumutan	63.186.000,00
25	SD Negeri 2 Pelumutan	69.477.536,00
26	SD Negeri 1 Senon	73.610.200,00
27	SD Negeri 2 Senon	70.522.390,00
28	SD Negeri 1 Sumilir	61.060.000,00
29	SD Negeri 1 Toyareka	172.167.677,00
30	SD Negeri 2 Toyareka	59.997.350,00
<b>II</b>	<b>Kecamatan Bukateja</b>	<b>3.886.087.291,00</b>
1	SD Negeri 1 Bajong	47.802.700,00
2	SD Negeri 2 Bajong	64.704.310,00
3	SD Negeri 3 Bajong	110.758.465,00
4	SD Negeri 1 Bukateja	92.727.510,00
5	SD Negeri 2 Bukateja	123.804.180,00
6	SD Negeri 3 Bukateja	189.501.313,00

No	Satuan Pendidikan	Realisasi (Rp)
1	2	3
7	SD Negeri 4 Bukateja	120.855.370,00
8	SD Negeri 5 Bukateja	75.724.000,00
9	SD Negeri 1 Cipawon	187.774.299,00
10	SD Negeri 2 Cipawon	73.600.119,00
11	SD Negeri 3 Cipawon	63.400.025,00
12	SD Negeri 1 Karangcengis	84.300.000,00
13	SD Negeri 2 Karangcengis	134.577.100,00
14	SD Negeri 3 Karangcengis	107.736.660,00
15	SD Negeri 1 Karanggedang Bukateja	156.168.100,00
16	SD Negeri 2 Karanggedang Bukateja	82.881.000,00
17	SD Negeri 3 Karanggedang Bukateja	91.382.795,00
18	SD Negeri 1 Karangnangka Bukateja	93.070.834,00
19	SD Negeri 2 Karangnangka Bukateja	94.944.885,00
20	SD Negeri 1 Kebutuh	127.750.081,00
21	SD Negeri 2 Kebutuh	50.210.250,00
22	SD Negeri 1 Kedungjati	123.013.850,00
23	SD Negeri 2 Kedungjati	181.538.363,00
24	SD Negeri 1 Kembangan	132.621.950,00
25	SD Negeri 2 Kembangan	68.491.051,00
26	SD Negeri 3 Kembangan	102.389.722,00
27	SD Negeri 1 Kutawis	114.324.966,00
28	SD Negeri 2 Kutawis	132.590.465,00
29	SD Negeri 3 Kutawis	155.356.901,00
30	SD Negeri 1 Majasari	74.210.790,00
31	SD Negeri 2 Majasari	115.327.671,00
32	SD Negeri 3 Majasari	114.596.600,00
33	SD Negeri 1 Penaruban	86.708.244,00
34	SD Negeri 1 Tidu	96.206.637,00
35	SD Negeri 1 Wirasaba	136.212.285,00
36	SD Negeri 2 Wirasaba	78.823.800,00
<b>III</b>	<b>Kecamatan Kejobong</b>	<b>2.437.039.162,00</b>
1	SD Negeri 1 Bandingan	156.934.740,00
2	SD Negeri 2 Bandingan	104.869.400,00
3	SD Negeri 1 Gumiwang	92.024.100,00
4	SD Negeri 1 Kedarpan	92.315.770,00
5	SD Negeri 2 Kedarpan	86.540.860,00
6	SD Negeri 1 Kejobong	254.832.200,00
7	SD Negeri 2 Kejobong	44.845.014,00
8	SD Negeri 3 Kejobong	80.393.688,00
9	SD Negeri 1 Krenceng	84.991.119,00
10	SD Negeri 2 Krenceng	68.280.808,00
11	SD Negeri 3 Krenceng	88.358.000,00
12	SD Negeri 1 Lamuk	43.900.000,00



No	Satuan Pendidikan	Realisasi (Rp)
1	2	3
13	SD Negeri 2 Lamuk	48.007.426,00
14	SD Negeri 1 Langgar	80.896.000,00
15	SD Negeri 2 Langgar	199.195.900,00
16	SD Negeri 3 Langgar	81.645.760,00
17	SD Negeri 1 Nangkasawit	60.540.000,00
18	SD Negeri 1 Nangkod	78.287.042,00
19	SD Negeri 1 Pandansari	123.017.934,00
20	SD Negeri 2 Pandansari	97.114.390,00
21	SD Negeri 1 Pangempon	113.870.252,00
22	SD Negeri 2 Pangempon	105.831.446,00
23	SD Negeri 1 Sokanegara	61.392.800,00
24	SD Negeri 2 Sokanegara	51.576.000,00
25	SD Negeri 1 Timbang	69.126.213,00
26	SD Negeri 2 Timbang	68.252.300,00
<b>IV</b>	<b>Kecamatan Kaligondang</b>	<b>2.888.459.354,00</b>
1	SD Negeri 1 Arenan	91.763.772,00
2	SD Negeri 2 Arenan	138.318.560,00
3	SD Negeri 1 Brecek	62.596.695,00
4	SD Negeri 1 Cilapar	76.457.045,00
5	SD Negeri 1 Kaligondang	51.761.790,00
6	SD Negeri 2 Kaligondang	34.669.480,00
7	SD Negeri 1 Kalikajar	128.100.370,00
8	SD Negeri 2 Kalikajar	53.317.628,00
9	SD Negeri 1 Kembaran Wetan	41.379.850,00
10	SD Negeri 2 Kembaran Wetan	40.372.230,00
11	SD Negeri 1 Lamongan	102.384.722,00
12	SD Negeri 1 Pagerandong	177.837.461,00
13	SD Negeri 2 Pagerandong	78.281.400,00
14	SD Negeri 1 Pendaruban Kaligondang	157.068.500,00
15	SD Negeri 2 Pendaruban Kaligondang	51.850.533,00
16	SD Negeri 1 Penolih	39.002.300,00
17	SD Negeri 2 Penolih	59.141.280,00
18	SD Negeri 1 Selakambang	108.027.150,00
19	SD Negeri 2 Selakambang	117.733.319,00
20	SD Negeri 3 Selakambang	115.071.498,00
21	SD Negeri 4 Selakambang	61.616.138,00
22	SD Negeri 1 Selanegara	61.674.261,00
23	SD Negeri 2 Selanegara	129.107.717,00
24	SD Negeri 1 Sempor	61.592.840,00
25	SD Negeri 1 Sidanegara	93.511.165,00
26	SD Negeri 2 Sidanegara	69.806.735,00
27	SD Negeri 1 Sidareja	134.901.825,00
28	SD Negeri 2 Sidareja	120.698.695,00

No	Satuan Pendidikan	Realisasi (Rp)
1	2	3
29	SD Negeri 3 Sidareja	47.631.055,00
30	SD Negeri 1 Sinduraja	129.450.230,00
31	SD Negeri 2 Sinduraja	66.416.825,00
32	SD Negeri 1 Slinga	59.733.160,00
33	SD Negeri 1 Tejasari	76.088.175,00
34	SD Negeri 2 Tejasari	51.094.950,00
<b>V</b>	<b>Kecamatan Purbalingga</b>	<b>3.566.019.247,00</b>
1	SD Negeri 1 Bancar	105.846.942,00
2	SD Negeri 2 Bancar	70.825.779,00
3	SD Negeri 1 Bojong	111.060.914,00
4	SD Negeri 2 Bojong	42.040.000,00
5	SD Negeri 3 Bojong	95.021.100,00
6	SD Negeri 1 Jatisaba	75.348.640,00
7	SD Negeri 2 Jatisaba	60.168.485,00
8	SD Negeri 1 Kandanggampang	78.200.408,00
9	SD Negeri 1 Kedungmenjangan	86.669.888,00
10	SD Negeri 2 Kedungmenjangan	101.783.120,00
11	SD Negeri 1 Kembaran Kulon	202.513.600,00
12	SD Negeri 2 Kembaran Kulon	141.698.871,00
13	SD Negeri 1 Penambongan	116.245.960,00
14	SD Negeri 2 Penambongan	97.901.265,00
15	SD Negeri 1 Purbalingga Kidul	285.417.720,00
16	SD Negeri 1 Purbalingga Kulon	95.497.664,00
17	SD Negeri 1 Purbalingga Lor	322.967.800,00
18	SD Negeri 2 Purbalingga Lor	460.403.736,00
19	SD Negeri 3 Purbalingga Lor	253.421.798,00
20	SD Negeri 1 Purbalingga Wetan	240.356.900,00
21	SD Negeri 2 Purbalingga Wetan	90.630.332,00
22	SD Negeri 3 Purbalingga Wetan	90.172.320,00
23	SD Negeri 1 Toyareja	64.999.332,00
24	SD Negeri 2 Toyareja	79.113.650,00
25	SD Negeri 1 Wirasana	121.364.923,00
26	SD Negeri 2 Wirasana	76.348.100,00
<b>VI</b>	<b>Kecamatan Kalimanah</b>	<b>2.328.687.639,00</b>
1	SD Negeri 1 Babakan	184.848.380,00
2	SD Negeri 1 Blater	139.834.176,00
3	SD Negeri 2 Blater	46.104.759,00
4	SD Negeri 1 Grecol	46.655.346,00
5	SD Negeri 2 Grecol	93.462.261,00
6	SD Negeri 1 Jompo	55.997.806,00
7	SD Negeri 1 Kalikabong	157.134.396,00
8	SD Negeri 2 Kalikabong	66.000.760,00
9	SD Negeri 1 Kalimanah Kulon	65.628.912,00

No	Satuan Pendidikan	Realisasi (Rp)
1	2	3
10	SD Negeri 1 Kalimanah Wetan	81.866.125,00
11	SD Negeri 2 Kalimanah Wetan	93.897.725,00
12	SD Negeri 1 Karangmanyar	65.521.130,00
13	SD Negeri 1 Karangpetir	53.715.735,00
14	SD Negeri 1 Karangsari Kalimanah	67.097.637,00
15	SD Negeri 1 Kedungwuluh	208.186.012,00
16	SD Negeri 1 Klapasawit	103.240.046,00
17	SD Negeri 2 Klapasawit	177.781.056,00
18	SD Negeri 1 Manduraga	116.116.097,00
19	SD Negeri 1 Mewek	99.675.104,00
20	SD Negeri 1 Rabak	38.019.600,00
21	SD Negeri 1 Selabaya	114.618.912,00
22	SD Negeri 2 Selabaya	131.148.954,00
23	SD Negeri 1 Sidakangen	122.136.710,00
<b>VII</b>	<b>Kecamatan Kutasari</b>	<b>3.096.418.895,00</b>
1	SD Negeri 1 Candinata	98.016.002,00
2	SD Negeri 2 Candinata	152.591.781,00
3	SD Negeri 3 Candinata	145.231.088,00
4	SD Negeri 1 Candiwulan	138.739.879,00
5	SD Negeri 2 Candiwulan	77.041.000,00
6	SD Negeri 1 Cendana	125.839.001,00
7	SD Negeri 2 Cendana	216.424.990,00
8	SD Negeri 1 Karangaren	92.791.346,00
9	SD Negeri 1 Karangcegak	211.864.388,00
10	SD Negeri 2 Karangcegak	263.922.762,00
11	SD Negeri 1 Karangjengkol	99.956.600,00
12	SD Negeri 2 Karangjengkol	87.704.900,00
13	SD Negeri 3 Karangjengkol	91.999.315,00
14	SD Negeri 1 Karangklesem	72.098.360,00
15	SD Negeri 1 Karanglewas	69.613.638,00
16	SD Negeri 1 Karangreja Kutasari	158.948.409,00
17	SD Negeri 2 Karangreja Kutasari	71.512.540,00
18	SD Negeri 1 Kutasari	103.360.975,00
19	SD Negeri 2 Kutasari	76.991.811,00
20	SD Negeri 1 Limbangan	106.669.338,00
21	SD Negeri 1 Meri	125.819.484,00
22	SD Negeri 1 Munjul	77.571.173,00
23	SD Negeri 2 Munjul	69.062.781,00
24	SD Negeri 1 Sumingkir	93.210.258,00
25	SD Negeri 2 Sumingkir	149.951.306,00
26	SD Negeri 3 Sumingkir	119.485.770,00
<b>VIII</b>	<b>Kecamatan Mrebet</b>	<b>4.612.249.556,00</b>
1	SD Negeri 1 Binangun	237.975.364,00

No	Satuan Pendidikan	Realisasi (Rp)
1	2	3
2	SD Negeri 3 Binangun	97.433.000,00
3	SD Negeri 1 Bojong Mrebet	227.809.405,00
4	SD Negeri 1 Campakoah	123.407.600,00
5	SD Negeri 2 Campakoah	77.885.000,00
6	SD Negeri 1 Cipaku	125.681.920,00
7	SD Negeri 2 Cipaku	160.840.923,00
8	SD Negeri 3 Cipaku	87.523.166,00
9	SD Negeri 4 Cipaku	97.392.000,00
10	SD Negeri 1 Karangnangka	84.237.845,00
11	SD Negeri 2 Karangnangka	51.507.149,00
12	SD Negeri 1 Karangturi	104.419.400,00
13	SD Negeri 2 Karangturi	42.882.734,00
14	SD Negeri 1 Kradenan	126.964.975,00
15	SD Negeri 1 Lambur	156.279.300,00
16	SD Negeri 1 Mangunegara	114.856.247,00
17	SD Negeri 3 Mangunegara	87.150.365,00
18	SD Negeri 1 Mrebet	97.852.455,00
19	SD Negeri 2 Mrebet	127.708.682,00
20	SD Negeri 1 Onje	180.328.171,00
21	SD Negeri 2 Onje	65.608.800,00
22	SD Negeri 1 Pagerandong Mrebet	162.850.084,00
23	SD Negeri 2 Pagerandong Mrebet	135.350.000,00
24	SD Negeri 1 Pengalusan	128.769.910,00
25	SD Negeri 2 Pengalusan	101.889.801,00
26	SD Negeri 3 Pengalusan	112.142.980,00
27	SD Negeri 4 Pengalusan	87.057.104,00
28	SD Negeri 1 Sangkanayu	247.859.387,00
29	SD Negeri 2 Sangkanayu	105.676.000,00
30	SD Negeri 1 Selaganggeng	119.858.380,00
31	SD Negeri 2 Selaganggeng	98.819.500,00
32	SD Negeri 1 Serayu karanganyar	118.600.203,00
33	SD Negeri 2 Serayu karanganyar	83.825.110,00
34	SD Negeri 1 Serayularangan	213.821.038,00
35	SD Negeri 2 Serayularangan	96.691.215,00
36	SD Negeri 1 Sindang	51.352.050,00
37	SD Negeri 2 Sindang	92.721.125,00
38	SD Negeri 1 Tangkisan	52.686.356,00
39	SD Negeri 2 Tangkisan	39.285.308,00
40	SD Negeri 3 Tangkisan	87.249.504,00
<b>IX</b>	<b>Kecamatan Bobotsari</b>	<b>2.846.136.868,00</b>
1	SD Negeri 1 Banjarsari	86.754.309,00
2	SD Negeri 2 Banjarsari	100.602.700,00
3	SD Negeri 1 Bobotsari	123.481.122,00

No	Satuan Pendidikan	Realisasi (Rp)
1	2	3
4	SD Negeri 2 Bobotsari	370.866.907,00
5	SD Negeri 1 Dagan	197.239.272,00
6	SD Negeri 1 Gandasuli	324.432.160,00
7	SD Negeri 1 Gunungkarang	97.216.425,00
8	SD Negeri 1 Kalapacung	130.758.155,00
9	SD Negeri 1 Karangduren	224.890.123,00
10	SD Negeri 1 Karangmalang	112.928.609,00
11	SD Negeri 1 Karangtalun	47.767.115,00
12	SD Negeri 2 Karangtalun	96.693.355,00
13	SD Negeri 1 Limbasari	131.461.705,00
14	SD Negeri 1 Majapura	201.846.800,00
15	SD Negeri 1 Pakuncen	95.736.462,00
16	SD Negeri 1 Palumbungan	72.521.610,00
17	SD Negeri 1 Palumbungan Wetan	93.354.185,00
18	SD Negeri 1 Talagening	155.536.257,00
19	SD Negeri 1 Tlagayasa	42.280.797,00
20	SD Negeri 2 Tlagayasa	139.768.800,00
<b>X</b>	<b>Kecamatan Karangreja</b>	<b>2.961.957.642,00</b>
1	SD Negeri 1 Gondang	131.230.566,00
2	SD Negeri 2 Gondang	82.832.448,00
3	SD Negeri 1 Karangreja	213.075.407,00
4	SD Negeri 2 Karangreja	80.625.141,00
5	SD Negeri 1 Kutabawa	207.249.812,00
6	SD Negeri 2 Kutabawa	143.743.302,00
7	SD Negeri 3 Kutabawa	157.508.727,00
8	SD Negeri 1 Serang	119.568.875,00
9	SD Negeri 2 Serang	95.199.800,00
10	SD Negeri 3 Serang	126.867.105,00
11	SD Negeri 4 Serang	90.729.325,00
12	SD Negeri 5 Serang	106.510.964,00
13	SD Negeri 1 Siwarak	113.897.104,00
14	SD Negeri 2 Siwarak	83.679.100,00
15	SD Negeri 3 Siwarak	126.635.391,00
16	SD Negeri 4 Siwarak	99.419.480,00
17	SD Negeri 1 Tlahab Kidul	156.062.216,00
18	SD Negeri 2 Tlahab Kidul	104.087.625,00
19	SD Negeri 3 Tlahab Kidul	138.388.872,00
20	SD Negeri 1 Tlahab Lor	122.426.200,00
21	SD Negeri 2 Tlahab Lor	120.589.325,00
22	SD Negeri 3 Tlahab Lor	92.675.990,00
23	SD Negeri 4 Tlahab Lor	248.954.867,00
<b>XI</b>	<b>Kecamatan Karanganyar</b>	<b>1.823.815.088,00</b>
1	SD Negeri 1 Banjarkerta	75.021.921,00

No	Satuan Pendidikan	Realisasi (Rp)
1	2	3
2	SD Negeri 2 Banjarkerta	84.007.078,00
3	SD Negeri 1 Brakas	105.285.891,00
4	SD Negeri 1 Buara	63.383.673,00
5	SD Negeri 1 Bungkanel	71.159.699,00
6	SD Negeri 1 Jambudesa	142.962.314,00
7	SD Negeri 1 Kabunderan	61.472.440,00
8	SD Negeri 1 Kalijaran	43.556.916,00
9	SD Negeri 2 Kalijaran	104.906.720,00
10	SD Negeri 1 Kaliori	134.959.724,00
11	SD Negeri 2 Kaliori	121.314.900,00
12	SD Negeri 1 Karanganyar	240.583.735,00
13	SD Negeri 2 Karanganyar	64.129.322,00
14	SD Negeri 1 Karanggedang	94.562.708,00
15	SD Negeri 1 Lumpang	91.861.639,00
16	SD Negeri 1 Maribaya	60.258.500,00
17	SD Negeri 2 Maribaya	61.481.700,00
18	SD Negeri 1 Ponjen	97.188.075,00
19	SD Negeri 2 Ponjen	105.718.133,00
<b>XII</b>	<b>Kecamatan Karangmoncol</b>	<b>2.795.002.160,00</b>
1	SD Negeri 1 Baleraksa	117.763.100,00
2	SD Negeri 2 Baleraksa	128.407.410,00
3	SD Negeri 1 Grantung	110.884.974,00
4	SD Negeri 2 Grantung	126.218.504,00
5	SD Negeri 1 Karangsari	137.130.500,00
6	SD Negeri 2 Karangsari	81.340.550,00
7	SD Negeri 1 Kramat	128.681.220,00
8	SD Negeri 2 Kramat	88.892.770,00
9	SD Negeri 1 Pekiringan	81.083.400,00
10	SD Negeri 2 Pekiringan	137.307.200,00
11	SD Negeri 1 Pepedan	163.003.650,00
12	SD Negeri 1 Rajawana	211.622.077,00
13	SD Negeri 2 Rajawana	85.353.358,00
14	SD Negeri 1 Sirau	184.657.876,00
15	SD Negeri 2 Sirau	122.682.900,00
16	SD Negeri 3 Sirau	105.817.671,00
17	SD Negeri 1 Tajug	103.672.730,00
18	SD Negeri 2 Tajug	86.949.432,00
19	SD Negeri 1 Tamansari	69.501.495,00
20	SD Negeri 2 Tamansari	29.132.000,00
21	SD Negeri 1 Tunjungmuli	195.141.600,00
22	SD Negeri 2 Tunjungmuli	181.186.243,00
23	SD Negeri 3 Tunjungmuli	118.571.500,00
<b>XIII</b>	<b>Kecamatan Rembang</b>	<b>3.570.400.712,00</b>

No	Satuan Pendidikan	Realisasi (Rp)
1	2	3
1	SD Negeri 1 Bantarbarang	215.180.895,00
2	SD Negeri 2 Bantarbarang	57.011.153,00
3	SD Negeri 1 Bodaskarangjati	83.654.263,00
4	SD Negeri 2 Bodaskarangjati	100.018.700,00
5	SD Negeri 1 Gunungwuled	83.806.447,00
6	SD Negeri 2 Gunungwuled	76.718.100,00
7	SD Negeri 3 Gunungwuled	65.569.800,00
8	SD Negeri 4 Gunungwuled	71.870.386,00
9	SD Negeri 1 Karangbawang	110.374.567,00
10	SD Negeri 2 Karangbawang	45.170.018,00
11	SD Negeri 3 Karangbawang	27.244.223,00
12	SD Negeri 1 Losari	228.681.052,00
13	SD Negeri 2 Losari	83.308.600,00
14	SD Negeri 3 Losari	103.747.400,00
15	SD Negeri 1 Makam	102.737.782,00
16	SD Negeri 2 Makam	128.187.992,00
17	SD Negeri 3 Makam	126.054.458,00
18	SD Negeri 4 Makam	52.531.499,00
19	SD Negeri 5 Makam	93.692.500,00
20	SD Negeri 1 Panusupan	96.860.666,00
21	SD Negeri 2 Panusupan	115.522.604,00
22	SD Negeri 3 Panusupan	141.767.822,00
23	SD Negeri 1 Sumampir	139.636.232,00
24	SD Negeri 2 Sumampir	108.801.411,00
25	SD Negeri 3 Sumampir	135.985.664,00
26	SD Negeri 4 Sumampir	128.040.180,00
27	SD Negeri 5 Sumampir	60.230.359,00
28	SD Negeri 1 Tanalum	139.811.760,00
29	SD Negeri 2 Tanalum	83.052.650,00
30	SD Negeri 3 Tanalum	67.312.436,00
31	SD Negeri 1 Wanogara Kulon	135.937.900,00
32	SD Negeri 1 Wanogara Wetan	129.866.900,00
33	SD Negeri 2 Wanogara Wetan	53.018.157,00
34	SD Negeri 1 Wlahar	70.685.140,00
35	SD Negeri 2 Wlahar	108.310.996,00
<b>XIV</b>	<b>Kecamatan Bojongsari</b>	<b>3.137.811.185,00</b>
1	SD Negeri 1 Banjaran	85.398.085,00
2	SD Negeri 2 Banjaran	82.464.000,00
3	SD Negeri 1 Beji	225.258.893,00
4	SD Negeri 1 Bojongsari	230.216.723,00
5	SD Negeri 2 Bojongsari	166.501.650,00
6	SD Negeri 3 Bojongsari	89.182.710,00
7	SD Negeri 1 Brobot	88.268.929,00

No	Satuan Pendidikan	Realisasi (Rp)
1	2	3
8	SD Negeri 2 Brobot	69.231.557,00
9	SD Negeri 1 Bumisari	189.117.515,00
10	SD Negeri 2 Bumisari	145.018.900,00
11	SD Negeri 3 Bumisari	103.546.177,00
12	SD Negeri 1 Galuh	97.610.105,00
13	SD Negeri 1 Gembong	183.016.995,00
14	SD Negeri 1 Kajongan	132.995.300,00
15	SD Negeri 1 Karangbanjar	189.620.136,00
16	SD Negeri 1 Metenggeng	172.299.124,00
17	SD Negeri 2 Metenggeng	104.106.620,00
18	SD Negeri 1 Pagedangan	60.758.400,00
19	SD Negeri 2 Pagedangan	89.238.157,00
20	SD Negeri 1 Patemon	125.899.950,00
21	SD Negeri 2 Patemon	142.676.435,00
22	SD Negeri 1 Pekalongan	171.131.400,00
23	SD Negeri 2 Pekalongan	92.567.624,00
24	SD Negeri 3 Pekalongan	101.685.800,00
<b>XV</b>	<b>Kecamatan Padamara</b>	<b>2.297.460.255,00</b>
1	SD Negeri 1 Bojanegara	99.062.745,00
2	SD Negeri 2 Bojanegara	136.043.602,00
3	SD Negeri 1 Dawuhan	129.787.624,00
4	SD Negeri 2 Dawuhan	121.284.490,00
5	SD Negeri 1 Gemuruh	104.034.477,00
6	SD Negeri 1 Kalitinggar	65.243.935,00
7	SD Negeri 2 Kalitinggar	126.289.315,00
8	SD Negeri 1 Kalitinggar Kidul	81.448.205,00
9	SD Negeri 1 Karanggambas	94.635.400,00
10	SD Negeri 1 Karangjambe	100.984.280,00
11	SD Negeri 2 Karangjambe	96.153.625,00
12	SD Negeri 1 Karangpule	93.620.055,00
13	SD Negeri 1 Karangsantul	74.004.185,00
14	SD Negeri 2 Karangsantul	135.892.755,00
15	SD Negeri 1 Mipiran	188.600.053,00
16	SD Negeri 1 Padamara	170.290.263,00
17	SD Negeri 1 Prigi	169.573.145,00
18	SD Negeri 1 Purbayasa	98.478.426,00
19	SD Negeri 2 Purbayasa	62.081.100,00
20	SD Negeri 1 Sokawera	149.952.575,00
<b>XVI</b>	<b>Kecamatan Pengadegan</b>	<b>1.728.641.666,00</b>
1	SD Negeri 1 Bedagas	140.354.394,00
2	SD Negeri 2 Bedagas	80.586.234,00
3	SD Negeri 3 Bedagas	58.892.555,00
4	SD Negeri 1 Karangjoho	94.455.750,00



No	Satuan Pendidikan	Realisasi (Rp)
1	2	3
5	SD Negeri 1 Larangan	68.991.295,00
6	SD Negeri 2 Larangan	45.156.385,00
7	SD Negeri 3 Larangan	56.838.490,00
8	SD Negeri 1 Panunggalan	38.006.400,00
9	SD Negeri 1 Pasunggingan	36.399.000,00
10	SD Negeri 2 Pasunggingan	75.534.350,00
11	SD Negeri 3 Pasunggingan	132.895.055,00
12	SD Negeri 4 Pasunggingan	25.779.900,00
13	SD Negeri 1 Pengadegan	97.214.275,00
14	SD Negeri 2 Pengadegan	80.486.010,00
15	SD Negeri 3 Pengadegan	107.967.719,00
16	SD Negeri 4 Pengadegan	38.363.200,00
17	SD Negeri 5 Pengadegan	50.273.382,00
18	SD Negeri 1 Tegalpingen	120.745.532,00
19	SD Negeri 2 Tegalpingen	65.476.500,00
20	SD Negeri 1 Tetel	80.304.490,00
21	SD Negeri 1 Tumanggal	129.464.750,00
22	SD Negeri 2 Tumanggal	104.456.000,00
<b>XVII</b>	<b>Kecamatan Kertanegara</b>	<b>1.951.046.688,00</b>
1	SD Negeri 1 Adiarsa	75.773.600,00
2	SD Negeri 2 Adiarsa	84.804.300,00
3	SD Negeri 1 Condong	125.240.000,00
4	SD Negeri 1 Darma	99.806.500,00
5	SD Negeri 1 Karangasem	122.877.000,00
6	SD Negeri 2 Karangasem	103.927.316,00
7	SD Negeri 1 Karangpucung	82.955.000,00
8	SD Negeri 2 Karangpucung	82.628.502,00
9	SD Negeri 1 Karangtengah	126.765.500,00
10	SD Negeri 2 Karangtengah	92.221.857,00
11	SD Negeri 1 Kasih	116.613.765,00
12	SD Negeri 2 Kasih	136.622.042,00
13	SD Negeri 1 Kertanegara	83.958.060,00
14	SD Negeri 2 Kertanegara	118.441.895,00
15	SD Negeri 1 Krangean	102.108.600,00
16	SD Negeri 2 Krangean	99.962.951,00
17	SD Negeri 1 Langkap	94.297.400,00
18	SD Negeri 2 Langkap	93.552.000,00
19	SD Negeri 1 Mergasana	108.490.400,00
<b>XVIII</b>	<b>Kecamatan Karangjambu</b>	<b>1.473.416.690,00</b>
1	SD Negeri 1 Danasari	94.151.669,00
2	SD Negeri 2 Danasari	98.303.320,00
3	SD Negeri 1 Jingsang	77.008.247,00
4	SD Negeri 2 Jingsang	94.381.800,00

No	Satuan Pendidikan	Realisasi (Rp)
1	2	3
5	SD Negeri 1 Karangjambu	156.398.400,00
6	SD Negeri 2 Karangjambu	174.295.150,00
7	SD Negeri 1 Purbasari	105.230.072,00
8	SD Negeri 2 Purbasari	45.601.752,00
9	SD Negeri 3 Purbasari	95.333.900,00
10	SD Negeri 1 Sanguwatang	194.693.400,00
11	SD Negeri 2 Sanguwatang	112.969.700,00
12	SD Negeri 1 Sirandu	164.180.280,00
13	SD Negeri 2 Sirandu	60.869.000,00
<b>XIX</b>	<b>SMP Negeri</b>	<b>27.893.823.407,00</b>
1	SMP Negeri 1 Purbalingga	819.763.021,00
2	SMP Negeri 2 Purbalingga	753.640.352,00
3	SMP Negeri 3 Purbalingga	728.721.503,00
4	SMP Negeri 4 Purbalingga	572.939.200,00
5	SMP Negeri 5 Purbalingga	750.074.806,00
6	SMP Negeri 1 Kalimanah	717.915.200,00
7	SMP Negeri 2 Kalimanah	715.157.120,00
8	SMP Negeri 3 Kalimanah	333.595.911,00
9	SMP Negeri 1 Padamara	572.878.360,00
10	SMP Negeri 2 Padamara	490.947.667,00
11	SMP Negeri 1 Kutasari	721.752.451,00
12	SMP Negeri 2 Kutasari	518.671.800,00
13	SMP Negeri 3 Kutasari	315.749.800,00
14	SMP Negeri 4 Kutasari	527.118.020,00
15	SMP Negeri 1 Karangreja	640.294.198,00
16	SMP Negeri 2 Karangreja	440.703.680,00
17	SMP Negeri 3 Karangreja	436.594.290,00
18	SMP Negeri 1 Karangjambu	289.983.850,00
19	SMP Negeri 2 Karangjambu	127.389.344,00
20	SMP Negeri 1 Kemangkon	689.385.546,00
21	SMP Negeri 2 Kemangkon	285.255.871,00
22	SMP Negeri 3 Kemangkon	218.049.700,00
23	SMP Negeri 4 Kemangkon	244.116.950,00
24	SMP Negeri 1 Bukateja	709.440.210,00
25	SMP Negeri 2 Bukateja	745.574.889,00
26	SMP Negeri 3 Bukateja	571.800.000,00
27	SMP Negeri 1 Kejobong	640.249.600,00
28	SMP Negeri 2 Kejobong	316.688.508,00
29	SMP Negeri 1 Kaligondang	948.995.449,00
30	SMP Negeri 2 Kaligondang	476.189.000,00
31	SMP Negeri 1 Pengadegan	607.063.633,00
32	SMP Negeri 2 Pengadegan	323.923.528,00
33	SMP Negeri 3 Pengadegan	250.444.141,00

No	Satuan Pendidikan	Realisasi (Rp)
1	2	3
34	SMP Negeri 1 Rembang	672.734.999,00
35	SMP Negeri 2 Rembang	534.571.232,00
36	SMP Negeri 4 Rembang	191.514.966,00
37	SMP Negeri 1 Karangmoncol	787.010.659,00
38	SMP Negeri 2 Karangmoncol	203.033.494,00
39	SMP Negeri 3 Karangmoncol	107.048.231,00
40	SMP Negeri 4 Karangmoncol	256.394.800,00
41	SMP Negeri 1 Karanganyar	613.870.811,00
42	SMP Negeri 1 Kertanegara	556.155.787,00
43	SMP Negeri 2 Kertanegara	298.781.187,00
44	SMP Negeri 1 Bojongsari	726.720.396,00
45	SMP Negeri 2 Bojongsari	588.192.400,00
46	SMP Negeri 1 Mrebet	673.686.227,00
47	SMP Negeri 2 Mrebet	528.963.344,00
48	SMP Negeri 3 Mrebet	367.976.540,00
49	SMP Negeri 4 Mrebet	305.406.361,00
50	SMP Negeri 5 Mrebet	372.764.602,00
51	SMP Negeri 1 Bobotsari	645.550.759,00
52	SMP Negeri 2 Bobotsari	599.215.914,00
53	SMP Negeri 3 Bobotsari	548.552.693,00
54	SMP Negeri 4 Bobotsari	253.660.100,00
55	SMP Negeri 3 Satu Atap Karangjambu	82.300.992,00
56	SMP Negeri 4 Satu Atap Karangjambu	93.075.915,00
57	SMP Negeri 5 Satu Atap Karangmoncol	53.920.300,00
58	SMP Negeri 3 Satu Atap Rembang	70.396.600,00
59	SMP Negeri 5 Satu Atap Rembang	117.041.000,00
60	SMP Negeri 6 Satu Atap Rembang	144.215.500,00
<b>XX</b>	<b>BOS Pendamping</b>	<b>585.500.000,00</b>
1	Dinas Pendidikan dan Kebudayaan	585.500.000,00
	<b>Jumlah Total</b>	<b>78.437.728.812,00</b>

**Realisasi Belanja Barang dan Jasa BLUD per BLUD  
Tahun 2022 dan 2021**

No	BLUD	2022			Realisasi 2021 (Rp)
		Anggaran (Rp)	Realisasi (Rp)	%	
1	2	3	4	5=4:3	6
1	BLUD PUSKESMAS PURBALINGGA	455.013.000,00	400.191.668,00	87,95	282.748.833,39
2	BLUD PUSKESMAS BOJONG	168.732.000,00	151.751.154,00	89,94	127.842.332,00
3	BLUD PUSKESMAS KUTASARI	1.857.700.000,00	1.773.886.582,00	95,49	1.027.039.952,00
4	BLUD PUSKESMAS BOJONGSARI	1.243.504.000,00	1.024.633.054,00	82,40	884.023.945,00
5	BLUD PUSKESMAS KALIMANAH	845.874.000,00	756.592.934,00	89,45	696.776.120,00
6	BLUD PUSKESMAS PADAMARA	1.008.286.000,00	962.177.832,00	95,43	732.259.797,00
7	BLUD PUSKESMAS KEMANGKON	1.317.436.000,00	1.170.217.888,00	88,83	777.029.662,00
8	BLUD PUSKESMAS KALIGONDANG	762.004.000,00	729.432.055,00	95,73	677.989.332,00
9	BLUD PUSKESMAS KALIKAJAR	380.100.000,00	349.868.395,00	92,05	261.516.483,00
10	BLUD PUSKESMAS KEJOBONG	1.601.921.000,00	1.532.746.795,00	95,68	1.140.297.716,00
11	BLUD PUSKESMAS PENGADEGAN	900.344.000,00	877.575.522,00	97,47	644.340.462,00
12	BLUD PUSKESMAS BUKATEJA	1.168.396.000,00	1.062.465.934,00	90,93	822.238.147,00
13	BLUD PUSKESMAS KUTAWIS	769.123.000,00	717.032.924,00	93,23	543.433.595,00
14	BLUD PUSKESMAS REMBANG	1.976.570.000,00	1.976.151.028,00	99,98	1.136.831.652,00
15	BLUD PUSKESMAS KARANGANYAR	1.766.669.000,00	1.544.378.174,00	87,42	1.016.826.643,00
16	BLUD PUSKESMAS KARANGMONCOL	1.757.659.000,00	1.744.555.746,00	99,25	1.022.126.965,00
17	BLUD PUSKESMAS KARANGTENGAH	988.974.000,00	883.795.614,00	89,36	604.470.250,00
18	BLUD PUSKESMAS BOBOTSARI	1.600.736.000,00	1.474.838.903,00	92,14	1.102.477.702,00
19	BLUD PUSKESMAS MREBET	772.357.000,00	902.318.030,00	116,83	670.952.106,00
20	BLUD PUSKESMAS SERAYU LARANGAN	1.229.323.000,00	818.686.933,00	66,60	746.329.295,00
21	BLUD PUSKESMAS KARANGREJA	1.993.771.000,00	1.642.379.559,00	82,38	1.112.530.225,00
22	BLUD PUSKESMAS KARANGJAMBU	687.477.000,00	639.623.503,00	93,04	378.349.967,00
23	BLUD LABORATORIUM KESEHATAN	561.449.000,00	545.531.292,00	97,16	466.654.698,00
24	BLUD RSUD GOETENG TAROENADIBRATA	78.021.138.000,00	76.674.079.716,00	98,27	57.204.618.866,00
25	BLUD RSUD PANTI NUGROHO	25.134.185.000,00	22.412.106.409,00	89,17	17.421.042.152,00
	<b>Jumlah</b>	<b>128.968.741.000,00</b>	<b>122.767.017.644,00</b>	<b>95,19</b>	<b>91.500.746.897,39</b>

Lampiran 5.11

**Daftar Penerima Hibah BOP PAUD  
Tahun 2022**

No	Kecamatan/ Satuan Pendidikan	Jumlah (Rp)
1	2	3
<b>1</b>	<b>KECAMATAN KEMANGKON</b>	<b>622.200.000,00</b>
1	KB AISIYAH	9.600.000,00
2	KB AL IKHLAS	14.400.000,00
3	KB AMALIA	14.400.000,00
4	KB AT TAQWA	12.600.000,00
5	KB AULIA	25.800.000,00
6	KB CAHAYA ILMU	13.800.000,00
7	KB KUNTUM BERSEMI	13.800.000,00
8	KB MEKAR KINASIH	17.400.000,00
9	KB MENTARI NUSA	12.000.000,00
10	KB MUGI LESTARI	13.200.000,00
11	KB MUTIARA UTAMI	11.400.000,00
12	KB PERMATA HATI	19.800.000,00
13	KB RIYADLUSSOLIHIN	18.600.000,00
14	KBIT PELANGI	15.000.000,00
15	POS PAUD AL - FADILLAH	18.600.000,00
16	POS PAUD AN NUR	11.400.000,00
17	POS PAUD AS SHOFA	11.400.000,00
18	POS PAUD HIBATULLAH	15.000.000,00
19	POS PAUD HIDAYATULLAH	12.600.000,00
20	POS PAUD KARYA SEJAHTERA	6.600.000,00
21	POS PAUD KASIH BUNDA	22.200.000,00
22	POS PAUD KUNCUP	16.800.000,00
23	POS PAUD MEKARSARI	7.200.000,00
24	POS PAUD NIRASARI	28.200.000,00
25	TK PERTIWI 1 KEDUNGLEGOK	9.600.000,00
26	TK PERTIWI 1 KEMANGKON	12.600.000,00
27	TK PERTIWI 2 JETIS	17.400.000,00
28	TK PERTIWI 2 KEDUNGLEGOK	15.000.000,00
29	TK PERTIWI 2 KEMANGKON	9.600.000,00
30	TK PERTIWI BAKULAN	14.400.000,00
31	TK PERTIWI JETIS	19.200.000,00
32	TK PERTIWI KALIALANG	7.200.000,00
33	TK PERTIWI KARANGKEMIRI	17.400.000,00
34	TK PERTIWI KEDUNGBENDA	18.600.000,00
35	TK PERTIWI MAJASEM	20.400.000,00
36	TK PERTIWI MAJATENGAH	12.000.000,00
37	TK PERTIWI PANICAN	34.800.000,00

No	Kecamatan/ Satuan Pendidikan	Jumlah (Rp)
1	2	3
38	TK PERTIWI PEGANDEKAN	12.000.000,00
39	TK PERTIWI PELUMUTAN	15.000.000,00
40	TK PERTIWI SENON	15.000.000,00
41	TK PERTIWI SUMILIR	10.200.000,00
<b>II</b>	<b>KECAMATAN BUKATEJA</b>	<b>665.400.000,00</b>
1	KB AISYIYAH AMANAH	6.000.000,00
2	KB AL JANNAH	13.200.000,00
3	KB AL KAUTSAR	12.000.000,00
4	KB AN NISA	11.400.000,00
5	KB ANGGREK PENARUBAN	24.600.000,00
6	KB ASSYIFA	12.600.000,00
7	KB AZ ZAHRA	22.800.000,00
8	KB CERIA TIDU	9.600.000,00
9	KB COKROAMINOTO KARANGCENGIS	9.600.000,00
10	KB EMBUN PAGI	7.800.000,00
11	KB HARAPAN BANGSA	3.600.000,00
12	KB HIMMATUL AKHYA	12.600.000,00
13	KB HUBBUL QUR`AN	21.000.000,00
14	KB ISTIQOMAH BUKATEJA	7.200.000,00
15	KB ISYROQIYAH	12.000.000,00
16	KB MARDI LUHUR	7.800.000,00
17	KB MARDI LUHUR WIRATAMA	6.000.000,00
18	KB MENTARI	9.600.000,00
19	KB MENTARI AISYIYAH	13.200.000,00
20	KB MUTIARA BUNDA	9.000.000,00
21	KB NAHDLATUS SHIBYAN	10.200.000,00
22	KB PAUD DAARUL FALAH	15.600.000,00
23	KB SIDA MUKTI	13.800.000,00
24	KB TUNAS HARAPAN	10.200.000,00
25	KB TUNAS MELATI KARANGCENGIS	10.200.000,00
26	POS PAUD AKHSANUL IBAD	16.200.000,00
27	POS PAUD AL FATHONAH	11.400.000,00
28	POS PAUD MARDI LUHUR 02	12.000.000,00
29	POS PAUD SERAYU	9.000.000,00
30	TK ANGKASA J.B SOEDIRMAN	30.600.000,00
31	TK ISLAM AKHSANUL IBAD	10.200.000,00
32	TK IT PELANGI CERIA	5.400.000,00
33	TK PERTIWI 2 BUKATEJA	8.400.000,00
34	TK PERTIWI 3 BUKATEJA	12.000.000,00
35	TK PERTIWI BAJONG	5.400.000,00
36	TK PERTIWI CIPAWON	30.000.000,00
37	TK PERTIWI I BUKATEJA	24.600.000,00
38	TK PERTIWI KARANGCENGIS	20.400.000,00

No	Kecamatan/ Satuan Pendidikan	Jumlah (Rp)
1	2	3
39	TK PERTIWI KARANGGEDANG	22.800.000,00
40	TK PERTIWI KARANGNANGKA	16.800.000,00
41	TK PERTIWI KEBUTUH	20.400.000,00
42	TK PERTIWI KEMBANGAN	24.000.000,00
43	TK PERTIWI MAJASARI	18.000.000,00
44	TK PERTIWI PENARUBAN	23.400.000,00
45	TK PERTIWI TIDU	16.800.000,00
46	TK PERTIWI WIRASABA	16.200.000,00
47	TK QURROTA AYUN	19.800.000,00
<b>III</b>	<b>KECAMATAN KEJOBONG</b>	<b>500.400.000,00</b>
1	KB ADIRATNA PERTIWI	15.600.000,00
2	KB AISYIYAH AT TAQWA	4.200.000,00
3	KB ANANDA	13.800.000,00
4	KB AN-NUR	15.600.000,00
5	KB AZ-ZAHRA	14.400.000,00
6	KB BINA PELITA	11.400.000,00
7	KB BINTANG	6.600.000,00
8	KB CAHAYA	7.800.000,00
9	KB CERIA	12.600.000,00
10	KB MAWAR	12.000.000,00
11	KB MEKAR	7.800.000,00
12	KB MELATI JAYA	9.000.000,00
13	KB MELATI NASYIATUL AISYIYAH	12.000.000,00
14	KB MUTIARA BUNDA	7.200.000,00
15	KB MUTIARA HATI	7.200.000,00
16	KB NURUSSIBYAN	9.000.000,00
17	KB PERMATA	16.800.000,00
18	KB SEHATI	13.200.000,00
19	KB TATA LESTARI	13.800.000,00
20	KB WIJAYA KUSUMA	19.800.000,00
21	POS PAUD AL MUMIN	17.400.000,00
22	POS PAUD SRI MAHARTI	12.000.000,00
23	TK MARSUDISIWI	15.000.000,00
24	TK NURUL QURAN LAMUK	13.800.000,00
25	TK PERTIWI 1 TIMBANG	9.600.000,00
26	TK PERTIWI 1 KRENCENG	19.200.000,00
27	TK PERTIWI 2 KEDARPAN	9.600.000,00
28	TK PERTIWI 2 KRENCENG	12.600.000,00
29	TK PERTIWI 2 LANGGAR	10.800.000,00
30	TK PERTIWI 2 PANGEMPON	22.800.000,00
31	TK PERTIWI 2 SOKANEGARA	6.600.000,00
32	TK PERTIWI BANDINGAN	12.000.000,00
33	TK PERTIWI GUMIWANG	10.800.000,00

No	Kecamatan/ Satuan Pendidikan	Jumlah (Rp)
1	2	3
34	TK PERTIWI KEDARPAN	16.200.000,00
35	TK PERTIWI KEJOBONG	11.400.000,00
36	TK PERTIWI LAMUK	19.200.000,00
37	TK PERTIWI LANGGAR	22.200.000,00
38	TK PERTIWI PANDANSARI	23.400.000,00
39	TK PERTIWI SOKANEGARA	6.000.000,00
<b>IV</b>	<b>KECAMATAN KALIGONDANG</b>	<b>454.800.000,00</b>
1	KB AL KAUTSAR	8.400.000,00
2	KB AN-NUUR LAMONGAN	7.200.000,00
3	KB AR-ROYAN	13.200.000,00
4	KB AZ ZAYTUN SLINGA	13.200.000,00
5	KB AZ-ZAHRA KALIKAJAR	12.600.000,00
6	KB BERLIAN ALIT	13.200.000,00
7	KB DEWI KUNTHI	6.000.000,00
8	KB IDAMAN BUNDA	10.200.000,00
9	KB IDOLA CILIK	600.000,00
10	KB MASKANUL IKHSAN	12.600.000,00
11	KB MUTIARA HATI	47.400.000,00
12	KB MY KIDDY	6.600.000,00
13	KB TUNAS HARAPAN BUNDA	6.600.000,00
14	PAUD TPQ DAARUSSALAAM	11.400.000,00
15	PAUD TPQ NUR JANNAH	13.800.000,00
16	POS PAUD CAHAYA HATI	7.800.000,00
17	POS PAUD INTAN MULIA	6.000.000,00
18	POS PAUD MEKAR BERSERI	6.600.000,00
19	TK PERTIWI 1 PENARUBAN	50.400.000,00
20	TK PERTIWI 2 ARENAN	26.400.000,00
21	TK PERTIWI 2 PENARUBAN	10.200.000,00
22	TK PERTIWI ARENAN	14.400.000,00
23	TK PERTIWI BRECEK	13.800.000,00
24	TK PERTIWI KALIKAJAR	7.800.000,00
25	TK PERTIWI LAMONGAN	30.600.000,00
26	TK PERTIWI PAGERANDONG	15.000.000,00
27	TK PERTIWI PENOLIH	6.000.000,00
28	TK PERTIWI SELAKAMBANG	18.000.000,00
29	TK PERTIWI SELANEGARA	4.800.000,00
30	TK PERTIWI SIDAREJA	15.000.000,00
31	TK PERTIWI SLINGA	4.200.000,00
32	TK PERTIWI TEJASARI	16.200.000,00
33	TK PERWIRA SELAKAMBANG	18.600.000,00
<b>V</b>	<b>KECAMATAN PURBALINGGA</b>	<b>979.553.000,00</b>
1	KB AISYIYAH CABANG PURBALINGGA	6.000.000,00
2	KB AISYIYAH PENAMBONGAN	5.400.000,00



No	Kecamatan/ Satuan Pendidikan	Jumlah (Rp)
1	2	3
3	KB AL FATTAH	4.800.000,00
4	KB AL QOLAM	7.200.000,00
5	KB ALFIRDAUSI	6.600.000,00
6	KB BHAYANGKARI PURBALINGGA	9.600.000,00
7	KB BINA ANAK SHOLEH	12.600.000,00
8	KB BINA HARAPAN	6.000.000,00
9	KB BINA PUTRA MULIA	5.400.000,00
10	KB CERIA II	6.600.000,00
11	KB CHANDRA ANANDA BOJONG	21.000.000,00
12	KB DIROOSATUL UULA	4.800.000,00
13	KB ISTIQOMAH SAMBAS	10.800.000,00
14	KB LESTARI IV	6.600.000,00
15	KB MUTIA	7.200.000,00
16	KB PELANGI	4.393.000,00
17	KB PELITA BUNDA	7.200.000,00
18	KB PELITA KENCANA	7.800.000,00
19	KB PEMBINA PURBALINGGA	3.600.000,00
20	KB QURROTA A YUN	6.600.000,00
21	KB SANTA MARIA	859.000,00
22	KB SINAR HARAPAN	14.400.000,00
23	KB TUNAS PERWIRA MAHARDIKA	7.200.000,00
24	POS PAUD BEMAS	6.600.000,00
25	POS PAUD CERIA I	6.000.000,00
26	POS PAUD MUSTOFA NUR	31.800.000,00
27	TK BINA HARAPAN	23.400.000,00
28	TK HJ. SYARIAH	18.000.000,00
29	TK ISTIQOMAH SAMBAS	150.000.000,00
30	TK IT BINA PUTRA MULIA	76.800.000,00
31	TK KARTIKA III - 31 YONIF 406	69.501.000,00
32	TK KEMALA BHAYANGKARI 16 PURBALINGGA	92.400.000,00
33	TK PELITA KENCANA	102.000.000,00
34	TK PERTIWI 1 PENAMBONGAN	6.600.000,00
35	TK PERTIWI 2 PENAMBONGAN	10.800.000,00
36	TK PERTIWI BOJONG	9.600.000,00
37	TK PERTIWI CABANG PURBALINGGA	37.200.000,00
38	TK PERTIWI JATISABA	7.200.000,00
39	TK PERTIWI KANDANGGAMPANG	15.600.000,00
40	TK PERTIWI KEDUNGMEJANGAN	23.400.000,00
41	TK PERTIWI PURBALINGGA KIDUL	15.600.000,00
42	TK PERTIWI PURBALINGGA KULON	21.000.000,00
43	TK PERTIWI TOYAREJA	15.600.000,00
44	TK SANTA MARIA	20.400.000,00
45	TK USMAN JANATIN JATISABA	12.000.000,00

No	Kecamatan/ Satuan Pendidikan	Jumlah (Rp)
1	2	3
46	TPA BINA PUTRA MULIA	7.200.000,00
47	TPA HIMPAUDI	7.800.000,00
48	TPA PELITA KENCANA	18.600.000,00
49	TPA PEMBINA PURBALINGGA	1.800.000,00
<b>VI</b>	<b>KECAMATAN KALIMANAH</b>	<b>451.200.000,00</b>
1	KB AISIYAH	15.600.000,00
2	KB AL UMMAH	8.400.000,00
3	KB AN-NAHL	7.200.000,00
4	KB AR RASYID	20.400.000,00
5	KB BAABUSSALAM	7.200.000,00
6	KB BESTARI	20.400.000,00
7	KB CAHAYA INDAH	20.400.000,00
8	KB EMBUN PAGI	6.000.000,00
9	KB FIRDAUS ATHFAL GRECOL	13.800.000,00
10	KB ISTIQOMAH BABAKAN	24.000.000,00
11	KB KEMUNING	10.800.000,00
12	KB KUNTUM MELATI	9.000.000,00
13	KB MEKAR KUSUMA	14.400.000,00
14	KB PERMATA HATI	18.000.000,00
15	KB SEHATI	19.200.000,00
16	KB TAMAN CERIA	5.400.000,00
17	KB TUNAS BANGSA	6.600.000,00
18	POS PAUD CERIA	12.000.000,00
19	POS PAUD LENTERA BUNDA	11.400.000,00
20	TK DHARMA WANITA SIDAKANGEN	15.600.000,00
21	TK PERTIWI BABAKAN	23.400.000,00
22	TK PERTIWI KALIMANAH WETAN	28.800.000,00
23	TK PERTIWI KARANGMANYAR	19.800.000,00
24	TK PERTIWI KARANGPETIR	16.200.000,00
25	TK PERTIWI KEDUNGWULUH	40.800.000,00
26	TK PERTIWI KLAPASAWIT	23.400.000,00
27	TK PGRI KARANGSARI	15.000.000,00
28	TK PGRI MANDURAGA	18.000.000,00
<b>VII</b>	<b>KECAMATAN KUTASARI</b>	<b>603.000.000,00</b>
1	KB AISIYAH KUTASARI	14.400.000,00
2	KB AL FITHROH	15.000.000,00
3	KB AL HIKMAH	26.400.000,00
4	KB AL IKHLAS	23.400.000,00
5	KB AN NAHL	19.200.000,00
6	KB AZ ZAHRO	15.000.000,00
7	KB BIASS	16.200.000,00
8	KB BINAR	12.000.000,00
9	KB HARUMI AN-NUR	10.200.000,00

No	Kecamatan/ Satuan Pendidikan	Jumlah (Rp)
1	2	3
10	KB KASIH IBU	10.200.000,00
11	KB MUTIARA	21.600.000,00
12	KB NGUDI LESTARI	18.600.000,00
13	KB NURHIDAYAH	21.000.000,00
14	KB PELITA HATI	12.600.000,00
15	KB SUBULUSSALAM	32.400.000,00
16	KB TARUNA IMANI	21.600.000,00
17	KB TUNAS HARAPAN	9.000.000,00
18	KB TUNAS MANDIRI	15.600.000,00
19	KB UMI AIMAN	27.600.000,00
20	PAUD TPQ NURUL HUDA	9.600.000,00
21	POS PAUD AL AMIEN	15.000.000,00
22	POS PAUD AL HIKMAH	14.400.000,00
23	POS PAUD LESTARI	7.800.000,00
24	TK AL HIKMAH	31.800.000,00
25	TK PERTIWI 2 CANDINATA	12.600.000,00
26	TK PERTIWI CANDINATA	24.600.000,00
27	TK PERTIWI CANDIWULAN	22.800.000,00
28	TK PERTIWI CENDANA	9.000.000,00
29	TK PERTIWI KARANGAREN	10.800.000,00
30	TK PERTIWI KARANGCEGAK	28.200.000,00
31	TK PERTIWI KARANGJENGKOL	9.000.000,00
32	TK PERTIWI KARANGREJA	18.600.000,00
33	TK PERTIWI SUMINGKIR	12.000.000,00
34	TPA AL HIKMAH	34.800.000,00
<b>VIII</b>	<b>KECAMATAN MREBET</b>	<b>827.047.000,00</b>
1	KB AISIYIAH MANGUNEGARA	18.000.000,00
2	KB AL-FAIDAH	30.600.000,00
3	KB AL-ISTIQOMAH	941.000,00
4	KB AMANAH	21.600.000,00
5	KB AT TAQWA	19.200.000,00
6	KB BELIMBING MULYA	17.400.000,00
7	KB BERLIAN	7.800.000,00
8	KB BINA BINTANG	19.800.000,00
9	KB BINA INSANI AISIYIAH	15.600.000,00
10	KB BUNDA	18.600.000,00
11	KB CAHAYA	13.800.000,00
12	KB CAHAYA INSAN	18.600.000,00
13	KB EMBUN PAGI	11.400.000,00
14	KB KUNCUP MEKAR	34.200.000,00
15	KB LASKAR PELANGI	22.800.000,00
16	KB LESTARI	20.400.000,00
17	KB MUGI RAHAYU	22.200.000,00

No	Kecamatan/ Satuan Pendidikan	Jumlah (Rp)
1	2	3
18	KB NGUDI PINTER	15.600.000,00
19	KB NUJU PINTER	20.400.000,00
20	KB NUR QULBI	13.200.000,00
21	KB PELANGI	15.600.000,00
22	KB PELITA ANAK SHOLEH	4.706.000,00
23	KB PELITA HARAPAN UMAT	24.600.000,00
24	KB PUTRA HARAPAN	29.400.000,00
25	KB ROUDLOTUL ULUM	19.800.000,00
26	KB TAMAN BELIA	16.800.000,00
27	KB TUNAS HARAPAN BANGSA	13.200.000,00
28	KB TUNAS MULIA	23.400.000,00
29	KB TUNAS PERSADA	16.800.000,00
30	KB YUDHA NEGARA	22.800.000,00
31	KB ZAHROTUL YASMIN	19.800.000,00
32	POS PAUD OEMAH CITA	15.000.000,00
33	POS PAUD TRIGUNA	23.400.000,00
34	TK BELIMBING MULYA	13.800.000,00
35	TK PERTIWI CIPAKU	7.200.000,00
36	TK PERTIWI KARANGTURI	11.400.000,00
37	TK PERTIWI KRADENAN	18.000.000,00
38	TK PERTIWI LAMBUR	28.200.000,00
39	TK PERTIWI ONJE	21.000.000,00
40	TK PERTIWI PAGERANDONG	83.400.000,00
41	TK PERTIWI PENGALUSAN	21.600.000,00
42	TK PERTIWI TANGKISAN	15.000.000,00
<b>IX</b>	<b>KECAMATAN BOBOTSARI</b>	<b>429.600.000,00</b>
1	KB AISYIYAH 1 BOBOTSARI	12.000.000,00
2	KB AISYIYAH TLAGAYASA	11.400.000,00
3	KB AL ABBNA	7.800.000,00
4	KB ALFARRASY	13.200.000,00
5	KB AMANAH	9.600.000,00
6	KB ANANDA	21.000.000,00
7	KB CERIA	9.600.000,00
8	KB FADILAH	15.600.000,00
9	KB HANDAYANI	13.800.000,00
10	KB ISTIQOMAH	21.000.000,00
11	KB IT UMMAT MANDIRI	29.400.000,00
12	KB MENTARI	12.000.000,00
13	KB MIFTAHUL ULUM	17.400.000,00
14	KB RAUDHATUL FALAH	7.200.000,00
15	KB SALSABILA	13.800.000,00
16	POS PAUD ARGOPENI 1	13.200.000,00
17	POS PAUD ARUMSARI	14.400.000,00

No	Kecamatan/ Satuan Pendidikan	Jumlah (Rp)
1	2	3
18	POS PAUD MAHARANI	10.200.000,00
19	POS PAUD MUTIARA KASIH	19.200.000,00
20	POS PAUD SRI ROCHMAJA	12.600.000,00
21	TK PERTIWI BANJARSARI	11.400.000,00
22	TK PERTIWI BOBOTSARI	10.800.000,00
23	TK PERTIWI DAGAN	16.800.000,00
24	TK PERTIWI GANDASULI	19.200.000,00
25	TK PERTIWI GUNUNGKARANG	9.600.000,00
26	TK PERTIWI KARANGMALANG	12.600.000,00
27	TK PERTIWI LIMBASARI	18.600.000,00
28	TK PERTIWI MAJAPURA II	12.600.000,00
29	TK PERTIWI PAKUNCEN	11.400.000,00
30	TK PERTIWI TLAGAYASA	10.200.000,00
31	TPA IT UMMAT MANDIRI	12.000.000,00
<b>X</b>	<b>KECAMATAN KARANGREJA</b>	<b>581.719.000,00</b>
1	KB AL FATHYYA	7.800.000,00
2	KB IRSYADUN NAJIYYAH	14.400.000,00
3	KB ISTIQOMAH	10.200.000,00
4	KB MARDISIWI SEJAHTERA	14.119.000,00
5	KB MERAH PUTIH	6.000.000,00
6	KB MUTIARA BUNDA	6.000.000,00
7	KB MUTIARA HATI	18.000.000,00
8	KB NURUL HUDA	24.600.000,00
9	KB PUTRA BANGSA	12.000.000,00
10	KB SEMUT	9.600.000,00
11	KB STROBERI	14.400.000,00
12	KB TUNAS HARAPAN	18.000.000,00
13	KB TUNAS HARAPAN BANGSA	15.000.000,00
14	TK PERTIWI 1 GONDANG	10.800.000,00
15	TK PERTIWI 1 KARANGREJA	22.200.000,00
16	TK PERTIWI 1 SERANG	25.200.000,00
17	TK PERTIWI 1 SIWARAK	25.200.000,00
18	TK PERTIWI 1 TLAHAB KIDUL	78.600.000,00
19	TK PERTIWI 1 TLAHAB LOR	10.800.000,00
20	TK PERTIWI 2 GONDANG	22.200.000,00
21	TK PERTIWI 2 KARANGREJA	11.400.000,00
22	TK PERTIWI 2 KUTABAWA	17.400.000,00
23	TK PERTIWI 2 SERANG	21.600.000,00
24	TK PERTIWI 2 SIWARAK	17.400.000,00
25	TK PERTIWI 2 TLAHAB KIDUL	32.400.000,00
26	TK PERTIWI 2 TLAHAB LOR	25.200.000,00
27	TK PERTIWI 3 SERANG	15.000.000,00
28	TK PERTIWI 3 TLAHAB LOR	29.400.000,00

No	Kecamatan/ Satuan Pendidikan	Jumlah (Rp)
1	2	3
29	TK PERTIWI KUTABAWA	25.200.000,00
30	TK PERTIWI SURYA CITRA	21.600.000,00
<b>XI</b>	<b>KECAMATAN KARANGANYAR</b>	<b>361.701.000,00</b>
1	KB AL - KHIKMAH	9.600.000,00
2	KB AN - NUR	7.200.000,00
3	KB ANANDA EDUTAINMENT	11.400.000,00
4	KB AR - RAHMAN	6.000.000,00
5	KB AR - ROHMAN	16.200.000,00
6	KB ASH-SHIDIQIYYAH	12.600.000,00
7	KB KURROTA AYUN	12.000.000,00
8	KB MENTARI CERIA	21.000.000,00
9	KB MULIA	13.800.000,00
10	KB PELITA BANGSA	12.600.000,00
11	KB ROUDHOTUL ILMI	9.000.000,00
12	KB ROUDOTUL QUR' AN	8.301.000,00
13	POS PAUD TUNAS BANGSA	14.400.000,00
14	TK PERTIWI 1 BRAKAS	8.400.000,00
15	TK PERTIWI 1 KALIORI	7.200.000,00
16	TK PERTIWI 1 MARIBAYA	8.400.000,00
17	TK PERTIWI 2 KALIJARAN	12.600.000,00
18	TK PERTIWI 2 KALIORI	10.200.000,00
19	TK PERTIWI 2 MARIBAYA	10.200.000,00
20	TK PERTIWI 2 PONJEN	13.200.000,00
21	TK PERTIWI BANJARKERTA	10.800.000,00
22	TK PERTIWI BUARA	13.800.000,00
23	TK PERTIWI BUNGKANEL	12.600.000,00
24	TK PERTIWI HANDAYANI	30.000.000,00
25	TK PERTIWI JAMBUDESA	15.000.000,00
26	TK PERTIWI KALIJARAN	8.400.000,00
27	TK PERTIWI KARANGANYAR	10.200.000,00
28	TK PERTIWI KARANGGEDANG	14.400.000,00
29	TK PERTIWI LUMPANG	10.800.000,00
30	TK PERTIWI PONJEN	11.400.000,00
<b>XII</b>	<b>KECAMATAN KARANGMONCOL</b>	<b>777.000.000,00</b>
1	KB AISIYIAH	18.000.000,00
2	KB AISIYIAH KRAMAT	19.200.000,00
3	KB AL AMIN	12.600.000,00
4	KB AL KHUSNA	15.000.000,00
5	KB AL MUKAROMAH	19.200.000,00
6	KB AS SABIL SIRAU	16.800.000,00
7	KB ASYIFA	9.600.000,00
8	KB BINAUL MUMININ	13.800.000,00
9	KB BINTANG KEJORA	9.000.000,00

No	Kecamatan/ Satuan Pendidikan	Jumlah (Rp)
1	2	3
10	KB CERIA	12.000.000,00
11	KB CITA BUANA PERSADA	12.000.000,00
12	KB DIPONEGORO 01	12.600.000,00
13	KB HASYIM ASYARI	22.800.000,00
14	KB MA ARIF NU 01 TAMANSARI	3.600.000,00
15	KB MOM & KIDS	28.800.000,00
16	KB MUSLIMAT NU ARROKHMMAH	12.600.000,00
17	KB NURUL HUDA	16.200.000,00
18	KB NURUL UMMAHAAT	12.600.000,00
19	KB SIWI CAHYANI	12.000.000,00
20	KB TUNAS MELATI	8.400.000,00
21	PAUD TPQ RUBIYAH BHEKTI	15.000.000,00
22	POS PAUD MARGA UTAMA	10.800.000,00
23	POS PAUD NURUL UMMAHAAT	9.600.000,00
24	POS PAUD PELANGI 1	14.400.000,00
25	POS PAUD PELANGI 2	12.600.000,00
26	POS PAUD SEJAHTERA	20.400.000,00
27	POS PAUD WIDURI	20.400.000,00
28	TK PERTIWI 01 SIRAU	12.000.000,00
29	TK PERTIWI 1 BALERAKSA	15.600.000,00
30	TK PERTIWI 1 TUNJUNG MULI	30.000.000,00
31	TK PERTIWI 2 BALERAKSA	24.600.000,00
32	TK PERTIWI 2 KRAMAT	7.800.000,00
33	TK PERTIWI 2 TUNJUNG MULI	28.200.000,00
34	TK PERTIWI 3 SIRAU	18.000.000,00
35	TK PERTIWI 3 TUNJUNG MULI	21.000.000,00
36	TK PERTIWI GRANTUNG	14.400.000,00
37	TK PERTIWI KARANGSARI	9.600.000,00
38	TK PERTIWI KRAMAT	12.000.000,00
39	TK PERTIWI PEKIRINGAN	20.400.000,00
40	TK PERTIWI RAJAWANA	99.600.000,00
41	TK PERTIWI TAJUG	38.400.000,00
42	TK PERTIWI TAMANSARI	13.200.000,00
43	TKS PERTIWI 2 SIRAU	14.400.000,00
44	TPA NURUL UMMAHAAT	7.800.000,00
<b>XIII</b>	<b>KECAMATAN REMBANG</b>	<b>985.800.000,00</b>
1	KB AISIYAH MEKAR SARI	10.800.000,00
2	KB AL HIKMAH	23.400.000,00
3	KB ALIF SYAHBANA	11.400.000,00
4	KB ARDI LAWET	25.800.000,00
5	KB BAROKAH	21.600.000,00
6	KB ENGLISH IT AL-KHOIR	7.800.000,00
7	KB IBNU SINA	22.200.000,00

No	Kecamatan/ Satuan Pendidikan	Jumlah (Rp)
1	2	3
8	KB JENDRAL SOEDIRMAN	22.200.000,00
9	KB LESTARI PRAYOGI	21.600.000,00
10	KB MEKAR PUSPITA	15.000.000,00
11	KB MULIA	22.800.000,00
12	KB MUTIARA HARAPAN	13.800.000,00
13	KB MUTIARA HATI	14.400.000,00
14	KB PELANGI	20.400.000,00
15	KB PELITA HATI	12.000.000,00
16	KB TUNAS HARAPAN	40.800.000,00
17	KB TUNAS MEKAR	35.400.000,00
18	POS PAUD BAROKAH	12.600.000,00
19	POS PAUD MELATI SARI	15.600.000,00
20	TK PERTIWI 1 BANTARBARANG	30.000.000,00
21	TK PERTIWI 1 GUNUNGWULED	79.200.000,00
22	TK PERTIWI 1 KARANGBAWANG	11.400.000,00
23	TK PERTIWI 1 LOSARI	33.600.000,00
24	TK PERTIWI 1 MAKAM	18.000.000,00
25	TK PERTIWI 1 PANUSUPAN	16.800.000,00
26	TK PERTIWI 1 SUMAMPIR	20.400.000,00
27	TK PERTIWI 1 TANALUM	15.000.000,00
28	TK PERTIWI 2 BANTARBARANG	11.400.000,00
29	TK PERTIWI 2 GUNUNGWULED	19.200.000,00
30	TK PERTIWI 2 LOSARI	13.800.000,00
31	TK PERTIWI 2 MAKAM	22.200.000,00
32	TK PERTIWI 2 PANUSUPAN	18.600.000,00
33	TK PERTIWI 2 TANALUM	18.000.000,00
34	TK PERTIWI 3 LOSARI	15.600.000,00
35	TK PERTIWI 3 MAKAM	11.400.000,00
36	TK PERTIWI 3 TANALUM	10.800.000,00
37	TK PERTIWI 4 LOSARI	75.600.000,00
38	TK PERTIWI 4 MAKAM	19.200.000,00
39	TK PERTIWI BODASKARANGJATI	19.200.000,00
40	TK PERTIWI WANOGARA KULON	18.600.000,00
41	TK PERTIWI WANOGARA WETAN	88.200.000,00
42	TK PERTIWI WLAHAR	12.600.000,00
43	TK SATU ATAP 4 SUMAMPIR	17.400.000,00
<b>XIV</b>	<b>KECAMATAN BOJONGSARI</b>	<b>495.000.000,00</b>
1	KB AL AMANAH	13.800.000,00
2	KB AL BAROKAH	25.200.000,00
3	KB AL FATAH	36.600.000,00
4	KB AL HANIF	18.000.000,00
5	KB AL HUSNA	36.000.000,00
6	KB AL ISLAM	9.000.000,00



No	Kecamatan/ Satuan Pendidikan	Jumlah (Rp)
1	2	3
7	KB AR ROCHMAH	18.600.000,00
8	KB AS SHOFI	18.600.000,00
9	KB AS -SYIFA	24.000.000,00
10	KB IT MADZAHIRUL FADHILAH ALMAISARIYAH	9.600.000,00
11	KB KUNCUP BANGSA	12.000.000,00
12	KB LANGEN ATMAJA	13.200.000,00
13	KB MUKTI ASIH	21.600.000,00
14	KB NAKITA	7.800.000,00
15	KB NASYIAH	12.600.000,00
16	KB TPQ DARUL ULUM	13.200.000,00
17	KB TUNAS PERTIWI	12.600.000,00
18	POS PAUD AL KAROMAH	12.000.000,00
19	POS PAUD BINA BALITA	20.400.000,00
20	POS PAUD LESTARI	19.800.000,00
21	TK AL ISLAM	12.000.000,00
22	TK ANNUR	16.200.000,00
23	TK PERTIWI BEJI	18.000.000,00
24	TK PERTIWI KAJONGAN	22.200.000,00
25	TK PERTIWI KARANGBANJAR	24.000.000,00
26	TK PERTIWI METENGGENG	21.000.000,00
27	TK PERTIWI PATEMON	12.600.000,00
28	TPA AL AMANAH	14.400.000,00
<b>XV</b>	<b>KECAMATAN PADAMARA</b>	<b>511.200.000,00</b>
1	KB AL ISHLAH	38.400.000,00
2	KB AL KHUSNA	18.000.000,00
3	KB AL QURAN AL HUSAINIY	25.800.000,00
4	KB ASSALAM	12.000.000,00
5	KB ASY SYIFA BINA PUTRA	21.600.000,00
6	KB BINTANG CERIA	5.400.000,00
7	KB DAARUL FALAAH	33.600.000,00
8	KB DUNIA CERIA	21.600.000,00
9	KB HARAPAN KITA	25.200.000,00
10	KB ISLAMIC KIDS	20.400.000,00
11	KB MELATI ANAK BANGSA	17.400.000,00
12	KB NURUL HAQ	13.200.000,00
13	KB PELITA BANGSA	18.000.000,00
14	KB PENYEJUK HATI	6.600.000,00
15	KB TUNAS BANGSA	6.000.000,00
16	POS PAUD BUDHI ASIH	9.000.000,00
17	TK ASSALAM	15.000.000,00
18	TK ISLAM TERPADU BINA CITA BANGSA	10.200.000,00
19	TK PERTIWI BOJANEGARA	8.400.000,00
20	TK PERTIWI DAWUHAN	21.000.000,00

No	Kecamatan/ Satuan Pendidikan	Jumlah (Rp)
1	2	3
21	TK PERTIWI KALITINGGAR	20.400.000,00
22	TK PERTIWI KARANGJAMBE	17.400.000,00
23	TK PERTIWI KARANGPULE	13.800.000,00
24	TK PERTIWI KARANGSENTUL	16.200.000,00
25	TK PERTIWI MIPIRAN	22.800.000,00
26	TK PERTIWI PRIGI	14.400.000,00
27	TK PERTIWI PURBAYASA	16.800.000,00
28	TK PERTIWI SOKAWERA	12.600.000,00
29	TK WADL DLUHA	30.000.000,00
<b>XVI</b>	<b>KECAMATAN PENGADEGAN</b>	<b>477.600.000,00</b>
1	KB AISYIYAH BINA PUTRA	17.400.000,00
2	KB AN-NAAFI	12.000.000,00
3	KB BINTANG SUNGGING	21.600.000,00
4	KB CAHAYA LARANGAN	16.200.000,00
5	KB CAKRA WANGSA	13.200.000,00
6	KB FANTASI	8.400.000,00
7	KB MELATI 1	17.400.000,00
8	KB MIFTAHUS SA ADAH	6.600.000,00
9	KB NAKULA SADEWA	10.800.000,00
10	KB NGUDI KAWRUH	10.800.000,00
11	KB NURUL HUDA	7.200.000,00
12	KB PUSPA ASIH	11.400.000,00
13	KB SATRIA	13.200.000,00
14	KB SINAR ABADI	7.800.000,00
15	KB SURYA KENCANA	15.000.000,00
16	KB TUNAS PELANGI	8.400.000,00
17	KBIT BAKTI ANAK NEGERI PURBALINGGA	47.400.000,00
18	POS PAUD CAHAYA UTAMI	17.400.000,00
19	POS PAUD PUSPITA MEKAR	7.200.000,00
20	TK AISYIYAH LARANGAN	25.200.000,00
21	TK ALFURQON PENGADEGAN	9.000.000,00
22	TK MELATI BEDAGAS	24.000.000,00
23	TK PERTIWI 2 PASUNGGINGAN	16.800.000,00
24	TK PERTIWI 2 PENGADEGAN	7.200.000,00
25	TK PERTIWI 2 TEGALPINGEN	8.400.000,00
26	TK PERTIWI KARANGJOHO	18.000.000,00
27	TK PERTIWI LARANGAN	29.400.000,00
28	TK PERTIWI PASUNGGINGAN	18.600.000,00
29	TK PERTIWI PENGADEGAN	10.200.000,00
30	TK PERTIWI TEGALPINGEN	22.800.000,00
31	TK PERTIWI TUMANGGAL	18.600.000,00
<b>XVII</b>	<b>KECAMATAN KARANGJAMBU</b>	<b>437.400.000,00</b>
1	KB AL FATAH	10.800.000,00

No	Kecamatan/ Satuan Pendidikan	Jumlah (Rp)
1	2	3
2	KB AL RIDLO	21.600.000,00
3	KB BINTANG BERLIAN	9.000.000,00
4	KB BINTANG PERMATA	10.200.000,00
5	KB HARAPAN BANGSA	15.600.000,00
6	KB PAUD SEHAT CERIA	18.600.000,00
7	KB TUNAS BANGSA JINGKANG	13.200.000,00
8	KB TUNAS HARAPAN	13.200.000,00
9	KB WIDYA ERNAWA	12.600.000,00
10	KB WIDYA KARTIKA	9.600.000,00
11	POS PAUD ASOKA	9.600.000,00
12	POS PAUD LESTARI UTAMI	20.400.000,00
13	POS PAUD MEKAR SARI	13.800.000,00
14	TK PERTIWI 04 DANASARI	7.200.000,00
15	TK PERTIWI 1 DANASARI	13.200.000,00
16	TK PERTIWI 1 JINGKANG	13.800.000,00
17	TK PERTIWI 1 KARANGJAMBU	10.800.000,00
18	TK PERTIWI 1 SIRANDU	9.000.000,00
19	TK PERTIWI 2 DANASARI	18.600.000,00
20	TK PERTIWI 2 JINGKANG	14.400.000,00
21	TK PERTIWI 2 KARANGJAMBU	24.600.000,00
22	TK PERTIWI 2 PURBASARI	10.200.000,00
23	TK PERTIWI 2 SANGUWATANG	20.400.000,00
24	TK PERTIWI 2 SIRANDU	9.000.000,00
25	TK PERTIWI 3 DANASARI	10.800.000,00
26	TK PERTIWI 3 JINGKANG	12.000.000,00
27	TK PERTIWI 3 KARANGJAMBU	14.400.000,00
28	TK PERTIWI 3 PURBASARI	12.600.000,00
29	TK PERTIWI 4 JINGKANG	12.000.000,00
30	TK PERTIWI PURBASARI	21.600.000,00
31	TK PERTIWI SANGUWATANG	24.600.000,00
<b>XVIII</b>	<b>KECAMATAN KERTANEGARA</b>	<b>508.200.000,00</b>
1	KB AT TAQWA	13.200.000,00
2	KB AZ-ZAHROH	12.000.000,00
3	KB BINA CIPTA	19.200.000,00
4	KB CENDANA	14.400.000,00
5	KB HARAPAN BANGSA	16.200.000,00
6	KB IRSYADUTH THULLAB	23.400.000,00
7	KB IT GENERASI PERMATA BANGSA	22.800.000,00
8	KB KARTINI	17.400.000,00
9	KB KASIH SAYANG	9.000.000,00
10	KB MUSLIMAT NU	16.800.000,00
11	KB RAHAYU	11.400.000,00
12	KB ROUDLATUL JANNAH	15.000.000,00

No	Kecamatan/ Satuan Pendidikan	Jumlah (Rp)
1	2	3
13	KB TAAM AN NUR	16.200.000,00
14	KB TUMBUH KEMBANG	19.800.000,00
15	KB TUNAS PERTIWI	10.200.000,00
16	PAUD KB CERIA	10.200.000,00
17	POS PAUD BINA SHOLEH	12.600.000,00
18	POS PAUD MELATI	10.200.000,00
19	POS PAUD SAMPURNA	15.000.000,00
20	POS PAUD ULUL ALBAB	16.200.000,00
21	TK PERTIWI 1 CONDONG	13.800.000,00
22	TK PERTIWI 1 KARANGASEM	19.800.000,00
23	TK PERTIWI 1 KASIH	16.200.000,00
24	TK PERTIWI 1 KRANGEAN	10.800.000,00
25	TK PERTIWI 1 LANGKAP	11.400.000,00
26	TK PERTIWI 2 ADIARSA	16.800.000,00
27	TK PERTIWI 2 KARANGASEM	6.600.000,00
28	TK PERTIWI 2 KASIH	12.000.000,00
29	TK PERTIWI 2 KRANGEAN	7.800.000,00
30	TK PERTIWI 2 LANGKAP	19.200.000,00
31	TK PERTIWI ADIARSA 1	15.000.000,00
32	TK PERTIWI DARMA	13.200.000,00
33	TK PERTIWI KARANGPUCUNG	22.200.000,00
34	TK PERTIWI KERTANEGARA	10.200.000,00
35	TK PERTIWI MERGASANA	12.000.000,00
	<b>Jumlah Total</b>	<b>10.668.820.000,00</b>

Lampiran 5.12

**Daftar Paguyuban UMKM Penerima Hibah Uang pada DINKOPUKM  
Tahun 2022**

No	Paguyuban Penerima	Jumlah (Rp)
1	2	3
1	Kelompok UMKM Bina Usaha	15.000.000,00
2	Kelompok UMKM Adeg Soka Bangkit	15.000.000,00
3	Kelompok UMKM Abadi Jaya Siliwangi	5.000.000,00
4	Kelompok UMKM Mulyasari	15.000.000,00
5	Kelompok UMKM Singatirta	15.000.000,00
6	Kelompok UMKM Maju Bareng	20.000.000,00
7	Kelompok UMKM Bangkit Bersama	15.000.000,00
8	Kelompok UMKM Mandiri	10.000.000,00
9	Kelompok UMKM Sekar Tanjung	5.000.000,00
10	Paguyuban Pedagang Sate Ayam Mugi Lestari	20.000.000,00
11	Paguyuban Usaha Bakso Ayam/Sapi Dan Mie Ayam Karomah	15.000.000,00
12	Kelompok UMKM Mekar Bersama	20.000.000,00
13	Kelompok Mandiri Jaya Bangsa	5.000.000,00
14	Kelompok UMKM Abu Hasan	8.000.000,00
15	Kelompok UMKM Berkah Usaha	10.000.000,00
16	Kelompok Sigotak	5.000.000,00
17	Kelompok UMKM Gayub Rukun	10.000.000,00
18	Kelompok UMKM Raharja 2	5.000.000,00
19	Kelompok UMKM Rahmatan Lil Alamin	10.000.000,00
20	Kelompok UMKM Berkah Makmur Widuri	10.000.000,00
21	Kelompok UMKM Rantan Sari	5.000.000,00
22	Kelompok Wringin Gemebyar	5.000.000,00
23	Kelompok UMKM Sahabat Ritel Langgeng	10.000.000,00
24	Kelompok UMKM Bina Berkah	15.000.000,00
25	Paguyuban UMKM Sabar Jaya	25.000.000,00
26	Paguyuban Angkringan Berkah	15.000.000,00
27	Paguyuban Manteb Dua Putri	10.000.000,00
28	Paguyuban Berkah Tela	10.000.000,00
29	Kelompok Wirausaha Babussalam	20.000.000,00
30	Paguyuban Lestari Kalikabong	15.000.000,00
31	Kelompok Peyek Kacang 02	25.000.000,00
32	Kelompok Sriping Pisang Sejati 04	25.000.000,00
33	Kelompok Gula Merah Desa Tetel	25.000.000,00
34	Paguyuban Mugi Berkah	10.000.000,00
35	Paguyuban UMKM Telor Asin	10.000.000,00
36	Kelompok Usaha Bersama Berkah So	10.000.000,00
37	Paguyuban Berkah Sari Rasa	10.000.000,00
38	Paguyuban UMKM Umawayang Abyudaya	25.000.000,00

No	Paguyuban Penerima	Jumlah (Rp)
1	2	3
39	Paguyuban Dapoer Sempor	5.000.000,00
40	Paguyuban UMKM Berdaya Desa Panican	10.000.000,00
41	Paguyuban Sari Langgeng	25.000.000,00
42	Paguyuban Jipang Lumpang	15.000.000,00
43	Paguyuban Pedagang Kuliner Abbasy Kangen	12.000.000,00
44	Paguyuban Padoli	25.000.000,00
45	Kelompok Usaha Bersama Maju Jaya Siton	10.000.000,00
46	Kelompok Usaha Bersama Maju Jaya Jero Tengah	10.000.000,00
47	Kelompok Wanita Mandiri (KWM)	10.000.000,00
48	Kelompok UMKM Manunggal Purbalingga	10.000.000,00
49	Kelompok Usaha Bersama Lumbung Wulung	10.000.000,00
50	Paguyuban Pedagang Keliling Mugi Barokah	15.000.000,00
51	Paguyuban UMKM PKRT Kecamatan Rembang	25.000.000,00
52	Paguyuban Mugi Barokah Desa Karangduren	10.000.000,00
53	Paguyuban MTL Soedirman	30.000.000,00
54	Kelompok Usaha Tenda Mandiri	25.000.000,00
55	Paguyuban UMKM Owabong	25.000.000,00
56	Paguyuban Car Free Day (CFD)	25.000.000,00
57	Paguyuban Amanah	13.000.000,00
58	Paguyuban Angkringan Purbalingga	30.000.000,00
59	Kelompok Wanita Tani (Erqu)	5.000.000,00
60	Kelompok UMKM Darusalam	15.000.000,00
61	Kelompok Usaha Bersama Sekar Sari	15.000.000,00
62	Kelompok Usaha Bersama Taruna Guyub 8	15.000.000,00
63	Kelompok Usaha Bersama Berkah Gendis	15.000.000,00
64	Paguyuban Rumah Digital Kangen	15.000.000,00
65	Kelompok UMKM Mutiara	15.000.000,00
66	Kelompok UMKM Manggar Indah	15.000.000,00
67	Kelompok UMKM Gimbal Mukti	5.000.000,00
68	Kelompok Wirausaha Pengrajin Aluminium Pancileres	20.000.000,00
69	Kelompok UMKM Berkah Lestari	15.000.000,00
70	Paguyuban UMKM Wanita Manidiri	15.000.000,00
71	Kelompok UMKM Madu Sari	15.000.000,00
72	Kelompok UMKM GEMMPAR	7.000.000,00
73	Kelompok Pengrajin Knalpot MP2 Racing Muffler	25.000.000,00
74	Kelompok Usaha Bersama Istiqomah	4.000.000,00
75	Paguyuban Setia Usaha	20.000.000,00
76	Paguyuban Sekar Mulia	20.000.000,00
77	KUB Teh Tarik Berkah	20.000.000,00
78	Paguyuban Pembuatan Rengginang Cempaka	20.000.000,00
79	Paguyuban UMKM Berkah Usaha	20.000.000,00
80	Kelompok Usaha Bersama Ayu	20.000.000,00
81	Kelompok Usaha Bersama Galuh Lestari	30.000.000,00

No	Paguyuban Penerima	Jumlah (Rp)
1	2	3
82	Komunitas Purbalingga Business Center	30.000.000,00
83	Kelompok Kuliner Tradisional Desa Karangsari	20.000.000,00
	<b>Jumlah</b>	<b>1.259.000.000,00</b>

## Lampiran 5.13

**Penerima Bantuan Sosial bagi Orang Dengan Kedisabilitas Berat  
Per Desa/Kelurahan Tahun 2022**

No	Kecamatan/ Desa/ Kelurahan	Jumlah Penerima	Penerimaan (Rp)
1	2	3	4
<b>I</b>	<b>Kecamatan Kemangkon</b>	<b>12 Orang</b>	<b>43.200.000,00</b>
1	Karangtengah	1 Orang	3.600.000,00
2	Kedungbenda	2 Orang	7.200.000,00
3	Kemangkon	1 Orang	3.600.000,00
4	Majasem	2 Orang	7.200.000,00
5	Majatengah	2 Orang	7.200.000,00
6	Panican	1 Orang	3.600.000,00
7	Pegandekan	2 Orang	7.200.000,00
8	Pelumutan	1 Orang	3.600.000,00
<b>II</b>	<b>Kecamatan Bukateja</b>	<b>14 Orang</b>	<b>50.400.000,00</b>
1	Karanggedang	3 Orang	10.800.000,00
2	Kedungjati	2 Orang	7.200.000,00
3	Kembangan	7 Orang	25.200.000,00
4	Kutawis	1 Orang	3.600.000,00
5	Majasari	1 Orang	3.600.000,00
<b>III</b>	<b>Kecamatan Kejobong</b>	<b>17 Orang</b>	<b>61.200.000,00</b>
1	Bandingan	3 Orang	10.800.000,00
2	Kedarpan	1 Orang	3.600.000,00
3	Kejobong	1 Orang	3.600.000,00
4	Krenceng	2 Orang	7.200.000,00
5	Langgar	2 Orang	7.200.000,00
6	Nangkasawit	2 Orang	7.200.000,00
7	Pandansari	2 Orang	7.200.000,00
8	Pangempon	1 Orang	3.600.000,00
9	Sokanegara	2 Orang	7.200.000,00
10	Timbang	1 Orang	3.600.000,00
<b>IV</b>	<b>Kecamatan Kaligondang</b>	<b>17 Orang</b>	<b>61.200.000,00</b>
1	Arenan	2 Orang	7.200.000,00
2	Kaligondang	2 Orang	7.200.000,00
3	Kalikajar	4 Orang	14.400.000,00
4	Kembaran Wetan	2 Orang	7.200.000,00
5	Penaruban	1 Orang	3.600.000,00
6	Selanegara	1 Orang	3.600.000,00
7	Sidanegara	2 Orang	7.200.000,00
8	Sinduraja	1 Orang	3.600.000,00
9	Slinga	2 Orang	7.200.000,00
<b>V</b>	<b>Kecamatan Purbalingga</b>	<b>16 Orang</b>	<b>57.600.000,00</b>
1	Bancar	2 Orang	7.200.000,00



No	Kecamatan/ Desa/ Kelurahan	Jumlah Penerima	Penerimaan (Rp)
1	2	3	4
2	Bojong	1 Orang	3.600.000,00
3	Jatisaba	1 Orang	3.600.000,00
4	Kadanggampang	1 Orang	3.600.000,00
5	Kandanggampang	1 Orang	3.600.000,00
6	Kedungmenjangan	2 Orang	7.200.000,00
7	Purbalingga Lor	5 Orang	18.000.000,00
8	Purbalingga Wetan	1 Orang	3.600.000,00
9	Wirasana	2 Orang	7.200.000,00
<b>VI</b>	<b>Kecamatan Kalimanah</b>	<b>11 Orang</b>	<b>39.600.000,00</b>
1	Jompo	1 Orang	3.600.000,00
2	Kalikabong	3 Orang	10.800.000,00
3	Karangpetir	1 Orang	3.600.000,00
4	Kedungwuluh	2 Orang	7.200.000,00
5	Manduraga	1 Orang	3.600.000,00
6	Selabaya	2 Orang	7.200.000,00
7	Sidakangen	1 Orang	3.600.000,00
<b>VII</b>	<b>Kecamatan Kutasari</b>	<b>21 Orang</b>	<b>75.600.000,00</b>
1	Candinata	1 Orang	3.600.000,00
2	Candiwulan	4 Orang	14.400.000,00
3	Karangaren	2 Orang	7.200.000,00
4	Karangcegak	1 Orang	3.600.000,00
5	Karangjengkol	3 Orang	10.800.000,00
6	Karangreja	5 Orang	18.000.000,00
7	Meri	1 Orang	3.600.000,00
8	Munjul	3 Orang	10.800.000,00
9	Sumingkir	1 Orang	3.600.000,00
<b>VIII</b>	<b>Kecamatan Mrebet</b>	<b>19 Orang</b>	<b>68.400.000,00</b>
1	Bojong	4 Orang	14.400.000,00
2	Karangangka	3 Orang	10.800.000,00
3	Karangturi	2 Orang	7.200.000,00
4	Mangunegara	1 Orang	3.600.000,00
5	Mrebet	1 Orang	3.600.000,00
6	Onje	1 Orang	3.600.000,00
7	Pagerandong	1 Orang	3.600.000,00
8	Pengalusan	3 Orang	10.800.000,00
9	Sangkanayu	2 Orang	7.200.000,00
10	Tangkisan	1 Orang	3.600.000,00
<b>IX</b>	<b>Kecamatan Bobotsari</b>	<b>30 Orang</b>	<b>108.000.000,00</b>
1	Bobotsari	2 Orang	7.200.000,00
2	Dagan	5 Orang	18.000.000,00
3	Gandasuli	2 Orang	7.200.000,00
4	Kalapacung	2 Orang	7.200.000,00
5	Karanduren	1 Orang	3.600.000,00

No	Kecamatan/ Desa/ Kelurahan	Jumlah Penerima	Penerimaan (Rp)
1	2	3	4
6	Karangmalang	1 Orang	3.600.000,00
7	Karangtalun	1 Orang	3.600.000,00
8	Limbasari	2 Orang	7.200.000,00
9	Majapura	5 Orang	18.000.000,00
10	Palumbungan	2 Orang	7.200.000,00
11	Palumbungan Wetan	1 Orang	3.600.000,00
12	Talagening	4 Orang	14.400.000,00
13	Tlagayasa	2 Orang	7.200.000,00
<b>X</b>	<b>Kecamatan Karangreja</b>	<b>23 Orang</b>	<b>82.800.000,00</b>
1	Gondang	2 Orang	7.200.000,00
2	Karangreja	3 Orang	10.800.000,00
3	Serang	2 Orang	7.200.000,00
4	Siwarak	1 Orang	3.600.000,00
5	Tlahab Kidul	5 Orang	18.000.000,00
6	Tlahab Lor	10 Orang	36.000.000,00
<b>XI</b>	<b>Kecamatan Karanganyar</b>	<b>19 Orang</b>	<b>68.400.000,00</b>
1	Banjarkerta	2 Orang	7.200.000,00
2	Brakas	1 Orang	3.600.000,00
3	Bungkanel	2 Orang	7.200.000,00
4	Kaliori	5 Orang	18.000.000,00
5	Karanganyar	3 Orang	10.800.000,00
6	Karanggedang	4 Orang	14.400.000,00
7	Maribaya	2 Orang	7.200.000,00
<b>XII</b>	<b>Kecamatan Karangmoncol</b>	<b>16 Orang</b>	<b>57.600.000,00</b>
1	Grantung	1 Orang	3.600.000,00
2	Kramat	1 Orang	3.600.000,00
3	Pekiringan	3 Orang	10.800.000,00
4	Pepedan	2 Orang	7.200.000,00
5	Tajug	3 Orang	10.800.000,00
6	Tamansari	4 Orang	14.400.000,00
7	Tunjungmuli	2 Orang	7.200.000,00
<b>XIII</b>	<b>Kecamatan Rembang</b>	<b>10 Orang</b>	<b>36.000.000,00</b>
1	Bantarbarang	1 Orang	3.600.000,00
2	Losari	3 Orang	10.800.000,00
3	Makam	1 Orang	3.600.000,00
4	Sumampir	3 Orang	10.800.000,00
5	Tanalum	2 Orang	7.200.000,00
<b>XIV</b>	<b>Kecamatan Bojongsari</b>	<b>14 Orang</b>	<b>50.400.000,00</b>
1	Banjaran	3 Orang	10.800.000,00
2	Bojongsari	1 Orang	3.600.000,00
3	Brobot	1 Orang	3.600.000,00
4	Gembong	1 Orang	3.600.000,00
5	Kajongan	2 Orang	7.200.000,00

No	Kecamatan/ Desa/ Kelurahan	Jumlah Penerima	Penerimaan (Rp)
1	2	3	4
6	Metenggeng	2 Orang	7.200.000,00
7	Pagedangan	1 Orang	3.600.000,00
8	Patemon	1 Orang	3.600.000,00
9	Pekalongan	2 Orang	7.200.000,00
<b>XV</b>	<b>Kecamatan Padamara</b>	<b>9 Orang</b>	<b>32.400.000,00</b>
1	Bojanegara	2 Orang	7.200.000,00
2	Dawuhan	1 Orang	3.600.000,00
3	Karanggambas	2 Orang	7.200.000,00
4	Karangjambe	1 Orang	3.600.000,00
5	Prigi	2 Orang	7.200.000,00
6	Sokawera	1 Orang	3.600.000,00
<b>XVI</b>	<b>Kecamatan Pengadegan</b>	<b>24 Orang</b>	<b>86.400.000,00</b>
1	Bedagas	1 Orang	3.600.000,00
2	Karangjoho	2 Orang	7.200.000,00
3	Larangan	2 Orang	7.200.000,00
4	Pasunggingan	1 Orang	3.600.000,00
5	Pengadegan	6 Orang	21.600.000,00
6	Tegalpingen	6 Orang	21.600.000,00
7	Tetel	1 Orang	3.600.000,00
8	Tumanggal	5 Orang	18.000.000,00
<b>XVII</b>	<b>Kecamatan Karangjambu</b>	<b>14 Orang</b>	<b>50.400.000,00</b>
1	Danasari	2 Orang	7.200.000,00
2	Jingkang	5 Orang	18.000.000,00
3	Karangjambu	4 Orang	14.400.000,00
4	Purbasari	1 Orang	3.600.000,00
5	Sanguwatang	1 Orang	3.600.000,00
6	Sirandu	1 Orang	3.600.000,00
<b>XVIII</b>	<b>Kecamatan Kertanegara</b>	<b>14 Orang</b>	<b>50.400.000,00</b>
1	Adiarsa	1 Orang	3.600.000,00
2	Condong	2 Orang	7.200.000,00
3	Karangasem	1 Orang	3.600.000,00
4	Karangpucung	2 Orang	7.200.000,00
5	Karantengah	1 Orang	3.600.000,00
6	Kasih	1 Orang	3.600.000,00
7	Kertanegara	2 Orang	7.200.000,00
8	Krangean	2 Orang	7.200.000,00
9	Langkap	2 Orang	7.200.000,00
	<b>Jumlah Total</b>	<b>300 Orang</b>	<b>1.080.000.000,00</b>

## Lampiran 5.14

**Penerima Bantuan Sosial bagi Anak Yatim, Piatu, dan Yatim Piatu  
Per Desa/Kelurahan Tahun 2022**

No	Kecamatan/ Desa/ Kelurahan	Jumlah Penerima	Penerimaan (Rp)
1	2	3	4
<b>I</b>	<b>Kecamatan Kemangkon</b>	<b>350 Anak</b>	<b>70.000.000,00</b>
1	Bakulan	15 Anak	3.000.000,00
2	Bokol	26 Anak	5.200.000,00
3	Gambarsari	3 Anak	600.000,00
4	Jetis	20 Anak	4.000.000,00
5	Kalialang	17 Anak	3.400.000,00
6	Karangkemiri	10 Anak	2.000.000,00
7	Karantengah	20 Anak	4.000.000,00
8	Kedungbenda	30 Anak	6.000.000,00
9	Kedunglegok	31 Anak	6.200.000,00
10	Kemangkon	20 Anak	4.000.000,00
11	Majasem	20 Anak	4.000.000,00
12	Majatengah	21 Anak	4.200.000,00
13	Muntang	9 Anak	1.800.000,00
14	Panican	20 Anak	4.000.000,00
15	Pegandekan	21 Anak	4.200.000,00
16	Pelumutan	11 Anak	2.200.000,00
17	Senon	16 Anak	3.200.000,00
18	Sumilir	20 Anak	4.000.000,00
19	Toyareka	20 Anak	4.000.000,00
<b>II</b>	<b>Kecamatan Bukateja</b>	<b>298 Anak</b>	<b>59.600.000,00</b>
1	Bajong	22 Anak	4.400.000,00
2	Bukateja	20 Anak	4.000.000,00
3	Cipawon	20 Anak	4.000.000,00
4	Karancengis	20 Anak	4.000.000,00
5	Karanggedang	30 Anak	6.000.000,00
6	Karangangka	16 Anak	3.200.000,00
7	Kebutuh	20 Anak	4.000.000,00
8	Kedungjati	22 Anak	4.400.000,00
9	Kembangan	21 Anak	4.200.000,00
10	Kutawis	17 Anak	3.400.000,00
11	Majasari	28 Anak	5.600.000,00
12	Penaruban	17 Anak	3.400.000,00
13	Tidu	24 Anak	4.800.000,00
14	Wirasaba	21 Anak	4.200.000,00
<b>III</b>	<b>Kecamatan Kejobong</b>	<b>277 Anak</b>	<b>55.400.000,00</b>
1	Bandingan	34 Anak	6.800.000,00
2	Gumiwang	16 Anak	3.200.000,00

No	Kecamatan/ Desa/ Kelurahan	Jumlah Penerima	Penerimaan (Rp)
1	2	3	4
3	Kedarpan	13 Anak	2.600.000,00
4	Kejobong	26 Anak	5.200.000,00
5	Krenceng	24 Anak	4.800.000,00
6	Lamuk	18 Anak	3.600.000,00
7	Langgar	28 Anak	5.600.000,00
8	Nangkasawit	13 Anak	2.600.000,00
9	Nangkod	18 Anak	3.600.000,00
10	Pandansari	23 Anak	4.600.000,00
11	Pangempon	23 Anak	4.600.000,00
12	Sokanegara	20 Anak	4.000.000,00
13	Timbang	21 Anak	4.200.000,00
<b>IV</b>	<b>Kecamatan Kaligondang</b>	<b>339 Anak</b>	<b>67.800.000,00</b>
1	Arenan	21 Anak	4.200.000,00
2	Brecek	13 Anak	2.600.000,00
3	Cilapar	16 Anak	3.200.000,00
4	Kaligondang	21 Anak	4.200.000,00
5	Kalikajar	25 Anak	5.000.000,00
6	Kembaran Wetan	19 Anak	3.800.000,00
7	Lamongan	16 Anak	3.200.000,00
8	Pagerandong	15 Anak	3.000.000,00
9	Penaruban	20 Anak	4.000.000,00
10	Penolih	21 Anak	4.200.000,00
11	Selakambang	21 Anak	4.200.000,00
12	Selanegara	21 Anak	4.200.000,00
13	Sempor Lor	4 Anak	800.000,00
14	Sidanegara	21 Anak	4.200.000,00
15	Sidareja	21 Anak	4.200.000,00
16	Sinduraja	21 Anak	4.200.000,00
17	Slinga	29 Anak	5.800.000,00
18	Tejasari	14 Anak	2.800.000,00
<b>V</b>	<b>Kecamatan Purbalingga</b>	<b>293 Anak</b>	<b>58.600.000,00</b>
1	Bancar	19 Anak	3.800.000,00
2	Bojong	35 Anak	7.000.000,00
3	Jatisaba	26 Anak	5.200.000,00
4	Kandanggampang	14 Anak	2.800.000,00
5	Kedungmenjangan	9 Anak	1.800.000,00
6	Kembaran Kulon	31 Anak	6.200.000,00
7	Penambongan	27 Anak	5.400.000,00
8	Purbalingga Kidul	15 Anak	3.000.000,00
9	Purbalingga Kulon	9 Anak	1.800.000,00
10	Purbalingga Lor	19 Anak	3.800.000,00
11	Purbalingga Wetan	19 Anak	3.800.000,00
12	Toyareja	35 Anak	7.000.000,00

No	Kecamatan/ Desa/ Kelurahan	Jumlah Penerima	Penerimaan (Rp)
1	2	3	4
13	Wirasana	35 Anak	7.000.000,00
<b>VI</b>	<b>Kecamatan Kalimanah</b>	<b>306 Anak</b>	<b>61.200.000,00</b>
1	Babakan	20 Anak	4.000.000,00
2	Blater	20 Anak	4.000.000,00
3	Grecol	18 Anak	3.600.000,00
4	Jompo	14 Anak	2.800.000,00
5	Kalikabong	20 Anak	4.000.000,00
6	Kalimanah Kulon	17 Anak	3.400.000,00
7	Kalimanah Wetan	19 Anak	3.800.000,00
8	Karangmanyar	17 Anak	3.400.000,00
9	Karangpetir	7 Anak	1.400.000,00
10	Karangsari	21 Anak	4.200.000,00
11	Kedungwuluh	17 Anak	3.400.000,00
12	Klapasawit	21 Anak	4.200.000,00
13	Manduraga	18 Anak	3.600.000,00
14	Mewek	8 Anak	1.600.000,00
15	Rabak	26 Anak	5.200.000,00
16	Selabaya	21 Anak	4.200.000,00
17	Sidakangen	22 Anak	4.400.000,00
<b>VII</b>	<b>Kecamatan Kutasari</b>	<b>318 Anak</b>	<b>63.600.000,00</b>
1	Candinata	22 Anak	4.400.000,00
2	Candiwulan	20 Anak	4.000.000,00
3	Cendana	27 Anak	5.400.000,00
4	Karangaren	17 Anak	3.400.000,00
5	Karangcegak	21 Anak	4.200.000,00
6	Karangjengkol	22 Anak	4.400.000,00
7	Karangklesem	26 Anak	5.200.000,00
8	Karanglewas	20 Anak	4.000.000,00
9	Karangreja	22 Anak	4.400.000,00
10	Kutasari	20 Anak	4.000.000,00
11	Limbangan	36 Anak	7.200.000,00
12	Meri	15 Anak	3.000.000,00
13	Munjul	25 Anak	5.000.000,00
14	Sumingkir	25 Anak	5.000.000,00
<b>VIII</b>	<b>Kecamatan Mrebet</b>	<b>405 Anak</b>	<b>81.000.000,00</b>
1	Binangun	20 Anak	4.000.000,00
2	Bojong	23 Anak	4.600.000,00
3	Campakoah	20 Anak	4.000.000,00
4	Cipaku	20 Anak	4.000.000,00
5	Karangnangka	27 Anak	5.400.000,00
6	Karangturi	22 Anak	4.400.000,00
7	Kradenan	20 Anak	4.000.000,00
8	Lambur	20 Anak	4.000.000,00

No	Kecamatan/ Desa/ Kelurahan	Jumlah Penerima	Penerimaan (Rp)
1	2	3	4
9	Mangunegara	23 Anak	4.600.000,00
10	Mrebet	19 Anak	3.800.000,00
11	Onje	20 Anak	4.000.000,00
12	Pagerandong	24 Anak	4.800.000,00
13	Pengalusan	21 Anak	4.200.000,00
14	Sangkanayu	21 Anak	4.200.000,00
15	Selaganggang	20 Anak	4.000.000,00
16	Serayu Karanganyar	20 Anak	4.000.000,00
17	Serayu Larangan	20 Anak	4.000.000,00
18	Sindang	25 Anak	5.000.000,00
19	Tangkisan	20 Anak	4.000.000,00
<b>IX</b>	<b>Kecamatan Bobotsari</b>	<b>384 Anak</b>	<b>76.800.000,00</b>
1	Banjarsari	23 Anak	4.600.000,00
2	Bobotsari	45 Anak	9.000.000,00
3	Dagan	25 Anak	5.000.000,00
4	Gandasuli	13 Anak	2.600.000,00
5	Gunungkarang	15 Anak	3.000.000,00
6	Kalapacung	22 Anak	4.400.000,00
7	Karangduren	20 Anak	4.000.000,00
8	Karangmalang	34 Anak	6.800.000,00
9	Karangtalun	20 Anak	4.000.000,00
10	Limbasari	23 Anak	4.600.000,00
11	Majapura	36 Anak	7.200.000,00
12	Pakuncen	23 Anak	4.600.000,00
13	Palumbungan	19 Anak	3.800.000,00
14	Palumbungan Wetan	13 Anak	2.600.000,00
15	Talagening	25 Anak	5.000.000,00
16	Tlagayasa	28 Anak	5.600.000,00
<b>X</b>	<b>Kecamatan Karangreja</b>	<b>167 Anak</b>	<b>33.400.000,00</b>
1	Gondang	23 Anak	4.600.000,00
2	Karangreja	25 Anak	5.000.000,00
3	Kutabawa	31 Anak	6.200.000,00
4	Serang	20 Anak	4.000.000,00
5	Siwarak	20 Anak	4.000.000,00
6	Tlahab Kidul	20 Anak	4.000.000,00
7	Tlahab Lor	28 Anak	5.600.000,00
<b>XI</b>	<b>Kecamatan Karanganyar</b>	<b>256 Anak</b>	<b>51.200.000,00</b>
1	Banjarkerta	18 Anak	3.600.000,00
2	Brakas	21 Anak	4.200.000,00
3	Buara	10 Anak	2.000.000,00
4	Bungkanel	28 Anak	5.600.000,00
5	Jambudesas	23 Anak	4.600.000,00
6	Kabunderan	15 Anak	3.000.000,00

No	Kecamatan/ Desa/ Kelurahan	Jumlah Penerima	Penerimaan (Rp)
1	2	3	4
7	Kalijaran	23 Anak	4.600.000,00
8	Kaliori	31 Anak	6.200.000,00
9	Karanganyar	22 Anak	4.400.000,00
10	Karanggedang	19 Anak	3.800.000,00
11	Lumpang	9 Anak	1.800.000,00
12	Maribaya	16 Anak	3.200.000,00
13	Ponjen	21 Anak	4.200.000,00
<b>XII</b>	<b>Kecamatan Karangmoncol</b>	<b>234 Anak</b>	<b>46.800.000,00</b>
1	Baleraksa	21 Anak	4.200.000,00
2	Grantung	19 Anak	3.800.000,00
3	Karangsari	21 Anak	4.200.000,00
4	Kramat	21 Anak	4.200.000,00
5	Pekiringan	23 Anak	4.600.000,00
6	Pepedan	22 Anak	4.400.000,00
7	Rajawana	21 Anak	4.200.000,00
8	Sirau	20 Anak	4.000.000,00
9	Tajug	22 Anak	4.400.000,00
10	Tamansari	22 Anak	4.400.000,00
11	Tunjungmuli	22 Anak	4.400.000,00
<b>XIII</b>	<b>Kecamatan Rembang</b>	<b>241 Anak</b>	<b>48.200.000,00</b>
1	Bantarbarang	22 Anak	4.400.000,00
2	Bodaskarangjati	21 Anak	4.200.000,00
3	Gunungwuled	25 Anak	5.000.000,00
4	Losari	29 Anak	5.800.000,00
5	Makam	22 Anak	4.400.000,00
6	Panusupan	16 Anak	3.200.000,00
7	Sumampir	29 Anak	5.800.000,00
8	Tanalum	15 Anak	3.000.000,00
9	Wanogara Kulon	21 Anak	4.200.000,00
10	Wanogara Wetan	20 Anak	4.000.000,00
11	Wlahar	21 Anak	4.200.000,00
<b>XIV</b>	<b>Kecamatan Bojongsari</b>	<b>255 Anak</b>	<b>51.000.000,00</b>
1	Banjaran	26 Anak	5.200.000,00
2	Beji	14 Anak	2.800.000,00
3	Bojongsari	24 Anak	4.800.000,00
4	Brobot	21 Anak	4.200.000,00
5	Bumisari	23 Anak	4.600.000,00
6	Galuh	8 Anak	1.600.000,00
7	Kajongan	23 Anak	4.600.000,00
8	Karangbanjar	25 Anak	5.000.000,00
9	Metenggeng	15 Anak	3.000.000,00
10	Pagedangan	21 Anak	4.200.000,00
11	Patemon	21 Anak	4.200.000,00



No	Kecamatan/ Desa/ Kelurahan	Jumlah Penerima	Penerimaan (Rp)
1	2	3	4
12	Pekalongan	34 Anak	6.800.000,00
<b>XV</b>	<b>Kecamatan Padamara</b>	<b>295 Anak</b>	<b>59.000.000,00</b>
1	Bojanegara	20 Anak	4.000.000,00
2	Dawuhan	36 Anak	7.200.000,00
3	Gemuruh	20 Anak	4.000.000,00
4	Kalitinggar	24 Anak	4.800.000,00
5	Kalitinggar Kidul	21 Anak	4.200.000,00
6	Karanggambas	19 Anak	3.800.000,00
7	Karangjambe	22 Anak	4.400.000,00
8	Karangpule	18 Anak	3.600.000,00
9	Karangsentul	15 Anak	3.000.000,00
10	Mipiran	20 Anak	4.000.000,00
11	Padamara	18 Anak	3.600.000,00
12	Prigi	24 Anak	4.800.000,00
13	Purbayasa	20 Anak	4.000.000,00
14	Sokawera	18 Anak	3.600.000,00
<b>XVI</b>	<b>Kecamatan Pengadegan</b>	<b>180 Anak</b>	<b>36.000.000,00</b>
1	Bedagas	26 Anak	5.200.000,00
2	Karangjoho	15 Anak	3.000.000,00
3	Larangan	20 Anak	4.000.000,00
4	Panunggalan	13 Anak	2.600.000,00
5	Pasunggingan	21 Anak	4.200.000,00
6	Pengadegan	26 Anak	5.200.000,00
7	Tegalpingen	20 Anak	4.000.000,00
8	Tetel	21 Anak	4.200.000,00
9	Tumanggal	18 Anak	3.600.000,00
<b>XVII</b>	<b>Kecamatan Karangjambu</b>	<b>178 Anak</b>	<b>35.600.000,00</b>
1	Danasari	24 Anak	4.800.000,00
2	Jingkang	42 Anak	8.400.000,00
3	Karangjambu	34 Anak	6.800.000,00
4	Purbasari	34 Anak	6.800.000,00
5	Sanguwatang	25 Anak	5.000.000,00
6	Sirandu	19 Anak	3.800.000,00
<b>XVIII</b>	<b>Kecamatan Kertanegara</b>	<b>224 Anak</b>	<b>44.800.000,00</b>
1	Adiarsa	20 Anak	4.000.000,00
2	Condong	20 Anak	4.000.000,00
3	Darma	14 Anak	2.800.000,00
4	Karangasem	25 Anak	5.000.000,00
5	Karangpucung	20 Anak	4.000.000,00
6	Karangtengah	20 Anak	4.000.000,00
7	Kasih	23 Anak	4.600.000,00
8	Kertanegara	21 Anak	4.200.000,00
9	Krangean	25 Anak	5.000.000,00

No	Kecamatan/ Desa/ Kelurahan	Jumlah Penerima	Penerimaan (Rp)
1	2	3	4
10	Langkap	25 Anak	5.000.000,00
11	Mergasana	11 Anak	2.200.000,00
	<b>Jumlah Total</b>	<b>5000 Anak</b>	<b>1.000.000.000,00</b>

**Realisasi Belanja Modal per SKPD  
Tahun 2022 dan 2021**

No	SKPD	2022			Realisasi 2021 (Rp)
		Anggaran (Rp)	Realisasi (Rp)	%	
1	2	3	4	5=4:3	6
1	Dinas Pendidikan Dan Kebudayaan	97.669.830.998,00	89.088.751.850,00	91,21	50.032.860.449,00
2	Dinas Kesehatan	51.249.989.000,00	48.298.358.612,00	94,24	37.404.003.784,00
3	Dinas Pekerjaan Umum Dan Penataan Ruang	89.369.627.920,00	72.888.879.332,00	81,56	56.753.309.983,00
4	Dinas Perumahan Dan Permukiman	0,00	0,00	---	2.535.364.753,00
5	Satuan Polisi Pamong Praja	408.674.500,00	406.399.500,00	99,44	58.070.000,00
6	Pelaksana Badan Penganggulangan Bencana Daerah	421.770.000,00	414.201.250,00	98,21	23.448.000,00
7	Dinas Sosial, Pengendalian Penduduk Dan Keluarga Berencana	1.564.145.000,00	1.506.478.328,00	96,31	1.483.052.250,00
8	Dinas Tenaga Kerja	21.300.000,00	20.000.000,00	93,90	539.353.800,00
9	Dinas Ketahanan Pangan Dan Perikanan	0,00	0,00	---	150.488.000,00
10	Dinas Lingkungan Hidup	1.315.553.000,00	1.315.553.000,00	100,00	3.156.083.814,00
11	Dinas Kependudukan Dan Pencatatan Sipil	187.715.000,00	184.717.000,00	98,40	436.599.000,00
12	Dinas Pemberdayaan Masyarakat Dan Desa	10.000.000,00	10.000.000,00	100,00	37.425.000,00
13	Dinas Perhubungan	3.839.525.000,00	3.590.992.000,00	93,53	4.018.370.158,00
14	Dinas Komunikasi Dan Informatika	757.100.000,00	749.510.703,00	99,00	421.666.293,00
15	Dinas Koperasi, Usaha Kecil Dan Menengah	0,00	0,00	---	102.180.000,00
16	Dinas Penanaman Modal Dan Pelayanan Terpadu Satu Pintu	593.371.040,00	583.082.880,00	98,27	170.794.695,00
17	Dinas Pemuda, Olah Raga Dan Pariwisata	5.202.379.400,00	5.151.725.000,00	99,03	4.530.247.000,00
18	Dinas Kearsipan Dan Perpustakaan	9.882.280.000,00	7.777.067.000,00	78,70	638.474.981,00
19	Dinas Pertanian	3.216.186.200,00	2.508.544.000,00	78,00	219.720.000,00
20	Dinas Perindustrian Dan Perdagangan	2.230.147.000,00	2.219.601.911,00	99,53	28.284.935.000,00
21	Sekretariat Daerah	1.208.905.000,00	1.203.598.000,00	99,56	3.305.258.850,00
22	Sekretariat DPRD	371.360.000,00	351.855.000,00	94,75	251.580.000,00
23	Badan Perencanaan Pembangunan, Penelitian Dan Pengembangan	182.550.000,00	179.483.500,00	98,32	71.781.000,00
24	Badan Keuangan Daerah	547.625.000,00	519.493.000,00	94,86	134.750.000,00
25	Badan Kepegawaian, Pendidikan Dan Pelatihan Daerah	112.505.000,00	112.500.000,00	100,00	9.950.000,00
26	Inspektorat Daerah	134.100.000,00	133.890.000,00	99,84	49.500.000,00
27	Kecamatan Kemangkon	0,00	0,00	---	45.250.000,00
28	Kecamatan Bukateja	87.060.000,00	86.989.000,00	99,92	184.550.000,00
29	Kecamatan Kejobong	0,00	0,00	---	26.776.000,00
30	Kecamatan Kaligondang	0,00	0,00	---	3.450.000,00
31	Kecamatan Purbalingga	104.168.000,00	103.800.000,00	99,65	696.819.800,00
32	Kecamatan Kalimanah	118.060.000,00	118.060.000,00	100,00	153.246.750,00
33	Kecamatan Kutasari	0,00	0,00	---	194.752.000,00
34	Kecamatan Mrebet	0,00	0,00	---	22.615.000,00
35	Kecamatan Karangreja	80.000.000,00	79.950.000,00	99,94	15.300.000,00
36	Kecamatan Karanganyar	0,00	0,00	---	213.938.000,00
37	Kecamatan Karangmoncol	0,00	0,00	---	32.293.284,00
38	Kecamatan Rembang	0,00	0,00	---	17.400.000,00
39	Kecamatan Bojongsari	0,00	0,00	---	5.055.000,00
40	Kecamatan Padamara	65.087.000,00	65.056.000,00	99,95	277.531.000,00
41	Kecamatan Pengadegan	134.700.000,00	134.050.000,00	99,52	41.200.000,00
42	Kecamatan Karangjambu	12.186.010,00	12.059.137,00	98,96	0,00
43	Kecamatan Kertanegara	21.300.000,00	21.300.000,00	100,00	205.450.000,00
44	Kantor Kesatuan Bangsa Dan Politik	25.055.000,00	25.055.000,00	100,00	10.000.000,00
	<b>Jumlah</b>	<b>271.144.255.068,00</b>	<b>239.861.001.003,00</b>	<b>88,46</b>	<b>196.964.893.644,00</b>

**Realisasi Belanja Modal Peralatan dan Mesin per SKPD  
Tahun 2022 dan 2021**

No	SKPD	2022			Realisasi 2021 (Rp)
		Anggaran (Rp)	Realisasi (Rp)	%	
1	2	3	4	5=4:3	6
1	Dinas Pendidikan Dan Kebudayaan	52.795.798.800,00	51.425.405.041,00	97,40	23.420.678.965,00
2	Dinas Kesehatan	35.187.339.000,00	33.599.194.716,00	95,49	21.803.858.368,00
3	Dinas Pekerjaan Umum Dan Penataan Ruang	236.848.000,00	235.289.403,00	99,34	120.269.858,00
4	Dinas Perumahan Dan Permukiman	0,00	0,00	---	41.896.000,00
5	Satuan Polisi Pamong Praja	408.674.500,00	406.399.500,00	99,44	58.070.000,00
6	Pelaksana Badan Penganggulangan Bencana Daerah	311.770.000,00	306.125.250,00	98,19	23.448.000,00
7	Dinas Sosial, Pengendalian Penduduk Dan Keluarga Berencana	937.145.000,00	880.370.000,00	93,94	32.750.000,00
8	Dinas Tenaga Kerja	21.300.000,00	20.000.000,00	93,90	197.581.800,00
9	Dinas Ketahanan Pangan Dan Perikanan	1.315.553.000,00	1.315.553.000,00	100,00	43.975.000,00
10	Dinas Lingkungan Hidup	0,00	0,00	---	1.307.700.000,00
11	Dinas Kependudukan Dan Pencatatan Sipil	187.715.000,00	184.717.000,00	98,40	436.599.000,00
12	Dinas Pemberdayaan Masyarakat Dan Desa	10.000.000,00	10.000.000,00	100,00	37.425.000,00
13	Dinas Perhubungan	1.672.325.000,00	1.658.420.000,00	99,17	1.889.481.214,00
14	Dinas Komunikasi Dan Informatika	757.100.000,00	749.510.703,00	99,00	421.666.293,00
15	Dinas Koperasi, Usaha Kecil Dan Menengah	0,00	0,00	---	40.330.000,00
16	Dinas Penanaman Modal Dan Pelayanan Terpadu Satu Pintu	568.371.040,00	558.274.380,00	98,22	166.244.695,00
17	Dinas Pemuda, Olah Raga Dan Pariwisata	14.100.000,00	12.600.000,00	89,36	41.550.000,00
18	Dinas Kearsipan Dan Perpustakaan	60.000.000,00	60.000.000,00	100,00	526.132.231,00
19	Dinas Pertanian	606.279.200,00	604.871.000,00	99,77	179.745.000,00
20	Dinas Perindustrian Dan Perdagangan	145.800.000,00	145.700.000,00	99,93	301.214.000,00
21	Sekretariat Daerah	1.190.005.000,00	1.184.698.000,00	99,55	3.197.608.850,00
22	Sekretariat DPRD	371.360.000,00	351.855.000,00	94,75	243.000.000,00
23	Badan Perencanaan Pembangunan, Penelitian Dan Pengembangan	104.550.000,00	103.337.500,00	98,84	71.781.000,00
24	Badan Keuangan Daerah	522.625.000,00	519.493.000,00	99,40	134.750.000,00
25	Badan Kepegawaian, Pendidikan Dan Pelatihan Daerah	112.505.000,00	112.500.000,00	100,00	9.950.000,00
26	Inspektorat Daerah	124.100.000,00	123.890.000,00	99,83	49.500.000,00
27	Kecamatan Kemangkon	0,00	0,00	---	45.250.000,00
28	Kecamatan Bukateja	22.025.000,00	22.013.000,00	99,95	21.650.000,00
29	Kecamatan Kejobong	0,00	0,00	---	26.776.000,00
30	Kecamatan Kaligondang	0,00	0,00	---	2.200.000,00
31	Kecamatan Purbalingga	18.300.000,00	18.300.000,00	100,00	220.311.000,00
32	Kecamatan Kalimanah	0,00	0,00	---	33.869.000,00
33	Kecamatan Kutasari	0,00	0,00	---	1.740.000,00
34	Kecamatan Mrebet	0,00	0,00	---	22.615.000,00
35	Kecamatan Karangreja	0,00	0,00	---	15.300.000,00
36	Kecamatan Karanganyar	0,00	0,00	---	49.375.000,00
37	Kecamatan Karangmoncol	0,00	0,00	---	32.293.284,00
38	Kecamatan Rembang	0,00	0,00	---	17.400.000,00
39	Kecamatan Bojongsari	0,00	0,00	---	5.055.000,00
40	Kecamatan Padamara	0,00	0,00	---	29.000.000,00
41	Kecamatan Pengadegan	0,00	0,00	---	41.200.000,00
42	Kecamatan Karangjambu	12.186.010,00	12.059.137,00	98,96	0,00
43	Kecamatan Kertanegara	21.300.000,00	21.300.000,00	100,00	7.800.000,00
44	Kantor Kesatuan Bangsa Dan Politik	25.055.000,00	25.055.000,00	100,00	10.000.000,00
	<b>Jumlah</b>	<b>97.760.129.550,00</b>	<b>94.666.930.630,00</b>	<b>96,84</b>	<b>55.379.039.558,00</b>

**Realisasi Belanja Modal Gedung dan Bangunan per SKPD  
Tahun 2022 dan 2021**

No	SKPD	2022			Realisasi 2021 (Rp)
		Anggaran (Rp)	Realisasi (Rp)	%	
1	2	3	4	5=4:3	6
1	Dinas Pendidikan dan Kebudayaan	37.828.372.000,00	31.673.749.397,00	83,73	20.264.696.427,00
2	Dinas Kesehatan	13.634.000.000,00	12.353.818.476,00	90,61	14.603.680.416,00
3	Dinas Pekerjaan Umum dan Penataan Ruang	7.722.332.000,00	2.816.001.830,00	36,47	2.200.584.000,00
4	Dinas Sosial Pengendalian Penduduk Keluarga Berencana Per	627.000.000,00	626.108.328,00	99,86	1.450.302.250,00
5	Dinas Tenaga Kerja	0,00	0,00	---	341.772.000,00
6	Dinas Ketahanan Pangan dan Perikanan	0,00	0,00	---	39.843.000,00
7	Dinas Perhubungan	0,00	0,00	---	46.000.000,00
8	Dinas Koperasi Usaha Kecil dan Menengah	0,00	0,00	---	61.850.000,00
9	Dinas Pemuda Olahraga dan Pariwisata	5.188.279.400,00	5.139.125.000,00	99,05	4.488.697.000,00
10	Dinas Kearsipan dan Perpustakaan	9.752.280.000,00	7.647.067.000,00	78,41	16.000.000,00
11	Dinas Pertanian	2.609.907.000,00	1.903.673.000,00	72,94	39.975.000,00
12	Dinas Perindustrian dan Perdagangan	2.084.347.000,00	2.073.901.911,00	99,50	27.983.721.000,00
13	Sekretariat Daerah	0,00	0,00	---	101.650.000,00
14	Badan Perencanaan Pembangunan Penelitian dan Pengembar	78.000.000,00	76.146.000,00	97,62	0,00
15	Inspektorat Daerah	10.000.000,00	10.000.000,00	100,00	0,00
16	Kecamatan Bukateja	65.035.000,00	64.976.000,00	99,91	162.900.000,00
17	Kecamatan Purbalingga	85.868.000,00	85.500.000,00	99,57	476.508.800,00
18	Kecamatan Kalimanah	118.060.000,00	118.060.000,00	100,00	67.377.750,00
19	Kecamatan Kutasari	0,00	0,00	---	193.012.000,00
20	Kecamatan Karangreja	80.000.000,00	79.950.000,00	99,94	0,00
21	Kecamatan Karanganyar	0,00	0,00	---	164.563.000,00
22	Kecamatan Padamara	65.087.000,00	65.056.000,00	99,95	248.531.000,00
23	Kecamatan Pengadegan	134.700.000,00	134.050.000,00	99,52	0,00
24	Kecamatan Kertanegara	0,00	0,00	---	197.650.000,00
	<b>Jumlah</b>	<b>80.083.267.400,00</b>	<b>64.867.182.942,00</b>	<b>81,00</b>	<b>73.149.313.643,00</b>

**Realisasi Belanja Modal Jalan, Irigasi dan Jaringan per SKPD  
Tahun 2022 dan 2021**

No	SKPD	2022			Realisasi 2021 (Rp)
		Anggaran (Rp)	Realisasi (Rp)	%	
1	2	3	4	5=4:3	6
1	Dinas Kesehatan	281.650.000,00	277.350.000,00	98,47	969.415.000,00
2	Dinas Pekerjaan Umum Dan Penataan Ruang	81.410.447.920,00	69.837.588.099,00	85,78	54.424.501.250,00
3	Pelaksana Badan Penanggulangan Bencana Daerah	110.000.000,00	108.076.000,00	98,25	0,00
4	Dinas Ketahanan Pangan Dan Perikanan	0,00	0,00	---	66.670.000,00
5	Dinas Lingkungan Hidup	0,00	0,00	---	1.848.383.814,00
6	Dinas Perhubungan	2.167.200.000,00	1.932.572.000,00	89,17	2.082.888.944,00
7	Dinas Penanaman Modal Dan Pelayanan Terpadu Satu Pintu	0,00	0,00	---	4.550.000,00
8	Sekretariat DPRD	0,00	0,00	---	8.580.000,00
9	Kecamatan Kaligondang	0,00	0,00	---	1.250.000,00
10	Kecamatan Kalimanah	0,00	0,00	---	52.000.000,00
	<b>Jumlah</b>	<b>83.969.297.920,00</b>	<b>72.155.586.099,00</b>	<b>85,93</b>	<b>59.458.239.008,00</b>

**Realisasi Belanja Modal Aset Tetap Lainnya per SKPD  
Tahun 2022 dan 2021**

No	SKPD	2022			Realisasi 2021 (Rp)
		Anggaran (Rp)	Realisasi (Rp)	%	
1	2	3	4	5=4:3	6
1	Dinas Pendidikan dan Kebudayaan	6.345.660.198,00	5.989.597.412,00	94,39	6.347.485.057,00
2	Dinas Kesehatan	15.000.000,00	446.000,00	2,97	27.050.000,00
3	Dinas Pekerjaan Umum dan Penataan Ruang	0,00	0,00	---	7.954.875,00
4	Dinas Kearsipan dan Perpustakaan	70.000.000,00	70.000.000,00	100,00	96.342.750,00
5	Sekretariat Daerah	18.900.000,00	18.900.000,00	100,00	6.000.000,00
6	Badan Keuangan Daerah	25.000.000,00	0,00	0,00	0,00
	<b>Jumlah</b>	<b>6.474.560.198,00</b>	<b>6.078.943.412,00</b>	<b>93,89</b>	<b>6.484.832.682,00</b>

**Realisasi Penyaluran Bagi Hasil Pajak Daerah Per Desa  
Tahun 2022 dan 2021**

No	Kecamatan/ Desa	2022			Realisasi 2021 (Rp)
		Anggaran (Rp)	Realisasi (Rp)	%	
1	2	3	4	5=4:3	6
<b>I</b>	<b>Kecamatan Kemangkon</b>	<b>577.980.000,00</b>	<b>577.980.000,00</b>	<b>100,00</b>	<b>498.585.000,00</b>
1	Bakulan	26.231.000,00	26.231.000,00	100,00	21.708.000,00
2	Bokol	24.182.000,00	24.182.000,00	100,00	20.758.000,00
3	Gambarsari	25.388.000,00	25.388.000,00	100,00	21.736.000,00
4	Jetis	41.429.000,00	41.429.000,00	100,00	36.761.000,00
5	Kalialang	25.172.000,00	25.172.000,00	100,00	21.852.000,00
6	Karangkemiri	28.923.000,00	28.923.000,00	100,00	24.781.000,00
7	Karantengah	29.096.000,00	29.096.000,00	100,00	24.541.000,00
8	Kedungbenda	30.067.000,00	30.067.000,00	100,00	26.125.000,00
9	Kedunglegok	29.813.000,00	29.813.000,00	100,00	25.994.000,00
10	Kemangkon	33.537.000,00	33.537.000,00	100,00	29.697.000,00
11	Majasem	29.765.000,00	29.765.000,00	100,00	24.565.000,00
12	Majatengah	32.087.000,00	32.087.000,00	100,00	27.755.000,00
13	Muntang	24.146.000,00	24.146.000,00	100,00	20.434.000,00
14	Panican	38.817.000,00	38.817.000,00	100,00	33.322.000,00
15	Pegandekan	28.096.000,00	28.096.000,00	100,00	24.547.000,00
16	Pelumutan	26.754.000,00	26.754.000,00	100,00	23.307.000,00
17	Senon	33.799.000,00	33.799.000,00	100,00	29.651.000,00
18	Sumilir	28.392.000,00	28.392.000,00	100,00	24.818.000,00
19	Toyareka	42.286.000,00	42.286.000,00	100,00	36.233.000,00
<b>II</b>	<b>Kecamatan Bukateja</b>	<b>496.466.000,00</b>	<b>496.466.000,00</b>	<b>100,00</b>	<b>434.604.000,00</b>
1	Bajong	40.719.000,00	40.719.000,00	100,00	35.938.000,00
2	Bukateja	46.927.000,00	46.927.000,00	100,00	41.458.000,00
3	Cipawon	43.788.000,00	43.788.000,00	100,00	38.052.000,00
4	Karangcengis	40.227.000,00	40.227.000,00	100,00	35.569.000,00
5	Karanggedang	29.971.000,00	29.971.000,00	100,00	26.335.000,00
6	Karangnangka	24.270.000,00	24.270.000,00	100,00	21.024.000,00
7	Kebutuh	31.726.000,00	31.726.000,00	100,00	28.026.000,00
8	Kedungjati	38.819.000,00	38.819.000,00	100,00	33.289.000,00
9	Kembangan	39.243.000,00	39.243.000,00	100,00	34.976.000,00
10	Kutawis	33.450.000,00	33.450.000,00	100,00	29.822.000,00
11	Majasari	31.756.000,00	31.756.000,00	100,00	27.777.000,00
12	Penaruban	27.215.000,00	27.215.000,00	100,00	23.466.000,00
13	Tidu	30.094.000,00	30.094.000,00	100,00	24.917.000,00
14	Wirasaba	38.261.000,00	38.261.000,00	100,00	33.955.000,00
<b>III</b>	<b>Kecamatan Kejobong</b>	<b>369.231.000,00</b>	<b>369.231.000,00</b>	<b>100,00</b>	<b>320.079.000,00</b>
1	Bandingan	30.827.000,00	30.827.000,00	100,00	25.787.000,00
2	Gumiwang	26.072.000,00	26.072.000,00	100,00	22.442.000,00
3	Kedarpan	25.207.000,00	25.207.000,00	100,00	21.730.000,00
4	Kejobong	30.165.000,00	30.165.000,00	100,00	25.633.000,00
5	Krenceng	27.985.000,00	27.985.000,00	100,00	24.495.000,00



No	Kecamatan/ Desa	2022			Realisasi 2021 (Rp)
		Anggaran (Rp)	Realisasi (Rp)	%	
1	2	3	4	5=4:3	6
6	Lamuk	34.333.000,00	34.333.000,00	100,00	29.743.000,00
7	Langgar	27.828.000,00	27.828.000,00	100,00	24.344.000,00
8	Nangkasawit	23.794.000,00	23.794.000,00	100,00	20.615.000,00
9	Nangkod	26.039.000,00	26.039.000,00	100,00	22.985.000,00
10	Pandansari	25.583.000,00	25.583.000,00	100,00	22.272.000,00
11	Pangempon	38.436.000,00	38.436.000,00	100,00	33.567.000,00
12	Sokanegara	27.988.000,00	27.988.000,00	100,00	24.742.000,00
13	Timbang	24.974.000,00	24.974.000,00	100,00	21.724.000,00
<b>IV</b>	<b>Kecamatan Kaligondang</b>	<b>494.551.000,00</b>	<b>494.551.000,00</b>	<b>100,00</b>	<b>421.035.000,00</b>
1	Arenan	25.670.000,00	25.670.000,00	100,00	22.310.000,00
2	Brecek	23.678.000,00	23.678.000,00	100,00	20.534.000,00
3	Cilapar	27.926.000,00	27.926.000,00	100,00	22.907.000,00
4	Kaligondang	29.858.000,00	29.858.000,00	100,00	25.959.000,00
5	Kalikajar	32.880.000,00	32.880.000,00	100,00	26.996.000,00
6	Kembaran Wetan	31.120.000,00	31.120.000,00	100,00	25.930.000,00
7	Lamongan	20.767.000,00	20.767.000,00	100,00	17.623.000,00
8	Pagerandong	25.109.000,00	25.109.000,00	100,00	21.952.000,00
9	Penaruban	29.975.000,00	29.975.000,00	100,00	24.040.000,00
10	Penolih	30.102.000,00	30.102.000,00	100,00	26.515.000,00
11	Selakambang	33.253.000,00	33.253.000,00	100,00	27.706.000,00
12	Selanegara	25.466.000,00	25.466.000,00	100,00	22.665.000,00
13	Sempor Lor	24.097.000,00	24.097.000,00	100,00	20.830.000,00
14	Sidanegara	23.926.000,00	23.926.000,00	100,00	20.734.000,00
15	Sidareja	25.204.000,00	25.204.000,00	100,00	21.872.000,00
16	Sinduraja	29.980.000,00	29.980.000,00	100,00	25.103.000,00
17	Slinga	29.025.000,00	29.025.000,00	100,00	24.513.000,00
18	Tejasari	26.515.000,00	26.515.000,00	100,00	22.846.000,00
<b>V</b>	<b>Kecamatan Purbalingga</b>	<b>65.614.000,00</b>	<b>65.614.000,00</b>	<b>100,00</b>	<b>55.283.000,00</b>
1	Jatisaba	35.243.000,00	35.243.000,00	100,00	30.025.000,00
2	Toyareja	30.371.000,00	30.371.000,00	100,00	25.258.000,00
<b>VI</b>	<b>Kecamatan Kalimanah</b>	<b>454.864.000,00</b>	<b>454.864.000,00</b>	<b>100,00</b>	<b>381.089.000,00</b>
1	Babakan	43.767.000,00	43.767.000,00	100,00	35.493.000,00
2	Blater	42.271.000,00	42.271.000,00	100,00	36.049.000,00
3	Grecol	34.834.000,00	34.834.000,00	100,00	29.308.000,00
4	Jompo	26.473.000,00	26.473.000,00	100,00	22.831.000,00
5	Kalimanah Kulon	31.567.000,00	31.567.000,00	100,00	25.507.000,00
6	Kalimanah Wetan	47.603.000,00	47.603.000,00	100,00	39.719.000,00
7	Karangpetir	22.654.000,00	22.654.000,00	100,00	19.381.000,00
8	Karangsari	23.016.000,00	23.016.000,00	100,00	20.128.000,00
9	Kedungwuluh	28.705.000,00	28.705.000,00	100,00	23.489.000,00
10	Klapasawit	31.081.000,00	31.081.000,00	100,00	24.678.000,00
11	Manduraga	23.042.000,00	23.042.000,00	100,00	20.101.000,00
12	Rabak	30.037.000,00	30.037.000,00	100,00	25.382.000,00
13	Selabaya	42.247.000,00	42.247.000,00	100,00	35.480.000,00
14	Sidakangen	27.567.000,00	27.567.000,00	100,00	23.543.000,00
<b>VII</b>	<b>Kecamatan Kutasari</b>	<b>434.433.000,00</b>	<b>434.433.000,00</b>	<b>100,00</b>	<b>368.643.000,00</b>

No	Kecamatan/ Desa	2022			Realisasi 2021 (Rp)
		Anggaran (Rp)	Realisasi (Rp)	%	
1	2	3	4	5=4:3	6
1	Candinata	30.710.000,00	30.710.000,00	100,00	26.856.000,00
2	Candiwulan	32.063.000,00	32.063.000,00	100,00	28.023.000,00
3	Cendana	31.632.000,00	31.632.000,00	100,00	27.191.000,00
4	Karangren	23.506.000,00	23.506.000,00	100,00	20.327.000,00
5	Karangcegak	34.717.000,00	34.717.000,00	100,00	30.434.000,00
6	Karangjengkol	28.312.000,00	28.312.000,00	100,00	25.141.000,00
7	Karangklesem	28.743.000,00	28.743.000,00	100,00	25.093.000,00
8	Karanglewas	27.239.000,00	27.239.000,00	100,00	23.109.000,00
9	Karangreja	36.121.000,00	36.121.000,00	100,00	30.938.000,00
10	Kutasari	39.901.000,00	39.901.000,00	100,00	29.557.000,00
11	Limbangan	29.102.000,00	29.102.000,00	100,00	24.843.000,00
12	Meri	30.137.000,00	30.137.000,00	100,00	23.342.000,00
13	Munjul	34.235.000,00	34.235.000,00	100,00	29.275.000,00
14	Sumingkir	28.015.000,00	28.015.000,00	100,00	24.514.000,00
<b>VIII</b>	<b>Kecamatan Mrebet</b>	<b>511.947.000,00</b>	<b>501.069.200,00</b>	<b>97,88</b>	<b>432.869.000,00</b>
1	Binangun	26.467.000,00	26.467.000,00	100,00	21.352.000,00
2	Bojong	27.338.000,00	27.338.000,00	100,00	23.336.000,00
3	Campakoah	23.484.000,00	23.484.000,00	100,00	20.011.000,00
4	Cipaku	33.846.000,00	33.846.000,00	100,00	28.893.000,00
5	Karangnangka	25.565.000,00	25.565.000,00	100,00	21.894.000,00
6	Karangturi	24.536.000,00	24.536.000,00	100,00	20.154.000,00
7	Kradenan	23.550.000,00	23.550.000,00	100,00	20.398.000,00
8	Lambur	26.570.000,00	26.570.000,00	100,00	22.254.000,00
9	Mangunegara	29.163.000,00	29.163.000,00	100,00	26.159.000,00
10	Mrebet	24.921.000,00	24.921.000,00	100,00	19.596.000,00
11	Onje	28.682.000,00	28.682.000,00	100,00	25.912.000,00
12	Pagerandong	28.107.000,00	28.107.000,00	100,00	24.128.000,00
13	Pengalusan	33.621.000,00	33.621.000,00	100,00	28.783.000,00
14	Sangkanayu	23.714.000,00	23.714.000,00	100,00	20.676.000,00
15	Selaganggeng	29.799.000,00	29.799.000,00	100,00	20.043.000,00
16	Serayu Karanganyar	23.558.000,00	23.558.000,00	100,00	20.168.000,00
17	Serayu Larangan	26.026.000,00	26.026.000,00	100,00	22.707.000,00
18	Sindang	24.304.000,00	13.426.200,00	55,24	21.352.000,00
19	Tangkisan	28.696.000,00	28.696.000,00	100,00	25.053.000,00
<b>IX</b>	<b>Kecamatan Bobotsari</b>	<b>455.541.000,00</b>	<b>455.541.000,00</b>	<b>100,00</b>	<b>374.915.000,00</b>
1	Banjarsari	25.838.000,00	25.838.000,00	100,00	23.194.000,00
2	Bobotsari	62.801.000,00	62.801.000,00	100,00	42.315.000,00
3	Dagan	24.386.000,00	24.386.000,00	100,00	21.281.000,00
4	Gandasuli	28.548.000,00	28.548.000,00	100,00	22.519.000,00
5	Gunungkarang	22.907.000,00	22.907.000,00	100,00	19.770.000,00
6	Kalapacung	22.634.000,00	22.634.000,00	100,00	19.508.000,00
7	Karangduren	23.908.000,00	23.908.000,00	100,00	20.674.000,00
8	Karangmalang	30.601.000,00	30.601.000,00	100,00	23.292.000,00
9	Karangtalun	26.589.000,00	26.589.000,00	100,00	23.485.000,00
10	Limbasari	24.833.000,00	24.833.000,00	100,00	21.539.000,00
11	Majapura	38.670.000,00	38.670.000,00	100,00	31.476.000,00

No	Kecamatan/ Desa	2022			Realisasi 2021 (Rp)
		Anggaran (Rp)	Realisasi (Rp)	%	
1	2	3	4	5=4:3	6
12	Pakuncen	25.833.000,00	25.833.000,00	100,00	21.973.000,00
13	Palumbungan	23.217.000,00	23.217.000,00	100,00	20.328.000,00
14	Palumbungan Wetan	21.880.000,00	21.880.000,00	100,00	18.820.000,00
15	Talagening	24.041.000,00	24.041.000,00	100,00	20.048.000,00
16	Tlagayasa	28.855.000,00	28.855.000,00	100,00	24.693.000,00
<b>X</b>	<b>Kecamatan Karangreja</b>	<b>207.700.000,00</b>	<b>207.700.000,00</b>	<b>100,00</b>	<b>172.328.000,00</b>
1	Gondang	22.318.000,00	22.318.000,00	100,00	19.220.000,00
2	Karangreja	31.610.000,00	31.610.000,00	100,00	23.222.000,00
3	Kutabawa	29.930.000,00	29.930.000,00	100,00	23.173.000,00
4	Serang	30.974.000,00	30.974.000,00	100,00	25.424.000,00
5	Siwarak	29.549.000,00	29.549.000,00	100,00	25.788.000,00
6	Tlahab Kidul	28.468.000,00	28.468.000,00	100,00	25.043.000,00
7	Tlahab Lor	34.851.000,00	34.851.000,00	100,00	30.458.000,00
<b>XI</b>	<b>Kecamatan Karanganyar</b>	<b>321.286.000,00</b>	<b>321.286.000,00</b>	<b>100,00</b>	<b>276.035.000,00</b>
1	Banjarkerta	26.068.000,00	26.068.000,00	100,00	22.926.000,00
2	Brakas	23.169.000,00	23.169.000,00	100,00	19.546.000,00
3	Buara	21.586.000,00	21.586.000,00	100,00	18.549.000,00
4	Bungkanel	25.079.000,00	25.079.000,00	100,00	21.434.000,00
5	Jambudesa	27.460.000,00	27.460.000,00	100,00	24.105.000,00
6	Kabunderan	22.609.000,00	22.609.000,00	100,00	17.762.000,00
7	Kalijaran	26.246.000,00	26.246.000,00	100,00	22.912.000,00
8	Kaliori	26.932.000,00	26.932.000,00	100,00	23.472.000,00
9	Karanganyar	29.416.000,00	29.416.000,00	100,00	25.356.000,00
10	Karanggedang	22.963.000,00	22.963.000,00	100,00	19.746.000,00
11	Lumpang	20.604.000,00	20.604.000,00	100,00	17.646.000,00
12	Maribaya	23.375.000,00	23.375.000,00	100,00	20.156.000,00
13	Ponjen	25.779.000,00	25.779.000,00	100,00	22.425.000,00
<b>XII</b>	<b>Kecamatan Karangmoncol</b>	<b>303.528.000,00</b>	<b>278.902.800,00</b>	<b>91,89</b>	<b>269.517.000,00</b>
1	Baleraksa	28.699.000,00	28.699.000,00	100,00	26.413.000,00
2	Grantung	28.191.000,00	28.191.000,00	100,00	24.174.000,00
3	Karangsari	30.514.000,00	30.514.000,00	100,00	25.369.000,00
4	Kramat	23.099.000,00	23.099.000,00	100,00	23.958.000,00
5	Pekiringan	28.723.000,00	28.723.000,00	100,00	25.196.000,00
6	Pepedan	26.381.000,00	26.381.000,00	100,00	23.300.000,00
7	Rajawana	25.211.000,00	25.211.000,00	100,00	22.981.000,00
8	Sirau	27.373.000,00	15.127.800,00	55,27	23.960.000,00
9	Tajug	25.638.000,00	25.638.000,00	100,00	28.792.000,00
10	Tamansari	32.220.000,00	32.220.000,00	100,00	25.475.000,00
11	Tunjungmuli	27.479.000,00	15.099.000,00	54,95	19.899.000,00
<b>XIII</b>	<b>Kecamatan Rembang</b>	<b>348.347.000,00</b>	<b>348.347.000,00</b>	<b>100,00</b>	<b>300.646.000,00</b>
1	Bantarbarang	38.187.000,00	38.187.000,00	100,00	33.493.000,00
2	Bodaskarangjati	28.339.000,00	28.339.000,00	100,00	24.892.000,00
3	Gunungwuled	27.454.000,00	27.454.000,00	100,00	23.989.000,00
4	Karangbawang	21.913.000,00	21.913.000,00	100,00	18.849.000,00
5	Losari	36.803.000,00	36.803.000,00	100,00	31.759.000,00
6	Makam	34.305.000,00	34.305.000,00	100,00	29.497.000,00

No	Kecamatan/ Desa	2022			Realisasi 2021 (Rp)
		Anggaran (Rp)	Realisasi (Rp)	%	
1	2	3	4	5=4:3	6
7	Panusupan	28.614.000,00	28.614.000,00	100,00	25.045.000,00
8	Sumampir	33.141.000,00	33.141.000,00	100,00	26.896.000,00
9	Tanalum	25.528.000,00	25.528.000,00	100,00	22.179.000,00
10	Wanogara Kulon	23.321.000,00	23.321.000,00	100,00	20.177.000,00
11	Wanogara Wetan	23.943.000,00	23.943.000,00	100,00	20.477.000,00
12	Wlahar	26.799.000,00	26.799.000,00	100,00	23.393.000,00
<b>XIV</b>	<b>Kecamatan Bojongsari</b>	<b>412.703.000,00</b>	<b>401.201.200,00</b>	<b>97,21</b>	<b>351.772.000,00</b>
1	Banjaran	28.176.000,00	28.176.000,00	100,00	24.411.000,00
2	Beji	25.720.000,00	14.218.200,00	55,28	22.646.000,00
3	Bojongsari	59.913.000,00	59.913.000,00	100,00	46.788.000,00
4	Brobot	33.576.000,00	33.576.000,00	100,00	30.226.000,00
5	Bumisari	36.110.000,00	36.110.000,00	100,00	31.411.000,00
6	Galuh	25.418.000,00	25.418.000,00	100,00	22.839.000,00
7	Gembong	32.122.000,00	32.122.000,00	100,00	25.886.000,00
8	Kajongan	33.209.000,00	33.209.000,00	100,00	28.919.000,00
9	Karangbanjar	30.436.000,00	30.436.000,00	100,00	24.710.000,00
10	Metenggeng	24.667.000,00	24.667.000,00	100,00	21.370.000,00
11	Pagedangan	24.042.000,00	24.042.000,00	100,00	21.555.000,00
12	Patemon	32.751.000,00	32.751.000,00	100,00	27.750.000,00
13	Pekalongan	26.563.000,00	26.563.000,00	100,00	23.261.000,00
<b>XV</b>	<b>Kecamatan Padamara</b>	<b>409.271.000,00</b>	<b>392.292.400,00</b>	<b>95,85</b>	<b>333.747.000,00</b>
1	Bojanegara	37.768.000,00	20.789.400,00	55,05	30.343.000,00
2	Dawuhan	30.585.000,00	30.585.000,00	100,00	24.538.000,00
3	Gemuruh	41.180.000,00	41.180.000,00	100,00	32.303.000,00
4	Kalitinggar	24.882.000,00	24.882.000,00	100,00	20.868.000,00
5	Kalitinggar Kidul	22.956.000,00	22.956.000,00	100,00	19.038.000,00
6	Karanggambas	28.845.000,00	28.845.000,00	100,00	24.659.000,00
7	Karangjambe	35.688.000,00	35.688.000,00	100,00	27.574.000,00
8	Karangpule	24.716.000,00	24.716.000,00	100,00	19.913.000,00
9	Mipiran	23.902.000,00	23.902.000,00	100,00	20.772.000,00
10	Padamara	36.280.000,00	36.280.000,00	100,00	27.452.000,00
11	Prigi	30.073.000,00	30.073.000,00	100,00	24.225.000,00
12	Purbayasa	45.667.000,00	45.667.000,00	100,00	39.202.000,00
13	Sokawera	26.729.000,00	26.729.000,00	100,00	22.860.000,00
<b>XVI</b>	<b>Kecamatan Pengadegan</b>	<b>263.190.000,00</b>	<b>263.190.000,00</b>	<b>100,00</b>	<b>224.275.000,00</b>
1	Bedagas	29.864.000,00	29.864.000,00	100,00	26.018.000,00
2	Karangjoho	26.871.000,00	26.871.000,00	100,00	22.351.000,00
3	Larangan	30.397.000,00	30.397.000,00	100,00	26.180.000,00
4	Panunggalan	25.768.000,00	25.768.000,00	100,00	22.405.000,00
5	Pasunggingan	30.639.000,00	30.639.000,00	100,00	26.618.000,00
6	Pengadegan	41.332.000,00	41.332.000,00	100,00	34.218.000,00
7	Tegalpingen	29.717.000,00	29.717.000,00	100,00	25.464.000,00
8	Tetel	22.736.000,00	22.736.000,00	100,00	18.976.000,00
9	Tumanggal	25.866.000,00	25.866.000,00	100,00	22.045.000,00
<b>XVII</b>	<b>Kecamatan Karangjambu</b>	<b>164.741.000,00</b>	<b>164.741.000,00</b>	<b>100,00</b>	<b>143.450.000,00</b>
1	Danasari	23.777.000,00	23.777.000,00	100,00	19.753.000,00

No	Kecamatan/ Desa	2022			Realisasi 2021 (Rp)
		Anggaran (Rp)	Realisasi (Rp)	%	
1	2	3	4	5=4:3	6
2	Jingkang	30.042.000,00	30.042.000,00	100,00	26.702.000,00
3	Karangjambu	30.021.000,00	30.021.000,00	100,00	26.299.000,00
4	Purbasari	26.990.000,00	26.990.000,00	100,00	23.677.000,00
5	Sanguwatang	28.002.000,00	28.002.000,00	100,00	24.319.000,00
6	Sirandu	25.909.000,00	25.909.000,00	100,00	22.700.000,00
<b>XVIII</b>	<b>Kecamatan Kertanegara</b>	<b>258.718.000,00</b>	<b>258.718.000,00</b>	<b>100,00</b>	<b>215.432.800,00</b>
1	Adiarsa	24.749.000,00	24.749.000,00	100,00	21.492.000,00
2	Condong	21.232.000,00	21.232.000,00	100,00	18.232.000,00
3	Darma	19.440.000,00	19.440.000,00	100,00	17.400.000,00
4	Karangasem	25.561.000,00	25.561.000,00	100,00	22.119.000,00
5	Karangpucung	22.804.000,00	22.804.000,00	100,00	19.193.000,00
6	Karangtengah	24.169.000,00	24.169.000,00	100,00	20.280.000,00
7	Kasih	23.474.000,00	23.474.000,00	100,00	12.262.800,00
8	Kertanegara	25.049.000,00	25.049.000,00	100,00	21.975.000,00
9	Krangean	27.316.000,00	27.316.000,00	100,00	23.805.000,00
10	Langkap	22.387.000,00	22.387.000,00	100,00	19.268.000,00
11	Mergasana	22.537.000,00	22.537.000,00	100,00	19.406.000,00
	<b>Jumlah Total</b>	<b>6.550.111.000,00</b>	<b>6.486.127.600,00</b>	<b>99,02</b>	<b>5.574.304.800,00</b>

## Lampiran 5.21

**Realisasi Penyaluran Bagi Hasil Retribusi Daerah Per Desa  
Tahun 2022 dan 2021**

No	Kecamatan/ Desa	2022			Realisasi 2021 (Rp)
		Anggaran (Rp)	Realisasi (Rp)	%	
1	2	3	4	5=4:3	6
<b>I</b>	<b>Kecamatan Kemangkon</b>	<b>110.703.000,00</b>	<b>110.703.000,00</b>	<b>100,00</b>	<b>115.208.000,00</b>
1	Bakulan	5.913.000,00	5.913.000,00	100,00	5.245.000,00
2	Bokol	5.357.000,00	5.357.000,00	100,00	5.245.000,00
3	Gambarsari	5.357.000,00	5.357.000,00	100,00	5.245.000,00
4	Jetis	5.357.000,00	5.357.000,00	100,00	5.245.000,00
5	Kalialang	5.357.000,00	5.357.000,00	100,00	5.245.000,00
6	Karangkemiri	6.498.000,00	6.498.000,00	100,00	14.498.000,00
7	Karantengah	5.357.000,00	5.357.000,00	100,00	5.245.000,00
8	Kedungbenda	5.357.000,00	5.357.000,00	100,00	5.245.000,00
9	Kedunglegok	5.357.000,00	5.357.000,00	100,00	5.245.000,00
10	Kemangkon	5.357.000,00	5.357.000,00	100,00	5.245.000,00
11	Majasem	5.357.000,00	5.357.000,00	100,00	5.245.000,00
12	Majatengah	5.357.000,00	5.357.000,00	100,00	5.245.000,00
13	Muntang	5.357.000,00	5.357.000,00	100,00	5.245.000,00
14	Panican	12.580.000,00	12.580.000,00	100,00	11.545.000,00
15	Pegandekan	5.357.000,00	5.357.000,00	100,00	5.245.000,00
16	Pelumutan	5.357.000,00	5.357.000,00	100,00	5.245.000,00
17	Senon	5.357.000,00	5.357.000,00	100,00	5.245.000,00
18	Sumilir	5.357.000,00	5.357.000,00	100,00	5.245.000,00
19	Toyareka	5.357.000,00	5.357.000,00	100,00	5.245.000,00
<b>II</b>	<b>Kecamatan Bukateja</b>	<b>104.926.000,00</b>	<b>104.926.000,00</b>	<b>100,00</b>	<b>102.562.000,00</b>
1	Bajong	5.357.000,00	5.357.000,00	100,00	5.245.000,00
2	Bukateja	26.396.000,00	26.396.000,00	100,00	25.777.000,00
3	Cipawon	5.357.000,00	5.357.000,00	100,00	5.245.000,00
4	Karangcengis	5.357.000,00	5.357.000,00	100,00	5.245.000,00
5	Karanggedang	5.357.000,00	5.357.000,00	100,00	5.245.000,00
6	Karangnangka	5.357.000,00	5.357.000,00	100,00	5.245.000,00
7	Kebutuh	5.357.000,00	5.357.000,00	100,00	5.245.000,00
8	Kedungjati	5.357.000,00	5.357.000,00	100,00	5.245.000,00
9	Kembangan	5.357.000,00	5.357.000,00	100,00	5.245.000,00
10	Kutawis	14.246.000,00	14.246.000,00	100,00	13.545.000,00
11	Majasari	5.357.000,00	5.357.000,00	100,00	5.245.000,00
12	Penaruban	5.357.000,00	5.357.000,00	100,00	5.545.000,00
13	Tidu	5.357.000,00	5.357.000,00	100,00	5.245.000,00
14	Wirasaba	5.357.000,00	5.357.000,00	100,00	5.245.000,00
<b>III</b>	<b>Kecamatan Kejobong</b>	<b>73.530.000,00</b>	<b>73.530.000,00</b>	<b>100,00</b>	<b>71.485.000,00</b>
1	Bandingan	5.357.000,00	5.357.000,00	100,00	5.245.000,00
2	Gumiwang	5.357.000,00	5.357.000,00	100,00	5.245.000,00
3	Kedarpan	5.357.000,00	5.357.000,00	100,00	5.245.000,00
4	Kejobong	9.246.000,00	9.246.000,00	100,00	8.545.000,00
5	Krenceng	5.357.000,00	5.357.000,00	100,00	5.245.000,00

No	Kecamatan/ Desa	2022			Realisasi 2021 (Rp)
		Anggaran (Rp)	Realisasi (Rp)	%	
1	2	3	4	5=4:3	6
6	Lamuk	5.357.000,00	5.357.000,00	100,00	5.245.000,00
7	Langgar	5.357.000,00	5.357.000,00	100,00	5.245.000,00
8	Nangkasawit	5.357.000,00	5.357.000,00	100,00	5.245.000,00
9	Nangkod	5.357.000,00	5.357.000,00	100,00	5.245.000,00
10	Pandansari	5.357.000,00	5.357.000,00	100,00	5.245.000,00
11	Pangempon	5.357.000,00	5.357.000,00	100,00	5.245.000,00
12	Sokanegara	5.357.000,00	5.357.000,00	100,00	5.245.000,00
13	Timbang	5.357.000,00	5.357.000,00	100,00	5.245.000,00
<b>IV</b>	<b>Kecamatan Kaligondang</b>	<b>117.385.000,00</b>	<b>117.385.000,00</b>	<b>100,00</b>	<b>111.972.000,00</b>
1	Arenan	5.357.000,00	5.357.000,00	100,00	5.245.000,00
2	Brecek	5.913.000,00	5.913.000,00	100,00	6.127.000,00
3	Cilapar	5.357.000,00	5.357.000,00	100,00	5.245.000,00
4	Kaligondang	15.913.000,00	15.913.000,00	100,00	14.625.000,00
5	Kalikajar	5.357.000,00	5.357.000,00	100,00	5.245.000,00
6	Kembaran Wetan	5.357.000,00	5.357.000,00	100,00	5.245.000,00
7	Lamongan	5.357.000,00	5.357.000,00	100,00	5.245.000,00
8	Pagerandong	5.357.000,00	5.357.000,00	100,00	5.245.000,00
9	Penaruban	6.648.000,00	6.648.000,00	100,00	5.245.000,00
10	Penolih	5.357.000,00	5.357.000,00	100,00	5.245.000,00
11	Selakambang	5.357.000,00	5.357.000,00	100,00	5.245.000,00
12	Selanegara	5.357.000,00	5.357.000,00	100,00	5.245.000,00
13	Sempor Lor	5.357.000,00	5.357.000,00	100,00	5.245.000,00
14	Sidanegara	5.357.000,00	5.357.000,00	100,00	5.245.000,00
15	Sidareja	5.357.000,00	5.357.000,00	100,00	5.245.000,00
16	Sinduraja	13.913.000,00	13.913.000,00	100,00	12.545.000,00
17	Slinga	5.357.000,00	5.357.000,00	100,00	5.245.000,00
18	Tejasari	5.357.000,00	5.357.000,00	100,00	5.245.000,00
<b>V</b>	<b>Kecamatan Purbalingga</b>	<b>10.714.000,00</b>	<b>10.714.000,00</b>	<b>100,00</b>	<b>10.490.000,00</b>
1	Jatisaba	5.357.000,00	5.357.000,00	100,00	5.245.000,00
2	Toyareja	5.357.000,00	5.357.000,00	100,00	5.245.000,00
<b>VI</b>	<b>Kecamatan Kalimanah</b>	<b>90.554.000,00</b>	<b>90.554.000,00</b>	<b>100,00</b>	<b>88.150.000,00</b>
1	Babakan	17.302.000,00	17.302.000,00	100,00	16.225.000,00
2	Blater	5.357.000,00	5.357.000,00	100,00	5.245.000,00
3	Grecol	5.357.000,00	5.357.000,00	100,00	5.245.000,00
4	Jompo	8.968.000,00	8.968.000,00	100,00	8.985.000,00
5	Kalimanah Kulon	5.357.000,00	5.357.000,00	100,00	5.245.000,00
6	Kalimanah Wetan	5.357.000,00	5.357.000,00	100,00	5.245.000,00
7	Karangpetir	5.357.000,00	5.357.000,00	100,00	5.245.000,00
8	Karangsari	5.357.000,00	5.357.000,00	100,00	5.245.000,00
9	Kedungwuluh	5.357.000,00	5.357.000,00	100,00	5.245.000,00
10	Klapasawit	5.357.000,00	5.357.000,00	100,00	5.245.000,00
11	Manduraga	5.357.000,00	5.357.000,00	100,00	5.245.000,00
12	Rabak	5.357.000,00	5.357.000,00	100,00	5.245.000,00
13	Selabaya	5.357.000,00	5.357.000,00	100,00	5.245.000,00
14	Sidakangen	5.357.000,00	5.357.000,00	100,00	5.245.000,00
<b>VII</b>	<b>Kecamatan Kutasari</b>	<b>97.360.000,00</b>	<b>97.360.000,00</b>	<b>100,00</b>	<b>91.530.000,00</b>

No	Kecamatan/ Desa	2022			Realisasi 2021 (Rp)
		Anggaran (Rp)	Realisasi (Rp)	%	
1	2	3	4	5=4:3	6
1	Candinata	5.357.000,00	5.357.000,00	100,00	5.245.000,00
2	Candiwulan	14.246.000,00	14.246.000,00	100,00	13.095.000,00
3	Cendana	7.691.000,00	7.691.000,00	100,00	5.845.000,00
4	Karangren	5.357.000,00	5.357.000,00	100,00	5.245.000,00
5	Karangcegak	5.357.000,00	5.357.000,00	100,00	5.245.000,00
6	Karangjengkol	5.357.000,00	5.357.000,00	100,00	5.245.000,00
7	Karangklesem	5.357.000,00	5.357.000,00	100,00	5.245.000,00
8	Karanglewas	5.357.000,00	5.357.000,00	100,00	5.245.000,00
9	Karangreja	5.357.000,00	5.357.000,00	100,00	5.245.000,00
10	Kutasari	16.496.000,00	16.496.000,00	100,00	14.895.000,00
11	Limbangan	5.357.000,00	5.357.000,00	100,00	5.245.000,00
12	Meri	5.357.000,00	5.357.000,00	100,00	5.245.000,00
13	Munjul	5.357.000,00	5.357.000,00	100,00	5.245.000,00
14	Sumingkir	5.357.000,00	5.357.000,00	100,00	5.245.000,00
<b>VIII</b>	<b>Kecamatan Mrebet</b>	<b>107.339.000,00</b>	<b>105.196.200,00</b>	<b>98,00</b>	<b>105.055.000,00</b>
1	Binangun	5.357.000,00	5.357.000,00	100,00	5.245.000,00
2	Bojong	5.357.000,00	5.357.000,00	100,00	5.245.000,00
3	Campakoah	5.357.000,00	5.357.000,00	100,00	5.245.000,00
4	Cipaku	5.357.000,00	5.357.000,00	100,00	5.745.000,00
5	Karangangka	5.357.000,00	5.357.000,00	100,00	5.245.000,00
6	Karangturi	5.357.000,00	5.357.000,00	100,00	5.245.000,00
7	Kradenan	5.357.000,00	5.357.000,00	100,00	5.245.000,00
8	Lambur	5.357.000,00	5.357.000,00	100,00	5.245.000,00
9	Mangunegara	10.913.000,00	10.913.000,00	100,00	10.145.000,00
10	Mrebet	5.357.000,00	5.357.000,00	100,00	5.245.000,00
11	Onje	5.357.000,00	5.357.000,00	100,00	5.245.000,00
12	Pagerandong	5.357.000,00	5.357.000,00	100,00	5.245.000,00
13	Pengalusan	5.357.000,00	5.357.000,00	100,00	5.245.000,00
14	Sangkanayu	5.357.000,00	5.357.000,00	100,00	5.245.000,00
15	Selaganggeng	5.357.000,00	5.357.000,00	100,00	5.245.000,00
16	Serayu Karanganyar	5.357.000,00	5.357.000,00	100,00	5.245.000,00
17	Serayu Larangan	5.357.000,00	5.357.000,00	100,00	5.245.000,00
18	Sindang	5.357.000,00	3.214.200,00	60,00	5.245.000,00
19	Tangkisan	5.357.000,00	5.357.000,00	100,00	5.245.000,00
<b>IX</b>	<b>Kecamatan Bobotsari</b>	<b>109.676.000,00</b>	<b>109.676.000,00</b>	<b>100,00</b>	<b>109.220.000,00</b>
1	Banjarsari	5.357.000,00	5.357.000,00	100,00	6.645.000,00
2	Bobotsari	29.321.000,00	29.321.000,00	100,00	29.145.000,00
3	Dagan	5.357.000,00	5.357.000,00	100,00	5.245.000,00
4	Gandasuli	5.357.000,00	5.357.000,00	100,00	5.245.000,00
5	Gunungkarang	5.357.000,00	5.357.000,00	100,00	5.245.000,00
6	Kalapacung	5.357.000,00	5.357.000,00	100,00	5.245.000,00
7	Karangduren	5.357.000,00	5.357.000,00	100,00	5.245.000,00
8	Karangmalang	5.357.000,00	5.357.000,00	100,00	5.245.000,00
9	Karangtalun	5.357.000,00	5.357.000,00	100,00	5.245.000,00
10	Limbasari	5.357.000,00	5.357.000,00	100,00	5.245.000,00
11	Majapura	5.357.000,00	5.357.000,00	100,00	5.245.000,00



No	Kecamatan/ Desa	2022			Realisasi 2021 (Rp)
		Anggaran (Rp)	Realisasi (Rp)	%	
1	2	3	4	5=4:3	6
12	Pakuncen	5.357.000,00	5.357.000,00	100,00	5.245.000,00
13	Palumbungan	5.357.000,00	5.357.000,00	100,00	5.245.000,00
14	Palumbungan Wetan	5.357.000,00	5.357.000,00	100,00	5.245.000,00
15	Talagening	5.357.000,00	5.357.000,00	100,00	5.245.000,00
16	Tlagayasa	5.357.000,00	5.357.000,00	100,00	5.245.000,00
<b>X</b>	<b>Kecamatan Karangreja</b>	<b>44.999.000,00</b>	<b>44.999.000,00</b>	<b>100,00</b>	<b>44.415.000,00</b>
1	Gondang	5.357.000,00	5.357.000,00	100,00	5.245.000,00
2	Karangreja	5.357.000,00	5.357.000,00	100,00	5.245.000,00
3	Kutabawa	12.857.000,00	12.857.000,00	100,00	12.445.000,00
4	Serang	5.357.000,00	5.357.000,00	100,00	5.245.000,00
5	Siwarak	5.357.000,00	5.357.000,00	100,00	5.745.000,00
6	Tlahab Kidul	5.357.000,00	5.357.000,00	100,00	5.245.000,00
7	Tlahab Lor	5.357.000,00	5.357.000,00	100,00	5.245.000,00
<b>XI</b>	<b>Kecamatan Karanganyar</b>	<b>78.419.000,00</b>	<b>78.419.000,00</b>	<b>100,00</b>	<b>76.485.000,00</b>
1	Banjarkerta	5.357.000,00	5.357.000,00	100,00	5.245.000,00
2	Brakas	5.357.000,00	5.357.000,00	100,00	5.245.000,00
3	Buara	5.357.000,00	5.357.000,00	100,00	5.245.000,00
4	Bungkanel	5.357.000,00	5.357.000,00	100,00	5.245.000,00
5	Jambudesa	5.357.000,00	5.357.000,00	100,00	5.245.000,00
6	Kabunderan	5.357.000,00	5.357.000,00	100,00	5.245.000,00
7	Kalijaran	5.357.000,00	5.357.000,00	100,00	5.245.000,00
8	Kaliori	5.357.000,00	5.357.000,00	100,00	5.245.000,00
9	Karanganyar	14.135.000,00	14.135.000,00	100,00	13.545.000,00
10	Karanggedang	5.357.000,00	5.357.000,00	100,00	5.245.000,00
11	Lumpang	5.357.000,00	5.357.000,00	100,00	5.245.000,00
12	Maribaya	5.357.000,00	5.357.000,00	100,00	5.245.000,00
13	Ponjen	5.357.000,00	5.357.000,00	100,00	5.245.000,00
<b>XII</b>	<b>Kecamatan Karangmoncol</b>	<b>58.927.000,00</b>	<b>54.641.400,00</b>	<b>92,73</b>	<b>57.695.000,00</b>
1	Baleraksa	5.357.000,00	5.357.000,00	100,00	5.245.000,00
2	Grantung	5.357.000,00	5.357.000,00	100,00	5.245.000,00
3	Karangsari	5.357.000,00	5.357.000,00	100,00	5.245.000,00
4	Kramat	5.357.000,00	5.357.000,00	100,00	5.245.000,00
5	Pekiringan	5.357.000,00	5.357.000,00	100,00	5.245.000,00
6	Pepedan	5.357.000,00	5.357.000,00	100,00	5.245.000,00
7	Rajawana	5.357.000,00	5.357.000,00	100,00	5.245.000,00
8	Sirau	5.357.000,00	3.214.200,00	60,00	5.245.000,00
9	Tajug	5.357.000,00	5.357.000,00	100,00	5.245.000,00
10	Tamansari	5.357.000,00	5.357.000,00	100,00	5.245.000,00
11	Tunjungmuli	5.357.000,00	3.214.200,00	60,00	5.245.000,00
<b>XIII</b>	<b>Kecamatan Rembang</b>	<b>64.284.000,00</b>	<b>64.284.000,00</b>	<b>100,00</b>	<b>63.540.000,00</b>
1	Bantarbarang	5.357.000,00	5.357.000,00	100,00	5.245.000,00
2	Bodaskarangjati	5.357.000,00	5.357.000,00	100,00	5.245.000,00
3	Gunungwuled	5.357.000,00	5.357.000,00	100,00	5.245.000,00
4	Karangbawang	5.357.000,00	5.357.000,00	100,00	5.245.000,00
5	Losari	5.357.000,00	5.357.000,00	100,00	5.245.000,00
6	Makam	5.357.000,00	5.357.000,00	100,00	5.245.000,00

No	Kecamatan/ Desa	2022			Realisasi 2021 (Rp)
		Anggaran (Rp)	Realisasi (Rp)	%	
1	2	3	4	5=4:3	6
7	Panusupan	5.357.000,00	5.357.000,00	100,00	5.845.000,00
8	Sumampir	5.357.000,00	5.357.000,00	100,00	5.245.000,00
9	Tanalum	5.357.000,00	5.357.000,00	100,00	5.245.000,00
10	Wanogara Kulon	5.357.000,00	5.357.000,00	100,00	5.245.000,00
11	Wanogara Wetan	5.357.000,00	5.357.000,00	100,00	5.245.000,00
12	Wlahar	5.357.000,00	5.357.000,00	100,00	5.245.000,00
<b>XIV</b>	<b>Kecamatan Bojongsari</b>	<b>71.752.000,00</b>	<b>69.609.200,00</b>	<b>97,01</b>	<b>74.655.000,00</b>
1	Banjaran	5.357.000,00	5.357.000,00	100,00	5.245.000,00
2	Beji	5.357.000,00	3.214.200,00	60,00	5.245.000,00
3	Bojongsari	5.357.000,00	5.357.000,00	100,00	5.245.000,00
4	Brobot	5.357.000,00	5.357.000,00	100,00	5.245.000,00
5	Bumisari	5.357.000,00	5.357.000,00	100,00	5.245.000,00
6	Galuh	5.357.000,00	5.357.000,00	100,00	5.245.000,00
7	Gembong	5.357.000,00	5.357.000,00	100,00	5.245.000,00
8	Kajongan	5.357.000,00	5.357.000,00	100,00	5.245.000,00
9	Karangbanjar	7.468.000,00	7.468.000,00	100,00	11.715.000,00
10	Metenggeng	5.357.000,00	5.357.000,00	100,00	5.245.000,00
11	Pagedangan	5.357.000,00	5.357.000,00	100,00	5.245.000,00
12	Patemon	5.357.000,00	5.357.000,00	100,00	5.245.000,00
13	Pekalongan	5.357.000,00	5.357.000,00	100,00	5.245.000,00
<b>XV</b>	<b>Kecamatan Padamara</b>	<b>81.253.000,00</b>	<b>79.110.200,00</b>	<b>97,36</b>	<b>80.685.000,00</b>
1	Bojanegara	5.357.000,00	3.214.200,00	60,00	5.245.000,00
2	Dawuhan	5.357.000,00	5.357.000,00	100,00	5.245.000,00
3	Gemuruh	5.357.000,00	5.357.000,00	100,00	5.245.000,00
4	Kalitinggar	5.357.000,00	5.357.000,00	100,00	5.245.000,00
5	Kalitinggar Kidul	5.357.000,00	5.357.000,00	100,00	5.245.000,00
6	Karanggambas	5.357.000,00	5.357.000,00	100,00	5.245.000,00
7	Karangjambe	5.357.000,00	5.357.000,00	100,00	5.245.000,00
8	Karangpule	5.357.000,00	5.357.000,00	100,00	5.245.000,00
9	Mipiran	5.357.000,00	5.357.000,00	100,00	5.245.000,00
10	Padamara	16.135.000,00	16.135.000,00	100,00	13.845.000,00
11	Prigi	5.357.000,00	5.357.000,00	100,00	5.245.000,00
12	Purbayasa	6.191.000,00	6.191.000,00	100,00	9.145.000,00
13	Sokawera	5.357.000,00	5.357.000,00	100,00	5.245.000,00
<b>XVI</b>	<b>Kecamatan Pengadegan</b>	<b>58.613.000,00</b>	<b>58.613.000,00</b>	<b>100,00</b>	<b>57.055.000,00</b>
1	Bedagas	15.757.000,00	15.757.000,00	100,00	15.095.000,00
2	Karangjoho	5.357.000,00	5.357.000,00	100,00	5.245.000,00
3	Larangan	5.357.000,00	5.357.000,00	100,00	5.245.000,00
4	Panunggalan	5.357.000,00	5.357.000,00	100,00	5.245.000,00
5	Pasunggingan	5.357.000,00	5.357.000,00	100,00	5.245.000,00
6	Pengadegan	5.357.000,00	5.357.000,00	100,00	5.245.000,00
7	Tegalpingen	5.357.000,00	5.357.000,00	100,00	5.245.000,00
8	Tetel	5.357.000,00	5.357.000,00	100,00	5.245.000,00
9	Tumanggal	5.357.000,00	5.357.000,00	100,00	5.245.000,00
<b>XVII</b>	<b>Kecamatan Karangjambu</b>	<b>32.142.000,00</b>	<b>32.142.000,00</b>	<b>100,00</b>	<b>31.470.000,00</b>
1	Danasari	5.357.000,00	5.357.000,00	100,00	5.245.000,00

No	Kecamatan/ Desa	2022			Realisasi 2021 (Rp)
		Anggaran (Rp)	Realisasi (Rp)	%	
1	2	3	4	5=4:3	6
2	Jingkang	5.357.000,00	5.357.000,00	100,00	5.245.000,00
3	Karangjambu	5.357.000,00	5.357.000,00	100,00	5.245.000,00
4	Purbasari	5.357.000,00	5.357.000,00	100,00	5.245.000,00
5	Sanguwatang	5.357.000,00	5.357.000,00	100,00	5.245.000,00
6	Sirandu	5.357.000,00	5.357.000,00	100,00	5.245.000,00
<b>XVIII</b>	<b>Kecamatan Kertanegara</b>	<b>65.271.000,00</b>	<b>65.271.000,00</b>	<b>100,00</b>	<b>61.468.000,00</b>
1	Adiarsa	5.357.000,00	5.357.000,00	100,00	5.245.000,00
2	Condong	5.357.000,00	5.357.000,00	100,00	5.245.000,00
3	Darma	5.357.000,00	5.357.000,00	100,00	5.245.000,00
4	Karangasem	5.357.000,00	5.357.000,00	100,00	5.245.000,00
5	Karangpucung	5.357.000,00	5.357.000,00	100,00	5.245.000,00
6	Karangtengah	5.357.000,00	5.357.000,00	100,00	5.245.000,00
7	Kasih	5.357.000,00	5.357.000,00	100,00	3.147.000,00
8	Kertanegara	11.701.000,00	11.701.000,00	100,00	11.116.000,00
9	Krangean	5.357.000,00	5.357.000,00	100,00	5.245.000,00
10	Langkap	5.357.000,00	5.357.000,00	100,00	5.245.000,00
11	Mergasana	5.357.000,00	5.357.000,00	100,00	5.245.000,00
	<b>Jumlah Total</b>	<b>1.377.847.000,00</b>	<b>1.367.133.000,00</b>	<b>99,22</b>	<b>1.353.140.000,00</b>

**Realisasi Penyaluran Alokasi Dana Desa Per Desa  
Tahun 2022 dan 2021**

No	Kecamatan/ Desa	2022			Realisasi 2021 (Rp)
		Anggaran (Rp)	Realisasi (Rp)	%	
1	2	3	4	5=4:3	6
<b>I</b>	<b>Kecamatan Kemangkon</b>	<b>9.522.981.000,00</b>	<b>9.522.981.000,00</b>	<b>100,00</b>	<b>9.405.619.000,00</b>
1	Bakulan	482.318.000,00	482.318.000,00	100,00	476.849.000,00
2	Bokol	455.597.000,00	455.597.000,00	100,00	449.764.000,00
3	Gambarsari	451.374.000,00	451.374.000,00	100,00	445.791.000,00
4	Jetis	491.973.000,00	491.973.000,00	100,00	485.933.000,00
5	Kalialang	457.832.000,00	457.832.000,00	100,00	451.867.000,00
6	Karangkemiri	457.548.000,00	457.548.000,00	100,00	451.600.000,00
7	Karangtengah	553.023.000,00	553.023.000,00	100,00	547.260.000,00
8	Kedungbenda	576.844.000,00	576.844.000,00	100,00	569.673.000,00
9	Kedunglegok	498.075.000,00	498.075.000,00	100,00	491.674.000,00
10	Kemangkon	503.620.000,00	503.620.000,00	100,00	496.892.000,00
11	Majasem	493.205.000,00	493.205.000,00	100,00	487.093.000,00
12	Majatengah	534.048.000,00	534.048.000,00	100,00	527.464.000,00
13	Muntang	457.518.000,00	457.518.000,00	100,00	451.571.000,00
14	Panican	556.579.000,00	556.579.000,00	100,00	550.606.000,00
15	Pegandekan	493.024.000,00	493.024.000,00	100,00	486.922.000,00
16	Pelumutan	502.719.000,00	502.719.000,00	100,00	496.044.000,00
17	Senon	537.248.000,00	537.248.000,00	100,00	530.474.000,00
18	Sumilir	489.722.000,00	489.722.000,00	100,00	483.815.000,00
19	Toyareka	530.714.000,00	530.714.000,00	100,00	524.327.000,00
<b>II</b>	<b>Kecamatan Bukateja</b>	<b>7.766.821.000,00</b>	<b>7.766.821.000,00</b>	<b>100,00</b>	<b>7.671.087.000,00</b>
1	Bajong	559.263.000,00	559.263.000,00	100,00	553.131.000,00
2	Bukateja	569.186.000,00	569.186.000,00	100,00	562.467.000,00
3	Cipawon	571.653.000,00	571.653.000,00	100,00	564.788.000,00
4	Karangcengis	580.146.000,00	580.146.000,00	100,00	572.779.000,00
5	Karanggedang	553.528.000,00	553.528.000,00	100,00	545.792.000,00
6	Karangnangka	496.765.000,00	496.765.000,00	100,00	490.442.000,00
7	Kebutuh	558.322.000,00	558.322.000,00	100,00	552.246.000,00
8	Kedungjati	549.902.000,00	549.902.000,00	100,00	542.380.000,00
9	Kembangan	596.842.000,00	596.842.000,00	100,00	588.489.000,00
10	Kutawis	591.127.000,00	591.127.000,00	100,00	583.111.000,00
11	Majasari	557.300.000,00	557.300.000,00	100,00	551.284.000,00
12	Penaruban	455.265.000,00	455.265.000,00	100,00	449.452.000,00
13	Tidu	494.878.000,00	494.878.000,00	100,00	488.667.000,00
14	Wirasaba	632.644.000,00	632.644.000,00	100,00	626.059.000,00
<b>III</b>	<b>Kecamatan Kejobong</b>	<b>7.786.270.000,00</b>	<b>7.786.270.000,00</b>	<b>100,00</b>	<b>7.701.471.000,00</b>
1	Bandingan	561.722.000,00	561.722.000,00	100,00	555.445.000,00
2	Gumiwang	574.551.000,00	574.551.000,00	100,00	568.809.000,00
3	Kedarpan	582.102.000,00	582.102.000,00	100,00	575.913.000,00
4	Kejobong	672.374.000,00	672.374.000,00	100,00	665.656.000,00
5	Krenceng	587.858.000,00	587.858.000,00	100,00	581.329.000,00

No	Kecamatan/ Desa	2022			Realisasi 2021 (Rp)
		Anggaran (Rp)	Realisasi (Rp)	%	
1	2	3	4	5=4:3	6
6	Lamuk	557.407.000,00	557.407.000,00	100,00	551.385.000,00
7	Langgar	696.759.000,00	696.759.000,00	100,00	688.600.000,00
8	Nangkasawit	543.883.000,00	543.883.000,00	100,00	537.549.000,00
9	Nangkod	591.202.000,00	591.202.000,00	100,00	584.475.000,00
10	Pandansari	669.769.000,00	669.769.000,00	100,00	663.205.000,00
11	Pangempon	560.218.000,00	560.218.000,00	100,00	552.918.000,00
12	Sokanegara	530.926.000,00	530.926.000,00	100,00	524.526.000,00
13	Timbang	657.499.000,00	657.499.000,00	100,00	651.661.000,00
<b>IV</b>	<b>Kecamatan Kaligondang</b>	<b>9.604.677.000,00</b>	<b>9.604.677.000,00</b>	<b>100,00</b>	<b>9.464.143.000,00</b>
1	Arenan	672.338.000,00	672.338.000,00	100,00	665.622.000,00
2	Brecek	450.377.000,00	450.377.000,00	100,00	444.853.000,00
3	Cilapar	489.490.000,00	489.490.000,00	100,00	483.597.000,00
4	Kaligondang	516.083.000,00	516.083.000,00	100,00	510.561.000,00
5	Kalikajar	519.692.000,00	519.692.000,00	100,00	513.956.000,00
6	Kembaran Wetan	519.293.000,00	519.293.000,00	100,00	513.581.000,00
7	Lamongan	483.579.000,00	483.579.000,00	100,00	478.035.000,00
8	Pagerandong	496.650.000,00	496.650.000,00	100,00	490.334.000,00
9	Penaruban	544.046.000,00	544.046.000,00	100,00	509.570.000,00
10	Penolih	555.793.000,00	555.793.000,00	100,00	549.866.000,00
11	Selakambang	603.091.000,00	603.091.000,00	100,00	594.368.000,00
12	Selanegara	520.799.000,00	520.799.000,00	100,00	514.997.000,00
13	Sempor Lor	448.688.000,00	448.688.000,00	100,00	443.264.000,00
14	Sidanegara	582.463.000,00	582.463.000,00	100,00	576.253.000,00
15	Sidareja	550.191.000,00	550.191.000,00	100,00	542.653.000,00
16	Sinduraja	532.813.000,00	532.813.000,00	100,00	526.301.000,00
17	Slinga	596.366.000,00	596.366.000,00	100,00	589.334.000,00
18	Tejasari	522.925.000,00	522.925.000,00	100,00	516.998.000,00
<b>V</b>	<b>Kecamatan Purbalingga</b>	<b>979.542.000,00</b>	<b>979.542.000,00</b>	<b>100,00</b>	<b>967.721.000,00</b>
1	Jatisaba	521.408.000,00	521.408.000,00	100,00	515.570.000,00
2	Toyareja	458.134.000,00	458.134.000,00	100,00	452.151.000,00
<b>VI</b>	<b>Kecamatan Kalimanah</b>	<b>6.602.464.000,00</b>	<b>6.602.464.000,00</b>	<b>100,00</b>	<b>6.523.101.000,00</b>
1	Babakan	525.650.000,00	525.650.000,00	100,00	519.561.000,00
2	Blater	515.493.000,00	515.493.000,00	100,00	510.005.000,00
3	Grecol	521.438.000,00	521.438.000,00	100,00	515.598.000,00
4	Jompo	448.780.000,00	448.780.000,00	100,00	443.350.000,00
5	Kalimanah Kulon	452.484.000,00	452.484.000,00	100,00	446.836.000,00
6	Kalimanah Wetan	452.411.000,00	452.411.000,00	100,00	446.767.000,00
7	Karangpetir	449.336.000,00	449.336.000,00	100,00	443.873.000,00
8	Karangsari	451.291.000,00	451.291.000,00	100,00	445.713.000,00
9	Kedungwuluh	486.933.000,00	486.933.000,00	100,00	481.191.000,00
10	Klapasawit	492.073.000,00	492.073.000,00	100,00	486.027.000,00
11	Manduraga	450.763.000,00	450.763.000,00	100,00	445.216.000,00
12	Rabak	454.575.000,00	454.575.000,00	100,00	448.803.000,00
13	Selabaya	449.657.000,00	449.657.000,00	100,00	444.176.000,00
14	Sidakangen	451.580.000,00	451.580.000,00	100,00	445.985.000,00
<b>VII</b>	<b>Kecamatan Kutasari</b>	<b>7.719.105.000,00</b>	<b>7.719.105.000,00</b>	<b>100,00</b>	<b>7.653.306.000,00</b>

No	Kecamatan/ Desa	2022			Realisasi 2021 (Rp)
		Anggaran (Rp)	Realisasi (Rp)	%	
1	2	3	4	5=4:3	6
1	Candinata	673.474.000,00	673.474.000,00	100,00	664.287.000,00
2	Candiwulan	574.999.000,00	574.999.000,00	100,00	567.937.000,00
3	Cendana	595.015.000,00	595.015.000,00	100,00	586.770.000,00
4	Karangaren	447.876.000,00	447.876.000,00	100,00	442.499.000,00
5	Karangcegak	575.679.000,00	575.679.000,00	100,00	566.633.000,00
6	Karangjengkol	576.199.000,00	576.199.000,00	100,00	569.066.000,00
7	Karangklesem	488.225.000,00	488.225.000,00	100,00	482.407.000,00
8	Karanglewas	481.982.000,00	481.982.000,00	100,00	505.777.000,00
9	Karangreja	578.232.000,00	578.232.000,00	100,00	570.979.000,00
10	Kutasari	551.579.000,00	551.579.000,00	100,00	545.901.000,00
11	Limbangan	532.281.000,00	532.281.000,00	100,00	525.801.000,00
12	Meri	554.973.000,00	554.973.000,00	100,00	549.095.000,00
13	Munjul	520.604.000,00	520.604.000,00	100,00	514.814.000,00
14	Sumingkir	567.987.000,00	567.987.000,00	100,00	561.340.000,00
<b>VIII</b>	<b>Kecamatan Mrebet</b>	<b>10.043.992.000,00</b>	<b>10.043.992.000,00</b>	<b>100,00</b>	<b>9.918.584.000,00</b>
1	Binangun	646.368.000,00	646.368.000,00	100,00	638.784.000,00
2	Bojong	502.478.000,00	502.478.000,00	100,00	495.818.000,00
3	Campakoah	465.267.000,00	465.267.000,00	100,00	458.862.000,00
4	Cipaku	582.893.000,00	582.893.000,00	100,00	575.365.000,00
5	Karangnangka	488.213.000,00	488.213.000,00	100,00	482.396.000,00
6	Karangturi	491.885.000,00	491.885.000,00	100,00	485.850.000,00
7	Kradenan	484.303.000,00	484.303.000,00	100,00	478.717.000,00
8	Lambur	464.614.000,00	464.614.000,00	100,00	458.249.000,00
9	Mangunegara	481.984.000,00	481.984.000,00	100,00	476.535.000,00
10	Mrebet	463.424.000,00	463.424.000,00	100,00	457.129.000,00
11	Onje	536.301.000,00	536.301.000,00	100,00	529.584.000,00
12	Pagerandong	568.347.000,00	568.347.000,00	100,00	561.678.000,00
13	Pengalusan	686.969.000,00	686.969.000,00	100,00	679.389.000,00
14	Sangkanayu	608.731.000,00	608.731.000,00	100,00	600.968.000,00
15	Selaganggeng	494.361.000,00	494.361.000,00	100,00	488.180.000,00
16	Serayu Karanganyar	494.306.000,00	494.306.000,00	100,00	488.129.000,00
17	Serayu Larangan	470.761.000,00	470.761.000,00	100,00	464.032.000,00
18	Sindang	534.380.000,00	534.380.000,00	100,00	527.776.000,00
19	Tangkisan	578.407.000,00	578.407.000,00	100,00	571.143.000,00
<b>IX</b>	<b>Kecamatan Bobotsari</b>	<b>7.845.093.000,00</b>	<b>7.845.093.000,00</b>	<b>100,00</b>	<b>7.746.047.000,00</b>
1	Banjarsari	530.417.000,00	530.417.000,00	100,00	524.047.000,00
2	Bobotsari	522.755.000,00	522.755.000,00	100,00	516.838.000,00
3	Dagan	551.335.000,00	551.335.000,00	100,00	545.672.000,00
4	Gandasuli	477.451.000,00	477.451.000,00	100,00	472.269.000,00
5	Gunungkarang	458.335.000,00	458.335.000,00	100,00	452.340.000,00
6	Kalapacung	461.504.000,00	461.504.000,00	100,00	455.323.000,00
7	Karangduren	497.136.000,00	497.136.000,00	100,00	490.791.000,00
8	Karangmalang	525.796.000,00	525.796.000,00	100,00	519.699.000,00
9	Karangtalun	499.901.000,00	499.901.000,00	100,00	493.393.000,00
10	Limbasari	498.691.000,00	498.691.000,00	100,00	492.255.000,00
11	Majapura	516.781.000,00	516.781.000,00	100,00	511.217.000,00

No	Kecamatan/ Desa	2022			Realisasi 2021 (Rp)
		Anggaran (Rp)	Realisasi (Rp)	%	
1	2	3	4	5=4:3	6
12	Pakuncen	495.568.000,00	495.568.000,00	100,00	489.316.000,00
13	Palumbungan	401.837.000,00	401.837.000,00	100,00	395.298.000,00
14	Palumbungan Wetan	395.541.000,00	395.541.000,00	100,00	389.285.000,00
15	Talagening	508.884.000,00	508.884.000,00	100,00	501.844.000,00
16	Tlagayasa	503.161.000,00	503.161.000,00	100,00	496.460.000,00
<b>X</b>	<b>Kecamatan Karangreja</b>	<b>4.232.018.000,00</b>	<b>4.232.018.000,00</b>	<b>100,00</b>	<b>4.169.967.000,00</b>
1	Gondang	609.729.000,00	609.729.000,00	100,00	601.907.000,00
2	Karangreja	521.174.000,00	521.174.000,00	100,00	513.408.000,00
3	Kutabawa	605.117.000,00	605.117.000,00	100,00	596.275.000,00
4	Serang	745.168.000,00	745.168.000,00	100,00	734.147.000,00
5	Siwarak	574.469.000,00	574.469.000,00	100,00	565.495.000,00
6	Tlahab Kidul	568.771.000,00	568.771.000,00	100,00	560.134.000,00
7	Tlahab Lor	607.590.000,00	607.590.000,00	100,00	598.601.000,00
<b>XI</b>	<b>Kecamatan Karanganyar</b>	<b>6.721.421.000,00</b>	<b>6.721.421.000,00</b>	<b>100,00</b>	<b>6.641.131.000,00</b>
1	Banjarkerta	558.397.000,00	558.397.000,00	100,00	552.316.000,00
2	Brakas	486.577.000,00	486.577.000,00	100,00	480.857.000,00
3	Buara	486.160.000,00	486.160.000,00	100,00	480.464.000,00
4	Bungkanel	516.582.000,00	516.582.000,00	100,00	511.030.000,00
5	Jambudesa	526.790.000,00	526.790.000,00	100,00	520.635.000,00
6	Kabunderan	447.598.000,00	447.598.000,00	100,00	442.238.000,00
7	Kalijaran	571.808.000,00	571.808.000,00	100,00	564.934.000,00
8	Kaliori	584.450.000,00	584.450.000,00	100,00	576.829.000,00
9	Karanganyar	561.329.000,00	561.329.000,00	100,00	555.075.000,00
10	Karanggedang	484.571.000,00	484.571.000,00	100,00	478.969.000,00
11	Lumpang	455.409.000,00	455.409.000,00	100,00	449.587.000,00
12	Maribaya	509.516.000,00	509.516.000,00	100,00	502.440.000,00
13	Ponjen	532.234.000,00	532.234.000,00	100,00	525.757.000,00
<b>XII</b>	<b>Kecamatan Karangmoncol</b>	<b>6.344.605.000,00</b>	<b>6.344.605.000,00</b>	<b>100,00</b>	<b>6.269.918.000,00</b>
1	Baleraksa	574.833.000,00	574.833.000,00	100,00	567.780.000,00
2	Grantung	525.298.000,00	525.298.000,00	100,00	519.231.000,00
3	Karangsari	564.069.000,00	564.069.000,00	100,00	557.653.000,00
4	Kramat	556.838.000,00	556.838.000,00	100,00	550.849.000,00
5	Pekiringan	546.227.000,00	546.227.000,00	100,00	540.866.000,00
6	Pepedan	557.370.000,00	557.370.000,00	100,00	551.350.000,00
7	Rajawana	561.034.000,00	561.034.000,00	100,00	554.797.000,00
8	Sirau	704.290.000,00	704.290.000,00	100,00	695.686.000,00
9	Tajug	553.745.000,00	553.745.000,00	100,00	547.939.000,00
10	Tamansari	577.971.000,00	577.971.000,00	100,00	570.733.000,00
11	Tunjungmuli	622.930.000,00	622.930.000,00	100,00	613.034.000,00
<b>XIII</b>	<b>Kecamatan Rembang</b>	<b>7.045.703.000,00</b>	<b>7.045.703.000,00</b>	<b>100,00</b>	<b>6.954.369.000,00</b>
1	Bantarbarang	616.482.000,00	616.482.000,00	100,00	606.968.000,00
2	Bodaskarangjati	556.052.000,00	556.052.000,00	100,00	550.110.000,00
3	Gunungwuled	615.453.000,00	615.453.000,00	100,00	607.941.000,00
4	Karangbawang	659.977.000,00	659.977.000,00	100,00	653.992.000,00
5	Losari	592.011.000,00	592.011.000,00	100,00	583.943.000,00
6	Makam	602.865.000,00	602.865.000,00	100,00	594.156.000,00

No	Kecamatan/ Desa	2022			Realisasi 2021 (Rp)
		Anggaran (Rp)	Realisasi (Rp)	%	
1	2	3	4	5=4:3	6
7	Panusupan	590.753.000,00	590.753.000,00	100,00	580.817.000,00
8	Sumampir	604.497.000,00	604.497.000,00	100,00	595.691.000,00
9	Tanalum	651.370.000,00	651.370.000,00	100,00	643.490.000,00
10	Wanogara Kulon	489.801.000,00	489.801.000,00	100,00	483.890.000,00
11	Wanogara Wetan	528.460.000,00	528.460.000,00	100,00	522.206.000,00
12	Wlahar	537.982.000,00	537.982.000,00	100,00	531.165.000,00
<b>XIV</b>	<b>Kecamatan Bojongsari</b>	<b>7.103.670.000,00</b>	<b>7.103.670.000,00</b>	<b>100,00</b>	<b>6.990.959.000,00</b>
1	Banjaran	572.599.000,00	572.599.000,00	100,00	565.679.000,00
2	Beji	494.402.000,00	494.402.000,00	100,00	488.218.000,00
3	Bojongsari	555.415.000,00	555.415.000,00	100,00	549.510.000,00
4	Brobot	515.936.000,00	515.936.000,00	100,00	510.422.000,00
5	Bumisari	626.607.000,00	626.607.000,00	100,00	616.487.000,00
6	Galuh	514.533.000,00	514.533.000,00	100,00	509.102.000,00
7	Gembong	513.145.000,00	513.145.000,00	100,00	507.796.000,00
8	Kajongan	537.158.000,00	537.158.000,00	100,00	530.390.000,00
9	Karangbanjar	551.702.000,00	551.702.000,00	100,00	546.017.000,00
10	Metenggeng	537.816.000,00	537.816.000,00	100,00	531.008.000,00
11	Pagedangan	555.425.000,00	555.425.000,00	100,00	549.520.000,00
12	Patemon	567.270.000,00	567.270.000,00	100,00	531.421.000,00
13	Pekalongan	561.662.000,00	561.662.000,00	100,00	555.389.000,00
<b>XV</b>	<b>Kecamatan Padamara</b>	<b>6.308.421.000,00</b>	<b>6.308.421.000,00</b>	<b>100,00</b>	<b>6.233.117.000,00</b>
1	Bojanegara	491.503.000,00	491.503.000,00	100,00	485.491.000,00
2	Dawuhan	552.358.000,00	552.358.000,00	100,00	546.635.000,00
3	Gemuruh	491.919.000,00	491.919.000,00	100,00	485.883.000,00
4	Kalitinggar	485.603.000,00	485.603.000,00	100,00	479.940.000,00
5	Kalitinggar Kidul	447.818.000,00	447.818.000,00	100,00	442.445.000,00
6	Karanggambas	492.457.000,00	492.457.000,00	100,00	486.389.000,00
7	Karangjambe	518.317.000,00	518.317.000,00	100,00	512.662.000,00
8	Karangpule	454.235.000,00	454.235.000,00	100,00	448.483.000,00
9	Mipiran	496.635.000,00	496.635.000,00	100,00	490.320.000,00
10	Padamara	478.751.000,00	478.751.000,00	100,00	473.492.000,00
11	Prigi	460.869.000,00	460.869.000,00	100,00	454.725.000,00
12	Purbayasa	451.819.000,00	451.819.000,00	100,00	446.210.000,00
13	Sokawera	486.137.000,00	486.137.000,00	100,00	480.442.000,00
<b>XVI</b>	<b>Kecamatan Pengadegan</b>	<b>5.527.261.000,00</b>	<b>5.527.261.000,00</b>	<b>100,00</b>	<b>5.462.185.000,00</b>
1	Bedagas	578.812.000,00	578.812.000,00	100,00	571.525.000,00
2	Karangjoho	583.871.000,00	583.871.000,00	100,00	577.577.000,00
3	Larangan	681.225.000,00	681.225.000,00	100,00	673.984.000,00
4	Panunggalan	470.398.000,00	470.398.000,00	100,00	463.690.000,00
5	Pasunggingan	724.341.000,00	724.341.000,00	100,00	716.955.000,00
6	Pengadegan	754.215.000,00	754.215.000,00	100,00	745.524.000,00
7	Tegalpingen	547.447.000,00	547.447.000,00	100,00	540.071.000,00
8	Tetel	505.245.000,00	505.245.000,00	100,00	498.421.000,00
9	Tumanggal	681.707.000,00	681.707.000,00	100,00	674.438.000,00
<b>XVII</b>	<b>Kecamatan Karangjambu</b>	<b>3.692.909.000,00</b>	<b>3.692.909.000,00</b>	<b>100,00</b>	<b>3.641.530.000,00</b>
1	Danasari	648.636.000,00	648.636.000,00	100,00	640.917.000,00



No	Kecamatan/ Desa	2022			Realisasi 2021 (Rp)
		Anggaran (Rp)	Realisasi (Rp)	%	
1	2	3	4	5=4:3	6
2	Jingkang	634.363.000,00	634.363.000,00	100,00	625.084.000,00
3	Karangjambu	621.979.000,00	621.979.000,00	100,00	613.433.000,00
4	Purbasari	632.717.000,00	632.717.000,00	100,00	623.536.000,00
5	Sanguwatang	625.819.000,00	625.819.000,00	100,00	617.045.000,00
6	Sirandu	529.395.000,00	529.395.000,00	100,00	521.515.000,00
<b>XVIII</b>	<b>Kecamatan Kertanegara</b>	<b>5.689.793.000,00</b>	<b>5.689.793.000,00</b>	<b>100,00</b>	<b>5.622.459.000,00</b>
1	Adiarsa	526.566.000,00	526.566.000,00	100,00	520.424.000,00
2	Condong	456.283.000,00	456.283.000,00	100,00	450.410.000,00
3	Darma	458.242.000,00	458.242.000,00	100,00	452.253.000,00
4	Karangasem	568.369.000,00	568.369.000,00	100,00	561.699.000,00
5	Karangpucung	485.356.000,00	485.356.000,00	100,00	479.708.000,00
6	Karangsengah	519.679.000,00	519.679.000,00	100,00	513.944.000,00
7	Kasih	524.707.000,00	524.707.000,00	100,00	518.674.000,00
8	Kertanegara	546.788.000,00	546.788.000,00	100,00	541.394.000,00
9	Krangean	584.906.000,00	584.906.000,00	100,00	577.259.000,00
10	Langkap	540.703.000,00	540.703.000,00	100,00	533.725.000,00
11	Mergasana	478.194.000,00	478.194.000,00	100,00	472.969.000,00
<b>XIX</b>	<b>Kurang Salur</b>	<b>0,00</b>	<b>0,00</b>	<b>---</b>	<b>41.137.352,00</b>
1	Kemangkon	0,00	0,00	---	4.726.860,00
2	Senon	0,00	0,00	---	2.902.472,00
3	Cipawon	0,00	0,00	---	326.025,00
4	Kedungwuluh	0,00	0,00	---	8.644.385,00
5	Binangun	0,00	0,00	---	16.139.695,00
6	Lambur	0,00	0,00	---	523.615,00
7	Gunungkarang	0,00	0,00	---	1.987.750,00
8	Gembong	0,00	0,00	---	5.886.550,00
	<b>Jumlah Total</b>	<b>120.536.746.000,00</b>	<b>120.536.746.000,00</b>	<b>100,00</b>	<b>119.077.851.352,00</b>

**Realisasi Pencairan Dana Desa Per Desa  
Tahun 2022 dan 2021**

No	Kecamatan/ Desa	2022			Realisasi 2021 (Rp)
		Anggaran (Rp)	Realisasi (Rp)	%	
1	2	3	4	5=4:3	6
<b>I</b>	<b>Kecamatan Kemangkon</b>	<b>19.261.608.000,00</b>	<b>19.261.608.000,00</b>	<b>100,00</b>	<b>18.699.851.000,00</b>
1	Bakulan	794.428.000,00	794.428.000,00	100,00	863.342.000,00
2	Bokol	857.542.000,00	857.542.000,00	100,00	897.813.000,00
3	Gambarsari	762.036.000,00	762.036.000,00	100,00	842.953.000,00
4	Jetis	922.362.000,00	922.362.000,00	100,00	938.429.000,00
5	Kalialang	764.162.000,00	764.162.000,00	100,00	893.971.000,00
6	Karangkemiri	787.206.000,00	787.206.000,00	100,00	894.935.000,00
7	Karantengah	977.694.000,00	977.694.000,00	100,00	976.070.000,00
8	Kedungbenda	1.544.324.000,00	1.544.324.000,00	100,00	1.267.853.000,00
9	Kedunglegok	1.243.182.000,00	1.243.182.000,00	100,00	999.695.000,00
10	Kemangkon	1.127.738.000,00	1.127.738.000,00	100,00	1.056.937.000,00
11	Majasem	944.322.000,00	944.322.000,00	100,00	945.106.000,00
12	Majatengah	1.056.000.000,00	1.056.000.000,00	100,00	1.053.522.000,00
13	Muntang	786.202.000,00	786.202.000,00	100,00	900.440.000,00
14	Panican	1.295.560.000,00	1.295.560.000,00	100,00	1.053.069.000,00
15	Pegandekan	940.577.000,00	940.577.000,00	100,00	948.539.000,00
16	Pelumutan	1.067.813.000,00	1.067.813.000,00	100,00	1.053.681.000,00
17	Senon	1.342.484.000,00	1.342.484.000,00	100,00	1.138.793.000,00
18	Sumilir	809.108.000,00	809.108.000,00	100,00	922.968.000,00
19	Toyareka	1.238.868.000,00	1.238.868.000,00	100,00	1.051.735.000,00
<b>II</b>	<b>Kecamatan Bukateja</b>	<b>17.713.128.000,00</b>	<b>17.713.128.000,00</b>	<b>100,00</b>	<b>16.439.565.000,00</b>
1	Bajong	975.835.000,00	975.835.000,00	100,00	993.227.000,00
2	Bukateja	1.392.212.000,00	1.392.212.000,00	100,00	1.130.955.000,00
3	Cipawon	1.314.628.000,00	1.314.628.000,00	100,00	1.224.031.000,00
4	Karangcengis	1.353.334.000,00	1.353.334.000,00	100,00	1.289.518.000,00
5	Karanggedang	1.495.632.000,00	1.495.632.000,00	100,00	1.351.051.000,00
6	Karangnangka	1.080.364.000,00	1.080.364.000,00	100,00	1.025.050.000,00
7	Kebutuh	938.655.000,00	938.655.000,00	100,00	983.719.000,00
8	Kedungjati	1.216.493.000,00	1.216.493.000,00	100,00	1.225.626.000,00
9	Kembangan	1.658.526.000,00	1.658.526.000,00	100,00	1.469.203.000,00
10	Kutawis	1.825.736.000,00	1.825.736.000,00	100,00	1.589.071.000,00
11	Majasari	1.305.558.000,00	1.305.558.000,00	100,00	1.019.804.000,00
12	Penaruban	849.739.000,00	849.739.000,00	100,00	898.222.000,00
13	Tidu	1.019.775.000,00	1.019.775.000,00	100,00	993.482.000,00
14	Wirasaba	1.286.641.000,00	1.286.641.000,00	100,00	1.246.606.000,00
<b>III</b>	<b>Kecamatan Kejobong</b>	<b>13.667.457.000,00</b>	<b>13.667.457.000,00</b>	<b>100,00</b>	<b>13.741.670.000,00</b>
1	Bandingan	1.132.762.000,00	1.132.762.000,00	100,00	1.105.834.000,00
2	Gumiwang	773.259.000,00	773.259.000,00	100,00	885.370.000,00
3	Kedarpan	1.115.559.000,00	1.115.559.000,00	100,00	973.794.000,00
4	Kejobong	1.163.026.000,00	1.163.026.000,00	100,00	1.154.613.000,00
5	Krenceng	1.091.217.000,00	1.091.217.000,00	100,00	1.038.495.000,00

No	Kecamatan/ Desa	2022			Realisasi 2021 (Rp)
		Anggaran (Rp)	Realisasi (Rp)	%	
1	2	3	4	5=4:3	6
6	Lamuk	918.612.000,00	918.612.000,00	100,00	982.400.000,00
7	Langgar	1.501.891.000,00	1.501.891.000,00	100,00	1.410.413.000,00
8	Nangkasawit	903.548.000,00	903.548.000,00	100,00	986.017.000,00
9	Nangkod	856.980.000,00	856.980.000,00	100,00	1.017.108.000,00
10	Pandansari	1.144.262.000,00	1.144.262.000,00	100,00	1.103.332.000,00
11	Pangempon	1.077.162.000,00	1.077.162.000,00	100,00	1.079.841.000,00
12	Sokanegara	1.029.348.000,00	1.029.348.000,00	100,00	1.043.224.000,00
13	Timbang	959.831.000,00	959.831.000,00	100,00	961.229.000,00
<b>IV</b>	<b>Kecamatan Kaligondang</b>	<b>17.878.406.000,00</b>	<b>17.878.406.000,00</b>	<b>100,00</b>	<b>18.652.650.000,00</b>
1	Arenan	974.644.000,00	974.644.000,00	100,00	1.052.214.000,00
2	Brecek	696.481.000,00	696.481.000,00	100,00	837.462.000,00
3	Cilapar	798.941.000,00	798.941.000,00	100,00	913.493.000,00
4	Kaligondang	1.065.188.000,00	1.065.188.000,00	100,00	1.151.970.000,00
5	Kalikajar	953.791.000,00	953.791.000,00	100,00	921.258.000,00
6	Kembaran Wetan	860.250.000,00	860.250.000,00	100,00	1.194.735.000,00
7	Lamongan	828.501.000,00	828.501.000,00	100,00	883.428.000,00
8	Pagerandong	943.047.000,00	943.047.000,00	100,00	1.179.860.000,00
9	Penaruban	1.099.797.000,00	1.099.797.000,00	100,00	945.511.000,00
10	Penolih	917.506.000,00	917.506.000,00	100,00	964.558.000,00
11	Selakambang	1.543.819.000,00	1.543.819.000,00	100,00	1.471.978.000,00
12	Selanegara	931.701.000,00	931.701.000,00	100,00	933.867.000,00
13	Sempor Lor	913.876.000,00	913.876.000,00	100,00	829.930.000,00
14	Sidanegara	993.139.000,00	993.139.000,00	100,00	973.887.000,00
15	Sidareja	1.268.036.000,00	1.268.036.000,00	100,00	1.179.795.000,00
16	Sinduraja	1.164.278.000,00	1.164.278.000,00	100,00	1.129.070.000,00
17	Slinga	1.089.634.000,00	1.089.634.000,00	100,00	1.132.348.000,00
18	Tejasari	835.777.000,00	835.777.000,00	100,00	957.286.000,00
<b>V</b>	<b>Kecamatan Purbalingga</b>	<b>1.983.943.000,00</b>	<b>1.983.943.000,00</b>	<b>100,00</b>	<b>1.836.484.000,00</b>
1	Jatisaba	919.608.000,00	919.608.000,00	100,00	937.797.000,00
2	Toyareja	1.064.335.000,00	1.064.335.000,00	100,00	898.687.000,00
<b>VI</b>	<b>Kecamatan Kalimanah</b>	<b>11.459.578.000,00</b>	<b>11.459.578.000,00</b>	<b>100,00</b>	<b>12.160.325.000,00</b>
1	Babakan	1.062.624.000,00	1.062.624.000,00	100,00	1.031.616.000,00
2	Blater	832.878.000,00	832.878.000,00	100,00	865.898.000,00
3	Grecol	915.627.000,00	915.627.000,00	100,00	931.353.000,00
4	Jompo	741.840.000,00	741.840.000,00	100,00	817.403.000,00
5	Kalimanah Kulon	747.251.000,00	747.251.000,00	100,00	849.928.000,00
6	Kalimanah Wetan	835.784.000,00	835.784.000,00	100,00	835.974.000,00
7	Karangpetir	683.684.000,00	683.684.000,00	100,00	836.478.000,00
8	Karangsari	747.264.000,00	747.264.000,00	100,00	848.856.000,00
9	Kedungwuluh	856.398.000,00	856.398.000,00	100,00	881.365.000,00
10	Klapasawit	900.219.000,00	900.219.000,00	100,00	923.258.000,00
11	Manduraga	757.082.000,00	757.082.000,00	100,00	845.528.000,00
12	Rabak	812.242.000,00	812.242.000,00	100,00	845.996.000,00
13	Selabaya	795.162.000,00	795.162.000,00	100,00	800.490.000,00
14	Sidakangen	771.523.000,00	771.523.000,00	100,00	846.182.000,00
<b>VII</b>	<b>Kecamatan Kutasari</b>	<b>17.049.567.000,00</b>	<b>17.049.567.000,00</b>	<b>100,00</b>	<b>16.880.349.000,00</b>

No	Kecamatan/ Desa	2022			Realisasi 2021 (Rp)
		Anggaran (Rp)	Realisasi (Rp)	%	
1	2	3	4	5=4:3	6
1	Candinata	1.686.137.000,00	1.686.137.000,00	100,00	1.559.300.000,00
2	Candiwulan	1.363.440.000,00	1.363.440.000,00	100,00	1.265.906.000,00
3	Cendana	1.461.191.000,00	1.461.191.000,00	100,00	1.608.367.000,00
4	Karangren	766.813.000,00	766.813.000,00	100,00	828.988.000,00
5	Karangcegak	1.822.589.000,00	1.822.589.000,00	100,00	1.595.524.000,00
6	Karangjengkol	1.328.528.000,00	1.328.528.000,00	100,00	1.215.402.000,00
7	Karangklesem	889.756.000,00	889.756.000,00	100,00	910.862.000,00
8	Karanglewas	811.286.000,00	811.286.000,00	100,00	1.037.056.000,00
9	Karangreja	1.408.098.000,00	1.408.098.000,00	100,00	1.302.134.000,00
10	Kutasari	1.043.326.000,00	1.043.326.000,00	100,00	1.021.714.000,00
11	Limbangan	1.082.102.000,00	1.082.102.000,00	100,00	1.345.687.000,00
12	Meri	1.078.265.000,00	1.078.265.000,00	100,00	1.012.022.000,00
13	Munjul	975.846.000,00	975.846.000,00	100,00	949.329.000,00
14	Sumingkir	1.332.190.000,00	1.332.190.000,00	100,00	1.228.058.000,00
<b>VIII</b>	<b>Kecamatan Mrebet</b>	<b>22.049.753.000,00</b>	<b>21.680.476.400,00</b>	<b>98,33</b>	<b>20.424.244.000,00</b>
1	Binangun	1.621.190.000,00	1.621.190.000,00	100,00	1.258.126.000,00
2	Bojong	1.174.296.000,00	1.174.296.000,00	100,00	1.076.304.000,00
3	Campakoah	976.384.000,00	976.384.000,00	100,00	996.943.000,00
4	Cipaku	1.692.893.000,00	1.692.893.000,00	100,00	1.320.721.000,00
5	Karangangka	928.342.000,00	928.342.000,00	100,00	916.009.000,00
6	Karangturi	927.281.000,00	927.281.000,00	100,00	952.164.000,00
7	Kradenan	832.573.000,00	832.573.000,00	100,00	889.548.000,00
8	Lambur	942.927.000,00	942.927.000,00	100,00	986.989.000,00
9	Mangunegara	850.890.000,00	850.890.000,00	100,00	841.869.000,00
10	Mrebet	1.016.317.000,00	1.016.317.000,00	100,00	1.000.036.000,00
11	Onje	950.122.000,00	950.122.000,00	100,00	1.036.366.000,00
12	Pagerandong	1.174.633.000,00	1.174.633.000,00	100,00	1.118.579.000,00
13	Pengalusan	1.490.662.000,00	1.490.662.000,00	100,00	1.348.433.000,00
14	Sangkanayu	1.589.507.000,00	1.589.507.000,00	100,00	1.374.053.000,00
15	Selaganggeng	1.284.981.000,00	1.284.981.000,00	100,00	981.394.000,00
16	Serayu Karanganyar	986.885.000,00	986.885.000,00	100,00	1.004.943.000,00
17	Serayu Larangan	1.159.273.000,00	1.159.273.000,00	100,00	1.050.706.000,00
18	Sindang	1.029.461.000,00	660.184.400,00	64,13	1.050.859.000,00
19	Tangkisan	1.421.136.000,00	1.421.136.000,00	100,00	1.220.202.000,00
<b>IX</b>	<b>Kecamatan Bobotsari</b>	<b>17.405.774.000,00</b>	<b>17.405.774.000,00</b>	<b>100,00</b>	<b>15.946.589.000,00</b>
1	Banjarsari	1.187.492.000,00	1.187.492.000,00	100,00	1.209.021.000,00
2	Bobotsari	1.074.287.000,00	1.074.287.000,00	100,00	1.019.557.000,00
3	Dagan	942.059.000,00	942.059.000,00	100,00	953.963.000,00
4	Gandasuli	764.700.000,00	764.700.000,00	100,00	819.604.000,00
5	Gunungkarang	875.798.000,00	875.798.000,00	100,00	926.795.000,00
6	Kalapacung	946.109.000,00	946.109.000,00	100,00	965.651.000,00
7	Karangduren	1.375.696.000,00	1.375.696.000,00	100,00	1.035.923.000,00
8	Karangmalang	990.316.000,00	990.316.000,00	100,00	989.688.000,00
9	Karangtalun	1.082.632.000,00	1.082.632.000,00	100,00	1.037.435.000,00
10	Limbasari	1.348.277.000,00	1.348.277.000,00	100,00	1.028.332.000,00
11	Majapura	907.552.000,00	907.552.000,00	100,00	889.546.000,00

No	Kecamatan/ Desa	2022			Realisasi 2021 (Rp)
		Anggaran (Rp)	Realisasi (Rp)	%	
1	2	3	4	5=4:3	6
12	Pakuncen	1.294.565.000,00	1.294.565.000,00	100,00	1.004.129.000,00
13	Palumbungan	1.082.879.000,00	1.082.879.000,00	100,00	925.968.000,00
14	Palumbungan Wetan	1.021.272.000,00	1.021.272.000,00	100,00	882.695.000,00
15	Talagening	1.271.452.000,00	1.271.452.000,00	100,00	1.154.392.000,00
16	Tlagayasa	1.240.688.000,00	1.240.688.000,00	100,00	1.103.890.000,00
<b>X</b>	<b>Kecamatan Karangreja</b>	<b>11.059.093.000,00</b>	<b>11.059.093.000,00</b>	<b>100,00</b>	<b>10.561.200.000,00</b>
1	Gondang	1.257.741.000,00	1.257.741.000,00	100,00	1.218.600.000,00
2	Karangreja	1.388.910.000,00	1.388.910.000,00	100,00	1.581.568.000,00
3	Kutabawa	1.592.798.000,00	1.592.798.000,00	100,00	1.501.331.000,00
4	Serang	1.694.127.000,00	1.694.127.000,00	100,00	1.744.473.000,00
5	Siwarak	1.600.184.000,00	1.600.184.000,00	100,00	1.500.429.000,00
6	Tlahab Kidul	1.812.045.000,00	1.812.045.000,00	100,00	1.469.296.000,00
7	Tlahab Lor	1.713.288.000,00	1.713.288.000,00	100,00	1.545.503.000,00
<b>XI</b>	<b>Kecamatan Karanganyar</b>	<b>13.014.849.000,00</b>	<b>13.014.849.000,00</b>	<b>100,00</b>	<b>13.281.167.000,00</b>
1	Banjarkerta	1.036.262.000,00	1.036.262.000,00	100,00	1.022.924.000,00
2	Brakas	882.421.000,00	882.421.000,00	100,00	926.711.000,00
3	Buara	816.969.000,00	816.969.000,00	100,00	905.612.000,00
4	Bungkanel	807.455.000,00	807.455.000,00	100,00	890.412.000,00
5	Jambudesa	1.078.121.000,00	1.078.121.000,00	100,00	1.022.666.000,00
6	Kabunderan	669.247.000,00	669.247.000,00	100,00	821.219.000,00
7	Kalijaran	1.193.497.000,00	1.193.497.000,00	100,00	1.434.133.000,00
8	Kaliori	1.181.003.000,00	1.181.003.000,00	100,00	1.219.301.000,00
9	Karanganyar	1.374.468.000,00	1.374.468.000,00	100,00	1.050.290.000,00
10	Karanggedang	823.052.000,00	823.052.000,00	100,00	892.961.000,00
11	Lumpang	814.415.000,00	814.415.000,00	100,00	897.739.000,00
12	Maribaya	1.178.631.000,00	1.178.631.000,00	100,00	1.117.651.000,00
13	Ponjen	1.159.308.000,00	1.159.308.000,00	100,00	1.079.548.000,00
<b>XII</b>	<b>Kecamatan Karangmoncol</b>	<b>12.166.941.000,00</b>	<b>12.166.941.000,00</b>	<b>100,00</b>	<b>13.074.781.000,00</b>
1	Baleraksa	1.138.795.000,00	1.138.795.000,00	100,00	1.174.525.000,00
2	Grantung	825.912.000,00	825.912.000,00	100,00	960.325.000,00
3	Karangsari	1.047.509.000,00	1.047.509.000,00	100,00	1.332.553.000,00
4	Kramat	995.038.000,00	995.038.000,00	100,00	991.857.000,00
5	Pekiringan	862.866.000,00	862.866.000,00	100,00	882.350.000,00
6	Pepedan	948.405.000,00	948.405.000,00	100,00	973.676.000,00
7	Rajawana	993.904.000,00	993.904.000,00	100,00	1.015.212.000,00
8	Sirau	1.589.665.000,00	1.589.665.000,00	100,00	1.642.114.000,00
9	Tajug	979.705.000,00	979.705.000,00	100,00	973.049.000,00
10	Tamansari	1.098.973.000,00	1.098.973.000,00	100,00	1.178.459.000,00
11	Tunjungmuli	1.686.169.000,00	1.686.169.000,00	100,00	1.950.661.000,00
<b>XIII</b>	<b>Kecamatan Rembang</b>	<b>14.740.616.000,00</b>	<b>14.740.616.000,00</b>	<b>100,00</b>	<b>15.224.343.000,00</b>
1	Bantarbarang	1.502.020.000,00	1.502.020.000,00	100,00	1.522.282.000,00
2	Bodaskarangjati	974.677.000,00	974.677.000,00	100,00	983.845.000,00
3	Gunungwuled	1.310.853.000,00	1.310.853.000,00	100,00	1.324.572.000,00
4	Karangbawang	800.018.000,00	800.018.000,00	100,00	976.924.000,00
5	Losari	1.214.570.000,00	1.214.570.000,00	100,00	1.283.953.000,00
6	Makam	1.494.837.000,00	1.494.837.000,00	100,00	1.435.815.000,00

No	Kecamatan/ Desa	2022			Realisasi 2021 (Rp)
		Anggaran (Rp)	Realisasi (Rp)	%	
1	2	3	4	5=4:3	6
7	Panusupan	1.564.529.000,00	1.564.529.000,00	100,00	1.572.594.000,00
8	Sumampir	1.577.710.000,00	1.577.710.000,00	100,00	1.769.800.000,00
9	Tanalum	1.364.699.000,00	1.364.699.000,00	100,00	1.291.630.000,00
10	Wanogara Kulon	904.672.000,00	904.672.000,00	100,00	955.168.000,00
11	Wanogara Wetan	979.671.000,00	979.671.000,00	100,00	1.033.310.000,00
12	Wlahar	1.052.360.000,00	1.052.360.000,00	100,00	1.074.450.000,00
<b>XIV</b>	<b>Kecamatan Bojongsari</b>	<b>15.484.473.000,00</b>	<b>15.484.473.000,00</b>	<b>100,00</b>	<b>15.408.550.000,00</b>
1	Banjaran	1.258.534.000,00	1.258.534.000,00	100,00	1.219.786.000,00
2	Beji	1.040.213.000,00	1.040.213.000,00	100,00	983.765.000,00
3	Bojongsari	1.319.953.000,00	1.319.953.000,00	100,00	1.045.377.000,00
4	Brobot	878.361.000,00	878.361.000,00	100,00	889.401.000,00
5	Bumisari	1.999.713.000,00	1.999.713.000,00	100,00	2.056.383.000,00
6	Galuh	897.252.000,00	897.252.000,00	100,00	895.547.000,00
7	Gembong	1.121.273.000,00	1.121.273.000,00	100,00	867.615.000,00
8	Kajongan	1.245.431.000,00	1.245.431.000,00	100,00	1.477.156.000,00
9	Karangbanjar	957.252.000,00	957.252.000,00	100,00	1.246.382.000,00
10	Metenggeng	1.232.182.000,00	1.232.182.000,00	100,00	1.140.045.000,00
11	Pagedangan	1.073.213.000,00	1.073.213.000,00	100,00	1.303.819.000,00
12	Patemon	1.211.647.000,00	1.211.647.000,00	100,00	1.130.565.000,00
13	Pekalongan	1.249.449.000,00	1.249.449.000,00	100,00	1.152.709.000,00
<b>XV</b>	<b>Kecamatan Padamara</b>	<b>11.752.954.000,00</b>	<b>11.752.954.000,00</b>	<b>100,00</b>	<b>13.626.180.000,00</b>
1	Bojanegara	1.029.926.000,00	1.029.926.000,00	100,00	1.288.201.000,00
2	Dawuhan	1.013.623.000,00	1.013.623.000,00	100,00	971.864.000,00
3	Gemuruh	934.697.000,00	934.697.000,00	100,00	1.221.616.000,00
4	Kalitinggar	787.658.000,00	787.658.000,00	100,00	896.058.000,00
5	Kalitinggar Kidul	744.429.000,00	744.429.000,00	100,00	818.417.000,00
6	Karanggambas	985.709.000,00	985.709.000,00	100,00	952.803.000,00
7	Karangjambe	895.576.000,00	895.576.000,00	100,00	908.038.000,00
8	Karangpule	726.115.000,00	726.115.000,00	100,00	1.178.413.000,00
9	Mipiran	1.087.551.000,00	1.087.551.000,00	100,00	1.024.455.000,00
10	Padamara	749.857.000,00	749.857.000,00	100,00	1.102.342.000,00
11	Prigi	937.312.000,00	937.312.000,00	100,00	934.993.000,00
12	Purbayasa	1.036.960.000,00	1.036.960.000,00	100,00	1.143.590.000,00
13	Sokawera	823.541.000,00	823.541.000,00	100,00	1.185.390.000,00
<b>XVI</b>	<b>Kecamatan Pengadegan</b>	<b>11.149.837.000,00</b>	<b>11.149.837.000,00</b>	<b>100,00</b>	<b>11.075.403.000,00</b>
1	Bedagas	1.369.797.000,00	1.369.797.000,00	100,00	1.149.340.000,00
2	Karangjoho	890.760.000,00	890.760.000,00	100,00	992.710.000,00
3	Larangan	1.167.845.000,00	1.167.845.000,00	100,00	1.174.146.000,00
4	Panunggalan	1.097.620.000,00	1.097.620.000,00	100,00	1.163.017.000,00
5	Pasunggingan	1.295.483.000,00	1.295.483.000,00	100,00	1.299.127.000,00
6	Pengadegan	1.868.461.000,00	1.868.461.000,00	100,00	1.844.189.000,00
7	Tegalpingen	1.176.976.000,00	1.176.976.000,00	100,00	1.158.386.000,00
8	Tetel	975.379.000,00	975.379.000,00	100,00	1.068.576.000,00
9	Tumanggal	1.307.516.000,00	1.307.516.000,00	100,00	1.225.912.000,00
<b>XVII</b>	<b>Kecamatan Karangjambu</b>	<b>7.933.381.000,00</b>	<b>7.933.381.000,00</b>	<b>100,00</b>	<b>8.656.227.000,00</b>
1	Danasari	1.111.744.000,00	1.111.744.000,00	100,00	1.487.117.000,00

No	Kecamatan/ Desa	2022			Realisasi 2021 (Rp)
		Anggaran (Rp)	Realisasi (Rp)	%	
1	2	3	4	5=4:3	6
2	Jingkang	1.471.704.000,00	1.471.704.000,00	100,00	1.603.717.000,00
3	Karangjambu	1.535.027.000,00	1.535.027.000,00	100,00	1.333.062.000,00
4	Purbasari	1.349.900.000,00	1.349.900.000,00	100,00	1.411.733.000,00
5	Sanguwatang	1.439.169.000,00	1.439.169.000,00	100,00	1.708.975.000,00
6	Sirandu	1.025.837.000,00	1.025.837.000,00	100,00	1.111.623.000,00
<b>XVIII</b>	<b>Kecamatan Kertanegara</b>	<b>11.596.846.000,00</b>	<b>11.596.846.000,00</b>	<b>100,00</b>	<b>11.193.762.000,00</b>
1	Adiarsa	1.147.116.000,00	1.147.116.000,00	100,00	959.548.000,00
2	Condong	826.803.000,00	826.803.000,00	100,00	905.673.000,00
3	Darma	843.103.000,00	843.103.000,00	100,00	919.578.000,00
4	Karangasem	1.146.137.000,00	1.146.137.000,00	100,00	1.386.723.000,00
5	Karangpucung	820.512.000,00	820.512.000,00	100,00	891.760.000,00
6	Karangtengah	987.675.000,00	987.675.000,00	100,00	945.990.000,00
7	Kasih	1.261.636.000,00	1.261.636.000,00	100,00	985.436.000,00
8	Kertanegara	885.445.000,00	885.445.000,00	100,00	890.123.000,00
9	Krangean	1.668.180.000,00	1.668.180.000,00	100,00	1.326.642.000,00
10	Langkap	1.240.408.000,00	1.240.408.000,00	100,00	1.152.512.000,00
11	Mergasana	769.831.000,00	769.831.000,00	100,00	829.777.000,00
	<b>Jumlah Total</b>	<b>247.368.204.000,00</b>	<b>246.998.927.400,00</b>	<b>99,85</b>	<b>246.883.340.000,00</b>

**Realisasi Bantuan Keuangan Khusus Kepada Desa  
Tahun 2022**

No	Uraian	Anggaran (Rp)	Realisasi (Rp)	%
1	2	3	4	5=4:3
<b>1</b>	<b>Bantuan Sarpras Desa</b>	<b>28.241.000.000,00</b>	<b>27.963.000.000,00</b>	<b>99,02</b>
1	Budidaya Lada Sambung BUMDes Desa Langgar Kec. Kejobong	100.000.000,00	100.000.000,00	100,00
2	Pelebaran Jembatan Dusun 3 Desa Selakambang Kec. Kaligondang	200.000.000,00	200.000.000,00	100,00
3	Pembangunan Area Parkir Pasar Desa Tlahab Kidul Kec. Karangreja	125.000.000,00	125.000.000,00	100,00
4	Pembangunan Aula Balai Desa Jambudesa Kec. Karanganyar (Lanjutan)	85.000.000,00	85.000.000,00	100,00
5	Pembangunan Aula Balai Desa Kalikajar Kec. Kaligondang	100.000.000,00	100.000.000,00	100,00
6	Pembangunan Aula Serba Guna Desa Pangempon Kec. Kejobong	200.000.000,00	200.000.000,00	100,00
7	Pembangunan Balai Desa Gunungkarang Kec. Bobotsari	100.000.000,00	100.000.000,00	100,00
8	Pembangunan Balai Desa Jatisaba Kec. Purbalingga	100.000.000,00	100.000.000,00	100,00
9	Pembangunan Balai Desa Lamongan Kec. Kaligondang	100.000.000,00	100.000.000,00	100,00
10	Pembangunan Balai Desa Larangan Kec. Pengadegan	165.000.000,00	165.000.000,00	100,00
11	Pembangunan Balai Desa Tegalpingen Kec. Pengadegan	65.000.000,00	65.000.000,00	100,00
12	Pembangunan Bronjong Pengaman Jalan Dusun II Karangmaja Desa Sidareja Kec. Kaligondang	100.000.000,00	100.000.000,00	100,00
13	Pembangunan Bronjong Tebing Sungai Sambeng Desa Gambarsari Kec. Kemangkon	100.000.000,00	100.000.000,00	100,00
14	Pembangunan dan Rehab Lingkungan Makam Desa Majatengah Kec. Kemangkon	100.000.000,00	100.000.000,00	100,00
15	Pembangunan dan Rehabilitasi Kantor Desa Cilapar Kec. Kaligondang	100.000.000,00	100.000.000,00	100,00
16	Pembangunan dan Rehabilitasi Kantor Desa Lamongan Kec. Kaligondang	100.000.000,00	100.000.000,00	100,00
17	Pembangunan Drainase dan Talud Dusun 3 Desa Kedungjati Kec. Bukateja	100.000.000,00	100.000.000,00	100,00
18	Pembangunan Drainase Jalan RT 002 RW 003 Dusun 2 Desa Penaruban Kec. Kaligondang	200.000.000,00	200.000.000,00	100,00
19	Pembangunan Drainase Jalan RT 2 RW 3 Desa Karanggedang Kec. Karanganyar	58.000.000,00	58.000.000,00	100,00
20	Pembangunan Drainase Lapangan Krida Taruna RT 002 RW 002 Desa Karangreja Kec. Karangreja	125.000.000,00	125.000.000,00	100,00
21	Pembangunan Drainase Lingkungan RT 02 RW 05 Desa Toyareka Kec. Kemangkon	25.000.000,00	25.000.000,00	100,00
22	Pembangunan Drainase RT 01 RW 01 Desa Tumanggal Kec. Pengadegan	50.000.000,00	50.000.000,00	100,00
23	Pembangunan Gapura dan Lahan Parkir Balai Desa Karangjambe Kec. Padamara	100.000.000,00	100.000.000,00	100,00
24	Pembangunan Gedung BUMDes Desa Sangkanayu Kec. Mrebet	100.000.000,00	100.000.000,00	100,00
25	Pembangunan Gedung BUMDes Desa Selaganggang Kec. Mrebet	100.000.000,00	100.000.000,00	100,00
26	Pembangunan Gedung Kantor Balai Desa Pekiringan Kec. Karangmoncol	100.000.000,00	100.000.000,00	100,00
27	Pembangunan Gedung Lembaga Desa Karangkemiri Kec. Kemangkon	120.000.000,00	120.000.000,00	100,00
28	Pembangunan Gedung Pelayanan PKD Desa Kedungjati Kec. Bukateja	150.000.000,00	150.000.000,00	100,00
29	Pembangunan Gedung Pengolahan Hasil Pertanian Desa Muntang Kec. Kemangkon	150.000.000,00	150.000.000,00	100,00
30	Pembangunan Gedung PKK (Lanjutan) Desa Cipawon Kec. Bukateja	100.000.000,00	100.000.000,00	100,00
31	Pembangunan Gedung PKK (Lanjutan) Desa Munjul Kec. Kutasari	100.000.000,00	100.000.000,00	100,00
32	Pembangunan Gedung Tani Blok Bawang Desa Klapasawit Kec. Kalimantan	100.000.000,00	100.000.000,00	100,00
33	Pembangunan Gedung UMKM Desa Sumampir Kec. Rembang	200.000.000,00	200.000.000,00	100,00
34	Pembangunan Jalan Baru RT 03 RW 05 Desa Dagan Kec. Bobotsari	100.000.000,00	100.000.000,00	100,00
35	Pembangunan Jalan Setapak RT 03 RW 04 Desa Cipawon Kec. Bukateja	20.000.000,00	20.000.000,00	100,00
36	Pembangunan Jembatan Jalan Usaha Tani RT 17 Desa Kutasari Kec. Kutasari	50.000.000,00	50.000.000,00	100,00
37	Pembangunan Jembatan RT 01 RW 01 Dusun 1 Desa Kalimantan Kulon Kec. Kalimantan	150.000.000,00	150.000.000,00	100,00
38	Pembangunan Jembatan RT 01 RW 05 Desa Majasari Kec. Bukateja	30.000.000,00	30.000.000,00	100,00
39	Pembangunan Jembatan RW 03 Dusun I Desa Nangkod Kec. Kejobong	100.000.000,00	100.000.000,00	100,00
40	Pembangunan Kantin/Tempat Makan Desa Banjarkerta Kec. Karanganyar	65.000.000,00	65.000.000,00	100,00
41	Pembangunan Kantor Desa Brecek Kec. Kaligondang (Lanjutan)	100.000.000,00	100.000.000,00	100,00
42	Pembangunan Kantor Desa Karangsari Kec. Kalimantan	100.000.000,00	100.000.000,00	100,00
43	Pembangunan Kantor Desa Krenceng Kec. Kejobong	100.000.000,00	100.000.000,00	100,00
44	Pembangunan Kantor Desa Palumbungan Kec. Bobotsari	100.000.000,00	100.000.000,00	100,00
45	Pembangunan Kios Komplek Balai Desa Kedungwuluh Kec. Kalimantan	100.000.000,00	100.000.000,00	100,00
46	Pembangunan Los Pasar Desa Sumingkir Kec. Kutasari	100.000.000,00	100.000.000,00	100,00
47	Pembangunan Pagar Keliling Balai Desa Grecol Kec. Kalimantan	100.000.000,00	100.000.000,00	100,00
48	Pembangunan Pagar Keliling dan Garasi Kantor Desa Dawuhan Kec. Padamara	100.000.000,00	100.000.000,00	100,00
49	Pembangunan Pagar Keliling dan Pengaspalan Halaman Balai Desa Pasunggingan Kec. Pengadegan	100.000.000,00	100.000.000,00	100,00
50	Pembangunan Pagar Keliling dan Pengaspalan Halaman Balai Desa RT 001 RW 002 Desa Sokanegara Kec. Kejobong	100.000.000,00	100.000.000,00	100,00
51	Pembangunan Pagar Keliling Gedung Serba Guna Desa Karangbawang Kec. Rembang	55.000.000,00	55.000.000,00	100,00
52	Pembangunan Pagar Keliling Lapangan Desa Candiwulan Kec. Kutasari	150.000.000,00	150.000.000,00	100,00
53	Pembangunan Pendopo (Lanjutan) Desa Karanglewas Kec. Kutasari	100.000.000,00	100.000.000,00	100,00
54	Pembangunan Pendopo Balai Desa Bungkanel Kec. Karanganyar	100.000.000,00	100.000.000,00	100,00
55	Pembangunan Pendopo Balai Desa Karanglewas Kec. Kutasari (Lanjutan)	185.000.000,00	185.000.000,00	100,00
56	Pembangunan Pendopo Balai Desa Karangturi Kec. Mrebet	150.000.000,00	150.000.000,00	100,00
57	Pembangunan Pendopo Desa Karangcegak Kec. Kutasari	100.000.000,00	100.000.000,00	100,00
58	Pembangunan Pendopo Joglo Desa Bukateja Kec. Bukateja	60.000.000,00	60.000.000,00	100,00
59	Pembangunan Rabat Beton dan Talud RT 19 RW 09 Dusun III Desa Bumisari Kec. Bojongsari	100.000.000,00	100.000.000,00	100,00
60	Pembangunan Rabat Beton Desa Grantung Kec. Karangmoncol	100.000.000,00	100.000.000,00	100,00
61	Pembangunan Rabat Beton Desa Tunjungmuli Kec. Karangmoncol	100.000.000,00	100.000.000,00	100,00
62	Pembangunan Rabat Beton Dukuh Tepus Wetan Desa Makam Kec. Rembang	150.000.000,00	150.000.000,00	100,00
63	Pembangunan Rabat Beton Dusun 5 Tepus Wetan Desa Makam Kec. Rembang	40.000.000,00	40.000.000,00	100,00
64	Pembangunan Rabat Beton Dusun Grugak Desa Tunjungmuli Kec. Karangmoncol	30.000.000,00	30.000.000,00	100,00
65	Pembangunan Rabat Beton Jalan Desa Wlahar Kec. Rembang	100.000.000,00	100.000.000,00	100,00



No	Uraian	Anggaran (Rp)	Realisasi (Rp)	%
1	2	3	4	5=4:3
66	Pembangunan Rabat Beton Jalan Lingkungan RT 19 RW 10 Dusun V Desa Lamuk Kec. Kejobong	50.000.000,00	50.000.000,00	100,00
67	Pembangunan Rabat Beton Jalan RT 16 RW 05 Dusun III Desa Karangjambu Kec. Karangjambu	50.000.000,00	50.000.000,00	100,00
68	Pembangunan Rabat Beton Jalan Setapak RT 01 RW 05 Desa Majasari Kec. Bukateja	10.000.000,00	10.000.000,00	100,00
69	Pembangunan Rabat Beton RT 06 RW 02 Dusun Peninis Desa Sidareja Kec. Kaligondang	50.000.000,00	50.000.000,00	100,00
70	Pembangunan Rabat Beton RT 1 - RT 4 RW 7 Dusun 4 Desa Kembangan Kec. Bukateja	100.000.000,00	100.000.000,00	100,00
71	Pembangunan Rabat Beton RT 11 Desa Galuh Kec. Bojongsari	100.000.000,00	100.000.000,00	100,00
72	Pembangunan Saluran Air RT 8 RW 3 Desa Sumilir Kec. Kemangkon	30.000.000,00	30.000.000,00	100,00
73	Pembangunan Saluran Air RW 06 Desa Bukateja Kec. Bukateja	50.000.000,00	50.000.000,00	100,00
74	Pembangunan Sarana Air Bersih dan Pengelolaan Sampah Desa Karangreja Kec. Kutasari	200.000.000,00	200.000.000,00	100,00
75	Pembangunan Sarana Air Bersih RT 011 RW 006 Dusun III Karangpoh Desa Kejobong Kec. Kejobong	30.000.000,00	30.000.000,00	100,00
76	Pembangunan Sarana Air Bersih Skala Kecil RT 01 RW 08 Dusun Jetis Desa Langgar Kec. Kejobong	15.000.000,00	15.000.000,00	100,00
77	Pembangunan Sarana Prasarana Sport Center Desa Banjarkerta Kec. Karanganyar	100.000.000,00	100.000.000,00	100,00
78	Pembangunan Talud dan Pagar Pengaman Kantor Desa Pagedangan Kec. Bojongsari	85.000.000,00	85.000.000,00	100,00
79	Pembangunan Talud Jalan RT 01 - RT 03 RW 10 Dusun 04 Desa Kedungbenda Kec. Kemangkon	70.000.000,00	70.000.000,00	100,00
80	Pembangunan Talud Jalan RT 06 RW 05 Dusun III Desa Serang Kec. Karangreja	100.000.000,00	100.000.000,00	100,00
81	Pembangunan Talud Lapangan Desa Karangaren Kec. Kutasari	155.000.000,00	155.000.000,00	100,00
82	Pembangunan Talud Lapangan Sepakbola RT 04 RW 03 Desa Campakoah Kec. Mrebet	100.000.000,00	100.000.000,00	100,00
83	Pembangunan Talud Penahan RT 04 RW 01 Dusun I Desa Bantarbarang Kec. Rembang	100.000.000,00	100.000.000,00	100,00
84	Pembangunan Talud Penahan RT 3 RW 5 Desa Gandasuli Kec. Bobotsari	100.000.000,00	100.000.000,00	100,00
85	Pembangunan Talud Penahan Sungai Tinggar RT 2 RW 5 Dusun II Desa Bantarbarang Kec. Rembang	100.000.000,00	100.000.000,00	100,00
86	Pembangunan Talud RT 01 RW 01 Desa Serayu Larangan Kec. Mrebet	100.000.000,00	100.000.000,00	100,00
87	Pembangunan Talud RT 03 RW 07, RT 01 RW 08, dan RT 02 RW 09 Dusun IV Desa Cipaku Kec. Mrebet	100.000.000,00	100.000.000,00	100,00
88	Pembangunan Talud/Drainase Dusun 2 Desa Gemuruh Kec. Padamara	200.000.000,00	200.000.000,00	100,00
89	Pembangunan Tanggul/Bronjong Tebing Sungai Desa Rajawana Kec. Karangmoncol	100.000.000,00	100.000.000,00	100,00
90	Pembangunan Wisata Taman Edukasi Desa Karanganyar Kec. Karanganyar	50.000.000,00	50.000.000,00	100,00
91	Pembuatan Sumur Bor Duku Pepedan Desa Pengadegan Kec. Pengadegan	70.000.000,00	70.000.000,00	100,00
92	Pemeliharaan Jalan Alternatif Condong-Karantengah Desa Condong Kec. Kertanegara	100.000.000,00	100.000.000,00	100,00
93	Pemeliharaan Jalan Desa Karanggedang Kec. Bukateja	150.000.000,00	150.000.000,00	100,00
94	Pemeliharaan Jalan Desa Kedungbenda Kec. Kemangkon	150.000.000,00	150.000.000,00	100,00
95	Pemeliharaan Jalan Desa Klapasawit Kec. Kalimanah	200.000.000,00	200.000.000,00	100,00
96	Pemeliharaan Jalan Jalur Pringgading - Banyumudal Desa Senon Kec. Kemangkon	100.000.000,00	100.000.000,00	100,00
97	Pemeliharaan Jalan RT 1 RW 7 - RT 3 RW 8 Dusun Pager Gunung Desa Tangkisan Kec. Mrebet	150.000.000,00	150.000.000,00	100,00
98	Pemeliharaan Ruas Jalan Desa Kalimanah Kulon Kec. Kalimanah	150.000.000,00	150.000.000,00	100,00
99	Pengadaan Kursi Plastik BUMDes Mitra Sejahtera Desa Nangkod Kec. Kejobong	5.000.000,00	5.000.000,00	100,00
##	Pengadaan LPJU Buret Karang Wilayah RT 04 dan RT 05 RW 3 Desa Tanalum Kec. Rembang	50.000.000,00	50.000.000,00	100,00
##	Pengadaan LPJU Desa Jinkang Kec. Karangjambu	100.000.000,00	100.000.000,00	100,00
##	Pengadaan LPJU Desa Patemon Kec. Bojongsari	100.000.000,00	100.000.000,00	100,00
##	Pengadaan LPJU Desa Prigi Kec. Padamara	200.000.000,00	200.000.000,00	100,00
##	Pengadaan LPJU Dusun 1 Desa Wirasaba Kec. Bukateja	50.000.000,00	50.000.000,00	100,00
##	Pengadaan LPJU Dusun Karanglo Desa Banjarsari Kec. Bobotsari	70.000.000,00	70.000.000,00	100,00
##	Pengadaan LPJU Dusun Kejumbren Desa Bukateja Kec. Bukateja	100.000.000,00	100.000.000,00	100,00
##	Pengadaan LPJU Dusun Serang Desa Mangunegara Kec. Mrebet	90.000.000,00	90.000.000,00	100,00
##	Pengadaan LPJU RT 1 RW 2 Dusun 2 Desa Karangbawang Kec. Rembang	50.000.000,00	50.000.000,00	100,00
##	Pengadaan LPJU RT 2 RW 7 Duku Surti Desa Onje Kec. Mrebet	100.000.000,00	100.000.000,00	100,00
##	Pengadaan LPJU RT 3 RW 8 Dusun 4 Desa Majapura Kec. Bobotsari	35.000.000,00	35.000.000,00	100,00
##	Pengadaan LPJU Wilayah RT 02, 03, 04 RW 01 dan RW 03 Desa Serayu Karanganyar Kec. Mrebet	100.000.000,00	100.000.000,00	100,00
##	Pengadaan Penerangan dan Pembangunan Talud Desa Gemuruh Kec. Padamara	200.000.000,00	200.000.000,00	100,00
##	Pengadaan Sarana dan Prasarana Desa Onje Kec. Mrebet	100.000.000,00	100.000.000,00	100,00
##	Pengadaan Sarana Prasarana Kantor Desa Bojanegara Kec. Padamara	75.000.000,00	75.000.000,00	100,00
##	Pengadaan Sarana Prasarana Kantor Desa Karangari Kec. Karangmoncol	100.000.000,00	100.000.000,00	100,00
##	Pengadaan Sarana Prasarana Kelembagaan RT 07 RW 04 Desa Metenggeng Kec. Bojongsari	30.000.000,00	30.000.000,00	100,00
##	Pengadaan Sarana Prasarana Kelembagaan RT 13 RW 07 Desa Metenggeng Kec. Bojongsari	10.000.000,00	10.000.000,00	100,00
##	Pengadaan Tratag dan Kursi RT 03 RW 03 Desa Wanogara Wetan Kec. Rembang	15.000.000,00	15.000.000,00	100,00
##	Pengadaan Tratag RT 01 RW 02 dan RT 02 RW 02 Desa Wanogara Wetan Kec. Rembang	10.000.000,00	10.000.000,00	100,00
##	Pengadaan Tratag RT 04 RW 01 Desa Wanogara Kulon Kec. Rembang	15.000.000,00	15.000.000,00	100,00
##	Pengadaan Tratag RT 04 RW 02 Desa Langkap Kec. Kertanegara	15.000.000,00	15.000.000,00	100,00
##	Pengadaan Tratag RT 08 RW 04 Desa Pengadegan Kec. Pengadegan	20.000.000,00	20.000.000,00	100,00
##	Pengaspal Rabat Beton Jalan RT 3 RW 4 Dusun 4 Duku Kembang - Suraganda Desa Sumampir Kec. Rembang	90.000.000,00	90.000.000,00	100,00
##	Pengaspalan dan Pavingisasi Jalan Pariwisata RT 01 RW 01 Desa Karanganyar Kec. Karanganyar	100.000.000,00	100.000.000,00	100,00
##	Pengaspalan dan Pembangunan Drainase Dusun 2 Desa Kedungjati Kec. Bukateja	150.000.000,00	150.000.000,00	100,00
##	Pengaspalan Halaman dan Pembangunan Pagar Balai Desa Jetis Kec. Kemangkon	90.000.000,00	90.000.000,00	100,00
##	Pengaspalan Jalan Beringin RT 02 RW 05 Dusun II Desa Kalimanah Wetan Kec. Kalimanah	100.000.000,00	100.000.000,00	100,00
##	Pengaspalan Jalan dan Talud RT 3-4 RW 1 Desa Onje Kec. Mrebet	150.000.000,00	150.000.000,00	100,00
##	Pengaspalan Jalan Desa Galuh Kec. Bojongsari	200.000.000,00	200.000.000,00	100,00
##	Pengaspalan Jalan Desa Jalan Pertiwi Kabupaten Desa Bajong Kec. Bukateja	100.000.000,00	100.000.000,00	100,00
##	Pengaspalan Jalan Desa Karangcengis Kec. Bukateja	100.000.000,00	100.000.000,00	100,00
##	Pengaspalan Jalan Desa Makam Kec. Rembang	100.000.000,00	100.000.000,00	100,00
##	Pengaspalan Jalan Desa Rabak Kec. Kalimanah	75.000.000,00	75.000.000,00	100,00
##	Pengaspalan Jalan Desa Serang Kec. Karangreja	150.000.000,00	150.000.000,00	100,00
##	Pengaspalan Jalan Desa Sidareja Kec. Kaligondang	200.000.000,00	200.000.000,00	100,00
##	Pengaspalan Jalan Desa Wlahar Kec. Rembang	100.000.000,00	100.000.000,00	100,00

No	Uraian	Anggaran (Rp)	Realisasi (Rp)	%
1	2	3	4	5=4:3
##	Pengaspalan Jalan Dusun 1 dan 3 Desa Beji Kec. Bojongsari	190.000.000,00	190.000.000,00	100,00
##	Pengaspalan Jalan Dusun 1 dan Dusun 3 Desa Makam Kec. Rembang	60.000.000,00	60.000.000,00	100,00
##	Pengaspalan Jalan Dusun 1 Desa Cilapar Kec. Kaligondang	200.000.000,00	200.000.000,00	100,00
##	Pengaspalan Jalan Dusun 1 Desa Penaruban Kec. Kaligondang	100.000.000,00	100.000.000,00	100,00
##	Pengaspalan Jalan Dusun 2 Desa Blater Kec. Kalimanah	180.000.000,00	180.000.000,00	100,00
##	Pengaspalan Jalan Dusun 2 Desa Limbangan Kec. Kutasari	175.000.000,00	175.000.000,00	100,00
##	Pengaspalan Jalan Dusun 2 Desa Sidakengen Kec. Kalimanah	170.000.000,00	170.000.000,00	100,00
##	Pengaspalan Jalan Dusun 3 Desa Karangjengkol Kec. Kutasari	185.000.000,00	185.000.000,00	100,00
##	Pengaspalan Jalan Dusun I Desa Losari Kec. Rembang	200.000.000,00	200.000.000,00	100,00
##	Pengaspalan Jalan Dusun I Desa Pakuncen Kec. Bobotsari	100.000.000,00	100.000.000,00	100,00
##	Pengaspalan Jalan Dusun I Desa Wirasaba Kec. Bukateja	100.000.000,00	100.000.000,00	100,00
##	Pengaspalan Jalan Jati Desa Kalimanah Wetan Kec. Kalimanah	100.000.000,00	100.000.000,00	100,00
##	Pengaspalan Jalan Lingkar Desa Tamansari Kec. Karangmoncol	70.000.000,00	70.000.000,00	100,00
##	Pengaspalan Jalan Lingkar Dusun Batur Desa Panusupan Kec. Rembang	75.000.000,00	75.000.000,00	100,00
##	Pengaspalan Jalan Lingkar RW 1 Desa Sirandu Kec. Karangjambu	150.000.000,00	150.000.000,00	100,00
##	Pengaspalan Jalan Lingkungan Dusun I Desa Muntang Kec. Kemangkon	100.000.000,00	100.000.000,00	100,00
##	Pengaspalan Jalan Lingkungan RT 025 RW 011 Desa Bandingan Kec. Kejobong	100.000.000,00	100.000.000,00	100,00
##	Pengaspalan Jalan Lingkungan RT 03 dan RT 04 Dusun Pasedahan Desa Losari Kec. Rembang	100.000.000,00	100.000.000,00	100,00
##	Pengaspalan Jalan Lingkungan RT 03 RW 04 Dusun Kebon Desa Makam Kec. Rembang	200.000.000,00	200.000.000,00	100,00
##	Pengaspalan Jalan Lingkungan RT 06 Dusun 4 Desa Gunungwuled Kec. Rembang	200.000.000,00	200.000.000,00	100,00
##	Pengaspalan Jalan Mendakaki Desa Cipawon Kec. Bukateja	100.000.000,00	100.000.000,00	100,00
##	Pengaspalan Jalan RT 01 RW 04 Desa Karangasem Kec. Kertanegara	100.000.000,00	100.000.000,00	100,00
##	Pengaspalan Jalan RT 01 RW 15 Dusun 5 Desa Langgar Kec. Kejobong	100.000.000,00	100.000.000,00	100,00
##	Pengaspalan Jalan RT 02 dan RT 03 Desa Bokol Kec. Kemangkon	100.000.000,00	100.000.000,00	100,00
##	Pengaspalan Jalan RT 02 RW 01 Desa Tumanggal Kec. Pengadegan	60.000.000,00	60.000.000,00	100,00
##	Pengaspalan Jalan RT 03 RW 05 Desa Sindang Kec. Mrebet	100.000.000,00	100.000.000,00	100,00
##	Pengaspalan Jalan RT 03 RW 05 Dusun IV Desa Sokanegara Kec. Kejobong	60.000.000,00	60.000.000,00	100,00
##	Pengaspalan Jalan RT 04 RW 05 Dusun III Katimaha Desa Tangkisan Kec. Mrebet	150.000.000,00	150.000.000,00	100,00
##	Pengaspalan Jalan RT 04, 05 RW 03 dan RT 01, 02, 03 RW 04 Desa Kembangan Kec. Bukateja	100.000.000,00	100.000.000,00	100,00
##	Pengaspalan Jalan RT 06 - 07 RW 01 Desa Karanganyar Kec. Karanganyar	100.000.000,00	100.000.000,00	100,00
##	Pengaspalan Jalan RT 06 - RT 08 RW 02 Dusun IV Desa Pengalusan Kec. Mrebet	100.000.000,00	100.000.000,00	100,00
##	Pengaspalan Jalan RT 09 - RT 05 RW 03 Desa Maribaya Kec. Karanganyar	100.000.000,00	100.000.000,00	100,00
##	Pengaspalan Jalan RT 1 dan RT 2 RW 2 Dusun 1 Desa Makam Kec. Rembang	50.000.000,00	50.000.000,00	100,00
##	Pengaspalan Jalan RT 10 RW 05 Dusun 2 Desa Bedagas Kec. Pengadegan	75.000.000,00	75.000.000,00	100,00
##	Pengaspalan Jalan RT 10 RW 5 Desa Pangempon Kec. Kejobong	200.000.000,00	200.000.000,00	100,00
##	Pengaspalan Jalan RT 13 RW 04 Dusun IV Desa Tumanggal Kec. Pengadegan	100.000.000,00	100.000.000,00	100,00
##	Pengaspalan Jalan RT 13 RW 06 Dusun 3 dan RT 19 RW 08 Dusun 4 Desa Karangcegak Kec. Kutasari	170.000.000,00	170.000.000,00	100,00
##	Pengaspalan Jalan RT 13 RW 7 Dusun Senila Desa Tunjungmuli Kec. Karangmoncol	100.000.000,00	100.000.000,00	100,00
##	Pengaspalan Jalan RT 2 RW 3 Desa Tangkisan Kec. Mrebet	90.000.000,00	90.000.000,00	100,00
##	Pengaspalan Jalan RT 3 - RT 4 RW 4 Dusun 4 dan RT 4 - RT 5 RW 5 Dusun 5 Desa Cipawon Kec. Bukateja	200.000.000,00	200.000.000,00	100,00
##	Pengaspalan Jalan RT 3 RW 7 Dusun Bojongsana Desa Panusupan Kec. Rembang	100.000.000,00	100.000.000,00	100,00
##	Pengaspalan Jalan RT 30 RW 12 Desa Pasunggingan Kec. Pengadegan	100.000.000,00	100.000.000,00	100,00
##	Pengaspalan Jalan RW 06 Dusun 2 Desa Toyareka Kec. Kemangkon	100.000.000,00	100.000.000,00	100,00
##	Pengaspalan Jalan RW 2 Dusun 1 Desa Kedungjati Kec. Bukateja	100.000.000,00	100.000.000,00	100,00
##	Pengaspalan Jalan Traju Maya RT 21 RW 9 Desa Pasunggingan Kec. Pengadegan	100.000.000,00	100.000.000,00	100,00
##	Pengaspalan Jalan Wisata Kalianget Desa Gunungwuled Kec. Rembang	100.000.000,00	100.000.000,00	100,00
##	Pengaspalan Rabat Beton Jalan dan Jembatan Dusun 5 Desa Sumampir Kec. Rembang	160.000.000,00	160.000.000,00	100,00
##	Pengaspalan Ruas Jalan Dusun 2 Desa Jetis Kec. Kemangkon	100.000.000,00	100.000.000,00	100,00
##	Pengaspalan Ruas Jalan RT 13, 14, 15, dan 19 Dusun 2 Desa Kutasari Kec. Kutasari	175.000.000,00	175.000.000,00	100,00
##	Pengembangan Taman Wisata Grantung Sakti Desa Grantung Kec. Karangmoncol	70.000.000,00	70.000.000,00	100,00
##	Pengerasan Halaman Tempat Parkir dan Balai Desa Karangangka Kec. Mrebet	100.000.000,00	100.000.000,00	100,00
##	Pengerasan Jalan Simarong - Ceger Desa Penolih Kec. Kaligondang	60.000.000,00	60.000.000,00	100,00
##	Peningkatan dan Pengaspalan Jalan RT 001 RW 005 Desa Pagerandong Kec. Mrebet	200.000.000,00	200.000.000,00	100,00
##	Peningkatan dan Pengaspalan Jalan RT 01 RW 05 Desa Onje Kec. Mrebet	100.000.000,00	100.000.000,00	100,00
##	Peningkatan Gedung Balai Desa Maribaya Kec. Karanganyar	100.000.000,00	100.000.000,00	100,00
##	Peningkatan Jalan Aspal Akses Jalan Masjid Ar Raudah Desa Banjaran Kec. Bojongsari	100.000.000,00	100.000.000,00	100,00
##	Peningkatan Jalan Aspal Akses Jalan Masjid Jami' Baitul A'la Desa Bojongsari Kec. Bojongsari	100.000.000,00	100.000.000,00	100,00
##	Peningkatan Jalan Aspal RT 23 RW 11 Dusun 3 Desa Bumisari Kec. Bojongsari	120.000.000,00	120.000.000,00	100,00
##	Peningkatan Jalan Desa Karangsari Kec. Karangmoncol	200.000.000,00	200.000.000,00	100,00
##	Peningkatan Jalan Dusun 3 Desa Ponjen Kec. Karanganyar	120.000.000,00	120.000.000,00	100,00
##	Peningkatan Jalan RT 01 RW 06 Dusun 3 Desa Kebutuh Kec. Bukateja	40.000.000,00	40.000.000,00	100,00
##	Penyekatan Ruang Pelayanan dan Pengadaan Sarana Prasarana Kantor Desa Lamuk Kec. Kejobong	70.000.000,00	70.000.000,00	100,00
##	Penyelesaian Pembangunan Kantor Desa Kembangan Kec. Bukateja	100.000.000,00	100.000.000,00	100,00
##	Penyelesaian Pembangunan Kantor Sekretariat Desa Bukateja Kec. Bukateja Desa Bukateja Kec. Bukateja	100.000.000,00	100.000.000,00	100,00
##	Perbaikan dan Pengaspalan Jalan Desa Rajawana Kec. Karangmoncol	100.000.000,00	100.000.000,00	100,00
##	Perbaikan dan Pengaspalan Jalan Desa Senon Kec. Kemangkon	200.000.000,00	200.000.000,00	100,00
##	Perbaikan dan Pengaspalan Jalan Desa Tejasari Kec. Kaligondang	100.000.000,00	100.000.000,00	100,00
##	Perbaikan dan Pengaspalan Jalan Dusun 2 Desa Selakambang Kec. Kaligondang	200.000.000,00	200.000.000,00	100,00
##	Perbaikan dan Pengaspalan Jalan Dusun 3 Desa Pagerandong Kec. Kaligondang	200.000.000,00	200.000.000,00	100,00
##	Perbaikan dan Pengaspalan Jalan Dusun 4 Desa Cipaku Kec. Mrebet	200.000.000,00	200.000.000,00	100,00
##	Perbaikan dan Pengaspalan Jalan Dusun 5 Desa Selakambang Kec. Kaligondang	200.000.000,00	200.000.000,00	100,00

No	Uraian	Anggaran (Rp)	Realisasi (Rp)	%
1	2	3	4	5=4:3
##	Perbaikan dan Paspaspalan Ruas Jalan Desa Kedungjati Kec. Bukateja	150.000.000,00	150.000.000,00	100,00
##	Perbaikan dan Paspaspalan Ruas Jalan Desa Sumilir Kec. Kemangkon	100.000.000,00	100.000.000,00	100,00
##	Perbaikan Jalan Aspal Dusun II - III Desa Karangjengkol Kec. Kutasari	100.000.000,00	100.000.000,00	100,00
##	Perbaikan Jalan Aspal RT 3 RW 1 Desa Pagerandong Kec. Mrebet	100.000.000,00	100.000.000,00	100,00
##	Perbaikan Jalan Desa Pagerandong Kec. Kaligondang	100.000.000,00	100.000.000,00	100,00
##	Perbaikan Jalan Desa Sidanegara Kec. Kaligondang	100.000.000,00	100.000.000,00	100,00
##	Perbaikan Jalan Desa Sidareja Kec. Kaligondang	100.000.000,00	100.000.000,00	100,00
##	Perbaikan Jalan Desa Sinduraja Kec. Kaligondang	80.000.000,00	80.000.000,00	100,00
##	Perbaikan Jalan Dusun II - III Desa Kaliore Kec. Karanganyar	100.000.000,00	100.000.000,00	100,00
##	Perbaikan Jalan Lingkar Lapangan Desa Kertanegara Kec. Kertanegara	100.000.000,00	100.000.000,00	100,00
##	Perbaikan Jalan RT 01 RW 04 Desa Slinga Kec. Kaligondang	100.000.000,00	100.000.000,00	100,00
##	Perbaikan Jalan, Paspaspalan, dan Talud RW 06 Desa Slinga Kec. Kaligondang	200.000.000,00	200.000.000,00	100,00
##	Perbaikan Jembatan Dusun 4 Desa Selanegara Kec. Kaligondang	200.000.000,00	200.000.000,00	100,00
##	Perbaikan Jembatan Penghubung Lambur - Bojong Desa Lambur Kec. Mrebet	80.000.000,00	80.000.000,00	100,00
##	Perbaikan Saluran Irigasi RT 02 RW 07 Dusun 4 Desa Pepedan Kec. Karangmoncol	100.000.000,00	100.000.000,00	100,00
##	Rahab Lapangan Sepak Bola Desa Karangbanjar Kec. Bojongsari	100.000.000,00	100.000.000,00	100,00
##	Rehab Atap Balai Desa Babakan Kec. Kalimanah	100.000.000,00	100.000.000,00	100,00
##	Rehab Aula Balai Desa Kutasari Kec. Kutasari	100.000.000,00	100.000.000,00	100,00
##	Rehab Balai Desa Karangmalang Kec. Bobotsari	100.000.000,00	100.000.000,00	100,00
##	Rehab Balai Desa Karangpule Kec. Padamara	100.000.000,00	100.000.000,00	100,00
##	Rehab Balai Desa Prigi Kec. Padamara	100.000.000,00	100.000.000,00	100,00
##	Rehab Balai Desa Rajawana Kec. Karangmoncol	100.000.000,00	100.000.000,00	100,00
##	Rehab Balai Desa Selabaya Kec. Kalimanah	100.000.000,00	100.000.000,00	100,00
##	Rehab Balai Desa Selaganggang Kec. Mrebet	100.000.000,00	100.000.000,00	100,00
##	Rehab Balai Desa Sempor Lor Kec. Kaligondang	100.000.000,00	100.000.000,00	100,00
##	Rehab Balai Desa Sokawera Kec. Padamara	100.000.000,00	100.000.000,00	100,00
##	Rehab Balai Desa Talagening Kec. Bobotsari	100.000.000,00	100.000.000,00	100,00
##	Rehab dan Pengadaan Sarana Prasarana Kantor Kepala Desa KarangJoho Kec. Pengadegan	100.000.000,00	100.000.000,00	100,00
##	Rehab Gedung Balai Desa Karangnangka Kec. Bukateja	100.000.000,00	100.000.000,00	100,00
##	Rehab Kantor Desa Kradenan Kec. Mrebet	100.000.000,00	100.000.000,00	100,00
##	Rehab Kantor Desa Limbasari Kec. Bobotsari	100.000.000,00	100.000.000,00	100,00
##	Rehab Kantor Desa Serayu Larangan Kec. Mrebet	100.000.000,00	100.000.000,00	100,00
##	Rehab Kantor (Lanjutan) Desa Limbangan Kec. Kutasari	100.000.000,00	100.000.000,00	100,00
##	Rehab Kantor Balai Desa dan Pengadaan Sarana Prasarana Desa Pengadegan Kec. Pengadegan	100.000.000,00	100.000.000,00	100,00
##	Rehab Kantor Desa Bojong Kec. Mrebet	100.000.000,00	100.000.000,00	100,00
##	Rehab Kantor Desa Metenggeng Kec. Bojongsari	100.000.000,00	100.000.000,00	100,00
##	Rehab Kantor Desa Pagerandong Kec. Mrebet	100.000.000,00	100.000.000,00	100,00
##	Rehab Kantor Desa Slinga Kec. Kaligondang	100.000.000,00	100.000.000,00	100,00
##	Rehab Kantor/Balai Desa Wlahar Kec. Rembang	100.000.000,00	100.000.000,00	100,00
##	Rehab Ruang Sekretariat Kantor Desa Meri Kec. Kutasari	100.000.000,00	100.000.000,00	100,00
##	Rehab Teras dan Pagar Keliling Kantor Desa Tangkisan Kec. Mrebet	100.000.000,00	100.000.000,00	100,00
##	Rehabilitasi Aula Balai Desa Babakan Kec. Kalimanah	50.000.000,00	50.000.000,00	100,00
##	Rehabilitasi Aula dan Pemenuhan Sarana Prasarana Kantor Desa Tajug Kec. Karangmoncol	80.000.000,00	80.000.000,00	100,00
##	Rehabilitasi Balai Desa Manduraga Kec. Kalimanah	100.000.000,00	100.000.000,00	100,00
##	Rehabilitasi Balai Desa Tlahab Kidul Kec. Karangreja	60.000.000,00	60.000.000,00	100,00
##	Rehabilitasi Gedung Balai Desa Karangduren Kec. Bobotsari	75.000.000,00	75.000.000,00	100,00
##	Rehabilitasi Gedung BUMDes RT 001 RW 001 Dusun 1 Cilalung Desa Kejobong Kec. Kejobong	75.000.000,00	75.000.000,00	100,00
##	Rehabilitasi Jalan RT 03 RW 01 Dusun 1 Desa Mipiran Kec. Padamara	60.000.000,00	60.000.000,00	100,00
##	Rehabilitasi Kantor Desa Bojongsari Kec. Bojongsari	30.000.000,00	30.000.000,00	100,00
##	Rehabilitasi Kantor Desa Kramat Kec. Karangmoncol	80.000.000,00	80.000.000,00	100,00
##	Rehabilitasi Kantor Desa Makam Kec. Rembang	100.000.000,00	100.000.000,00	100,00
##	Rehabilitasi Kantor Desa Ponjen Kec. Karanganyar	75.000.000,00	75.000.000,00	100,00
##	Rehabilitasi Drainase Gorong-gorong Depan MI Ma'arif NU 02 Desa Kajongan Kec. Bojongsari	100.000.000,00	100.000.000,00	100,00
##	Renovasi Gedung PKD dan Penataan Lingkungan Desa Blater Kec. Kalimanah	100.000.000,00	100.000.000,00	100,00
##	Renovasi Kantor Balai Desa Bantarbarang Kec. Rembang	80.000.000,00	80.000.000,00	100,00
##	Renovasi Kantor Balai Desa Lambur Kec. Mrebet	100.000.000,00	100.000.000,00	100,00
##	Renovasi Kantor Desa Panican Kec. Kemangkon	100.000.000,00	100.000.000,00	100,00
##	Renovasi Kantor Desa Pelumutan Kec. Kemangkon	100.000.000,00	100.000.000,00	100,00
##	Renovasi Kantor Desa Sumilir Kec. Kemangkon	100.000.000,00	100.000.000,00	100,00
##	Revitalisasi/Pembangunan Lapangan Sepak Bola Karang Pinggir Desa Bukateja Kec. Bukateja	150.000.000,00	150.000.000,00	100,00
##	Sarpras Lainnya	278.000.000,00	0,00	0,00
<b>II</b>	<b>Bantuan Langganan Air Minum Warga Terdampak Eks TPA Banjaran</b>	<b>411.482.000,00</b>	<b>411.482.000,00</b>	<b>100,00</b>
<b>III</b>	<b>Bantuan Penyelenggaraan Pemilihan Kepala Desa</b>	<b>1.202.500.000,00</b>	<b>1.202.500.000,00</b>	<b>100,00</b>
1	Bantuan Pelaksanaan Pemilihan Kepala Desa Babakan Kec. Kalimanah	40.000.000,00	40.000.000,00	100,00
2	Bantuan Pelaksanaan Pemilihan Kepala Desa Baleraksa Kec. Karangmoncol	40.000.000,00	40.000.000,00	100,00
3	Bantuan Pelaksanaan Pemilihan Kepala Desa Bantarbarang Kec. Rembang	40.000.000,00	40.000.000,00	100,00
4	Bantuan Pelaksanaan Pemilihan Kepala Desa Bojong Kec. Mrebet	35.000.000,00	35.000.000,00	100,00
5	Bantuan Pelaksanaan Pemilihan Kepala Desa Bukateja Kec. Bukateja	40.000.000,00	40.000.000,00	100,00
6	Bantuan Pelaksanaan Pemilihan Kepala Desa Cilapar Kec. Kaligondang	30.000.000,00	30.000.000,00	100,00
7	Bantuan Pelaksanaan Pemilihan Kepala Desa Danasari Kec. Karangjambu	42.500.000,00	42.500.000,00	100,00
8	Bantuan Pelaksanaan Pemilihan Kepala Desa Galuh Kec. Bojongsari	35.000.000,00	35.000.000,00	100,00

No	Uraian	Anggaran (Rp)	Realisasi (Rp)	%
1	2	3	4	5=4:3
9	Bantuan Pelaksanaan Pemilihan Kepala Desa Gambarsari Kec. Kemangkon	30.000.000,00	30.000.000,00	100,00
10	Bantuan Pelaksanaan Pemilihan Kepala Desa Gemuruh Kec. Padamara	35.000.000,00	35.000.000,00	100,00
11	Bantuan Pelaksanaan Pemilihan Kepala Desa Gumiwang Kec. Kejobong	42.500.000,00	42.500.000,00	100,00
12	Bantuan Pelaksanaan Pemilihan Kepala Desa Jambudesa Kec. Karanganyar	35.000.000,00	35.000.000,00	100,00
13	Bantuan Pelaksanaan Pemilihan Kepala Desa Jetis Kec. Kemangkon	35.000.000,00	35.000.000,00	100,00
14	Bantuan Pelaksanaan Pemilihan Kepala Desa Karanganyar Kec. Karanganyar	35.000.000,00	35.000.000,00	100,00
15	Bantuan Pelaksanaan Pemilihan Kepala Desa Karangbanjar Kec. Bojongsari	35.000.000,00	35.000.000,00	100,00
16	Bantuan Pelaksanaan Pemilihan Kepala Desa Karanggambas Kec. Padamara	35.000.000,00	35.000.000,00	100,00
17	Bantuan Pelaksanaan Pemilihan Kepala Desa Karangjambu Kec. Karangjambu	50.000.000,00	50.000.000,00	100,00
18	Bantuan Pelaksanaan Pemilihan Kepala Desa Karangreja Kec. Kutasari	40.000.000,00	40.000.000,00	100,00
19	Bantuan Pelaksanaan Pemilihan Kepala Desa Kradenan Kec. Mrebet	35.000.000,00	35.000.000,00	100,00
20	Bantuan Pelaksanaan Pemilihan Kepala Desa Kutasari Kec. Kutasari	40.000.000,00	40.000.000,00	100,00
21	Bantuan Pelaksanaan Pemilihan Kepala Desa Langgar Kec. Kejobong	50.000.000,00	50.000.000,00	100,00
22	Bantuan Pelaksanaan Pemilihan Kepala Desa Pagerandong Kec. Mrebet	35.000.000,00	35.000.000,00	100,00
23	Bantuan Pelaksanaan Pemilihan Kepala Desa Panicn Kec. Kemangkon	40.000.000,00	40.000.000,00	100,00
24	Bantuan Pelaksanaan Pemilihan Kepala Desa Pegandekan Kec. Kemangkon	35.000.000,00	35.000.000,00	100,00
25	Bantuan Pelaksanaan Pemilihan Kepala Desa Pengalusan Kec. Mrebet	50.000.000,00	50.000.000,00	100,00
26	Bantuan Pelaksanaan Pemilihan Kepala Desa Penilih Kec. Kaligondang	35.000.000,00	35.000.000,00	100,00
27	Bantuan Pelaksanaan Pemilihan Kepala Desa Selanegara Kec. Kaligondang	35.000.000,00	35.000.000,00	100,00
28	Bantuan Pelaksanaan Pemilihan Kepala Desa Slinga Kec. Kaligondang	50.000.000,00	50.000.000,00	100,00
29	Bantuan Pelaksanaan Pemilihan Kepala Desa Tamansari Kec. Karangmoncol	40.000.000,00	40.000.000,00	100,00
30	Bantuan Pelaksanaan Pemilihan Kepala Desa Tlahab Kidul Kec. Karangreja	40.000.000,00	40.000.000,00	100,00
31	Bantuan Pelaksanaan Pemilihan Kepala Desa Tumanggal Kec. Pengadegan	42.500.000,00	42.500.000,00	100,00
<b>IV</b>	<b>Bantuan TMMD</b>	<b>3.358.000.000,00</b>	<b>3.358.000.000,00</b>	<b>100,00</b>
1	Bantuan Desa Lokasi TMMD Karya Bhakti Desa Cendana Kec. Kutasari	20.000.000,00	20.000.000,00	100,00
2	Bantuan Desa Lokasi TMMD Karya Bhakti Desa Kaliorec. Karanganyar	20.000.000,00	20.000.000,00	100,00
3	Bantuan Desa Lokasi TMMD Karya Bhakti Desa Sumampir Kec. Rembang	20.000.000,00	20.000.000,00	100,00
4	Bantuan Desa Lokasi TMMD Sengkuyung I Desa Tanalum Kec. Rembang	30.000.000,00	30.000.000,00	100,00
5	Bantuan Desa Lokasi TMMD Sengkuyung II Desa Buara Kec. Karanganyar	30.000.000,00	30.000.000,00	100,00
6	Bantuan Desa Lokasi TMMD Sengkuyung III Desa Karangjengkol Kec. Kutasari	30.000.000,00	30.000.000,00	100,00
7	TMMD Karya Bhakti Desa Cendana Kec. Kutasari	420.000.000,00	420.000.000,00	100,00
8	TMMD Karya Bhakti Desa Kaliorec. Karanganyar	450.000.000,00	450.000.000,00	100,00
9	TMMD Karya Bhakti Desa Sumampir Kec. Rembang	410.000.000,00	410.000.000,00	100,00
10	TMMD Sengkuyung I Desa Tanalum Kec. Rembang	697.000.000,00	697.000.000,00	100,00
11	TMMD Sengkuyung II Desa Buara Kec. Karanganyar	617.000.000,00	617.000.000,00	100,00
12	TMMD Sengkuyung III Desa Karangjengkol Kec. Kutasari	614.000.000,00	614.000.000,00	100,00
	<b>Jumlah</b>	<b>33.212.982.000,00</b>	<b>32.934.982.000,00</b>	<b>99,16</b>

**Rekapitulasi Posisi Kas di Bendahara BOS per Sekolah  
Tahun 2022**

No	Uraian	Sisa Dana BOS Tahun 2022	Utang Pajak	Total Kas di Bendahara BOS
1	2	3	4	5=3+4
1	SD NEGERI	424.877.782,00	19.036.395,00	443.914.177,00
2	UPT SMP NEGERI 1 PURBALINGGA	49.826,00	0,00	49.826,00
3	UPT SMP NEGERI 2 PURBALINGGA	13.999.448,00	0,00	13.999.448,00
4	UPT SMP NEGERI 3 PURBALINGGA	460.786,00	0,00	460.786,00
5	UPT SMP NEGERI 4 PURBALINGGA	80.251.000,00	0,00	80.251.000,00
6	UPT SMP NEGERI 5 PURBALINGGA	347.194,00	0,00	347.194,00
7	UPT SMP NEGERI 1 KALIMANAH	1.457.500,00	0,00	1.457.500,00
8	UPT SMP NEGERI 2 KALIMANAH	9.084.980,00	0,00	9.084.980,00
9	UPT SMP NEGERI 3 KALIMANAH	516.589,00	0,00	516.589,00
10	UPT SMP NEGERI 1 PADAMARA	700.000,00	0,00	700.000,00
11	UPT SMP NEGERI 2 PADAMARA	37.933,00	0,00	37.933,00
12	UPT SMP NEGERI 1 KUTASARI	234.149,00	0,00	234.149,00
13	UPT SMP NEGERI 2 KUTASARI	18.630.100,00	0,00	18.630.100,00
14	UPT SMP NEGERI 3 KUTASARI	1.951.279,00	0,00	1.951.279,00
15	UPT SMP NEGERI 4 KUTASARI	775.480,00	0,00	775.480,00
16	UPT SMP NEGERI 1 KARANGREJA	1.128.548,00	0,00	1.128.548,00
17	UPT SMP NEGERI 2 KARANGREJA	9.155.320,00	0,00	9.155.320,00
18	UPT SMP NEGERI 3 KARANGREJA	19.785.855,00	0,00	19.785.855,00
19	UPT SMP NEGERI 1 KARANGJAMBU	22.150,00	0,00	22.150,00
20	UPT SMP NEGERI 2 KARANGJAMBU	127,00	0,00	127,00
21	UPT SMP NEGERI 1 KEMANGKON	6.159.454,00	0,00	6.159.454,00
22	UPT SMP NEGERI 2 KEMANGKON	126.212,00	0,00	126.212,00
23	UPT SMP NEGERI 3 KEMANGKON	154.300,00	0,00	154.300,00
24	UPT SMP NEGERI 4 KEMANGKON	10.783.050,00	0,00	10.783.050,00
25	UPT SMP NEGERI 1 BUKATEJA	25.862.291,00	0,00	25.862.291,00
26	UPT SMP NEGERI 2 BUKATEJA	308,00	0,00	308,00
27	UPT SMP NEGERI 3 BUKATEJA	0,00	0,00	0,00
28	UPT SMP NEGERI 1 KEJOBONG	3.355.300,00	0,00	3.355.300,00
29	UPT SMP NEGERI 2 KEJOBONG	427.492,00	0,00	427.492,00
30	UPT SMP NEGERI 1 KALIGONDANG	49.251,00	44.800,00	94.051,00
31	UPT SMP NEGERI 2 KALIGONDANG	58.074.445,00	0,00	58.074.445,00
32	UPT SMP NEGERI 1 PENGADEGAN	14.404.601,00	0,00	14.404.601,00
33	UPT SMP NEGERI 2 PENGADEGAN	1.145.082,00	0,00	1.145.082,00
34	UPT SMP NEGERI 3 PENGADEGAN	2.581.159,00	0,00	2.581.159,00
35	UPT SMP NEGERI 1 REMBANG	2.070.101,00	0,00	2.070.101,00
36	UPT SMP NEGERI 2 REMBANG	178.368,00	0,00	178.368,00
37	UPT SMP NEGERI 4 REMBANG	135.034,00	0,00	135.034,00
38	UPT SMP NEGERI 1 KARANGMONCOL	35.326.441,00	0,00	35.326.441,00
39	UPT SMP NEGERI 2 KARANGMONCOL	111.506,00	0,00	111.506,00
40	UPT SMP NEGERI 3 KARANGMONCOL	2.087.069,00	0,00	2.087.069,00
41	UPT SMP NEGERI 4 KARANGMONCOL	9.200,00	0,00	9.200,00

No	Uraian	Sisa Dana BOS Tahun 2022	Utang Pajak	Total Kas di Bendahara BOS
1	2	3	4	5=3+4
42	UPT SMP NEGERI 1 KARANGANYAR	45.197.189,00	548.243,00	45.745.432,00
43	UPT SMP NEGERI 1 KERTANEGARA	5.814.833,00	0,00	5.814.833,00
44	UPT SMP NEGERI 2 KERTANEGARA	528.813,00	0,00	528.813,00
45	UPT SMP NEGERI 1 BOJONGSARI	716.104,00	0,00	716.104,00
46	UPT SMP NEGERI 2 BOJONGSARI	12.712.891,00	0,00	12.712.891,00
47	UPT SMP NEGERI 1 MREBET	35.400.457,00	0,00	35.400.457,00
48	UPT SMP NEGERI 2 MREBET	47.295.656,00	0,00	47.295.656,00
49	UPT SMP NEGERI 3 MREBET	2.575.925,00	0,00	2.575.925,00
50	UPT SMP NEGERI 4 MREBET	6.578.139,00	0,00	6.578.139,00
51	UPT SMP NEGERI 5 MREBET	8.211.398,00	0,00	8.211.398,00
52	UPT SMP NEGERI 1 BOBOTSARI	45.073.241,00	0,00	45.073.241,00
53	UPT SMP NEGERI 2 BOBOTSARI	13.437.686,00	0,00	13.437.686,00
54	UPT SMP NEGERI 3 BOBOTSARI	5.080.179,00	0,00	5.080.179,00
55	UPT SMP NEGERI 4 BOBOTSARI	9.046.500,00	0,00	9.046.500,00
56	SMP NEGERI 3 SATU ATAP KARANGJAMBU	139.008,00	0,00	139.008,00
57	SMP NEGERI 4 SATU ATAP KARANGJAMBU	9.563,00	0,00	9.563,00
58	SMP NEGERI 5 SATU ATAP KARANGMONCOL	94.700,00	0,00	94.700,00
59	SMP NEGERI 3 SATU ATAP REMBANG	113.494,00	0,00	113.494,00
60	SMP NEGERI 5 SATU ATAP REMBANG	70.000,00	0,00	70.000,00
61	SMP NEGERI 6 SATU ATAP REMBANG	14.300,00	0,00	14.300,00
	<b>JUMLAH</b>	<b>984.616.786,00</b>	<b>19.629.438,00</b>	<b>1.004.246.224,00</b>

**Rekapitulasi Piutang Pajak Reklame dan Piutang Denda Pajak Reklame  
Per 31 Desember 2022**

No.	Nama Wajib Pajak	Jumlah Ketetapan	Jangka Waktu Pajak	Jumlah Piutang Pajak Reklame	Jumlah Piutang Denda Pajak Reklame
1	2	3	4	5	6
<b>I</b>	<b>TAHUN 2014 :</b>	<b>3.660.000,00</b>		<b>3.660.000,00</b>	<b>1.098.000,00</b>
1	Suzuki Motor	3.660.000,00	12 Juni 2014 s/d 11 Juli 2014	3.660.000,00	1.098.000,00
	<b>TAHUN 2018 :</b>	<b>6.502.813,00</b>		<b>6.502.813,00</b>	<b>1.950.843,90</b>
1	P.1.0001348.05.09 TELERING PURBALINGGA	60.938,00	28-03-2018 s/d 30-03-2018	60.938,00	18.281,40
2	P.1.0000612.00.00 PLANET BIRU ADVERTISNG	2.054.375,00	20-04-2018 s/d 19-04-2019	2.054.375,00	616.312,50
3	P.1.0000612.00.00 PLANET BIRU ADVERTISNG	2.193.750,00	20-04-2017 s/d 19-04-2018	2.193.750,00	658.125,00
4	P.1.0000612.00.00 PLANET BIRU ADVERTISNG	2.193.750,00	20-04-2018 s/d 19-04-2019	2.193.750,00	658.125,00
<b>II</b>	<b>TAHUN 2019 :</b>	<b>32.390.292,00</b>		<b>32.390.292,00</b>	<b>9.717.087,60</b>
1	PERTAMINA UP.MS WIL IV	15.000,00	01 Oct 19 s/d 30 Sep 20	15.000,00	4.500,00
2	YOYOK MEI DARTO	27.000,00	18 Mar 19 s/d 17 Apr 19	27.000,00	8.100,00
3	PERTAMINA UP.MS WIL IV	28.688,00	01 Oct 19 s/d 30 Sep 20	28.688,00	8.606,40
4	YOYOK MEI DARTO	51.201,00	15 Mar 19 s/d 14 Apr 19	51.201,00	15.360,30
5	PT. YNR PROMOSINDO	214.063,00	01 Jan 19 s/d 31 Dec 19	214.063,00	64.218,90
6	PT. YNR PROMOSINDO	214.063,00	01 Jan 19 s/d 31 Dec 19	214.063,00	64.218,90
7	RESTORAN JOGLO/BACHTIAR P	255.409,00	01 Sep 19 s/d 29 Feb 20	255.409,00	76.622,70
8	PERTAMINA UP.MS WIL IV	370.313,00	01 Oct 19 s/d 30 Sep 20	370.313,00	111.093,90
9	PT. YNR PROMOSINDO	509.375,00	01 Jan 19 s/d 31 Dec 19	509.375,00	152.812,50
10	PT. YNR PROMOSINDO	509.375,00	01 Jan 19 s/d 31 Dec 19	509.375,00	152.812,50
11	PT BASS KOMUNIKA / HARLAN SUCI ANGKIT	592.313,00	16 Jan 19 s/d 15 Apr 19	592.313,00	177.693,90
12	PT BASS KOMUNIKA / HARLAN SUCI ANGKIT	614.250,00	16 Jan 19 s/d 15 Apr 19	614.250,00	184.275,00
13	RESTORAN JOGLO/BACHTIAR P	630.994,00	01 Sep 19 s/d 31 Aug 20	630.994,00	189.298,20
14	RESTORAN JOGLO/BACHTIAR P	630.994,00	01 Sep 19 s/d 31 Aug 20	630.994,00	189.298,20
15	SONIC ADVERTISING	702.000,00	16 Jan 19 s/d 15 Apr 19	702.000,00	210.600,00
16	AGNES/PT WORLD INNOVATIVE TELECOMMUNICATION	745.938,00	07 Feb 19 s/d 06 Feb 20	745.938,00	223.781,40
17	CV. CIPTA KREASI MANDIRI/NOVA	745.938,00	20 Jan 19 s/d 19 Jan 20	745.938,00	223.781,40
18	CV. CIPTA KREASI MANDIRI/NOVA	745.938,00	20 Jan 19 s/d 19 Jan 20	745.938,00	223.781,40
19	PERTAMINA UP.MS WIL IV	959.063,00	01 Oct 19 s/d 30 Sep 20	959.063,00	287.718,90
20	YOYOK MEI DARTO	1.008.000,00	15 Mar 19 s/d 14 Apr 19	1.008.000,00	302.400,00
21	MOCH. TAKDIR/ BANK PERMATA	1.172.188,00	15 Mar 19 s/d 14 Mar 20	1.172.188,00	351.656,40
22	UMI NURHAYATI / HOTEL BRALING	1.230.000,00	06 Dec 19 s/d 05 Feb 20	1.230.000,00	369.000,00
23	MOCH. TAKDIR/ BANK PERMATA	1.994.907,00	15 Mar 19 s/d 14 Mar 20	1.994.907,00	598.472,10
24	REJO PUTRA ELEKTRONIK / FRANS WIJONARKO SAPUTRA	2.033.282,00	29 Mar 19 s/d 28 Mar 20	2.033.282,00	609.984,60
25	ARIYO DIPOYUDO UTOMO	4.041.250,00	21 Nov 19 s/d 31 Oct 20	4.041.250,00	1.212.375,00
26	PT BASS KOMUNIKA / HARLAN SUCI ANGKIT	12.348.750,00	01 Jan 19 s/d 31 Dec 19	12.348.750,00	3.704.625,00
<b>III</b>	<b>TAHUN 2020 :</b>	<b>8.051.267,00</b>		<b>8.051.267,00</b>	<b>2.415.380,10</b>
1	P.2.0000549.00.00 PT BASS KOMUNIKA / HARLAN SUCI ANGKIT	3.135.625,00	11-02-2019 s/d 10-02-2020	3.135.625,00	940.687,50
2	P.2.0000549.00.00 PT BASS KOMUNIKA / HARLAN SUCI ANGKIT	3.135.625,00	11-02-2019 s/d 10-02-2020	3.135.625,00	940.687,50
3	P.2.0002724.00.00 PT. BIANGLALA NUANSA PERSADA	58.750,00	28-07-2020 s/d 27-08-2020	58.750,00	17.625,00
4	P.2.0000808.05.08 BANK CENTRAL ASIA	505.300,00	08-04-2020 s/d 07-04-2021	505.300,00	151.590,00
5	P.1.0004283.00.00 KHARIS ASROR FAUZI / MATA ADV	147.000,00	11-09-2020 s/d 10-10-2020	147.000,00	44.100,00
6	P.2.0000495.13.09 CV DUTA PERKASA	886.154,00	01-01-2020 s/d 31-12-2020	886.154,00	265.846,20
7	P.1.0004119.00.00 PLANET BIRU ADV JOGJA / DONI FEBRI PRASETYO	182.813,00	10-08-2020 s/d 09-09-2020	182.813,00	54.843,90
<b>IV</b>	<b>TAHUN 2021 :</b>	<b>12.940.509,00</b>		<b>12.940.509,00</b>	<b>3.694.373,52</b>
1	P.1.0004489.05.13 JANANA SYAKIRA	146.250,00	25-08-2021 s/d 24-09-2021	146.250,00	43.875,00
2	P.1.0004489.05.13 JANANA SYAKIRA	146.250,00	25-08-2021 s/d 24-09-2021	146.250,00	43.875,00
3	P.2.0000561.05.11 GRIYA MUSLIM FATMA	540.000,00	01-01-2021 s/d 31-12-2021	540.000,00	129.600,00
4	P.2.0001453.13.05 PT. BANK SURYA YUDHA CABANG REMBANG	64.801,00	01-01-2021 s/d 31-12-2021	64.801,00	15.552,24
5	P.2.0001453.13.05 PT. BANK SURYA YUDHA CABANG REMBANG	1.151.000,00	01-01-2021 s/d 31-12-2021	1.151.000,00	253.220,00
6	P.2.0000696.05.05 PT. BANK KARTAT INDONESIA CABANG PURBALINGGA	114.329,00	01-01-2021 s/d 31-12-2021	114.329,00	34.298,70
7	P.2.0000696.05.05 PT. BANK KARTAT INDONESIA CABANG PURBALINGGA	726.757,00	01-01-2021 s/d 31-12-2021	726.757,00	218.027,10
8	P.1.0000391.15.01 TOKO ADAM JAYA/WIN DWI ATMOKO	44.625,00	05-01-2021 s/d 06-03-2021	44.625,00	13.387,50
9	P.1.0000391.15.01 TOKO ADAM JAYA/WIN DWI ATMOKO	495.000,00	05-01-2021 s/d 06-03-2021	495.000,00	148.500,00
10	P.2.0000491.00.00 PT KARYA SATRIA	1.450.000,00	06-03-2021 s/d 05-04-2021	1.450.000,00	435.000,00
11	P.2.0000491.00.00 PT KARYA SATRIA	1.200.000,00	08-07-2021 s/d 07-08-2021	1.200.000,00	360.000,00
12	P.1.0004301.00.00 DONI FP / SATRIA PROMOSINDO	179.157,00	08-10-2021 s/d 07-11-2021	179.157,00	50.163,96
13	P.1.0004301.00.00 DONI FP / SATRIA PROMOSINDO	179.157,00	08-10-2021 s/d 07-11-2021	179.157,00	7.166,28
14	P.1.0004301.00.00 DONI FP / SATRIA PROMOSINDO	179.157,00	08-10-2021 s/d 07-11-2021	179.157,00	50.163,96
15	P.1.0004301.00.00 DONI FP / SATRIA PROMOSINDO	87.500,00	08-10-2021 s/d 07-11-2021	87.500,00	24.500,00
16	P.2.0001615.06.09 PT NASMOCO PURBALINGGA	175.000,00	15-11-2021 s/d 14-12-2021	175.000,00	49.000,00
17	P.2.0000808.05.08 BANK CENTRAL ASIA	158.000,00	16-08-2021 s/d 16-08-2021	158.000,00	47.400,00
18	P.1.0000667.00.00 FERRY ADVERTISING	3.135.625,00	22-02-2021 s/d 21-02-2022	3.135.625,00	940.687,50
19	P.2.0001974.00.00 PT. PORTAL KENCANA MULIA	1.241.250,00	22-04-2021 s/d 22-04-2022	1.241.250,00	372.375,00
20	P.2.0001420.00.00 PT ASTHA BERIBIS GRAFIKA	1.219.075,00	23-09-2021 s/d 22-09-2022	1.219.075,00	365.722,50
21	P.1.0000997.09.01 TOKO EMAS SAMBAS WIJAYA	286.875,00	28-03-2021 s/d 27-03-2022	286.875,00	86.062,50
22	P.1.0004531.05.08 KUMON / SUNDARI DYAH	20.701,00	31-10-2021 s/d 27-11-2021	20.701,00	5.796,28

No.	Nama Wajib Pajak	Jumlah Ketetapan	Jangka Waktu Pajak	Jumlah Piutang Pajak Reklame	Jumlah Piutang Denda Pajak Reklame
1	2	3	4	5	6
<b>IV</b>	<b>TAHUN 2022 :</b>	<b>24.180.718,00</b>		<b>24.180.718,00</b>	<b>1.129.933,08</b>
1	P.1.0004119.00.00 PLANET BIRU ADV JOGJA / DONI FEBRI PRASETYO	684.375,00	22-03-2022 s/d 21-03-2023	684.375,00	123.187,50
2	P.1.0001435.06.09 3 POINT	7.500,00	01-04-2022 s/d 15-04-2022	7.500,00	1.050,00
3	P.1.0000035.06.11 SPBU 44.533.06 KALIMANAH	3.637.875,00	01-07-2022 s/d 30-06-2023	3.637.875,00	363.787,50
4	P.2.0000398.00.00 CV SISI BARAT	1.875.000,00	25-09-2022 s/d 24-10-2022	1.875.000,00	75.000,00
5	P.1.0001350.05.09 BUDI SARWONO / BEDJO CELLULER	35.000,00	24-10-2022 s/d 23-11-2022	35.000,00	1.400,00
6	P.2.0000454.00.00 PT. INDOCEMENT TUNGGAL PRAKARSA	191.250,00	16-08-2022 s/d 15-08-2023	191.250,00	7.650,00
7	P.2.0000454.00.00 PT. INDOCEMENT TUNGGAL PRAKARSA	176.250,00	16-08-2022 s/d 15-08-2023	176.250,00	7.050,00
8	P.2.0000454.00.00 PT. INDOCEMENT TUNGGAL PRAKARSA	191.250,00	16-08-2022 s/d 15-08-2023	191.250,00	7.650,00
9	P.2.0000454.00.00 PT. INDOCEMENT TUNGGAL PRAKARSA	191.250,00	16-08-2022 s/d 15-08-2023	191.250,00	7.650,00
10	P.2.0000454.00.00 PT. INDOCEMENT TUNGGAL PRAKARSA	191.250,00	16-08-2022 s/d 15-08-2023	191.250,00	7.650,00
11	P.2.0000454.00.00 PT. INDOCEMENT TUNGGAL PRAKARSA	161.250,00	16-08-2022 s/d 15-08-2023	161.250,00	6.450,00
12	P.2.0000454.00.00 PT. INDOCEMENT TUNGGAL PRAKARSA	191.250,00	16-08-2022 s/d 15-08-2023	191.250,00	7.650,00
13	P.2.0000454.00.00 PT. INDOCEMENT TUNGGAL PRAKARSA	191.250,00	16-08-2022 s/d 15-08-2023	191.250,00	7.650,00
14	P.2.0000454.00.00 PT. INDOCEMENT TUNGGAL PRAKARSA	191.250,00	16-08-2022 s/d 15-08-2023	191.250,00	7.650,00
15	P.2.0000454.00.00 PT. INDOCEMENT TUNGGAL PRAKARSA	191.250,00	16-08-2022 s/d 15-08-2023	191.250,00	7.650,00
16	P.2.0000454.00.00 PT. INDOCEMENT TUNGGAL PRAKARSA	191.250,00	16-08-2022 s/d 15-08-2023	191.250,00	7.650,00
17	P.2.0000454.00.00 PT. INDOCEMENT TUNGGAL PRAKARSA	191.250,00	16-08-2022 s/d 15-08-2023	191.250,00	7.650,00
18	P.2.0000454.00.00 PT. INDOCEMENT TUNGGAL PRAKARSA	191.250,00	16-08-2022 s/d 15-08-2023	191.250,00	7.650,00
19	P.2.0000454.00.00 PT. INDOCEMENT TUNGGAL PRAKARSA	191.250,00	16-08-2022 s/d 15-08-2023	191.250,00	7.650,00
20	P.2.0000454.00.00 PT. INDOCEMENT TUNGGAL PRAKARSA	191.250,00	16-08-2022 s/d 15-08-2023	191.250,00	7.650,00
21	P.2.0000454.00.00 PT. INDOCEMENT TUNGGAL PRAKARSA	191.250,00	16-08-2022 s/d 15-08-2023	191.250,00	7.650,00
22	P.2.0000454.00.00 PT. INDOCEMENT TUNGGAL PRAKARSA	191.250,00	16-08-2022 s/d 15-08-2023	191.250,00	7.650,00
23	P.2.0000454.00.00 PT. INDOCEMENT TUNGGAL PRAKARSA	176.250,00	16-08-2022 s/d 15-08-2023	176.250,00	7.050,00
24	P.2.0000454.00.00 PT. INDOCEMENT TUNGGAL PRAKARSA	161.250,00	16-08-2022 s/d 15-08-2023	161.250,00	6.450,00
25	P.2.0000454.00.00 PT. INDOCEMENT TUNGGAL PRAKARSA	191.250,00	16-08-2022 s/d 15-08-2023	191.250,00	7.650,00
26	P.2.0000454.00.00 PT. INDOCEMENT TUNGGAL PRAKARSA	191.250,00	16-08-2022 s/d 15-08-2023	191.250,00	7.650,00
27	P.2.0000454.00.00 PT. INDOCEMENT TUNGGAL PRAKARSA	1.170.000,00	16-08-2022 s/d 15-08-2023	1.170.000,00	46.800,00
28	P.2.0000454.00.00 PT. INDOCEMENT TUNGGAL PRAKARSA	191.250,00	16-08-2022 s/d 15-08-2023	191.250,00	7.650,00
29	P.2.0000454.00.00 PT. INDOCEMENT TUNGGAL PRAKARSA	161.250,00	16-08-2022 s/d 15-08-2023	161.250,00	6.450,00
30	P.2.0000454.00.00 PT. INDOCEMENT TUNGGAL PRAKARSA	161.250,00	16-08-2022 s/d 15-08-2023	161.250,00	6.450,00
31	P.2.0000454.00.00 PT. INDOCEMENT TUNGGAL PRAKARSA	161.250,00	16-08-2022 s/d 15-08-2023	161.250,00	6.450,00
32	P.2.0000454.00.00 PT. INDOCEMENT TUNGGAL PRAKARSA	191.250,00	16-08-2022 s/d 15-08-2023	191.250,00	7.650,00
33	P.2.0000454.00.00 PT. INDOCEMENT TUNGGAL PRAKARSA	191.250,00	16-08-2022 s/d 15-08-2023	191.250,00	7.650,00
34	P.2.0000454.00.00 PT. INDOCEMENT TUNGGAL PRAKARSA	191.250,00	16-08-2022 s/d 15-08-2023	191.250,00	7.650,00
35	P.2.0000454.00.00 PT. INDOCEMENT TUNGGAL PRAKARSA	161.250,00	16-08-2022 s/d 15-08-2023	161.250,00	6.450,00
36	P.2.0000454.00.00 PT. INDOCEMENT TUNGGAL PRAKARSA	191.250,00	16-08-2022 s/d 15-08-2023	191.250,00	7.650,00
37	P.2.0000454.00.00 PT. INDOCEMENT TUNGGAL PRAKARSA	191.250,00	16-08-2022 s/d 15-08-2023	191.250,00	7.650,00
38	P.2.0000454.00.00 PT. INDOCEMENT TUNGGAL PRAKARSA	191.250,00	16-08-2022 s/d 15-08-2023	191.250,00	7.650,00
39	P.2.0004873.00.00 CV CITRA MANDIRI KREASI INDONESIA	726.560,00	21-11-2022 s/d 21-11-2023	726.560,00	29.062,40
40	P.2.0000454.00.00 PT. INDOCEMENT TUNGGAL PRAKARSA	161.250,00	16-08-2022 s/d 15-08-2023	161.250,00	6.450,00
41	P.2.0000454.00.00 PT. INDOCEMENT TUNGGAL PRAKARSA	821.250,00	16-08-2022 s/d 15-08-2023	821.250,00	32.850,00
42	P.2.0001053.00.00 PT. FASTFOOD INDONESIA Tbk.	458.438,00	01-12-2022 s/d 30-11-2023	458.438,00	18.337,52
43	P.2.0001972.00.00 PT. SURGANYA MOTOR INDONESIA	1.086.938,00	01-12-2022 s/d 30-11-2023	1.086.938,00	43.477,52
44	P.2.0001617.05.06 CV ABATA PURBALINGGA	1.212.375,00	12-12-2022 s/d 11-03-2023	1.212.375,00	24.247,50
45	P.2.0004893.00.00 CV CILACAPSOCERFILD	50.000,00	11-12-2022 s/d 11-01-2023	50.000,00	1.000,00
46	P.2.0001364.00.00 PT. EXPO PARIWARA UTAMA	4.325.000,00	02-12-2022 s/d 01-12-2023	4.325.000,00	86.500,00
47	P.2.0001364.00.00 PT. EXPO PARIWARA UTAMA	474.000,00	02-12-2022 s/d 01-12-2023	474.000,00	9.480,00
48	P.2.0001364.00.00 PT. EXPO PARIWARA UTAMA	1.545.157,00	02-12-2022 s/d 01-12-2023	1.545.157,00	30.903,14
	<b>Jumlah Total</b>	<b>87.725.599,00</b>		<b>87.725.599,00</b>	<b>20.005.618,20</b>



**Rekapitulasi Piutang Pajak Air Tanah dan Piutang Denda Pajak Air Tanah  
Per 31 Desember 2022**

No.	Nama Wajib Pajak	Jumlah Ketetapan	Jangka Waktu Pajak	Jumlah Piutang Pajak Air Tanah	Jumlah Piutang Denda Pajak Air Tanah
1	2	3	4	5	6
<b>I</b>	<b>TAHUN 2016 :</b>	<b>840.576,00</b>		<b>840.576,00</b>	<b>252.172,80</b>
1	88 Auto Care	86.400,00	1 Mei 2016 s/d 31 Mei 2016	86.400,00	25.920,00
2	88 Auto Care	86.400,00	1 Juni 2016 s/d 30 Juni 2016	86.400,00	25.920,00
3	88 Auto Care	86.400,00	1 Juli 2016 s/d 31 Juli 2016	86.400,00	25.920,00
4	88 Auto Care	86.400,00	1 Agst. 2016 s/d 31 Agst. 2016	86.400,00	25.920,00
5	Agus Prakoso	78.592,00	1 Sept 2016 s/d 30 Sept 2016	78.592,00	23.577,60
6	88 Auto Care	86.400,00	1 Sept 2016 s/d 30 Sept 2016	86.400,00	25.920,00
7	Agus Prakoso	78.592,00	1 Okt. 2016 s/d 31 Okt. 2016	78.592,00	23.577,60
8	88 Auto Care	86.400,00	1 Okt. 2016 s/d 31 Okt. 2016	86.400,00	25.920,00
9	Agus Prakoso	78.592,00	1 Nov. 2016 s/d 30 Nov. 2016	78.592,00	23.577,60
10	88 Auto Care	86.400,00	1 Nov. 2016 s/d 30 Nov. 2016	86.400,00	25.920,00
<b>II</b>	<b>TAHUN 2017 :</b>	<b>3.946.323,00</b>		<b>3.946.323,00</b>	<b>1.183.896,90</b>
1	AGUS PRAKOSO	78.592,00	1 Des. 2016 s/d 31 Des. 2016	78.592,00	23.577,60
2	88 AUTO CARE/88 CAR WASH	86.400,00	1 Des. 2016 s/d 31 Des. 2016	86.400,00	25.920,00
3	AGUS PRAKOSO	88.416,00	1 Jan. 2017 s/d 31 Jan. 2017	88.416,00	26.524,80
4	PT. MITRA KARYA TRI UTAMA	143.937,00	1 Maret 2017 s/d 31 Maret 2017	143.937,00	43.181,10
5	AGUS PRAKOSO	88.416,00	1 April 2017 s/d 30 April 2017	88.416,00	26.524,80
6	PT. MITRA KARYA TRI UTAMA	189.608,00	1 April 2017 s/d 30 April 2017	189.608,00	56.882,40
7	AGUS PRAKOSO	88.416,00	1 Mei 2017 s/d 31 Mei 2017	88.416,00	26.524,80
8	AGUS PRAKOSO	88.416,00	1 Juni 2017 s/d 30 Juni 2017	88.416,00	26.524,80
9	88 AUTO CARE/88 CAR WASH	97.200,00	1 Juni 2017 s/d 30 Juni 2017	97.200,00	29.160,00
10	AGUS PRAKOSO	88.416,00	1 Juli 2017 s/d 31 Juli 2017	88.416,00	26.524,80
11	88 AUTO CARE/88 CAR WASH	97.200,00	1 Juli 2017 s/d 31 Juli 2017	97.200,00	29.160,00
12	AGUS PRAKOSO	88.416,00	1 Agst. 2017 s/d 31 Agst. 2017	88.416,00	26.524,80
13	88 AUTO CARE/88 CAR WASH	97.200,00	1 Agst. 2017 s/d 31 Agst. 2017	97.200,00	29.160,00
14	AGUS PRAKOSO	118.800,00	1 Sept. 2017 s/d 30 Sept. 2017	118.800,00	35.640,00
15	88 AUTO CARE/88 CAR WASH	149.400,00	1 Sept. 2017 s/d 30 Sept. 2017	149.400,00	44.820,00
16	AGUS PRAKOSO	132.000,00	1 Okt. 2017 s/d 31 Okt. 2017	132.000,00	39.600,00
17	88 AUTO CARE/88 CAR WASH	166.000,00	1 Okt. 2017 s/d 31 Okt. 2017	166.000,00	49.800,00
18	ARIES AUTO CARE	138.250,00	1 Okt. 2017 s/d 31 Okt. 2017	138.250,00	41.475,00
19	NEW GUNAWAN MOTOR	843.000,00	1 Okt. 2017 s/d 31 Okt. 2017	843.000,00	252.900,00
20	SPBU 44.533.06 KALIMANAH	223.120,00	1 Okt. 2017 s/d 31 Okt. 2017	223.120,00	66.936,00
21	AGUS PRAKOSO	132.000,00	1 Nov. 2017 s/d 30 Nov. 2017	132.000,00	39.600,00
22	88 AUTO CARE/88 CAR WASH	166.000,00	1 Nov. 2017 s/d 30 Nov. 2017	166.000,00	49.800,00
23	ARIES AUTO CARE	334.000,00	1 Nov. 2017 s/d 30 Nov. 2017	334.000,00	100.200,00
24	SPBU 44.533.06 KALIMANAH	223.120,00	1 Nov. 2017 s/d 30 Nov. 2017	223.120,00	66.936,00
<b>III</b>	<b>TAHUN 2018</b>	<b>8.574.920,00</b>		<b>8.574.920,00</b>	<b>2.572.476,00</b>
1	P.10000081.04.12 ARIES AUTO CARE	334.000,00	01-12-2017 s/d 31-12-2017	334.000,00	100.200,00
2	P.20000039.06.09 RSU HARAPAN IBU	2.016.760,00	01-12-2017 s/d 31-12-2017	2.016.760,00	605.028,00
3	P.20000058.08.06 SPBU 44.533.02 BOBOTSARI	223.120,00	01-12-2017 s/d 31-12-2017	223.120,00	66.936,00
4	P.20000049.05.03 SPBU 44.533.04 KEDUNGJENJANG	223.120,00	01-12-2017 s/d 31-12-2017	223.120,00	66.936,00
5	P.10000056.15.05 AGUS PRAKOSO	124.000,00	01-12-2017 s/d 31-12-2017	124.000,00	37.200,00
6	P.1.0000079.06.17 88 CAR WASH	166.000,00	01-12-2017 s/d 31-12-2017	166.000,00	49.800,00
7	P.1.0000079.06.17 88 CAR WASH	166.000,00	01-01-2018 s/d 31-01-2018	166.000,00	49.800,00
8	P.20000032.06.09 SPBU 44.533.01 DR HARDIN ASR	199.600,00	01-01-2018 s/d 31-01-2018	199.600,00	59.880,00
9	P.10000081.04.12 ARIES AUTO CARE	334.000,00	01-01-2018 s/d 31-01-2018	334.000,00	100.200,00
10	P.1.0000032.06.09 SPBU 44.533.01 DR HARDIN ASR	234.320,00	01-04-2018 s/d 30-04-2018	234.320,00	70.296,00
11	P.1.0000079.06.17 88 CAR WASH	166.000,00	01-04-2018 s/d 30-04-2018	166.000,00	49.800,00
12	P.2.0000063.14.05 PT. INTERWORK INDONESIA	138.360,00	01-04-2018 s/d 30-04-2018	138.360,00	41.508,00
13	P.2.0000063.14.05 PT. INTERWORK INDONESIA	155.760,00	01-04-2018 s/d 30-04-2018	155.760,00	46.728,00
14	P.1.0000079.06.17 88 CAR WASH	166.000,00	01-05-2018 s/d 31-05-2018	166.000,00	49.800,00
15	P.2.0000047.05.11 PT. TIGA PUTRA ABADI PERKASA	17.100,00	01-05-2018 s/d 31-05-2018	17.100,00	5.130,00
16	P.1.0000032.06.09 SPBU 44.533.01 DR HARDIN ASR	174.960,00	01-05-2018 s/d 31-05-2018	174.960,00	52.488,00
17	P.1.0000079.06.17 88 CAR WASH	166.000,00	01-06-2018 s/d 30-06-2018	166.000,00	49.800,00
18	P.1.0000079.06.17 88 CAR WASH	166.000,00	01-07-2018 s/d 31-07-2018	166.000,00	49.800,00
19	P.2.0000047.05.11 PT. TIGA PUTRA ABADI PERKASA	17.100,00	01-07-2018 s/d 31-08-2018	17.100,00	5.130,00

No.	Nama Wajib Pajak	Jumlah Ketetapan	Jangka Waktu Pajak	Jumlah Piutang Pajak Air Tanah	Jumlah Piutang Denda Pajak Air Tanah
1	2	3	4	5	6
20	P.1.0001387.06.09 PT. MAHKOTA ESTETIKA ABADI	300.400,00	01-07-2018 s/d 31-07-2018	300.400,00	90.120,00
21	P.1.0000079.06.17 88 CAR WASH	166.000,00	01-08-2018 s/d 31-08-2018	166.000,00	49.800,00
22	P.2.0001403.06.07 CV. REJO PUTRA PRIMA	311.200,00	01-08-2018 s/d 31-08-2018	311.200,00	93.360,00
23	P.1.0001889.05.07 MUNTAKO NURHADI	150.320,00	01-08-2018 s/d 31-08-2018	150.320,00	45.096,00
24	P.1.0000079.06.17 88 CAR WASH	166.000,00	01-09-2018 s/d 30-09-2018	166.000,00	49.800,00
25	P.2.0000072.03.13 PT. MILAN INDONESIA	294.960,00	01-09-2018 s/d 30-09-2018	294.960,00	88.488,00
26	P.1.0001393.05.03 PMK DUA NAGA	404.000,00	01-10-2018 s/d 31-10-2018	404.000,00	121.200,00
27	P.1.0000079.06.17 88 CAR WASH	166.000,00	01-10-2018 s/d 31-10-2018	166.000,00	49.800,00
28	P.2.0001859.15.04 DIAMOND RAD KLIN	177.200,00	01-10-2018 s/d 31-10-2018	177.200,00	53.160,00
29	P.1.0001389.06.17 SPBU. 44.533.07 BABAKAN	223.120,00	01-10-2018 s/d 31-10-2018	223.120,00	66.936,00
30	P.2.0000047.05.11 PT. TIGA PUTRA ABADI PERKAS	100.320,00	01-10-2018 s/d 31-10-2018	100.320,00	30.096,00
31	P.2.0001858.15.04 GARUDA AUTO CARE	250.000,00	01-11-2018 s/d 30-11-2018	250.000,00	75.000,00
32	P.1.0000079.06.17 88 CAR WASH	166.000,00	01-11-2018 s/d 30-11-2018	166.000,00	49.800,00
33	P.2.0001859.15.04 DIAMOND RAD KLIN	177.200,00	01-11-2018 s/d 30-11-2018	177.200,00	53.160,00
34	P.1.0000078.06.07 REGA AUTO CARE	334.000,00	01-01-2018 s/d 31-01-2018	334.000,00	100.200,00
<b>IV</b>	<b>TAHUN 2019</b>	<b>9.477.660,00</b>		<b>9.477.660,00</b>	<b>2.843.298,00</b>
1	88 CAR WASH	166.000,00	01/12/2018 s/d 31/12/2018	166.000,00	49.800,00
2	GARUDA AUTO CARE	250.000,00	01/12/2018 s/d 31/12/2018	250.000,00	75.000,00
3	88 CAR WASH	166.000,00	01/01/2019 s/d 31/01/2019	166.000,00	49.800,00
4	GARUDA AUTO CARE	250.000,00	01/01/2019 s/d 31/01/2019	250.000,00	75.000,00
5	88 CAR WASH	166.000,00	01/02/2019 s/d 28/02/2019	166.000,00	49.800,00
6	DIAMOND RAD KLIN	177.200,00	01/02/2019 s/d 28/02/2019	177.200,00	53.160,00
7	PT ROSA SEJAHTERA EYELAHES	223.040,00	01/02/2019 s/d 28/02/2019	223.040,00	66.912,00
8	GARUDA AUTO CARE	250.000,00	01/02/2019 s/d 28/02/2019	250.000,00	75.000,00
9	88 CAR WASH	166.000,00	01/03/2019 s/d 31/03/2019	166.000,00	49.800,00
10	DIAMOND RAD KLIN	177.200,00	01/03/2019 s/d 31/03/2019	177.200,00	53.160,00
11	GARUDA AUTO CARE	250.000,00	01/03/2019 s/d 31/03/2019	250.000,00	75.000,00
12	88 CAR WASH	166.000,00	01/04/2019 s/d 30/04/2019	166.000,00	49.800,00
13	GARUDA AUTO CARE	250.000,00	01/04/2019 s/d 30/04/2019	250.000,00	75.000,00
14	88 CAR WASH	166.000,00	01/05/2019 s/d 31/05/2019	166.000,00	49.800,00
15	PT. BINTANG CATUR ADHIYASA	181.280,00	01/05/2019 s/d 31/05/2019	181.280,00	54.384,00
16	GARUDA AUTO CARE	250.000,00	01/05/2019 s/d 31/05/2019	250.000,00	75.000,00
17	SPBU 44.533.07 PUJI UTAMI BABAKAN	223.120,00	01/06/2019 s/d 30/06/2019	223.120,00	66.936,00
18	DIAMOND RAD KLIN	177.200,00	01/07/2019 s/d 31/07/2019	177.200,00	53.160,00
19	GARUDA AUTO CARE	250.000,00	01/07/2019 s/d 31/07/2019	250.000,00	75.000,00
20	PT.Shung Shim Internasional	608.680,00	01/07/2019 s/d 31/07/2019	608.680,00	182.604,00
21	LEMBAH PLESET	227.600,00	01/08/2019 s/d 31/08/2019	227.600,00	68.280,00
22	88 CAR WASH	166.000,00	01/08/2019 s/d 31/08/2019	166.000,00	49.800,00
23	DIAMOND RAD KLIN	177.200,00	01/08/2019 s/d 31/08/2019	177.200,00	53.160,00
24	DIAMOND RAD KLIN	177.200,00	01/09/2019 s/d 30/09/2019	177.200,00	53.160,00
25	GARUDA AUTO CARE	250.000,00	01/09/2019 s/d 30/09/2019	250.000,00	75.000,00
26	LEMBAH PLESET	227.600,00	01/09/2019 s/d 30/09/2019	227.600,00	68.280,00
27	RS UMMUHANI	1.040.580,00	01/10/2019 s/d 31/10/2019	1.040.580,00	312.174,00
28	LEMBAH PLESET	227.600,00	01/10/2019 s/d 31/10/2019	227.600,00	68.280,00
29	DIAMOND RAD KLIN	250.000,00	01/10/2019 s/d 31/10/2019	250.000,00	75.000,00
30	GARUDA AUTO CARE	250.000,00	01/10/2019 s/d 31/10/2019	250.000,00	75.000,00
31	PT. WANA MAKMUR SEJAHTERA	1.315.360,00	01/11/2019 s/d 30/11/2019	1.315.360,00	394.608,00
32	DIAMOND RAD KLIN	177.200,00	01/11/2019 s/d 30/11/2019	177.200,00	53.160,00
33	LEMBAH PLESET	227.600,00	01/11/2019 s/d 30/11/2019	227.600,00	68.280,00
34	GARUDA AUTO CARE	250.000,00	01/11/2019 s/d 30/11/2019	250.000,00	75.000,00
<b>V</b>	<b>TAHUN 2020</b>	<b>12.120.260,00</b>		<b>12.120.260,00</b>	<b>3.636.078,00</b>
1	P.2.0001056.01.18 PT. CENTRAL SINAR PANCING	334.000,00	01-02-2019 s/d 28-02-2019	334.000,00	100.200,00
2	P.1.0001889.05.07 MUNTAKO NURHADI	150.320,00	01-12-2019 s/d 31-12-2019	150.320,00	45.096,00
3	P.2.0001859.15.04 DIAMOND RAD KLIN	177.200,00	01-12-2019 s/d 31-12-2019	177.200,00	53.160,00
4	P.2.0001858.15.04 GARUDA AUTO CARE	250.000,00	01-12-2019 s/d 31-12-2019	250.000,00	75.000,00
5	P.2.0000055.05.09 PT. SLAMET LANGGENG	343.720,00	01-01-2020 s/d 31-01-2020	343.720,00	103.116,00
6	P.2.0001858.15.04 GARUDA AUTO CARE	250.000,00	01-01-2020 s/d 31-01-2020	250.000,00	75.000,00
7	P.2.0001859.15.04 DIAMOND RAD KLIN	177.200,00	01-01-2020 s/d 31-01-2020	177.200,00	53.160,00
8	P.1.0003350.00.00 IMAM SOBIRIN / LEMBAH PLESE	227.600,00	01-01-2020 s/d 31-01-2020	227.600,00	68.280,00
9	P.1.0001889.05.07 MUNTAKO NURHADI	150.320,00	01-01-2020 s/d 31-01-2020	150.320,00	45.096,00

No.	Nama Wajib Pajak	Jumlah Ketetapan	Jangka Waktu Pajak	Jumlah Piutang Pajak Air Tanah	Jumlah Piutang Denda Pajak Air Tanah
1	2	3	4	5	6
10	P.1.0003783.11.02 SUPRIYANTO H	457.200,00	01-01-2020 s/d 31-01-2020	457.200,00	137.160,00
11	P.1.0001889.05.07 MUNTAKO NURHADI	150.320,00	01-02-2020 s/d 29-02-2020	150.320,00	45.096,00
12	P.2.0001859.15.04 DIAMOND RAD KLIN	177.200,00	01-02-2020 s/d 29-02-2020	177.200,00	53.160,00
13	P.2.0001858.15.04 GARUDA AUTO CARE	250.000,00	01-02-2020 s/d 29-02-2020	250.000,00	75.000,00
14	P.2.0001406.06.11 PT SERASI GAYA BUSANA	462.000,00	01-02-2020 s/d 29-02-2020	462.000,00	138.600,00
15	P.1.0003350.00.00 IMAM SOBIRIN / LEMBAH PLESE	227.600,00	01-02-2020 s/d 29-02-2020	227.600,00	68.280,00
16	P.1.0003783.11.02 SUPRIYANTO H	457.200,00	01-02-2020 s/d 29-02-2020	457.200,00	137.160,00
17	P.2.0003351.01.18 PT. ADI MULYA WIJAYA	300.400,00	01-02-2020 s/d 29-02-2020	300.400,00	90.120,00
18	P.1.0003783.11.02 SUPRIYANTO H	222.000,00	01-03-2020 s/d 31-03-2020	222.000,00	66.600,00
19	P.2.0001390.05.13 PT. BEST LADY	29.640,00	01-03-2020 s/d 31-03-2020	29.640,00	8.892,00
20	P.2.0003026.01.18 PT. JOHN TOYS INDONESIA	346.000,00	01-03-2020 s/d 31-03-2020	346.000,00	103.800,00
21	P.1.0001889.05.07 MUNTAKO NURHADI	150.320,00	01-03-2020 s/d 31-03-2020	150.320,00	45.096,00
22	P.2.0001859.15.04 DIAMOND RAD KLIN	177.200,00	01-03-2020 s/d 31-03-2020	177.200,00	53.160,00
23	P.2.0001858.15.04 GARUDA AUTO CARE	250.000,00	01-03-2020 s/d 31-03-2020	250.000,00	75.000,00
24	P.1.0003350.00.00 IMAM SOBIRIN / LEMBAH PLESE	227.600,00	01-03-2020 s/d 31-03-2020	227.600,00	68.280,00
25	P.1.0001889.05.07 MUNTAKO NURHADI	150.320,00	01-04-2020 s/d 30-04-2020	150.320,00	45.096,00
26	P.2.0001858.15.04 GARUDA AUTO CARE	250.000,00	01-04-2020 s/d 30-04-2020	250.000,00	75.000,00
27	P.1.0003783.11.02 SUPRIYANTO H	222.000,00	01-04-2020 s/d 30-04-2020	222.000,00	66.600,00
28	P.1.0003350.00.00 IMAM SOBIRIN / LEMBAH PLESE	227.600,00	01-04-2020 s/d 30-04-2020	227.600,00	68.280,00
29	P.2.0001859.15.04 DIAMOND RAD KLIN	177.200,00	01-04-2020 s/d 30-04-2020	177.200,00	53.160,00
30	P.1.0001389.06.17 SPBU. 44.533.07 BABAKAN	172.720,00	01-04-2020 s/d 30-04-2020	172.720,00	51.816,00
31	P.2.0001390.05.13 PT. BEST LADY	31.920,00	01-04-2020 s/d 30-04-2020	31.920,00	9.576,00
32	P.2.0001858.15.04 GARUDA AUTO CARE	250.000,00	01-05-2020 s/d 31-05-2020	250.000,00	75.000,00
33	P.1.0003783.11.02 SUPRIYANTO H	222.000,00	01-05-2020 s/d 31-05-2020	222.000,00	66.600,00
34	P.1.0003350.00.00 IMAM SOBIRIN / LEMBAH PLESE	227.600,00	01-05-2020 s/d 31-05-2020	227.600,00	68.280,00
35	P.2.0001859.15.04 DIAMOND RAD KLIN	177.200,00	01-05-2020 s/d 31-05-2020	177.200,00	53.160,00
36	P.1.0001889.05.07 MUNTAKO NURHADI	150.320,00	01-05-2020 s/d 31-05-2020	150.320,00	45.096,00
37	P.1.0000035.06.11 SPBU 44.533.06 KALIMANAH	223.120,00	01-06-2020 s/d 30-06-2020	223.120,00	66.936,00
38	P.2.0001859.15.04 DIAMOND RAD KLIN	177.200,00	01-06-2020 s/d 30-06-2020	177.200,00	53.160,00
39	P.1.0001889.05.07 MUNTAKO NURHADI	150.320,00	01-07-2020 s/d 31-07-2020	150.320,00	45.096,00
40	P.2.0001858.15.04 GARUDA AUTO CARE	250.000,00	01-06-2020 s/d 30-06-2020	250.000,00	75.000,00
41	P.2.0000047.05.11 PT. TIGA PUTRA ABADI PERKAS,	78.660,00	01-07-2020 s/d 31-07-2020	78.660,00	23.598,00
42	P.1.0000035.06.11 SPBU 44.533.06 KALIMANAH	223.120,00	01-07-2020 s/d 31-07-2020	223.120,00	66.936,00
43	P.2.0001858.15.04 GARUDA AUTO CARE	250.000,00	01-07-2020 s/d 31-07-2020	250.000,00	75.000,00
44	P.2.0001859.15.04 DIAMOND RAD KLIN	177.200,00	01-07-2020 s/d 31-07-2020	177.200,00	53.160,00
45	P.1.0001889.05.07 MUNTAKO NURHADI	150.320,00	01-07-2020 s/d 31-07-2020	150.320,00	45.096,00
46	P.1.0000071.04.13 RSIA KASIH IBU	22.440,00	01-08-2020 s/d 31-08-2020	22.440,00	6.732,00
47	P.1.0000035.06.11 SPBU 44.533.06 KALIMANAH	223.120,00	01-08-2020 s/d 31-08-2020	223.120,00	66.936,00
48	P.1.0001889.05.07 MUNTAKO NURHADI	150.320,00	01-08-2020 s/d 31-08-2020	150.320,00	45.096,00
49	P.2.0001859.15.04 DIAMOND RAD KLIN	177.200,00	01-08-2020 s/d 31-08-2020	177.200,00	53.160,00
50	P.2.0000440.15.04 PT MIDAS INDONESIA	11.400,00	01-09-2020 s/d 30-09-2020	11.400,00	3.420,00
51	P.1.0000035.06.11 SPBU 44.533.06 KALIMANAH	223.120,00	01-09-2020 s/d 30-09-2020	223.120,00	66.936,00
52	P.1.0001889.05.07 MUNTAKO NURHADI	150.320,00	01-09-2020 s/d 30-09-2020	150.320,00	45.096,00
53	P.2.0001859.15.04 DIAMOND RAD KLIN	177.200,00	01-09-2020 s/d 30-09-2020	177.200,00	53.160,00
54	P.1.0000035.06.11 SPBU 44.533.06 KALIMANAH	223.120,00	01-10-2020 s/d 31-10-2020	223.120,00	66.936,00
55	P.1.0001889.05.07 MUNTAKO NURHADI	150.320,00	01-10-2020 s/d 31-10-2020	150.320,00	45.096,00
56	P.2.0001859.15.04 DIAMOND RAD KLIN	177.200,00	01-10-2020 s/d 31-10-2020	177.200,00	53.160,00
57	P.1.0000035.06.11 SPBU 44.533.06 KALIMANAH	223.120,00	01-11-2020 s/d 30-11-2020	223.120,00	66.936,00
58	P.1.0001889.05.07 MUNTAKO NURHADI	150.320,00	01-11-2020 s/d 30-11-2020	150.320,00	45.096,00
59	P.2.0001859.15.04 DIAMOND RAD KLIN	177.200,00	01-11-2020 s/d 30-11-2020	177.200,00	53.160,00
<b>VI</b>	<b>TAHUN 2021</b>	<b>12.139.780,00</b>		<b>12.139.780,00</b>	<b>3.567.285,60</b>
1	P.1.0000035.06.11 SPBU 44.533.06 KALIMANAH	223.120,00	01-12-2020 s/d 31-12-2020	223.120,00	66.936,00
2	P.1.0001889.05.07 MUNTAKO NURHADI	150.320,00	01-12-2020 s/d 31-12-2020	150.320,00	45.096,00
3	P.2.0001859.15.04 DIAMOND RAD KLIN	177.200,00	01-12-2020 s/d 31-12-2020	177.200,00	53.160,00
4	P.1.0000035.06.11 SPBU 44.533.06 KALIMANAH	223.120,00	01-01-2021 s/d 31-01-2021	223.120,00	66.936,00
5	P.1.0001889.05.07 MUNTAKO NURHADI	150.320,00	01-01-2021 s/d 31-01-2021	150.320,00	45.096,00
6	P.2.0001859.15.04 DIAMOND RAD KLIN	177.200,00	01-01-2021 s/d 31-01-2021	177.200,00	53.160,00
7	P.1.0001397.15.08 SPBU. 44.533.11 PADAMARA	84.700,00	01-01-2021 s/d 31-01-2021	84.700,00	25.410,00
8	P.1.0000035.06.11 SPBU 44.533.06 KALIMANAH	223.120,00	01-02-2021 s/d 28-02-2021	223.120,00	66.936,00
9	P.1.0001889.05.07 MUNTAKO NURHADI	150.320,00	01-02-2021 s/d 28-02-2021	150.320,00	45.096,00

No.	Nama Wajib Pajak	Jumlah Ketetapan	Jangka Waktu Pajak	Jumlah Piutang Pajak Air Tanah	Jumlah Piutang Denda Pajak Air Tanah
1	2	3	4	5	6
10	P.2.0001859.15.04 DIAMOND RAD KLIN	177.200,00	01-02-2021 s/d 28-02-2021	177.200,00	53.160,00
11	P.1.0001397.15.08 SPBU. 44.533.11 PADAMARA	108.900,00	01-03-2021 s/d 31-03-2021	108.900,00	32.670,00
12	P.1.0000035.06.11 SPBU 44.533.06 KALIMANAH	223.120,00	01-03-2021 s/d 31-03-2021	223.120,00	66.936,00
13	P.1.0001889.05.07 MUNTAKO NURHADI	150.320,00	01-03-2021 s/d 31-03-2021	150.320,00	45.096,00
14	P.2.0001859.15.04 DIAMOND RAD KLIN	177.200,00	01-03-2021 s/d 31-03-2021	177.200,00	53.160,00
15	P.1.0001397.15.08 SPBU. 44.533.11 PADAMARA	912.540,00	01-04-2021 s/d 30-04-2021	912.540,00	273.762,00
16	P.1.0000035.06.11 SPBU 44.533.06 KALIMANAH	223.120,00	01-04-2021 s/d 30-04-2021	223.120,00	66.936,00
17	P.1.0001889.05.07 MUNTAKO NURHADI	150.320,00	01-04-2021 s/d 30-04-2021	150.320,00	45.096,00
18	P.2.0001859.15.04 DIAMOND RAD KLIN	177.200,00	01-04-2021 s/d 30-04-2021	177.200,00	53.160,00
19	P.2.0004464.02.09 PT. SERAYU GAS ABADI	66.000,00	01-05-2021 s/d 31-05-2021	66.000,00	19.800,00
20	P.1.0001397.15.08 SPBU. 44.533.11 PADAMARA	504.240,00	01-05-2021 s/d 31-05-2021	504.240,00	151.272,00
21	P.1.0001398.03.07 PA WANAKUSUMAH 55	253.200,00	01-05-2021 s/d 31-05-2021	253.200,00	75.960,00
22	P.1.0001889.05.07 MUNTAKO NURHADI	150.320,00	01-05-2021 s/d 31-05-2021	150.320,00	45.096,00
23	P.2.0001859.15.04 DIAMOND RAD KLIN	177.200,00	01-05-2021 s/d 31-05-2021	177.200,00	53.160,00
24	P.2.0000812.01.18 PT. SAMBAS WIJAYA BETON	1.486.000,00	01-05-2021 s/d 31-05-2021	1.486.000,00	445.800,00
25	P.1.0000035.06.11 SPBU 44.533.06 KALIMANAH	223.120,00	01-05-2021 s/d 31-05-2021	223.120,00	66.936,00
26	P.2.0004464.02.09 PT. SERAYU GAS ABADI	66.000,00	01-06-2021 s/d 30-06-2021	66.000,00	19.800,00
27	P.2.0000050.01.18 PT. SINAR MENTARI PERWIRA	166.000,00	01-06-2021 s/d 30-06-2021	166.000,00	49.800,00
28	P.1.0000035.06.11 SPBU 44.533.06 KALIMANAH	223.120,00	01-06-2021 s/d 30-06-2021	223.120,00	66.936,00
29	P.1.0001889.05.07 MUNTAKO NURHADI	150.320,00	01-06-2021 s/d 30-06-2021	150.320,00	45.096,00
30	P.2.0001859.15.04 DIAMOND RAD KLIN	177.200,00	01-06-2021 s/d 30-06-2021	177.200,00	53.160,00
31	P.2.0000047.05.11 PT. TIGA PUTRA ABADI PERKAS	21.660,00	01-07-2021 s/d 31-07-2021	21.660,00	6.498,00
32	P.2.0000050.01.18 PT. SINAR MENTARI PERWIRA	166.000,00	01-07-2021 s/d 31-07-2021	166.000,00	49.800,00
33	P.2.0004464.02.09 PT. SERAYU GAS ABADI	66.000,00	01-07-2021 s/d 31-07-2021	66.000,00	19.800,00
34	P.1.0000035.06.11 SPBU 44.533.06 KALIMANAH	223.120,00	01-07-2021 s/d 31-07-2021	223.120,00	66.936,00
35	P.1.0001889.05.07 MUNTAKO NURHADI	149.200,00	01-07-2021 s/d 31-07-2021	149.200,00	44.760,00
36	P.2.0001859.15.04 DIAMOND RAD KLIN	177.200,00	01-07-2021 s/d 31-07-2021	177.200,00	53.160,00
37	P.2.0004464.02.09 PT. SERAYU GAS ABADI	66.000,00	01-08-2021 s/d 31-08-2021	66.000,00	19.800,00
38	P.1.0000035.06.11 SPBU 44.533.06 KALIMANAH	223.120,00	01-08-2021 s/d 31-08-2021	223.120,00	66.936,00
39	P.1.0001889.05.07 MUNTAKO NURHADI	150.320,00	01-08-2021 s/d 31-08-2021	150.320,00	45.096,00
40	P.2.0001859.15.04 DIAMOND RAD KLIN	177.200,00	01-08-2021 s/d 31-08-2021	177.200,00	53.160,00
41	P.1.0001397.15.08 SPBU. 44.533.11 PADAMARA	55.000,00	01-09-2021 s/d 30-09-2021	55.000,00	16.500,00
42	P.2.0004464.02.09 PT. SERAYU GAS ABADI	66.000,00	01-09-2021 s/d 30-09-2021	66.000,00	19.800,00
43	P.1.0000035.06.11 SPBU 44.533.06 KALIMANAH	223.120,00	01-09-2021 s/d 30-09-2021	223.120,00	66.936,00
44	P.1.0001889.05.07 MUNTAKO NURHADI	150.320,00	01-09-2021 s/d 30-09-2021	150.320,00	45.096,00
45	P.2.0001859.15.04 DIAMOND RAD KLIN	177.200,00	01-09-2021 s/d 30-09-2021	177.200,00	53.160,00
46	P.2.0001858.15.04 GARUDA AUTO CARE	101.200,00	01-09-2021 s/d 30-09-2021	101.200,00	30.360,00
47	P.2.0004464.02.09 PT. SERAYU GAS ABADI	66.000,00	01-10-2021 s/d 31-10-2021	66.000,00	18.480,00
48	P.1.0000035.06.11 SPBU 44.533.06 KALIMANAH	223.120,00	01-10-2021 s/d 31-10-2021	223.120,00	62.473,60
49	P.1.0001889.05.07 MUNTAKO NURHADI	150.320,00	01-10-2021 s/d 31-10-2021	150.320,00	42.089,60
50	P.2.0001858.15.04 GARUDA AUTO CARE	101.200,00	01-10-2021 s/d 31-10-2021	101.200,00	28.336,00
51	P.1.0001389.06.17 SPBU. 44.533.07 BABAKAN	23.100,00	01-10-2021 s/d 31-10-2021	23.100,00	6.468,00
52	P.1.0003903.06.09 PT. NINA VENUS INDONESIA	416.760,00	01-10-2021 s/d 31-10-2021	416.760,00	116.692,80
53	P.2.0001859.15.04 DIAMOND RAD KLIN	177.200,00	01-10-2021 s/d 31-10-2021	177.200,00	49.616,00
54	P.2.0004464.02.09 PT. SERAYU GAS ABADI	66.000,00	01-11-2021 s/d 30-11-2021	66.000,00	17.160,00
55	P.2.0000050.01.18 PT. SINAR MENTARI PERWIRA	166.000,00	01-11-2021 s/d 30-11-2021	166.000,00	43.160,00
56	P.1.0000035.06.11 SPBU 44.533.06 KALIMANAH	223.120,00	01-11-2021 s/d 30-11-2021	223.120,00	58.011,20
57	P.1.0001398.03.07 PA WANAKUSUMAH 55	253.200,00	01-11-2021 s/d 30-11-2021	253.200,00	65.832,00
58	P.1.0000079.06.17 88 CAR WASH	150.320,00	01-11-2021 s/d 30-11-2021	150.320,00	39.083,20
59	P.2.0001859.15.04 DIAMOND RAD KLIN	177.200,00	01-11-2021 s/d 30-11-2021	177.200,00	46.072,00
60	P.2.0001858.15.04 GARUDA AUTO CARE	101.200,00	01-11-2021 s/d 30-11-2021	101.200,00	26.312,00
61	P.1.0001889.05.07 MUNTAKO NURHADI	150.320,00	01-11-2021 s/d 30-11-2021	150.320,00	39.083,20
<b>VII</b>	<b>TAHUN 2022</b>	<b>37.187.120,00</b>		<b>37.187.120,00</b>	<b>2.098.931,20</b>
1	P.2.0004464.02.09 PT. SERAYU GAS ABADI	66.000,00	01-12-2021 s/d 31-12-2021	66.000,00	15.840,00
2	P.1.0000035.06.11 SPBU 44.533.06 KALIMANAH	223.120,00	01-12-2021 s/d 31-12-2021	223.120,00	53.548,80
3	P.1.0001889.05.07 MUNTAKO NURHADI	150.320,00	01-12-2021 s/d 31-12-2021	150.320,00	36.076,80
4	P.2.0001859.15.04 DIAMOND RAD KLIN	177.200,00	01-12-2021 s/d 31-12-2021	177.200,00	42.528,00
5	P.1.0000032.06.09 SPBU 44.533.01 DR HARDIN ASR	271.280,00	01-12-2021 s/d 31-12-2021	271.280,00	65.107,20
6	P.2.0001858.15.04 GARUDA AUTO CARE	101.200,00	01-12-2021 s/d 31-12-2021	101.200,00	24.288,00
7	P.2.0001615.06.09 PT NASMOCO PURBALINGGA	108.300,00	01-01-2022 s/d 31-01-2022	108.300,00	23.826,00

No.	Nama Wajib Pajak	Jumlah Ketetapan	Jangka Waktu Pajak	Jumlah Piutang Pajak Air Tanah	Jumlah Piutang Denda Pajak Air Tanah
1	2	3	4	5	6
8	P.2.0004464.02.09 PT. SERAYU GAS ABADI	66.000,00	01-01-2022 s/d 31-01-2022	66.000,00	14.520,00
9	P.1.0001889.05.07 MUNTAKO NURHADI	150.320,00	01-01-2022 s/d 31-01-2022	150.320,00	33.070,40
10	P.2.0001859.15.04 DIAMOND RAD KLIN	177.200,00	01-01-2022 s/d 31-01-2022	177.200,00	38.984,00
11	P.2.0001858.15.04 GARUDA AUTO CARE	101.200,00	01-01-2022 s/d 31-01-2022	101.200,00	22.264,00
12	P.2.0004464.02.09 PT. SERAYU GAS ABADI	66.000,00	01-02-2022 s/d 28-02-2022	66.000,00	13.200,00
13	P.1.0001889.05.07 MUNTAKO NURHADI	150.320,00	01-02-2022 s/d 28-02-2022	150.320,00	30.064,00
14	P.2.0001859.15.04 DIAMOND RAD KLIN	177.200,00	01-02-2022 s/d 28-02-2022	177.200,00	35.440,00
15	P.2.0001858.15.04 GARUDA AUTO CARE	101.200,00	01-02-2022 s/d 28-02-2022	101.200,00	20.240,00
16	P.1.0001394.02.07 CV. MANDIRI AGRO SEJAHTERA	814.000,00	01-02-2022 s/d 28-02-2022	814.000,00	162.800,00
17	P.2.0004464.02.09 PT. SERAYU GAS ABADI	66.000,00	01-03-2022 s/d 31-03-2022	66.000,00	11.880,00
18	P.2.0001859.15.04 DIAMOND RAD KLIN	177.200,00	01-03-2022 s/d 31-03-2022	177.200,00	31.896,00
19	P.1.0001889.05.07 MUNTAKO NURHADI	150.320,00	01-03-2022 s/d 31-03-2022	150.320,00	27.057,60
20	P.2.0001615.06.09 PT NASMOCO PURBALINGGA	108.300,00	01-03-2022 s/d 31-03-2022	108.300,00	19.494,00
21	P.2.0004464.02.09 PT. SERAYU GAS ABADI	66.000,00	01-04-2022 s/d 30-04-2022	66.000,00	10.560,00
22	P.2.0001859.15.04 DIAMOND RAD KLIN	177.200,00	01-04-2022 s/d 30-04-2022	177.200,00	28.352,00
23	P.2.0001858.15.04 GARUDA AUTO CARE	101.200,00	01-04-2022 s/d 30-04-2022	101.200,00	14.168,00
24	P.2.0001615.06.09 PT NASMOCO PURBALINGGA	117.800,00	01-05-2022 s/d 31-05-2022	117.800,00	16.492,00
25	P.2.0004464.02.09 PT. SERAYU GAS ABADI	66.000,00	01-05-2022 s/d 31-05-2022	66.000,00	9.240,00
26	P.2.0001859.15.04 DIAMOND RAD KLIN	177.200,00	01-05-2022 s/d 31-05-2022	177.200,00	24.808,00
27	P.2.0004679.12.03 SPBU 4453309 KARANGMONCOL	132.400,00	01-05-2022 s/d 31-05-2022	132.400,00	18.536,00
28	P.2.0004678.09.06 PT. TERANG BULAN BERSINAR	251.260,00	01-06-2022 s/d 30-06-2022	251.260,00	30.151,20
29	P.2.0000029.15.05 PT. MITRA KARYA TRI UTAMA	1.078.720,00	01-06-2022 s/d 30-06-2022	1.078.720,00	129.446,40
30	P.1.0001889.05.07 MUNTAKO NURHADI	150.320,00	01-06-2022 s/d 30-06-2022	150.320,00	18.038,40
31	P.2.0001859.15.04 DIAMOND RAD KLIN	177.200,00	01-06-2022 s/d 30-06-2022	177.200,00	21.264,00
32	P.2.0001403.06.07 CV. REJO PUTRA PRIMA	410.720,00	01-06-2022 s/d 30-06-2022	410.720,00	49.286,40
33	P.2.0004464.02.09 PT. SERAYU GAS ABADI	74.400,00	01-06-2022 s/d 30-06-2022	74.400,00	8.928,00
34	P.1.0003350.00.00 IMAM SOBIRIN / LEMBAH PLESE	246.640,00	01-06-2022 s/d 30-06-2022	246.640,00	29.596,80
35	P.2.0004464.02.09 PT. SERAYU GAS ABADI	74.400,00	01-07-2022 s/d 31-07-2022	74.400,00	7.440,00
36	P.1.0003350.00.00 IMAM SOBIRIN / LEMBAH PLESE	246.640,00	01-07-2022 s/d 31-07-2022	246.640,00	24.664,00
37	P.1.0004685.05.06 SPBU. 4453313 KOTA/WIBOWO	251.260,00	01-07-2022 s/d 31-07-2022	251.260,00	25.126,00
38	P.2.0000073.06.07 PT. SCA PURBALINGGA	39.600,00	01-07-2022 s/d 31-07-2022	39.600,00	3.960,00
39	P.2.0001403.06.07 CV. REJO PUTRA PRIMA	300.840,00	01-07-2022 s/d 31-07-2022	300.840,00	30.084,00
40	P.2.0001859.15.04 DIAMOND RAD KLIN	177.200,00	01-07-2022 s/d 31-07-2022	177.200,00	17.720,00
41	P.2.0001859.15.04 DIAMOND RAD KLIN	177.200,00	01-08-2022 s/d 31-08-2022	177.200,00	14.176,00
42	P.2.0001403.06.07 CV. REJO PUTRA PRIMA	334.400,00	01-08-2022 s/d 31-08-2022	334.400,00	26.752,00
43	P.1.0003350.00.00 IMAM SOBIRIN / LEMBAH PLESE	246.640,00	01-08-2022 s/d 31-08-2022	246.640,00	19.731,20
44	P.2.0004464.02.09 PT. SERAYU GAS ABADI	74.400,00	01-08-2022 s/d 31-08-2022	74.400,00	5.952,00
45	P.1.0001393.05.03 PMK DUA NAGA	467.800,00	01-08-2022 s/d 31-08-2022	467.800,00	37.424,00
46	P.2.0000029.15.05 PT. MITRA KARYA TRI UTAMA	1.933.120,00	01-08-2022 s/d 31-08-2022	1.933.120,00	154.649,60
47	P.2.0004464.02.09 PT. SERAYU GAS ABADI	66.000,00	01-09-2022 s/d 30-09-2022	66.000,00	3.960,00
48	P.1.0001889.05.07 MUNTAKO NURHADI	150.320,00	01-09-2022 s/d 30-09-2022	150.320,00	9.019,20
49	P.2.0001859.15.04 DIAMOND RAD KLIN	177.200,00	01-09-2022 s/d 30-09-2022	177.200,00	10.632,00
50	P.2.0001858.15.04 GARUDA AUTO CARE	101.200,00	01-09-2022 s/d 30-09-2022	101.200,00	6.072,00
51	P.2.0001403.06.07 CV. REJO PUTRA PRIMA	376.160,00	01-09-2022 s/d 30-09-2022	376.160,00	22.569,60
52	P.1.0003350.00.00 IMAM SOBIRIN / LEMBAH PLESE	246.640,00	01-09-2022 s/d 30-09-2022	246.640,00	14.798,40
53	P.1.0001397.15.08 SPBU. 44.533.11 PADAMARA	1.100,00	01-09-2022 s/d 30-09-2022	1.100,00	66,00
54	P.2.0001403.06.07 CV. REJO PUTRA PRIMA	305.400,00	01-10-2022 s/d 31-10-2022	305.400,00	12.216,00
55	P.1.0000035.06.11 SPBU 44.533.06 KALIMANAH	223.120,00	01-10-2022 s/d 31-10-2022	223.120,00	8.924,80
56	P.1.0003350.00.00 IMAM SOBIRIN / LEMBAH PLESE	246.640,00	01-10-2022 s/d 31-10-2022	246.640,00	9.865,60
57	P.2.0001858.15.04 GARUDA AUTO CARE	101.200,00	01-10-2022 s/d 31-10-2022	101.200,00	4.048,00
58	P.1.0000071.04.13 RSIA KASIH IBU	15.300,00	01-10-2022 s/d 31-10-2022	15.300,00	612,00
59	P.1.0001889.05.07 MUNTAKO NURHADI	150.320,00	01-10-2022 s/d 31-10-2022	150.320,00	6.012,80
60	P.2.0001859.15.04 DIAMOND RAD KLIN	177.200,00	01-10-2022 s/d 31-10-2022	177.200,00	7.088,00
61	P.2.0004464.02.09 PT. SERAYU GAS ABADI	66.000,00	01-10-2022 s/d 31-10-2022	66.000,00	2.640,00
62	P.2.0000077.07.07 CV ILHAM SEJAHTERA	256.720,00	01-10-2022 s/d 31-10-2022	256.720,00	10.268,80
63	P.1.0000048.05.08 CHRISTIAN N BANGUN	161.520,00	01-11-2022 s/d 30-11-2022	161.520,00	3.230,40
64	P.2.0000047.05.11 PT. TIGA PUTRA ABADI PERKAS	3.420,00	01-11-2022 s/d 30-11-2022	3.420,00	68,40
65	P.2.0000051.02.14 PT. SUMBER GRAHA SEJAHTER	988.960,00	01-11-2022 s/d 30-11-2022	988.960,00	19.779,20
66	P.2.0000074.02.14 PT. SCENT INDONESIA	138.360,00	01-11-2022 s/d 30-11-2022	138.360,00	2.767,20
67	P.1.0000071.04.13 RSIA KASIH IBU	16.320,00	01-11-2022 s/d 30-11-2022	16.320,00	326,40

No.	Nama Wajib Pajak	Jumlah Ketetapan	Jangka Waktu Pajak	Jumlah Piutang Pajak Air Tanah	Jumlah Piutang Denda Pajak Air Tanah
1	2	3	4	5	6
68	P.2.0001615.06.09 PT NASMOCO PURBALINGGA	190.780,00	01-11-2022 s/d 30-11-2022	190.780,00	3.815,60
69	P.2.0001406.06.11 PT SERASI GAYA BUSANA	647.620,00	01-11-2022 s/d 30-11-2022	647.620,00	12.952,40
70	P.2.0003124.06.09 PT. HERBA EMAS WAHIDATAMA	538.020,00	01-11-2022 s/d 30-11-2022	538.020,00	10.760,40
71	P.2.0004653.01.18 CV SN JAYA PRIMA	241.600,00	01-11-2022 s/d 30-11-2022	241.600,00	4.832,00
72	P.1.0000065.07.02 YAP TJIN TJA	873.000,00	01-11-2022 s/d 30-11-2022	873.000,00	17.460,00
73	P.1.0000078.06.07 REGA AUTO CARE	334.000,00	01-11-2022 s/d 30-11-2022	334.000,00	6.680,00
74	P.1.0000035.06.11 SPBU 44.533.06 KALIMANAH	223.120,00	01-11-2022 s/d 30-11-2022	223.120,00	4.462,40
75	P.2.0000064.14.01 CV. JAYA ABADI CEMERLANG	793.940,00	01-11-2022 s/d 30-11-2022	793.940,00	15.878,80
76	P.1.0000068.05.12 GUNARDO	1.168.000,00	01-11-2022 s/d 30-11-2022	1.168.000,00	23.360,00
77	P.1.0000069.05.12 BUDI SUSANTO	346.000,00	01-11-2022 s/d 30-11-2022	346.000,00	6.920,00
78	P.1.0001889.05.07 MUNTAKO NURHADI	150.320,00	01-11-2022 s/d 30-11-2022	150.320,00	3.006,40
79	P.2.0001859.15.04 DIAMOND RAD KLIN	177.200,00	01-11-2022 s/d 30-11-2022	177.200,00	3.544,00
80	P.2.0001858.15.04 GARUDA AUTO CARE	101.200,00	01-11-2022 s/d 30-11-2022	101.200,00	2.024,00
81	P.1.0001394.02.07 CV. MANDIRI AGRO SEJAHTERA	814.000,00	01-11-2022 s/d 30-11-2022	814.000,00	16.280,00
82	P.1.0003350.00.00 IMAM SOBIRIN / LEMBAH PLESE	246.640,00	01-11-2022 s/d 30-11-2022	246.640,00	4.932,80
83	P.1.0004685.05.06 SPBU. 4453313 KOTA/WIBOWO	251.260,00	01-11-2022 s/d 30-11-2022	251.260,00	5.025,20
84	P.1.0000039.06.09 RSU HARAPAN IBU	2.793.760,00	01-11-2022 s/d 30-11-2022	2.793.760,00	55.875,20
85	P.2.0001403.06.07 CV. REJO PUTRA PRIMA	424.880,00	01-11-2022 s/d 30-11-2022	424.880,00	8.497,60
86	P.2.0003026.01.18 PT. JOHN TOYS INDONESIA	1.168.000,00	01-11-2022 s/d 30-11-2022	1.168.000,00	23.360,00
87	P.1.0001393.05.03 PMK DUA NAGA	477.080,00	01-11-2022 s/d 30-11-2022	477.080,00	9.541,60
88	P.2.0004465.06.10 RSI ATTIN HUSADA	490.800,00	01-11-2022 s/d 30-11-2022	490.800,00	9.816,00
89	P.2.0000027.06.09 PT. SHUNG SHIM INTERNASIONAL	1.081.860,00	01-11-2022 s/d 30-11-2022	1.081.860,00	21.637,20
90	P.2.0000812.01.18 PT. SAMBAS WIJAYA BETON	1.169.840,00	01-11-2022 s/d 30-11-2022	1.169.840,00	23.396,80
91	P.2.0004615.06.09 PT. ABHIMATA EMAS JUARA	655.940,00	01-11-2022 s/d 30-11-2022	655.940,00	13.118,80
92	P.2.0004464.02.09 PT. SERAYU GAS ABADI	66.000,00	01-11-2022 s/d 30-11-2022	66.000,00	1.320,00
93	P.1.0000028.06.09 NEW GUNAWAN MOTOR	873.000,00	01-11-2022 s/d 30-11-2022	873.000,00	17.460,00
94	P.1.0003783.11.02 SUPRIYANTO H	446.000,00	01-11-2022 s/d 30-11-2022	446.000,00	8.920,00
95	P.2.0000972.06.09 PT YURO MUSTIKA	804.000,00	01-11-2022 s/d 30-11-2022	804.000,00	16.080,00
96	P.2.0000073.06.07 PT. SCA PURBALINGGA	22.800,00	01-11-2022 s/d 30-11-2022	22.800,00	456,00
97	P.1.0003903.06.09 PT. NINA VENUS INDONESIA	671.220,00	01-11-2022 s/d 30-11-2022	671.220,00	13.424,40
98	P.2.0000063.14.05 PT. INTERWORK INDONESIA	155.760,00	01-11-2022 s/d 30-11-2022	155.760,00	3.115,20
99	P.2.0000077.07.07 CV ILHAM SEJAHTERA	215.280,00	01-11-2022 s/d 30-11-2022	215.280,00	4.305,60
100	P.2.0000562.06.07 PT BINTANG MAS TRIYASA	1.286.800,00	01-11-2022 s/d 30-11-2022	1.286.800,00	25.736,00
101	P.2.0000075.06.07 PT. SHUNG CHANG INDONESIA	2.365.060,00	01-11-2022 s/d 30-11-2022	2.365.060,00	47.301,20
	<b>Jumlah Total</b>	<b>84.286.639,00</b>		<b>84.286.639,00</b>	<b>16.154.138,50</b>

**Rekapitulasi Piutang PBB-P2 dan Piutang Denda PBB-P2  
Per 31 Desember 2022**

No.	Kecamatan/Desa	Jumlah Ketetapan	Jumlah Piutang PBB-P2	Jumlah Piutang Denda PBB-P2
1	2	3	4	5
<b>A</b>	<b>TAHUN 2018 :</b>	<b>43.261.535,00</b>	<b>43.261.535,00</b>	<b>12.978.460,50</b>
<b>A1</b>	<b>Kecamatan Kaligondang</b>	<b>60.241,00</b>	<b>60.241,00</b>	<b>18.072,30</b>
	Desa Sidareja	60.241,00	60.241,00	18.072,30
<b>A2</b>	<b>Kecamatan Purbalingga</b>	<b>9.433.371,00</b>	<b>9.433.371,00</b>	<b>2.830.011,30</b>
	Kelurahan Wirasana	9.433.371,00	9.433.371,00	2.830.011,30
<b>A3</b>	<b>Kec Padamara</b>	<b>33.767.923,00</b>	<b>33.767.923,00</b>	<b>10.130.376,90</b>
	Desa Bojanegara	33.767.923,00	33.767.923,00	10.130.376,90
<b>B</b>	<b>TAHUN 2019 :</b>	<b>37.722.334,00</b>	<b>37.722.334,00</b>	<b>11.316.700,20</b>
<b>B1</b>	<b>Kecamatan Kertanegara</b>	<b>131.472,00</b>	<b>131.472,00</b>	<b>39.441,60</b>
	Desa Kertanegara	131.472,00	131.472,00	39.441,60
<b>B2</b>	<b>Kecamatan Padamara</b>	<b>25.095.995,00</b>	<b>25.095.995,00</b>	<b>7.528.798,50</b>
	Desa Bojanegara	25.095.995,00	25.095.995,00	7.528.798,50
<b>B3</b>	<b>Kecamatan Karangmoncol</b>	<b>5.576.330,00</b>	<b>5.576.330,00</b>	<b>1.672.899,00</b>
	Desa Tunjungmuli	5.576.330,00	5.576.330,00	1.672.899,00
<b>B4</b>	<b>Kecamatan Karanganyar</b>	<b>802.276,00</b>	<b>802.276,00</b>	<b>240.682,80</b>
	Desa Karanganyar	802.276,00	802.276,00	240.682,80
<b>B5</b>	<b>Kecamatan Mrebet</b>	<b>150.156,00</b>	<b>150.156,00</b>	<b>45.046,80</b>
	Desa Cipaku	150.156,00	150.156,00	45.046,80
<b>B6</b>	<b>Kecamatan Kaligondang</b>	<b>35.630,00</b>	<b>35.630,00</b>	<b>10.689,00</b>
	Desa Kaligondang	12.600,00	12.600,00	3.780,00
	Desa Sidanegara	23.030,00	23.030,00	6.909,00
<b>B7</b>	<b>Kecamatan Purbalingga</b>	<b>5.930.475,00</b>	<b>5.930.475,00</b>	<b>1.779.142,50</b>
	Kelurahan Kembaran Kulon	49.250,00	49.250,00	14.775,00
	Kelurahan Wirasana	5.881.225,00	5.881.225,00	1.764.367,50
<b>C</b>	<b>TAHUN 2020 :</b>	<b>72.093.161,00</b>	<b>72.093.161,00</b>	<b>21.627.948,30</b>
<b>C1</b>	<b>Kecamatan Kemangkon</b>	<b>12.069,00</b>	<b>12.069,00</b>	<b>3.620,70</b>
	Desa Panican	12.069,00	12.069,00	3.620,70
<b>C2</b>	<b>Kecamatan Kaligondang</b>	<b>11.816,00</b>	<b>11.816,00</b>	<b>3.544,80</b>
	Desa Selakambang	11.816,00	11.816,00	3.544,80
<b>C3</b>	<b>Kecamatan Purbalingga</b>	<b>27.520.269,00</b>	<b>27.520.269,00</b>	<b>8.256.080,70</b>
	Kelurahan Kandangampang	8.696.743,00	8.696.743,00	2.609.022,90
	Kel Purbalingga Lor	2.872.874,00	2.872.874,00	861.862,20
	Kelurahan Wirasana	15.950.652,00	15.950.652,00	4.785.195,60
<b>C4</b>	<b>Kecamatan Kalimanah</b>	<b>15.004.868,00</b>	<b>15.004.868,00</b>	<b>4.501.460,40</b>
	Kelurahan Karangmanyar	853.893,00	853.893,00	256.167,90
	Kelurahan Kalikabong	14.150.975,00	14.150.975,00	4.245.292,50
<b>C5</b>	<b>Kecamatan Karangmoncol</b>	<b>9.010.300,00</b>	<b>9.010.300,00</b>	<b>2.703.090,00</b>
	Desa Tunjungmuli	9.010.300,00	9.010.300,00	2.703.090,00
<b>C6</b>	<b>Kecamatan Rembang</b>	<b>844,00</b>	<b>844,00</b>	<b>253,20</b>
	Desa Gunungwuled	844,00	844,00	253,20
<b>C7</b>	<b>Kecamatan Padamara</b>	<b>20.532.995,00</b>	<b>20.532.995,00</b>	<b>6.159.898,50</b>
	Kelurahan Karangsentul	368.481,00	368.481,00	110.544,30

No.	Kecamatan/Desa	Jumlah Ketetapan	Jumlah Piutang PBB-P2	Jumlah Piutang Denda PBB-P2
1	2	3	4	5
	Desa Bojanegara	19.535.014,00	19.535.014,00	5.860.504,20
	Desa Padamara	629.500,00	629.500,00	188.850,00
<b>D</b>	<b>TAHUN 2021 :</b>	<b>186.605.963,00</b>	<b>186.605.963,00</b>	<b>55.981.788,90</b>
<b>D1</b>	<b>Kecamatan Kemangkon</b>	<b>296.010,00</b>	<b>296.010,00</b>	<b>88.803,00</b>
	Desa Toyareka	296.010,00	296.010,00	88.803,00
<b>D2</b>	<b>Kecamatan Bukateja</b>	<b>9.338.010,00</b>	<b>9.338.010,00</b>	<b>2.801.403,00</b>
	Desa Wirasaba	225.600,00	225.600,00	67.680,00
	Desa Kedungjati	9.112.410,00	9.112.410,00	2.733.723,00
<b>D3</b>	<b>Kecamatan Purbalingga</b>	<b>60.435.608,00</b>	<b>60.435.608,00</b>	<b>18.130.682,40</b>
	Kelurahan Kedungmenjangan	276.826,00	276.826,00	83.047,80
	Kelurahan Purbalingga Wetan	176.808,00	176.808,00	53.042,40
	Kelurahan Penambongan	3.921.726,00	3.921.726,00	1.176.517,80
	Kelurahan Purbalingga Kidul	1.405.436,00	1.405.436,00	421.630,80
	Kelurahan Kandangpang	8.639.657,00	8.639.657,00	2.591.897,10
	Kelurahan Purbalingga Kulon	9.980.977,00	9.980.977,00	2.994.293,10
	Kelurahan Purbalingga Lor	6.821.940,00	6.821.940,00	2.046.582,00
	Kelurahan Kembaran Kulon	4.233.027,00	4.233.027,00	1.269.908,10
	Kelurahan Wirasana	24.979.211,00	24.979.211,00	7.493.763,30
	Kelurahan Karangmanyar	2.849.465,00	2.849.465,00	854.839,50
	Kelurahan Kalikabong	27.396.012,00	27.396.012,00	8.218.803,60
	Desa Kalimanah Wetan	205.748,00	205.748,00	61.724,40
<b>D5</b>	<b>Kecamatan Kutasari</b>	<b>477.815,00</b>	<b>477.815,00</b>	<b>143.344,50</b>
	Desa Cendana	477.815,00	477.815,00	143.344,50
<b>D6</b>	<b>Kecamatan Mrebet</b>	<b>26.411.122,00</b>	<b>26.411.122,00</b>	<b>7.923.336,60</b>
	Desa Sindang	7.116.683,00	7.116.683,00	2.135.004,90
	Desa Lambur	229.494,00	229.494,00	68.848,20
	Desa Cipaku	19.064.945,00	19.064.945,00	5.719.483,50
<b>D7</b>	<b>Kecamatan Bobotsari</b>	<b>2.675.401,00</b>	<b>2.675.401,00</b>	<b>802.620,30</b>
	Desa Karangmalang	936.835,00	936.835,00	281.050,50
	Desa Karangtalun	200.374,00	200.374,00	60.112,20
	Desa Dagan	1.538.192,00	1.538.192,00	461.457,60
<b>D8</b>	<b>Kecamatan Karangreja</b>	<b>31.225,00</b>	<b>31.225,00</b>	<b>9.367,50</b>
	Desa Serang	31.225,00	31.225,00	9.367,50
<b>D9</b>	<b>Kecamatan Karangmoncol</b>	<b>17.387.456,00</b>	<b>17.387.456,00</b>	<b>5.216.236,80</b>
	Desa Tunjungmuli	17.387.456,00	17.387.456,00	5.216.236,80
<b>D10</b>	<b>Kecamatan Bojongsari</b>	<b>2.742.724,00</b>	<b>2.742.724,00</b>	<b>822.817,20</b>
	Desa Galuh	2.561.255,00	2.561.255,00	768.376,50
	Desa Karangbanjar	162.051,00	162.051,00	48.615,30
	Desa Beji	19.418,00	19.418,00	5.825,40
<b>D11</b>	<b>Kecamatan Padamara</b>	<b>24.737.743,00</b>	<b>24.737.743,00</b>	<b>7.421.322,90</b>
	Kelurahan Karangsantul	4.004.055,00	4.004.055,00	1.201.216,50
	Desa Bojanegara	19.882.533,00	19.882.533,00	5.964.759,90
	Desa Prigi	15.920,00	15.920,00	4.776,00
	Desa Karanggambas	835.235,00	835.235,00	250.570,50
<b>D12</b>	<b>Kecamatan Kertanegara</b>	<b>11.621.624,00</b>	<b>11.621.624,00</b>	<b>3.486.487,20</b>
	Desa Kertanegara	131.472,00	131.472,00	39.441,60
	Desa Kasih	11.490.152,00	11.490.152,00	3.447.045,60



No.	Kecamatan/Desa	Jumlah Ketetapan	Jumlah Piutang PBB-P2	Jumlah Piutang Denda PBB-P2
1	2	3	4	5
<b>E</b>	<b>TAHUN 2022:</b>	<b>161.437.612,00</b>	<b>161.437.612,00</b>	<b>9.686.256,72</b>
<b>E1</b>	<b>Kec. Kemangkon</b>	<b>296.010,00</b>	<b>296.010,00</b>	<b>17.760,60</b>
	Desa Toyareka	296.010,00	296.010,00	17.760,60
<b>E2</b>	<b>Kec. Bukateja</b>	<b>908.006,00</b>	<b>908.006,00</b>	<b>54.480,36</b>
	Desa Bukateja	908.006,00	908.006,00	54.480,36
<b>E3</b>	<b>Kec. Purbalingga</b>	<b>29.041.166,00</b>	<b>29.041.166,00</b>	<b>1.742.469,96</b>
	Kel. Bojong	3.420.160,00	3.420.160,00	205.209,60
	Kel. Kedungmenjangan	618.075,00	618.075,00	37.084,50
	Kel. Bancar	327.692,00	327.692,00	19.661,52
	Kel. Purbalingga Wetan	1.594.554,00	1.594.554,00	95.673,24
	Kel. Penambongan	2.782.035,00	2.782.035,00	166.922,10
	Kel. Purbalingga Kidul	2.128.316,00	2.128.316,00	127.698,96
	Kel. Purbalingga Kulon	5.696.722,00	5.696.722,00	341.803,32
	Kel. Purbalingga Lor	5.647.792,00	5.647.792,00	338.867,52
	Kel. Wirasana	3.678.608,00	3.678.608,00	220.716,48
	Kel. Kembaran Kulon	3.147.212,00	3.147.212,00	188.832,72
<b>E4</b>	<b>Kecamatan Kalimanah</b>	<b>25.387.572,00</b>	<b>25.387.572,00</b>	<b>1.523.254,32</b>
	Kel Kalikabong	25.387.572,00	25.387.572,00	1.523.254,32
<b>E5</b>	<b>Kec. Mrebet</b>	<b>18.244.269,00</b>	<b>18.244.269,00</b>	<b>1.094.656,14</b>
	Desa Sindang	18.244.269,00	18.244.269,00	1.094.656,14
<b>E6</b>	<b>Kec. Bobotsari</b>	<b>614.675,00</b>	<b>614.675,00</b>	<b>36.880,50</b>
	Desa Bobotsari	614.675,00	614.675,00	36.880,50
<b>E7</b>	<b>Kec. Karangmoncol</b>	<b>42.341.287,00</b>	<b>42.341.287,00</b>	<b>2.540.477,22</b>
	Desa Karangsari	614.540,00	614.540,00	36.872,40
	Desa Tunjungmuli	23.989.161,00	23.989.161,00	1.439.349,66
	Desa Sirau	17.737.586,00	17.737.586,00	1.064.255,16
<b>E8</b>	<b>Kec. Rembang</b>	<b>2.864.376,00</b>	<b>2.864.376,00</b>	<b>171.862,56</b>
	Desa Gunung Wuled	2.249.701,00	2.249.701,00	134.982,06
	Desa Bantar Barang	614.675,00	614.675,00	36.880,50
<b>E9</b>	<b>Kec. Bojongsari</b>	<b>12.467.005,00</b>	<b>12.467.005,00</b>	<b>748.020,30</b>
	Desa Beji	12.467.005,00	12.467.005,00	748.020,30
<b>E10</b>	<b>Kec. Padamara</b>	<b>29.273.246,00</b>	<b>29.273.246,00</b>	<b>1.756.394,76</b>
	Kel. Karangsentul	245.090,00	245.090,00	14.705,40
	Desa Bojanegara	18.756.570,00	18.756.570,00	1.125.394,20
	Desa Karangjambe	10.271.586,00	10.271.586,00	616.295,16
	<b>Jumlah Total A+ B + C + D</b>	<b>501.120.605,00</b>	<b>501.120.605,00</b>	<b>111.591.154,62</b>

**Rekapitulasi Piutang Retribusi Parkir di Tepi Jalan Umum  
Per 31 Desember 2022**

No.	Nama Wajib Pajak	Jumlah Ketetapan	Periode	Jumlah Piutang PTJU
1	2	3	4	5
<b>1</b>	<b>Tahun 2022</b>	<b>333.720.000,00</b>		<b>49.820.000,00</b>
1	MARLISTIYONO Depan Rocket Chicken, JL. AW Sumarmo	3.600.000,00	1 Jan s/d 31 Des 2022	300.000,00
2	SARNI Toko Ragil Rejo, Jl. AW Sumarmo	4.620.000,00	1 Jan s/d 31 Des 2022	825.000,00
3	SUBEJO Kios Buah Tugu Knalpot (sore), Jl. AW. Sumarmo	3.600.000,00	1 Jan s/d 31 Des 2022	200.000,00
4	ROCHMAT Toko Nona - Sirongge, Jl. AW Sumarmo	1.800.000,00	1 Jan s/d 31 Des 2022	150.000,00
5	BAYU NUGROHO SAPTONO Depan Rumah Makan "Ayam Geprek SAI" Jl. AW S	1.800.000,00	1 Jan s/d 31 Des 2022	1.465.000,00
6	SUGINO Depan Bakso Rusuk "Sudirman" Jl. AW Sumarmo	2.400.000,00	1 Jan s/d 31 Des 2022	600.000,00
7	SAFRUDIN BRI s/d Gaya Baru Kandang Gampang, Jl. A. Yani	20.400.000,00	1 Jan s/d 31 Des 2022	800.000,00
8	ANSIYAH RM. Padang s.d Martabak Bangka (Simpang 3 Yur	3.600.000,00	1 Jan s/d 31 Des 2022	400.000,00
9	BAYU RIZEKI Warnet s.d Toko Anugrah, Jl. A Yani	600.000,00	1 Jan s/d 31 Des 2022	300.000,00
10	MISNO Depan Bengkel AC Andika ke Selatan s.d Suzuki S	2.400.000,00	1 Jan s/d 31 Des 2022	400.000,00
11	RATIMAN TK. Bima Helm Jl. Ahmad Yani	1.200.000,00	1 Jan s/d 31 Des 2022	100.000,00
12	AFID AMANU/ RUSDI Dunia Optik s/d Rejo Abadi, Jl. Kolonel Soegiri Bot	4.200.000,00	1 Jan s/d 31 Des 2022	900.000,00
13	DONI SETIAWAN Toko Sinar Mas s/d Toko Sambas, Jl. Kolonel Soeg	4.200.000,00	1 Jan s/d 31 Des 2022	270.000,00
14	DORIS PRIYANTO Toko Sambas Wijaya s.d Toko Makmur, Jl. Kolone	5.100.000,00	1 Jan s/d 31 Des 2022	340.000,00
15	YUGA PERMANA Toko Khamdi s/d eks. Salon Daslim, Jl. Kolonel So	3.300.000,00	1 Jan s/d 31 Des 2022	500.000,00
16	PRASOJO Dunia Optik s.d Anda Busana, Pasar Bobotsari, Jl.	3.900.000,00	1 Jan s/d 31 Des 2022	600.000,00
17	RAKHMAT (1) Depan Masjid Bobotsari (Malam), Jl. Kolonel Soegi	3.600.000,00	1 Jan s/d 31 Des 2022	300.000,00
18	SUYASROH Toko Emas Bima s.d Kospin Jasa, Jl. Kolonel Soeg	3.600.000,00	1 Jan s/d 31 Des 2022	950.000,00
19	MOHAMAD MAFUL INSAN Toko Parfum Reflin s.d Bakso, Jl. Kolonel Soegiri, t	3.600.000,00	1 Jan s/d 31 Des 2022	400.000,00
20	MISTOPO Toko Paris s/d Toko Suka Tani, Jl. Brigjend Soewo	4.200.000,00	1 Jan s/d 31 Des 2022	1.000.000,00
21	SUPRIYATNO Toko King s/d Puji Service, Jl. Brigjen Soewondo B	4.200.000,00	1 Jan s/d 31 Des 2022	400.000,00
22	SUGIYATI Toko Kumpul s.d Toko Sumber Alam, Jl. Brigjen So	4.200.000,00	1 Jan s/d 31 Des 2022	500.000,00
23	DARYOTO Wr. Bakso timur Toko Sutomo, Jl. Yosomiharjo Bot	3.600.000,00	1 Jan s/d 31 Des 2022	200.000,00
24	WAHYONO Sekarmas Swalayan s/d UD. Al. Kautsar (01), Jl. Y	1.800.000,00	1 Jan s/d 31 Des 2022	300.000,00
25	MARWOTO Sekarmas Swalayan s/d UD. Al. Kautsar (04), Jl. Y	1.800.000,00	1 Jan s/d 31 Des 2022	550.000,00
26	DUROHMAN Tk. Subur Jaya s/d Tk. Famili, Jl. Brigjen Soewond	3.000.000,00	1 Jan s/d 31 Des 2022	550.000,00
27	NOVI CATUR KHAIRUDIN Toko Mumtaz Hijab s.d Arif Accesories Jl. Yosomih	1.200.000,00	1 Jan s/d 31 Des 2022	1.000.000,00
28	HANIF ALFAREQUI-SUHARTO Depan Pegadaian s/d Tk. Aisyiah, Jl. Yosomiharjo	3.000.000,00	1 Jan s/d 31 Des 2022	1.300.000,00
29	ADI TARYONO Counter HP Pojok ke Selatan s.d batas jembatan, s	3.600.000,00	1 Jan s/d 31 Des 2022	600.000,00
30	MASNO Sekar Salon ke Timur s.d Toko Jago, Jl. Letnan AH	4.320.000,00	1 Jan s/d 31 Des 2022	360.000,00
31	WAGITO Barat Sekar Salon ke Barat s.d Rumah P. Hermaw	1.800.000,00	1 Jan s/d 31 Des 2022	450.000,00
32	SUPARNO Sate Tegal , Jl. Walik	1.800.000,00	1 Jan s/d 31 Des 2022	150.000,00
33	RIYANTO-KS Depan Alfamart Bukateja, Jl. Argandaru Bukateja	3.960.000,00	1 Jan s/d 31 Des 2022	810.000,00
34	KHALIMATUS SA'DIYAH Depan Apotik SHAFIRA FARMA s.d Utara BMT (si	1.620.000,00	1 Jan s/d 31 Des 2022	945.000,00
35	MAKSUM Utara Pasar Bukateja dari ujung Timur s.d batas pi	9.000.000,00	1 Jan s/d 31 Des 2022	100.000,00
36	MOCH ROCHIM Toko 69 ke selatan s.d Batas Polsek Bukateja, Jl. A	5.880.000,00	1 Jan s/d 31 Des 2022	490.000,00
37	MOH TRIONO Utara Pasar Bukateja dari batas pintu tengah sisi	9.000.000,00	1 Jan s/d 31 Des 2022	100.000,00
38	AGUS SUWONO Bakso - Mie Ayam Bola Tennis Jl. Wirotomo ke Selat	1.440.000,00	1 Jan s/d 31 Des 2022	600.000,00
39	NOVRI ALL ROY DAMANIK Selatan Jembatan s.d Bengkel Honda (sisi Timur),	1.200.000,00	1 Jan s/d 31 Des 2022	700.000,00
40	NARTO (SUTRISNO) Depan Eks. Toko "ANA" s.d Toko Tosban Jaya (sor	1.320.000,00	1 Jan s/d 31 Des 2022	330.000,00
41	SIYAM ADI WARSONO Depan Rocket Chiken Jl. Argandaru Bukateja	3.600.000,00	1 Jan s/d 31 Des 2022	800.000,00
42	GHOFRUR RUROHIM Elzata ke Timur s.d Kantor NU, Jl. DI Panjaitan (sis	3.000.000,00	1 Jan s/d 31 Des 2022	700.000,00
43	YANUARI WIBOWO Toko barat BPJS ke Barat s.d Toko Musdalifah (pe	2.400.000,00	1 Jan s/d 31 Des 2022	200.000,00
44	WIBOWO Redjo Mulyo Mart Jl. DI Panjaitan	3.600.000,00	1 Jan s/d 31 Des 2022	300.000,00
45	ANIF PRIYONO Toko sembako s.d toko pakaian Fresmood Selatan	1.800.000,00	1 Jan s/d 31 Des 2022	140.000,00
46	TRI DHARMAJI Warung Makan "Bu Sugeng", Jl. Letkol Isdiman	1.800.000,00	1 Jan s/d 31 Des 2022	1.300.000,00
47	AGUNG PANDODHO Depan Ruko "PGC Playstation" Jl. Letkol Isdiman	1.800.000,00	1 Jan s/d 31 Des 2022	150.000,00
48	AGUS SUGIONO Blok ke 4 ABC ke Timur s.d Star (pagi), Jl. Jend Sc	14.040.000,00	1 Jan s/d 31 Des 2022	1.380.000,00
49	ARIF SUGIANTO Lancar Plastik, Virgo, ke Timur s.d blok ke 3 ABC (	21.600.000,00	1 Jan s/d 31 Des 2022	800.000,00
50	JURIYANTO (ABAS GHOZALI) Robinson s/d Aneka Jaya (sore), Jl. Jend. Soedirm	7.200.000,00	1 Jan s/d 31 Des 2022	600.000,00
51	DARSONO Batas Timur Selera ke Timur s.d Sate Mak Siti (gar	4.800.000,00	1 Jan s/d 31 Des 2022	200.000,00
52	WIDYO HARJONO Batas Sekat Virenza, Harum Swalayan s.d Kios Be	14.400.000,00	1 Jan s/d 31 Des 2022	800.000,00
53	SUMISTO Barat G. Sawo s/d Toko Sarinah (tiang telp), Jl. Jer	3.600.000,00	1 Jan s/d 31 Des 2022	200.000,00
54	WIDYO HARTONO (pagi) Batas Sumisto ke Barat s.d Pertengahan Bank Meg	4.800.000,00	1 Jan s/d 31 Des 2022	1.230.000,00
55	WARSOYO Flash s/d Alfamart, (kecuali Alfa Mart s.d jam 15.00	3.000.000,00	1 Jan s/d 31 Des 2022	1.250.000,00
56	KARSIDI Tiang PJU depan Nasgor Flamboyan ke barat s.d s	2.400.000,00	1 Jan s/d 31 Des 2022	200.000,00
57	MUDIANTO Tiang telp ke barat, lesehan tanteku, Apotik Lingga	3.600.000,00	1 Jan s/d 31 Des 2022	1.200.000,00
58	APRI HARYANTO Tiang telp ke barat, lesehan tanteku, Apotik Lingga	3.600.000,00	1 Jan s/d 31 Des 2022	300.000,00
59	SUNARDI ABC Mart ke timur s.d pot bunga, Jl. Jendsoed Tim	2.400.000,00	1 Jan s/d 31 Des 2022	500.000,00

No.	Nama Wajib Pajak	Jumlah Ketetapan	Periode	Jumlah Piutang PTJU	
1	2	3	4	5	
60	ACHMAD BACHRUDIN	Kartika FC s.d Zigma, Jl. Jend. Soedirman Timur	1.440.000,00	1 Jan s/d 31 Des 2022	10.000,00
61	SUMISTO	Pintu Utara s.d Jembatan, Pasar Kejobong	4.200.000,00	1 Jan s/d 31 Des 2022	400.000,00
62	SUKARDI	Taman Sari Unyil, Jl. Kominot	6.000.000,00	1 Jan s/d 31 Des 2022	1.500.000,00
63	NUNGKI REVNIATI	Nasgor Sudi Mampir, Jl. Kominot	4.800.000,00	1 Jan s/d 31 Des 2022	300.000,00
64	SLAMET HERI SUDARSO	Gang (timur Alfamart) ke Barat s.d Asma Mebel, Jl.	1.800.000,00	1 Jan s/d 31 Des 2022	150.000,00
65	AGUS PRIYADI	Brayan Motor ke Timur s.d TB. Aroma, Jl. Komisari	3.000.000,00	1 Jan s/d 31 Des 2022	600.000,00
66	TJENG YUSUF	Tk. Nyidam Sari s.d Tobaku Jl. Kominot	4.200.000,00	1 Jan s/d 31 Des 2022	750.000,00
67	KUSNANTO	Alfamart, Tk. Kita s.d Optik Jl. Kapten Pierre Tende	3.600.000,00	1 Jan s/d 31 Des 2022	400.000,00
68	RASUN	Depan Pasar Karangjambu	960.000,00	1 Jan s/d 31 Des 2022	960.000,00
69	SUDIYANTO (AGUS AMPERA	Depan BKK Kutasari, Pasar Ikan ke Utara s.d Bata	1.200.000,00	1 Jan s/d 31 Des 2022	500.000,00
70	SAEFUL AMIR	TB Mugi Lancar ke Barat s.d Batas SD, Jl. Tobong	1.200.000,00	1 Jan s/d 31 Des 2022	700.000,00
71	DEDE TAUFIK PAMUJI	Pasar Hewan Kutasari, dari Batas eks Terminal sar	720.000,00	1 Jan s/d 31 Des 2022	720.000,00
72	SOBIRIN	Toko Cipto, Kalimantan (pagi)	3.000.000,00	1 Jan s/d 31 Des 2022	1.500.000,00
73	ADI SUYITNO	Toko Padamara s/d Timur Araya, Jl. MT Haryono	4.800.000,00	1 Jan s/d 31 Des 2022	400.000,00
74	WIBOWO	Rejomulyomart JL. MT. Haryono	3.600.000,00	1 Jan s/d 31 Des 2022	900.000,00
75	ASHAR BASUKI	Soto Kriyik, Bakso DKI, Pertokoan Kr. Sentul dari Z	3.600.000,00	1 Jan s/d 31 Des 2022	300.000,00
76	SAMYONO	Gang Mayong	5.400.000,00	1 Jan s/d 31 Des 2022	450.000,00
77	ANTO	CAR FREE DAY MAYONG	1.800.000,00	1 Jan s/d 31 Des 2022	300.000,00
78	WAHYU YULIANTO	"Depan Dealer INDOSAT dan Agen pengiriman Sid	2.400.000,00	1 Jan s/d 31 Des 2022	400.000,00
79	MUTOHAR	Kios Tani Maju s/d Tk.Plastik X-Gawe, Jl. Padamar	1.140.000,00	1 Jan s/d 31 Des 2022	95.000,00
80	SUBEJO	Toko Tuchim, Jl. Raya Pengadegan	2.100.000,00	1 Jan s/d 31 Des 2022	900.000,00
81	ARI KUSJANTO	WOM Finance (selatan Indomaret) ke Selatan s.d c	3.960.000,00	1 Jan s/d 31 Des 2022	800.000,00
82	ADI SUPRIYANTO	30 Meter (Tiga Puluh Meter) dari Pintu Masuk Pas	1.200.000,00	1 Jan s/d 31 Des 2022	700.000,00
83	PANJER PRAHARTO	Soto Ayam Bu Hari, Jl. Serma Jumiran	2.520.000,00	1 Jan s/d 31 Des 2022	620.000,00
84	MUJIANTO	Warung Makan dan Toko Hijab Utara MAN Purbali	3.900.000,00	1 Jan s/d 31 Des 2022	125.000,00
85	CHADIRO	Depan Halaman Parkir Selatan GOR Goentoe Dar	1.200.000,00	1 Jan s/d 31 Des 2022	475.000,00
86	KHOLIYANTO	Depan Halaman Parkir Selatan GOR Guntur dari b	1.680.000,00	1 Jan s/d 31 Des 2022	930.000,00
87	NOCE MULYADI	Sebelah Es Kuwut (Warung Kopi) Jl. Lingkar Gor	1.800.000,00	1 Jan s/d 31 Des 2022	150.000,00
88	ARIS SUNARYO	Depan Rumah Makan "Nasi Padang Zafran Jaya" s	1.800.000,00	1 Jan s/d 31 Des 2022	150.000,00
89	IMAM NURKHOLIS	Depan Toko Pradita s.d Warung Bakso Juara Jl. Lir	1.800.000,00	1 Jan s/d 31 Des 2022	150.000,00
<b>II</b>	<b>Tahun 2013 s.d. 2016</b>		<b>114.196.000,00</b>		<b>114.196.000,00</b>
90	Afid Amanu	Dunia Optik s/d Rejo Abadi	560.000,00		560.000,00
91	Agung Setyo Purwanto	RM. Mbak Mami	2.590.000,00		2.590.000,00
92	Aman Nurhadi	PT. Hamni s/d Bakso Olala, Jl. Sukarno Hatta	900.000,00		900.000,00
93	Anita Sari	Depan Praktek Dr. Sardjono, Jl. DI Panjaitan	510.000,00		510.000,00
94	Arif Sugiarto	Es Doger s/d Simpang 4 SDN 1 Purbalingga Kidul	120.000,00		120.000,00
95	Arif Sulatihan	Pintu Selatan Belakang Pasar Bobotsari	1.027.000,00		1.027.000,00
96	Asep Kuswanto	Pasar Bajong	250.000,00		250.000,00
97	Asror Falah	Depo Cat Karangturi, Jl. AW Sumarmo	300.000,00		300.000,00
98	Ateng Sukirno	Depan Pasar Bobotsari	1.465.000,00		1.465.000,00
99	Bambang Toto Rahayu	Depan WOM Finance, Jl. Jend. Soedirman Timur	2.800.000,00		2.800.000,00
100	Bara Dwi Ferawan	Toko Lestari s/d Toko Luwes	240.000,00		240.000,00
101	Blaur Wiarto	Toko Ada s/d Sinar Minang	200.000,00		200.000,00
102	Budi Aprianto	Toko Pantas s/d RM. Roni, Bobotsari	120.000,00		120.000,00
103	Chadiro	Depan Stadion	375.000,00		375.000,00
104	Chrisna Aan Susandra	Soto Tengkleng s.d Jalan Setapak, Jl. Kominot	1.620.000,00		1.620.000,00
105	Darso Daryanto	Toko Makmur s/d Toko Mewah	720.000,00		720.000,00
106	Darto/Khalimi	Depan Sambas s/d Nur Putra	1.150.000,00		1.150.000,00
107	Doni Setiawan	Toko Sinar Mas s/d Toko Sambas	635.000,00		635.000,00
108	Doris Priyanto	Toko Makmur s/d sambas Wijaya, Bobotsari	500.000,00		500.000,00
109	Durohman	Tk. Subur Jaya s/d Tk. Famili	435.000,00		435.000,00
110	Edi Slamet Suro	Toko ACC s/d Toko Purnomo	1.845.000,00		1.845.000,00
111	Ismail Marzuki/ Suratno	Depan Pegadaian s/d Tk. Aisyiah	210.000,00		210.000,00
112	Ivan Mahmudin	Indomart Alun-alun	320.000,00		320.000,00
113	Kasiman	Gang Mayong (depan GOR)	1.100.000,00		1.100.000,00
114	Kasmidi/Juwarto	Toko Bares s/d Gunung Mas	370.000,00		370.000,00
115	Khalimi	Dunia Optik s.d Redjo Abadi, Bbs	960.000,00		960.000,00
116	Kharisma Candra I	Depan Masjid Bobotsari	730.000,00		730.000,00
117	M. Dukha	Sebelah Timur Dewi Group	380.000,00		380.000,00
118	Mad Miarjo Sanen	Lingkar dalam Alun-alun sisi Tenggara	150.000,00		150.000,00
119	Mahmud Husein	Belakang Pasar Bobotsari	2.910.000,00		2.910.000,00
120	Ma'ruf Hidayat	Depan Toko 8 Saudara	355.000,00		355.000,00
121	Mistopo	Toko Paris s/d Toko Suka Tani	300.000,00		300.000,00
122	Mohamad Maful Insan	Toko Parfum Reflin s.d Bakso, Jl. Letkol Soegiri, Bo	800.000,00		800.000,00
123	Mugiono	Depan Toko Indri s/d Bank BTPN	2.040.000,00		2.040.000,00
124	Mulyono	Toko Emas Nur s/d Toko Sri Rezeki	1.220.000,00		1.220.000,00

No.	Nama Wajib Pajak	Jumlah Ketetapan	Periode	Jumlah Piutang PTJU
1	2	3	4	5
125	Nursasi Toko Nikmat s/d Batas BCA	1.380.000,00		1.380.000,00
126	Panjer Praharto Depan Bank Mandiri - Bank Permata - Morro Sener	5.890.000,00		5.890.000,00
127	Panjer Praharto Eks Bank Mandiri, Jl. Jend Soedirman Barat	1.650.000,00		1.650.000,00
128	Prasojo Depan Pasar Bobotsari	2.000.000,00		2.000.000,00
129	Puji Iri Basuki Depan Toko Seng	965.000,00		965.000,00
130	Puji Lupiati Toko Helm s/d Adi Martani	115.000,00		115.000,00
131	Raino Sugiarto Toko Mataram s/d Sartika	940.000,00		940.000,00
132	Ranto Toko Sartika s/d Toko Sugeng	2.720.000,00		2.720.000,00
133	Rekso Suparmo Pasar Lama (Toko Santosa)	10.000,00		10.000,00
135	Riyanto Depan Wartel Fajar Bobotsari	815.000,00		815.000,00
136	Rudi Hartono Depan Toko Rajawali, Bobotsari	2.760.000,00		2.760.000,00
137	Rudi Mulyono Lingkar Alun-alun	4.800.000,00		4.800.000,00
138	Rusli Ibnu S Pintu Selatan Psr BBS dalam	2.810.000,00		2.810.000,00
139	SAEIN Alfamart - Warnet, Kedungmenjangan	180.000,00		180.000,00
140	Samyono Gang Mayong	2.400.000,00		2.400.000,00
141	Sandimeja Sate Tegal Jl. Walik	250.000,00		250.000,00
142	Sarengat Saputra Depan Toko Jamu s/d RM. Mbok Sarun	45.000,00		45.000,00
143	Sayono Kompo Motor	350.000,00		350.000,00
144	Slamet Musodik Toko Emas Adi Karya s.d Kunaeh Bobotsari	1.200.000,00		1.200.000,00
145	Slamet Purwo Achirijanto Depan Counter HP Mulyani, Jl. DI Panjaitan Purbali	500.000,00		500.000,00
146	Sobirin Toko Cipto Kalimantanah (pagi)	150.000,00		150.000,00
147	Subiyantoro Toko Gundul s/d Toko Sinar Jaya, Bobotsari	65.000,00		65.000,00
148	Sudiarto Sirun Lingkar Dalam Alun-alun Selatan	645.000,00		645.000,00
149	Sugeng Alfamart s/d Mikro Laju	465.000,00		465.000,00
150	Sugianto Timur Pasar Mandiri	1.190.000,00		1.190.000,00
151	Sujarwo Toserba s/d Siva, Jl. Letjend. Suprpto	600.000,00		600.000,00
152	Sukirno Toko Sugeng s/d Toko Asih	270.000,00		270.000,00
153	Sulasono Lingkar Luar Alun-alun depan LP	2.070.000,00		2.070.000,00
154	Sumisto Barat G. Sawo s/d Toko Sarinah	49.000,00		49.000,00
155	Suparto Gang Mayong	270.000,00		270.000,00
156	Suprpto Lingkar Dalam Alun - Alun Utara ( Depan Pendopo	24.000.000,00		24.000.000,00
157	Supriyatno Toko King s/d Puji Servis (Pagi), Bobotsari	780.000,00		780.000,00
158	Suradi Toko Cipto s/d Toko Sepeda (pagi), Jl. Letjend. Sup	760.000,00		760.000,00
159	Susmiarjo Rochim Lingkar Alun-alun Selatan	3.600.000,00		3.600.000,00
160	Sutomi Tk. King s/d Puji Service (sore)	785.000,00		785.000,00
161	Sutrisno Depan Praktek Dr. Sardjono	630.000,00		630.000,00
162	Suyanto Toko Pojok s/d Wartel, Jl. DI Panjaitan	800.000,00		800.000,00
163	Suyasro Toko Jasa s/d Bima, Bobotsari	850.000,00		850.000,00
164	Takari Wardoyo Depan Bank Danamon Bobotsari	60.000,00		60.000,00
165	Teguh Dwi Pambudi ABC Mart	470.000,00		470.000,00
166	Tinggal Setiawan Depan Kantor Primkoppabri USP Bobotsari, Jl. Yos	2.400.000,00		2.400.000,00
167	Tokhimi Salon Rizki s/d Kantor Pos	155.000,00		155.000,00
168	Tukiman Wr. Bakso timur Toko Sutomo, Bobotsari	1.150.000,00		1.150.000,00
169	Tunjang Utara Tk sepeda 'MM', Jl. Letjend. Suprpto	900.000,00		900.000,00
170	Tuslah Gang Mayong	300.000,00		300.000,00
171	Wagimin Suga Chicken	1.140.000,00		1.140.000,00
172	Wahyono Selina s/d Toko Mebel	85.000,00		85.000,00
173	Wahyudi/ Suyatno(dawuhan) Lingkar dalam Alun-alun selatan, Tikungan sebelah	175.000,00		175.000,00
174	Wartomo CIMB Niaga	250.000,00		250.000,00
175	Widyo Hartono Toko Hero s/d Dwijaya	860.000,00		860.000,00
176	Widyo Hartono Depan Toko Banyumas s/d Roti Ong	250.000,00		250.000,00
177	Wiwit Wijianto Toko Anis Roza s/d Toko Sari bumi	1.990.000,00		1.990.000,00
178	Wuji Suharto Toko Jamu Jago	3.080.000,00		3.080.000,00
179	Yuga Permana Toko Khamdi s/d Salon Daslim, Bobotsari	245.000,00		245.000,00
180	Zaenal Ikhsan Pasar Hewan Bobotsari	720.000,00		720.000,00
<b>Jumlah I + II</b>		<b>447.916.000,00</b>		<b>164.016.000,00</b>

**Rekapitulasi Piutang Retribusi Pemakaian Kekayaan Daerah  
Per SKPD Per Tahun per Wajib Retribusi  
Tahun 2022**

NO	NAMA PENYEWAWA	ASET YANG DISEWA	PERIODE SEWA	PIUTANG
1	2	3	4	5
<b>A DINAS PERUMAHAN DAN PERMUKIMAN</b>				
<b>I. TAHUN 2021</b>				<b>27.234.673,00</b>
1	Kolektif	Tanah eks Bengkok Kel. Bancar	9 Juni 2021 s.d. 8 Juni 2022	5.531.602,00
2	Kolektif	Tanah eks Bengkok Kel. Wirasana	18 Maret s.d. 17 Maret 2022	14.400.840,00
3	Kolektif	Tanah eks Bengkok Toyareka	18 Maret s.d. 17 Maret 2022	2.065.000,00
4	Kolektif	Tanah eks Bengkok Kel. Kembaran Kulon	12 Agust 2021 s.d. 11 Agust 2022	5.237.231,00
<b>II. TAHUN 2022</b>				<b>4.487.985,00</b>
1	Hartoyo	Kel. Kedungmenjangan Blok Senting	22 Juni 2022 s.d. 21 Juni 2023	205.000,00
2	Rasman	Kel. Kedungmenjangan Blok Senting	22 Juni 2022 s.d. 21 Juni 2023	205.000,00
3	Solichun	Kel. Kedungmenjangan Blok Senting	22 Juni 2022 s.d. 21 Juni 2023	205.000,00
4	Nadir	Karangsentul	3 Sept 2022 s.d 2 Sept 2023	3.825.000,00
5	Rodikun	Kel. Kalikabong Klapasawit 2	15 Sept 2022 s.d. 14 Sept 2023	9.260,00
6	Tukino	Kel. Bancar Sijeruk	1 Juni 2022 s.d. 31 Mei 2023	30.000,00
7	Bejo Wibowo	Kel. Kembaran Kulon Bengkok Bau li Blok Talang	11 Agust 2022 s.d. 10 Agust 2023	9,00
8	Ch.Retno Djumilah	Kel. Bojong Ex.Beng Lur	5 April 2022 s.d. 4 April 2023	7.200,00
9	Sukimo	Kel. Bojong Ex.Beng Pol	5 April 2022 s.d. 4 April 2023	1.516,00
<b>JUMLAH A. DINAS PERUMAHAN DAN PERMUKIMAN</b>				<b>31.722.658,00</b>
<b>B DINAS PERINDUSTRIAN DAN PERDAGANGAN</b>				
<b>I. TAHUN 2021</b>				<b>74.700.000,00</b>
1	Aziz Nur Hakim	Blok C3 (Sentra IKM Logam)	1 Jan 2021 SD 31 Des 2021	9.900.000,00
2	Dwi Purnomo	Blok C1 dan C4 (Sentra IKM Logam)	1 Jan 2021 SD 31 Des 2021	21.600.000,00
3	Adi Pamularso	Blok C2 dan C5 (Sentra IKM Logam)	1 Jan 2021 SD 31 Des 2021	21.600.000,00
4	Suroto	Blok C6 (Sentra IKM Logam)	1 Jan 2021 SD 31 Des 2021	10.800.000,00
5	Leksono Prayitno	Blok D8 (Sentra IKM Logam)	1 Jan 2021 SD 31 Des 2021	10.800.000,00
<b>II. TAHUN 2022</b>				<b>564.460.385,00</b>
<b>A. SENTRA IKM LOGAM</b>				<b>148.540.000,00</b>
1	Tri Susilo Mardiyanto	Workshop A1 (80m <sup>2</sup> )	1 Jan 2022 SD 31 Des 2022	5.200.000,00
2	Vebryan Hakim Purinda	Workshop A2 & A3 (2 x 80m <sup>2</sup> )	1 Jan 2022 SD 31 Des 2022	14.400.000,00
3	Galih Rangga Permana	Workshop A6 & A7 (2 x 80m <sup>2</sup> )	1 Jan 2022 SD 31 Des 2022	11.200.000,00
4	Kusumo Purwanto	Workshop B5 (120m <sup>2</sup> )	1 Jan 2022 SD 31 Des 2022	9.000.000,00
5	Dwi Purnomo	Workshop C1 & C4 (2 x 120m <sup>2</sup> )	1 Jan 2022 SD 31 Des 2022	21.600.000,00
6	Adi Pamularso	Workshop C2 & C5 (2 x 120m <sup>2</sup> )	1 Jan 2022 SD 31 Des 2022	21.600.000,00
7	Hendro Legowo	Workshop D4 & D11 (2 x 120m <sup>2</sup> )	1 Jan 2022 SD 31 Des 2022	20.700.000,00
8	Badru Salam Syah	Workshop D6 (120m <sup>2</sup> )	1 Jan 2022 SD 31 Des 2022	4.800.000,00
9	Ambar Budi Yuwono	Workshop D7 & D14 (2 x 120m <sup>2</sup> )	1 Jan 2022 SD 31 Des 2022	6.600.000,00
10	Leksono Prayitno	Workshop D8 (120m <sup>2</sup> )	1 Jan 2022 SD 31 Des 2022	10.800.000,00
11	Kusumo Purwanto	Workshop D10 (120m <sup>2</sup> )	1 Jan 2022 SD 31 Des 2022	10.800.000,00
12	Eli Sutriyanti	Workshop E5 (120m <sup>2</sup> )	1 Jan 2022 SD 31 Des 2022	10.800.000,00
13	Tusilowati	Kantin Kios 1 & 2 (2 x 6m <sup>2</sup> )	1 Jan 2022 SD 31 Des 2022	1.040.000,00
<b>B. SEWA KIOS PEMDA</b>				<b>58.193.920,00</b>
1	TITIK RAHAYU	KIOS GRINGSING 8	1 Jan 2022 SD 31 Des 2022	5.616.000,00
2	M. TAUFIK BAGUS PERKASA	KIOS GOR GUNTUR D 1	1 Jan 2022 SD 31 Des 2022	6.945.120,00
3	ADI SUSENO	KIOS GOR GUNTUR D 7	1 Jan 2022 SD 31 Des 2022	5.335.200,00
4	WIWI SUNARTI	KIOS GOR GUNTUR D 8	1 Jan 2022 SD 31 Des 2022	5.335.200,00
5	AMIRUDIN	KIOS GOR GUNTUR D 9	1 Jan 2022 SD 31 Des 2022	5.335.200,00
6	SUSIAWATI OKTIKA DEWI	KIOS GOR GUNTUR D 16	1 Jan 2022 SD 31 Des 2022	3.232.000,00
7	YOGI ABDUL MUIZ	KIOS GOR GUNTUR D 20	1 Jan 2022 SD 31 Des 2022	5.335.200,00

NO	NAMA PENYEWA	ASET YANG DISEWA	PERIODE SEWA	PIUTANG
1	2	3	4	5
8	SYAFRIZAL	SIRONGGE 10	1 Jan 2022 SD 31 Des 2022	7.020.000,00
9	DHEDY KURNIAWAN	MAHESA JENAR 5	1 Jan 2022 SD 31 Des 2022	2.808.000,00
10	DHEDY KURNIAWAN	MAHESA JENAR 6	1 Jan 2022 SD 31 Des 2022	2.808.000,00
11	DHEDY KURNIAWAN	MAHESA JENAR 7	1 Jan 2022 SD 31 Des 2022	2.808.000,00
12	SUWORO	MAHESA JENAR 8	1 Jan 2022 SD 31 Des 2022	2.808.000,00
13	SUWORO	MAHESA JENAR 9	1 Jan 2022 SD 31 Des 2022	2.808.000,00
C	SEWA KIOS, LOS, PELATARAN PASAR			357.726.465,00
C.1	<u>Pasar Segamas</u>			3.982.000,00
1	SITI BADRIAH	Anyaman	01-12-2022 s/d 31-12-2022	478.000,00
2	SUMARTI	Anyaman	01-12-2022 s/d 31-12-2022	1.752.000,00
3	IRWAN	Anyaman	01-12-2022 s/d 31-12-2022	1.752.000,00
C.2	<u>Pasar Bobotsari</u>			145.774.080,00
1	Salimah	Kios Dalam	01-12-2022 s/d 31-12-2022	1.944.000,00
2	Miswati	Kios Dalam	01-12-2022 s/d 31-12-2022	972.000,00
3	Indarwati	Kios Dalam	01-12-2022 s/d 31-12-2022	972.000,00
4	Maenah	Kios Dalam	01-12-2022 s/d 31-12-2022	972.000,00
5	Dwi Astuti Sukarni	Kios Dalam	01-12-2022 s/d 31-12-2022	972.000,00
6	Maenah	Kios Dalam	01-12-2022 s/d 31-12-2022	972.000,00
7	Sulastri	Kios Dalam	01-12-2022 s/d 31-12-2022	1.296.000,00
8	Sulastri	Kios Dalam	01-12-2022 s/d 31-12-2022	1.296.000,00
9	Eli Susanti	Kios Dalam	01-12-2022 s/d 31-12-2022	972.000,00
10	Dasini	Kios Dalam	01-12-2022 s/d 31-12-2022	1.296.000,00
11	Samsudin	Kios Dalam	01-12-2022 s/d 31-12-2022	1.296.000,00
12	Surtiyah	Kios Dalam	01-12-2022 s/d 31-12-2022	1.296.000,00
13	Riyanti	Kios Dalam	01-12-2022 s/d 31-12-2022	1.296.000,00
14	Samirah	Kios Dalam	01-12-2022 s/d 31-12-2022	648.000,00
15	Ali Rusdi	Kios Dalam	01-12-2022 s/d 31-12-2022	972.000,00
16	Nirmanto	Kios Dalam	01-12-2022 s/d 31-12-2022	972.000,00
17	Ning Irianti	Kios Dalam	01-12-2022 s/d 31-12-2022	1.296.000,00
18	Ali Rusdi	Kios Dalam	01-12-2022 s/d 31-12-2022	648.000,00
19	Agus Priyanto	Kios Dalam	01-12-2022 s/d 31-12-2022	972.000,00
20	Neri Fitriani	Kios Dalam	01-12-2022 s/d 31-12-2022	972.000,00
21	Chomsiah	Kios Dalam	01-12-2022 s/d 31-12-2022	972.000,00
22	Chomsiah	Kios Dalam	01-12-2022 s/d 31-12-2022	972.000,00
23	Mulyanah	Kios Dalam	01-12-2022 s/d 31-12-2022	1.296.000,00
24	Mustofa	Kios Dalam	01-12-2022 s/d 31-12-2022	1.296.000,00
25	Nasirah	Kios Dalam	01-12-2022 s/d 31-12-2022	1.944.000,00
26	Rumiah	Kios Dalam	01-12-2022 s/d 31-12-2022	1.944.000,00
27	Rachmat Hartono	Kios Dalam	01-12-2022 s/d 31-12-2022	972.000,00
28	Parsinah	Kios Dalam	01-12-2022 s/d 31-12-2022	972.000,00
29	Suharti	Kios Dalam	01-12-2022 s/d 31-12-2022	1.296.000,00
30	Suharti	Kios Dalam	01-12-2022 s/d 31-12-2022	1.296.000,00
31	Parsinah	Kios Dalam	01-12-2022 s/d 31-12-2022	1.296.000,00
32	Reni Harriani	Kios Dalam	01-12-2022 s/d 31-12-2022	972.000,00
33	Rohimah	Kios Dalam	01-12-2022 s/d 31-12-2022	972.000,00
34	Ariane Azizah	Kios Dalam	01-12-2022 s/d 31-12-2022	1.296.000,00
35	Siti Aminah	Kios Dalam	01-12-2022 s/d 31-12-2022	972.000,00
36	Sukimo	Kios Dalam	01-12-2022 s/d 31-12-2022	1.944.000,00
37	Nenah	Kios Dalam	01-12-2022 s/d 31-12-2022	972.000,00
38	Suwarno	Kios Dalam	01-12-2022 s/d 31-12-2022	972.000,00
39	Heri Noer Fitriyono	Kios Dalam	01-12-2022 s/d 31-12-2022	972.000,00
40	Qomaruzzaman	Kios Dalam	01-12-2022 s/d 31-12-2022	972.000,00
41	Sumarmi	Kios Dalam	01-12-2022 s/d 31-12-2022	972.000,00
42	Benyamin	Kios Dalam	01-12-2022 s/d 31-12-2022	1.944.000,00

NO	NAMA PENYEWA	ASET YANG DISEWA	PERIODE SEWA	PIUTANG
1	2	3	4	5
43	Suryono	Kios Dalam	01-12-2022 s/d 31-12-2022	1.944.000,00
44	Suprat	Kios Dalam	01-12-2022 s/d 31-12-2022	1.944.000,00
45	Wuryani	Kios Dalam	01-12-2022 s/d 31-12-2022	1.944.000,00
46	Fidyah Susanti	Kios Luar	01-12-2022 s/d 31-12-2022	4.320.000,00
47	Hidayati Rido M, S.Pd	Kios Luar	01-12-2022 s/d 31-12-2022	4.320.000,00
48	Dewi Rahmawati	Kios Dalam	01-12-2022 s/d 31-12-2022	2.592.000,00
49	Eni Sugiyanti	Kios Dalam	01-12-2022 s/d 31-12-2022	2.592.000,00
50	Unjiarti	Kios Dalam	01-12-2022 s/d 31-12-2022	972.000,00
51	Unjiarti	Kios Dalam	01-12-2022 s/d 31-12-2022	972.000,00
52	Nurul Qomariyati	Kios Dalam	01-12-2022 s/d 31-12-2022	972.000,00
53	Nurul Qomariyati	Kios Dalam	01-12-2022 s/d 31-12-2022	972.000,00
54	Puput Noviana	Kios Dalam	01-12-2022 s/d 31-12-2022	1.296.000,00
55	Arik Idah Rusmiyati	Kios Dalam	01-12-2022 s/d 31-12-2022	1.296.000,00
56	Sulbiyanto	Kios Dalam	01-12-2022 s/d 31-12-2022	1.296.000,00
57	Arik Idah Rusmiyati	Kios Dalam	01-12-2022 s/d 31-12-2022	1.296.000,00
58	Safitri Handayani	Kios Dalam	01-12-2022 s/d 31-12-2022	972.000,00
59	Kustinah	Kios Dalam	01-12-2022 s/d 31-12-2022	972.000,00
60	Sodik	Kios Dalam	01-12-2022 s/d 31-12-2022	972.000,00
61	Ismanto	Kios Dalam	01-12-2022 s/d 31-12-2022	972.000,00
62	Sodik	Kios Dalam	01-12-2022 s/d 31-12-2022	972.000,00
63	Marliyah	Kios Dalam	01-12-2022 s/d 31-12-2022	1.296.000,00
64	Galih Saputra	Kios Dalam	01-12-2022 s/d 31-12-2022	1.944.000,00
65	Atikah	Kios Dalam	01-12-2022 s/d 31-12-2022	1.944.000,00
66	Galih Saputra	Kios Dalam	01-12-2022 s/d 31-12-2022	1.944.000,00
67	Kamsi	Kios Dalam	01-12-2022 s/d 31-12-2022	1.944.000,00
68	Supriyono Saridi	Kios Dalam	01-12-2022 s/d 31-12-2022	1.944.000,00
69	Kusmanto	Kios Dalam	01-12-2022 s/d 31-12-2022	972.000,00
70	Arum Setya Wicaka	Kios Dalam	01-12-2022 s/d 31-12-2022	972.000,00
71	Sumarwati	Kios Dalam	01-12-2022 s/d 31-12-2022	972.000,00
72	Sukirwan	Kios Dalam	01-12-2022 s/d 31-12-2022	972.000,00
73	Sri Sumarni	Kios Dalam	01-12-2022 s/d 31-12-2022	972.000,00
74	Khoerul Lilabrori	Kios Dalam	01-12-2022 s/d 31-12-2022	1.296.000,00
75	Nasriah	Kios Dalam	01-12-2022 s/d 31-12-2022	1.296.000,00
76	Azis Fadilah	Kios Dalam	01-12-2022 s/d 31-12-2022	972.000,00
77	Siswono	Kios Dalam	01-12-2022 s/d 31-12-2022	972.000,00
78	Siswono	Kios Dalam	01-12-2022 s/d 31-12-2022	972.000,00
79	Reny Sumanti	Kios Dalam	01-12-2022 s/d 31-12-2022	972.000,00
80	Reny Sumanti	Kios Dalam	01-12-2022 s/d 31-12-2022	972.000,00
81	Salsabila Nur Firdausa	Kios Dalam	01-12-2022 s/d 31-12-2022	972.000,00
82	Asnawi	Kios Dalam	01-12-2022 s/d 31-12-2022	972.000,00
83	Wasiti	Kios Dalam	01-12-2022 s/d 31-12-2022	972.000,00
84	Rachmat Rianto	Kios Dalam	01-12-2022 s/d 31-12-2022	1.944.000,00
85	Waryati	Kios Dalam	01-12-2022 s/d 31-12-2022	972.000,00
86	Rachmat Rianto	Kios Dalam	01-12-2022 s/d 31-12-2022	972.000,00
87	Rachmat Rianto	Kios Dalam	01-12-2022 s/d 31-12-2022	1.944.000,00
88	Suratmi	Kios Dalam	01-12-2022 s/d 31-12-2022	1.944.000,00
89	Triyanto	Kios Dalam	01-12-2022 s/d 31-12-2022	972.000,00
90	Sopi Indah Martriana	Kios Dalam	01-12-2022 s/d 31-12-2022	972.000,00
91	Sopi Indah Martriana	Kios Dalam	01-12-2022 s/d 31-12-2022	972.000,00
92	Tri Sugiarto	Kios Dalam	01-12-2022 s/d 31-12-2022	972.000,00
93	Tri Sugiarto	Kios Dalam	01-12-2022 s/d 31-12-2022	972.000,00
94	Nani Dwi Haryani	Kios Dalam	01-12-2022 s/d 31-12-2022	972.000,00
95	Nani Dwi Haryani	Kios Dalam	01-12-2022 s/d 31-12-2022	972.000,00
96	Sumarwati	Kios Dalam	01-12-2022 s/d 31-12-2022	972.000,00

NO	NAMA PENYEWA	ASET YANG DISEWA	PERIODE SEWA	PIUTANG
1	2	3	4	5
97	Rinto	Kios Dalam	01-12-2022 s/d 31-12-2022	1.944.000,00
98	Muniroh	Kios Dalam	01-12-2022 s/d 31-12-2022	1.944.000,00
99	Muniroh	Kios Dalam	01-12-2022 s/d 31-12-2022	1.944.000,00
100	Samsini	Los A	01-12-2022 s/d 31-12-2022	216.000,00
101	Kusno Raharjo	Los A	01-12-2022 s/d 31-12-2022	216.000,00
102	Suryani	Los A	01-12-2022 s/d 31-12-2022	648.000,00
103	Anisa Dwi Febriani	Los A	01-12-2022 s/d 31-12-2022	288.000,00
104	Sujadi	Los A	01-12-2022 s/d 31-12-2022	432.000,00
105	Sutirah	Los A	01-12-2022 s/d 31-12-2022	648.000,00
106	Suliatun	Los A	01-12-2022 s/d 31-12-2022	1.658.880,00
107	Kustinah	Los A	01-12-2022 s/d 31-12-2022	216.000,00
108	Sumiati	Los A	01-12-2022 s/d 31-12-2022	216.000,00
109	Mardi	Los A	01-12-2022 s/d 31-12-2022	288.000,00
110	Nurokhim	Los A	01-12-2022 s/d 31-12-2022	288.000,00
111	Noor Faizin	Los A	01-12-2022 s/d 31-12-2022	216.000,00
112	Ariyanti	Los A	01-12-2022 s/d 31-12-2022	864.000,00
113	Suryati Sukandar	Los A	01-12-2022 s/d 31-12-2022	1.520.640,00
114	Solihin	Los B	01-12-2022 s/d 31-12-2022	216.000,00
115	Niati	Los B	01-12-2022 s/d 31-12-2022	216.000,00
116	Wahyati	Los B	01-12-2022 s/d 31-12-2022	432.000,00
117	Karni	Los B	01-12-2022 s/d 31-12-2022	432.000,00
118	Sulastris	Los B	01-12-2022 s/d 31-12-2022	216.000,00
119	Widiningsih	Los B	01-12-2022 s/d 31-12-2022	216.000,00
120	Aan Rizki	Los B	01-12-2022 s/d 31-12-2022	898.560,00
121	Rutingah	Los C	01-12-2022 s/d 31-12-2022	432.000,00
122	Ruminah	Los C	01-12-2022 s/d 31-12-2022	216.000,00
123	Rochman	Los C	01-12-2022 s/d 31-12-2022	216.000,00
124	Mungalimah	Los C	01-12-2022 s/d 31-12-2022	216.000,00
125	Samiti	Los C	01-12-2022 s/d 31-12-2022	216.000,00
126	Suwiyah	Los C	01-12-2022 s/d 31-12-2022	432.000,00
127	Misem	Los C	01-12-2022 s/d 31-12-2022	216.000,00
128	Uswatun Khasanah	Los C	01-12-2022 s/d 31-12-2022	432.000,00
129	Kristin Andriani	Los C	01-12-2022 s/d 31-12-2022	216.000,00
130	Mochamad Kurdi	Los C	01-12-2022 s/d 31-12-2022	216.000,00
131	Sumarti	Los C	01-12-2022 s/d 31-12-2022	216.000,00
132	Chalimah	Los C	01-12-2022 s/d 31-12-2022	216.000,00
133	Supriyati	Los C	01-12-2022 s/d 31-12-2022	216.000,00
134	Tiarjo	Los C	01-12-2022 s/d 31-12-2022	432.000,00
135	Mukinah	Los C	01-12-2022 s/d 31-12-2022	216.000,00
136	Hartati	Los C	01-12-2022 s/d 31-12-2022	216.000,00
137	Dwi Prasetya	Los C	01-12-2022 s/d 31-12-2022	432.000,00
138	Pujiati	Los C	01-12-2022 s/d 31-12-2022	216.000,00
C.3	<u>Pasar Cipaku</u>			810.000,00
1	Jawinah	Los	01-12-2022 s/d 31-12-2022	270.000,00
2	Rasmini	Los	01-12-2022 s/d 31-12-2022	270.000,00
3	Sutarmi	Los	01-12-2022 s/d 31-12-2022	270.000,00
C.4	<u>Pasar Kertanegara</u>			540.000,00
1	Ali Makhfrud	Kios	01-12-2022 s/d 31-12-2022	540.000,00
C.5	<u>Pasar Karangnangka</u>			775.000,00
1	Sukartining	Kios Luar	01-12-2022 s/d 31-12-2022	350.000,00
2	Wahyuni	Kios Luar	01-12-2022 s/d 31-12-2022	350.000,00
3	Chomsiatin	Los	01-12-2022 s/d 31-12-2022	75.000,00
C.6	<u>Pasar Hewan</u>			5.728.000,00
1	Sueb	Plataran Barat No.5	01-12-2022 s/d 31-12-2022	156.000,00



NO	NAMA PENYEWA	ASET YANG DISEWA	PERIODE SEWA	PIUTANG
1	2	3	4	5
2	Suparman	Plataran Barat No.1	01-12-2022 s/d 31-12-2022	156.000,00
3	Sakum Tireh	Plataran Barat No.2	01-12-2022 s/d 31-12-2022	156.000,00
4	Dirno	Plataran Barat No.45	01-12-2022 s/d 31-12-2022	156.000,00
5	Sirin	Plataran Barat No.44	01-12-2022 s/d 31-12-2022	156.000,00
6	Sudiyono	Plataran Barat No.8	01-12-2022 s/d 31-12-2022	156.000,00
7	Sujmo	Plataran Barat No.19	01-12-2022 s/d 31-12-2022	156.000,00
8	Heri W	Plataran Barat No.43	01-12-2022 s/d 31-12-2022	106.000,00
9	Teguh P	Plataran Barat No.41	01-12-2022 s/d 31-12-2022	106.000,00
10	Riska S	Plataran Barat No.42	01-12-2022 s/d 31-12-2022	106.000,00
11	Kisman	Plataran Barat No.7	01-12-2022 s/d 31-12-2022	106.000,00
12	Nurkhasanah	Plataran Barat No.70	01-12-2022 s/d 31-12-2022	156.000,00
13	Edi Rudiyanto	Plataran Barat No.34	01-12-2022 s/d 31-12-2022	156.000,00
14	Titi Lestari	Plataran Barat No.41	01-12-2022 s/d 31-12-2022	156.000,00
15	Titi Lestari	Plataran Barat No.42	01-12-2022 s/d 31-12-2022	156.000,00
16	Triyono	Plataran Barat No.10	01-12-2022 s/d 31-12-2022	156.000,00
17	Triyono	Plataran Barat No.16	01-12-2022 s/d 31-12-2022	156.000,00
18	Triyono	Plataran Barat No.36	01-12-2022 s/d 31-12-2022	156.000,00
19	Mugi Wahyudi	Plataran Barat No.33	01-12-2022 s/d 31-12-2022	156.000,00
20	Suroso	Plataran Barat No.57	01-12-2022 s/d 31-12-2022	156.000,00
21	Pargiyono	Plataran Barat No.81	01-12-2022 s/d 31-12-2022	156.000,00
22	M Hafid	Plataran Barat No.61	01-12-2022 s/d 31-12-2022	156.000,00
23	Edi Suberkah	Plataran Barat No.53	01-12-2022 s/d 31-12-2022	156.000,00
24	Marlina	Plataran Barat No.52	01-12-2022 s/d 31-12-2022	156.000,00
25	Sutiadi	Plataran Barat No.69	01-12-2022 s/d 31-12-2022	156.000,00
26	Edy Maryanto	Plataran Barat No.37	01-12-2022 s/d 31-12-2022	156.000,00
27	Edy Maryanto	Plataran Barat No.38	01-12-2022 s/d 31-12-2022	156.000,00
28	Sobirin	Plataran Barat No.71	01-12-2022 s/d 31-12-2022	156.000,00
29	Sri Lestari	Plataran Barat No.78	01-12-2022 s/d 31-12-2022	156.000,00
30	Kuwatno	Plataran Barat No.82	01-12-2022 s/d 31-12-2022	156.000,00
31	Ariswan	Plataran Barat No.83	01-12-2022 s/d 31-12-2022	156.000,00
32	Marhamatun	Plataran Barat No.4	01-12-2022 s/d 31-12-2022	156.000,00
33	Didi Aprianto	Plataran Barat No.60	01-12-2022 s/d 31-12-2022	156.000,00
34	Didi Aprianto	Plataran Barat No.13	01-12-2022 s/d 31-12-2022	156.000,00
35	Mukminah	Plataran Barat No.54	01-12-2022 s/d 31-12-2022	156.000,00
36	Sugeng HD	Plataran Barat No.17	01-12-2022 s/d 31-12-2022	156.000,00
37	Miatun	Plataran Barat No.14	01-12-2022 s/d 31-12-2022	156.000,00
38	Mulyanto	Plataran Barat No.9	01-12-2022 s/d 31-12-2022	156.000,00
C.7	<u>Pasar Rakyat Panican</u>			61.565.400,00
1	Tumiyati	Kios Depan - 3	01-12-2022 s/d 31-12-2022	1.992.600,00
2	Chamdan Yusuf	Kios Depan - 9	01-12-2022 s/d 31-12-2022	1.992.600,00
3	Suwono	Kios Depan - 10	01-12-2022 s/d 31-12-2022	1.992.600,00
4	Mulyono	Kios Depan - 13	01-12-2022 s/d 31-12-2022	1.992.600,00
5	Laela Dwi P	Kios Depan - 14	01-12-2022 s/d 31-12-2022	1.992.600,00
6	Septika Sari	Kios Depan - 17	01-12-2022 s/d 31-12-2022	1.992.600,00
7	Septika Sari	Kios Depan - 18	01-12-2022 s/d 31-12-2022	1.992.600,00
8	Suparno	Kios Depan - 24	01-12-2022 s/d 31-12-2022	1.992.600,00
9	Nur Usriataun	Kios Depan - 22	01-12-2022 s/d 31-12-2022	1.992.600,00
10	Siti Komariatun Nahdiah	Kios Dalam - 3	01-12-2022 s/d 31-12-2022	864.000,00
11	Oktavina Diniati	Kios Dalam - 5	01-12-2022 s/d 31-12-2022	864.000,00
12	Daryono	Kios Dalam - 8	01-12-2022 s/d 31-12-2022	864.000,00
13	Aries Sujatmoko	Kios Dalam - 9	01-12-2022 s/d 31-12-2022	864.000,00
14	Siti Muanah	Kios Dalam - 10	01-12-2022 s/d 31-12-2022	864.000,00
15	Sukardi	Kios Dalam - 12	01-12-2022 s/d 31-12-2022	864.000,00
16	Suwadi Sayan	Kios Dalam - 13	01-12-2022 s/d 31-12-2022	1.296.000,00

NO	NAMA PENYEWA	ASET YANG DISEWA	PERIODE SEWA	PIUTANG
1	2	3	4	5
17	Yuni Suwanto	Kios Dalam - 14	01-12-2022 s/d 31-12-2022	1.296.000,00
18	Badriyah	Kios Dalam - 19	01-12-2022 s/d 31-12-2022	1.296.000,00
19	Parsiyah	Kios Dalam - 33	01-12-2022 s/d 31-12-2022	864.000,00
20	Jemangin	Kios Dalam - 34	01-12-2022 s/d 31-12-2022	864.000,00
21	Mujjarso	Kios Dalam - 35	01-12-2022 s/d 31-12-2022	1.296.000,00
22	Asmini	Kios Dalam - 36	01-12-2022 s/d 31-12-2022	1.296.000,00
23	Eliyah	Kios Dalam - 38	01-12-2022 s/d 31-12-2022	1.080.000,00
24	Suryani Srimaya Lestari Putri	Kios Dalam - 49	01-12-2022 s/d 31-12-2022	1.296.000,00
25	Andri Kristianawati	Kios Dalam - 50	01-12-2022 s/d 31-12-2022	1.296.000,00
26	Andri Kristianawati	Kios Dalam - 51	01-12-2022 s/d 31-12-2022	1.296.000,00
27	Anteng Isnaeni	Kios Dalam - 52	01-12-2022 s/d 31-12-2022	1.296.000,00
28	Monita Dea Delima	Kios Dalam - 53	01-12-2022 s/d 31-12-2022	1.296.000,00
29	Supinah	Kios Dalam - 56	01-12-2022 s/d 31-12-2022	1.296.000,00
30	Wahyudin	Kios Dalam - 57	01-12-2022 s/d 31-12-2022	1.296.000,00
31	Ngadianto	Kios Dalam - 62	01-12-2022 s/d 31-12-2022	1.296.000,00
32	Tumiyati	Kios Dalam - 75	01-12-2022 s/d 31-12-2022	864.000,00
33	Evi Komarjati	Kios Dalam - 76	01-12-2022 s/d 31-12-2022	864.000,00
34	Yufita Hidiawati	Kios Dalam - 77	01-12-2022 s/d 31-12-2022	864.000,00
35	Iskandar	Kios Dalam - 78	01-12-2022 s/d 31-12-2022	864.000,00
36	Laeli Sabaniyah P	Kios Dalam - 79	01-12-2022 s/d 31-12-2022	864.000,00
37	Karyoto	Kios Dalam - 89	01-12-2022 s/d 31-12-2022	864.000,00
38	Satam Nuryadi	Kios Dalam - 90	01-12-2022 s/d 31-12-2022	864.000,00
39	Nuroji	Kios Dalam - 97	01-12-2022 s/d 31-12-2022	864.000,00
40	Diah Umuati	Kios Dalam - 102	01-12-2022 s/d 31-12-2022	864.000,00
41	Sumadi	Los Blok A - 62 B	01-12-2022 s/d 31-12-2022	216.000,00
42	Faizal Purwa Bhaskara	Los Blok A - 28	01-12-2022 s/d 31-12-2022	432.000,00
43	Suwitno	Los Blok A - 6 A	01-12-2022 s/d 31-12-2022	216.000,00
44	Yani	Los Blok A - 9	01-12-2022 s/d 31-12-2022	432.000,00
45	Machudin	Los Blok A - 12	01-12-2022 s/d 31-12-2022	432.000,00
46	Muhamad Muchibun	Los Blok A - 20	01-12-2022 s/d 31-12-2022	432.000,00
47	Novi Puspitasari	Los Blok A - 32	01-12-2022 s/d 31-12-2022	432.000,00
48	Dewi Oktavia Martika	Los Blok A - 38	01-12-2022 s/d 31-12-2022	432.000,00
49	Septiningsih	Los Blok A - 39 A	01-12-2022 s/d 31-12-2022	216.000,00
50	Sumodiarjo	Los Blok A - 40 B	01-12-2022 s/d 31-12-2022	216.000,00
51	Moch Mahbup	Los Blok A - 42 B	01-12-2022 s/d 31-12-2022	216.000,00
52	Moch Mahbup	Los Blok A - 43	01-12-2022 s/d 31-12-2022	216.000,00
53	Anjar Paryono	Los Blok A - 50 A	01-12-2022 s/d 31-12-2022	216.000,00
54	Watiah	Los Blok A - 52 A	01-12-2022 s/d 31-12-2022	216.000,00
55	Muchalimin	Los Blok A - 56 B	01-12-2022 s/d 31-12-2022	216.000,00
56	Retno Styowati	Los Blok A - 62 A	01-12-2022 s/d 31-12-2022	216.000,00
57	Mugi Mulyani	Los Blok A - 64	01-12-2022 s/d 31-12-2022	432.000,00
58	Miarto	Los Blok A - 68	01-12-2022 s/d 31-12-2022	432.000,00
59	Sukarno	Los Blok A - 70	01-12-2022 s/d 31-12-2022	432.000,00
60	Nur Kasiyah	Los Blok A - 72	01-12-2022 s/d 31-12-2022	432.000,00
61	Rokhmat	Los Blok A - 75 A	01-12-2022 s/d 31-12-2022	216.000,00
62	Sahid Hadi Muhyanto	Los Blok A - 84	01-12-2022 s/d 31-12-2022	432.000,00
63	Jorri S	Los Blok A - 87 A	01-12-2022 s/d 31-12-2022	216.000,00
64	Elina Widyawati	Los Blok A - 91 B	01-12-2022 s/d 31-12-2022	216.000,00
65	Agis Setyaningsih S.Pd	Los Blok A - 91 B	01-12-2022 s/d 31-12-2022	432.000,00
66	Safii	Los Blok B - 5	01-12-2022 s/d 31-12-2022	432.000,00
67	Mugiono	Los Blok B - 6 B	01-12-2022 s/d 31-12-2022	216.000,00
68	Miswanto	Los Blok B - 8	01-12-2022 s/d 31-12-2022	432.000,00
69	Mukhdiono	Los Blok B - 10 A	01-12-2022 s/d 31-12-2022	216.000,00
70	Rudiansah	Los Blok B - 12 A	01-12-2022 s/d 31-12-2022	216.000,00

NO	NAMA PENYEWA	ASET YANG DISEWA	PERIODE SEWA	PIUTANG
1	2	3	4	5
71	Ganjar Setiono	Los Blok B - 12 B	01-12-2022 s/d 31-12-2022	216.000,00
72	Yeni Widiyanti	Los Blok B - 23	01-12-2022 s/d 31-12-2022	432.000,00
73	Iskak	Los Blok B - 24 A	01-12-2022 s/d 31-12-2022	216.000,00
74	Wulan Safitri	Los Blok B - 30	01-12-2022 s/d 31-12-2022	432.000,00
75	Siti Maesaroh	Los Blok B - 36	01-12-2022 s/d 31-12-2022	216.000,00
C.8	<u>Bukateja</u>			138.551.985,00
1	Kartinah	Kios Luar A4	01-12-2022 s/d 31-12-2022	2.160.000,00
2	Mariyah	Kios Luar A15	01-12-2022 s/d 31-12-2022	1.080.000,00
3	Mariyah	Kios Luar A16	01-12-2022 s/d 31-12-2022	1.485.000,00
4	Tri Asih	Kios Luar A18	01-12-2022 s/d 31-12-2022	1.555.200,00
5	Slamet	Kios Luar A21	01-12-2022 s/d 31-12-2022	1.555.200,00
6	Intan Murti Sari	Kios Dalam B4	01-12-2022 s/d 31-12-2022	972.000,00
7	Ike Yuniarti	Kios Dalam B9	01-12-2022 s/d 31-12-2022	972.000,00
8	Agus Sisworo	Kios Dalam B11	01-12-2022 s/d 31-12-2022	972.000,00
9	Agus Sisworo	Kios Dalam B12	01-12-2022 s/d 31-12-2022	972.000,00
10	Asis Achwani	Kios Luar C1	01-12-2022 s/d 31-12-2022	1.485.000,00
11	Sukartinah	Kios Luar C2	01-12-2022 s/d 31-12-2022	1.485.000,00
12	Sukartinah	Kios Luar C3	01-12-2022 s/d 31-12-2022	1.485.000,00
13	Mutinah	Kios Luar C4	01-12-2022 s/d 31-12-2022	1.485.000,00
14	Musliman	Kios Luar C5	01-12-2022 s/d 31-12-2022	1.485.000,00
15	Narti	Kios Dalam C1	01-12-2022 s/d 31-12-2022	984.555,00
16	Sri Turyanti	Kios Dalam C2	01-12-2022 s/d 31-12-2022	984.555,00
17	Suratmi	Kios Dalam C3	01-12-2022 s/d 31-12-2022	984.555,00
18	Parwati	Kios Dalam C4	01-12-2022 s/d 31-12-2022	984.555,00
19	Novi Nur Chotimah	Kios Dalam C5	01-12-2022 s/d 31-12-2022	984.555,00
20	Daryanto	Kios Dalam C6	01-12-2022 s/d 31-12-2022	993.465,00
21	Jamaludin	Kios Dalam C7	01-12-2022 s/d 31-12-2022	891.000,00
22	Warsono	Kios Dalam C8	01-12-2022 s/d 31-12-2022	891.000,00
23	Warsono	Kios Dalam C9	01-12-2022 s/d 31-12-2022	891.000,00
24	Nur'aeni Ritongah	Kios Dalam C12	01-12-2022 s/d 31-12-2022	922.185,00
25	Warsono	Kios Dalam C13	01-12-2022 s/d 31-12-2022	1.944.000,00
26	Khadimin	Kios Dalam C14	01-12-2022 s/d 31-12-2022	1.944.000,00
27	Daryanto	Kios Dalam C15	01-12-2022 s/d 31-12-2022	1.944.000,00
28	Jumariah	Los A3	01-12-2022 s/d 31-12-2022	432.000,00
29	Agus priyanto	Los A4	01-12-2022 s/d 31-12-2022	432.000,00
30	Tuti Meiningsih	Los A5	01-12-2022 s/d 31-12-2022	432.000,00
31	Shoeh	Los A6	01-12-2022 s/d 31-12-2022	432.000,00
32	Miswanto	Los A7	01-12-2022 s/d 31-12-2022	288.000,00
33	Widoro Dasih	Los A8	01-12-2022 s/d 31-12-2022	288.000,00
34	Jumariah	Los A9	01-12-2022 s/d 31-12-2022	288.000,00
35	Yoni Achirin	Los A13	01-12-2022 s/d 31-12-2022	432.000,00
36	Maryam	Los A14	01-12-2022 s/d 31-12-2022	432.000,00
37	Sumini	Los A15	01-12-2022 s/d 31-12-2022	432.000,00
38	Heri Purwanto	Los A16	01-12-2022 s/d 31-12-2022	432.000,00
39	Tarso	Los A21	01-12-2022 s/d 31-12-2022	288.000,00
40	Tarso	Los A22	01-12-2022 s/d 31-12-2022	288.000,00
41	Salatin	Los A23	01-12-2022 s/d 31-12-2022	288.000,00
42	Warsiti	Los A26	01-12-2022 s/d 31-12-2022	288.000,00
43	Jumanti	Los A29	01-12-2022 s/d 31-12-2022	288.000,00
44	Jumanti	Los A30	01-12-2022 s/d 31-12-2022	288.000,00
45	Nurohman	Los A31	01-12-2022 s/d 31-12-2022	288.000,00
46	Nurohman	Los A32	01-12-2022 s/d 31-12-2022	288.000,00
47	Hernunung	Los A33	01-12-2022 s/d 31-12-2022	288.000,00
48	Hernani	Los A34	01-12-2022 s/d 31-12-2022	288.000,00

NO	NAMA PENYEWA	ASET YANG DISEWA	PERIODE SEWA	PIUTANG
1	2	3	4	5
49	Muldiyanto	Los A35	01-12-2022 s/d 31-12-2022	432.000,00
50	Alfi Ni'Amah	Los A37	01-12-2022 s/d 31-12-2022	288.000,00
51	Suparti	Los A38	01-12-2022 s/d 31-12-2022	288.000,00
52	Suparti	Los A39	01-12-2022 s/d 31-12-2022	288.000,00
53	Achmad Mucholik	Los A44	01-12-2022 s/d 31-12-2022	432.000,00
54	Muningah	Los A45	01-12-2022 s/d 31-12-2022	190.080,00
55	Khafid Setiawan	Los A46	01-12-2022 s/d 31-12-2022	190.080,00
56	Yatini	Los A47	01-12-2022 s/d 31-12-2022	190.080,00
57	Parniati	Los A48	01-12-2022 s/d 31-12-2022	190.080,00
58	Setiani	Los A49	01-12-2022 s/d 31-12-2022	190.080,00
59	Hadmini	Los A50	01-12-2022 s/d 31-12-2022	190.080,00
60	Saliyem	Los A51	01-12-2022 s/d 31-12-2022	190.080,00
61	Hadmini Nur Khasanah	Los A54	01-12-2022 s/d 31-12-2022	288.000,00
62	T.hoji	Los A55	01-12-2022 s/d 31-12-2022	288.000,00
63	Poniyah	Los A56	01-12-2022 s/d 31-12-2022	288.000,00
64	Sumarni	Los A58	01-12-2022 s/d 31-12-2022	288.000,00
65	Setiani	Los A59	01-12-2022 s/d 31-12-2022	288.000,00
66	Andre Krisdianto	Los A64	01-12-2022 s/d 31-12-2022	288.000,00
67	Painem	Los A70	01-12-2022 s/d 31-12-2022	288.000,00
68	Kalimah	Los A73	01-12-2022 s/d 31-12-2022	288.000,00
69	Sukini	Los A74	01-12-2022 s/d 31-12-2022	288.000,00
70	Kasminah	Los A79	01-12-2022 s/d 31-12-2022	432.000,00
71	Sutrisno	Los A80	01-12-2022 s/d 31-12-2022	432.000,00
72	Barerotun	Los A81	01-12-2022 s/d 31-12-2022	432.000,00
73	Feri Budi Priono	Los A82	01-12-2022 s/d 31-12-2022	432.000,00
74	Sukiyah	Los A87	01-12-2022 s/d 31-12-2022	308.448,00
75	Marsini	Los A88	01-12-2022 s/d 31-12-2022	308.448,00
76	Marsini	Los A89	01-12-2022 s/d 31-12-2022	308.448,00
77	Saeful Abidin	Los A90	01-12-2022 s/d 31-12-2022	308.448,00
78	Siti Nurhalimah	Los A91	01-12-2022 s/d 31-12-2022	308.448,00
79	Syaiful Ma'rif	Los A92	01-12-2022 s/d 31-12-2022	432.000,00
80	Mutinah	Los A94	01-12-2022 s/d 31-12-2022	432.000,00
81	Sumano	Los A95	01-12-2022 s/d 31-12-2022	432.000,00
82	Reni	Los A96	01-12-2022 s/d 31-12-2022	432.000,00
83	Jumiati	Los A97	01-12-2022 s/d 31-12-2022	308.160,00
84	Samsiyah	Los A98	01-12-2022 s/d 31-12-2022	308.160,00
85	Suryati	Los A99	01-12-2022 s/d 31-12-2022	308.160,00
86	Sendy Ramadhani	Los A100	01-12-2022 s/d 31-12-2022	308.160,00
87	Wartono	Los A103	01-12-2022 s/d 31-12-2022	308.160,00
88	Siti mukhtalimah	Los A104	01-12-2022 s/d 31-12-2022	432.000,00
89	Umi Muchasanah	Los A105	01-12-2022 s/d 31-12-2022	432.000,00
90	Suratmi	Los A108	01-12-2022 s/d 31-12-2022	432.000,00
91	Mujiono Dakis	Los A109	01-12-2022 s/d 31-12-2022	308.160,00
92	Sakinem	Los A110	01-12-2022 s/d 31-12-2022	308.160,00
93	Fajrul Muchlison	Los A111	01-12-2022 s/d 31-12-2022	308.160,00
94	Fatimah	Los A113	01-12-2022 s/d 31-12-2022	308.160,00
95	Kumeni	Los A114	01-12-2022 s/d 31-12-2022	308.160,00
96	Nur Halimah	Los A120	01-12-2022 s/d 31-12-2022	288.000,00
97	Ach Suhadi Wagiman	Los A122	01-12-2022 s/d 31-12-2022	345.600,00
98	Khamidun Nur Muhadi	Los A123	01-12-2022 s/d 31-12-2022	288.000,00
99	Musliah	Los A134	01-12-2022 s/d 31-12-2022	308.160,00
100	Salmini	Los A136	01-12-2022 s/d 31-12-2022	308.160,00
101	Kasno	Los A137	01-12-2022 s/d 31-12-2022	308.160,00
102	Marliyah	Los A138	01-12-2022 s/d 31-12-2022	308.160,00

NO	NAMA PENYEWA	ASET YANG DISEWA	PERIODE SEWA	PIUTANG
1	2	3	4	5
103	Mahyani	Los A140	01-12-2022 s/d 31-12-2022	432.000,00
104	Akhmad Mukhtaliman	Los A145	01-12-2022 s/d 31-12-2022	308.160,00
105	Akhmad Mukhtaliman	Los A146	01-12-2022 s/d 31-12-2022	308.160,00
106	Siti Sofiyah	Los A148	01-12-2022 s/d 31-12-2022	308.160,00
107	Sahino	Los A149	01-12-2022 s/d 31-12-2022	308.160,00
108	Supini	Los A150	01-12-2022 s/d 31-12-2022	308.160,00
109	Suwarni	Los A151	01-12-2022 s/d 31-12-2022	308.160,00
110	Istiyah	Los A154	01-12-2022 s/d 31-12-2022	144.000,00
111	Chomsiyah	Los A159	01-12-2022 s/d 31-12-2022	144.000,00
112	Chomsiyah	Los A160	01-12-2022 s/d 31-12-2022	144.000,00
113	Marmiah	Los A161	01-12-2022 s/d 31-12-2022	144.000,00
114	Marmiah	Los A162	01-12-2022 s/d 31-12-2022	144.000,00
115	Samsiyah	Los A165	01-12-2022 s/d 31-12-2022	144.000,00
116	Suriyah	Los A166	01-12-2022 s/d 31-12-2022	432.000,00
117	Agus Azis Setyoaji	Los A167	01-12-2022 s/d 31-12-2022	432.000,00
118	Wartono	Los A168	01-12-2022 s/d 31-12-2022	432.000,00
119	Sodriyah	Los A169	01-12-2022 s/d 31-12-2022	432.000,00
120	Cumiah	Los A170	01-12-2022 s/d 31-12-2022	432.000,00
121	Salimah	Los A171	01-12-2022 s/d 31-12-2022	432.000,00
122	Tardini	Los A172	01-12-2022 s/d 31-12-2022	432.000,00
123	Dimas Arifin	Los A173	01-12-2022 s/d 31-12-2022	432.000,00
124	Tardini	Los A174	01-12-2022 s/d 31-12-2022	432.000,00
125	Tardini	Los A175	01-12-2022 s/d 31-12-2022	432.000,00
126	Ahmad Sobirin	Los B6	01-12-2022 s/d 31-12-2022	432.000,00
127	Badriyah	Los B7	01-12-2022 s/d 31-12-2022	432.000,00
128	Hadmini Nur Khasanah	Los B8	01-12-2022 s/d 31-12-2022	432.000,00
129	Warsono Sahadi	Los B9	01-12-2022 s/d 31-12-2022	432.000,00
130	Poniyah	Los B10	01-12-2022 s/d 31-12-2022	432.000,00
131	Feni Trifiana	Los B11	01-12-2022 s/d 31-12-2022	432.000,00
132	Jirun Suprpto	Los B12	01-12-2022 s/d 31-12-2022	432.000,00
133	Warsini	Los B15	01-12-2022 s/d 31-12-2022	432.000,00
134	Salamah	Los B16	01-12-2022 s/d 31-12-2022	432.000,00
135	Khadirun Gunanto	Los B18	01-12-2022 s/d 31-12-2022	288.000,00
136	Kuriah	Los B19	01-12-2022 s/d 31-12-2022	288.000,00
137	Hendri Wahyudi	Los B24	01-12-2022 s/d 31-12-2022	432.000,00
138	Miswati	Los B25	01-12-2022 s/d 31-12-2022	432.000,00
139	Sutarno Ach. Mukhlis	Los B26	01-12-2022 s/d 31-12-2022	432.000,00
140	Supinah	Los B29	01-12-2022 s/d 31-12-2022	288.000,00
141	Hendri Wahyudi	Los B35	01-12-2022 s/d 31-12-2022	432.000,00
142	Suhar Kamto	Los B36	01-12-2022 s/d 31-12-2022	432.000,00
143	Feti Harwanti	Los B38	01-12-2022 s/d 31-12-2022	432.000,00
144	Antonius	Los B40	01-12-2022 s/d 31-12-2022	432.000,00
145	Miswati	Los B41	01-12-2022 s/d 31-12-2022	432.000,00
146	Martono	Los B54	01-12-2022 s/d 31-12-2022	216.000,00
147	Marhatun	Los B55	01-12-2022 s/d 31-12-2022	288.000,00
148	Kana	Los B58	01-12-2022 s/d 31-12-2022	432.000,00
149	Puput Ayu Mellinia	Los B59	01-12-2022 s/d 31-12-2022	288.000,00
150	Mucharto Ruslam	Los B60	01-12-2022 s/d 31-12-2022	288.000,00
151	Suryati	Los B61	01-12-2022 s/d 31-12-2022	288.000,00
152	Yayati	Los B64	01-12-2022 s/d 31-12-2022	288.000,00
153	Sutiarti	Los B67	01-12-2022 s/d 31-12-2022	288.000,00
154	Atminah	Los B68	01-12-2022 s/d 31-12-2022	216.000,00
155	Warsono	Los B70	01-12-2022 s/d 31-12-2022	432.000,00
156	Sunarti	Los B72	01-12-2022 s/d 31-12-2022	432.000,00

NO	NAMA PENYEWA	ASET YANG DISEWA	PERIODE SEWA	PIUTANG
1	2	3	4	5
157	Riza Oktriana	Los B73	01-12-2022 s/d 31-12-2022	432.000,00
158	Eko Purwanto	Los B74	01-12-2022 s/d 31-12-2022	432.000,00
159	Argo Hardiyanto Aji	Los B77	01-12-2022 s/d 31-12-2022	288.000,00
160	Niken Indrawati	Los B78	01-12-2022 s/d 31-12-2022	288.000,00
161	Paryanto	Los B79	01-12-2022 s/d 31-12-2022	288.000,00
162	Arif Priyanto	Los B84	01-12-2022 s/d 31-12-2022	288.000,00
163	Bambang Supriyadi	Los B85	01-12-2022 s/d 31-12-2022	288.000,00
164	Sohatun Cs	Los B86	01-12-2022 s/d 31-12-2022	432.000,00
165	Nur Idayanti	Los B87	01-12-2022 s/d 31-12-2022	432.000,00
166	Riyati	Los B88	01-12-2022 s/d 31-12-2022	432.000,00
167	Ishardini	Los B89	01-12-2022 s/d 31-12-2022	432.000,00
168	Turmudi	Los B90	01-12-2022 s/d 31-12-2022	432.000,00
169	Turyati	Los B91	01-12-2022 s/d 31-12-2022	288.000,00
170	Sartinah	Los B92	01-12-2022 s/d 31-12-2022	288.000,00
171	Reti Barokah	Los B93	01-12-2022 s/d 31-12-2022	288.000,00
172	Suyatno	Los B94	01-12-2022 s/d 31-12-2022	288.000,00
173	Turyati	Los B95	01-12-2022 s/d 31-12-2022	288.000,00
174	Susanto	Los B96	01-12-2022 s/d 31-12-2022	288.000,00
175	Liskam	Los B97	01-12-2022 s/d 31-12-2022	432.000,00
176	Jarwoto	Los B98	01-12-2022 s/d 31-12-2022	288.000,00
177	Nur'aeni Ritongah	Los B105	01-12-2022 s/d 31-12-2022	288.000,00
178	Khadimin	Los B106	01-12-2022 s/d 31-12-2022	432.000,00
179	Nur'aini Ritonga	Los B107	01-12-2022 s/d 31-12-2022	432.000,00
180	Novi Nurchoimah	Los B110	01-12-2022 s/d 31-12-2022	432.000,00
181	Agus Sisworo	Los B111	01-12-2022 s/d 31-12-2022	432.000,00
182	Nasiyah	Los B113	01-12-2022 s/d 31-12-2022	432.000,00
183	Hj. Sarwini	Los B117	01-12-2022 s/d 31-12-2022	432.000,00
184	Sakimah	Los B120	01-12-2022 s/d 31-12-2022	432.000,00
185	Siti Rodiyati	Los B121	01-12-2022 s/d 31-12-2022	432.000,00
186	Mustolah	Los B124	01-12-2022 s/d 31-12-2022	432.000,00
187	Nur Adiani	Los B125	01-12-2022 s/d 31-12-2022	432.000,00
188	Suginah	Los B126	01-12-2022 s/d 31-12-2022	432.000,00
189	Heri Purwono	Los B127	01-12-2022 s/d 31-12-2022	432.000,00
190	Tuti Lestari	Los B128	01-12-2022 s/d 31-12-2022	432.000,00
191	Sutiarti	Los B129	01-12-2022 s/d 31-12-2022	432.000,00
192	Siti Amiroh	Los B132	01-12-2022 s/d 31-12-2022	432.000,00
193	Siti Masilah	Los B133	01-12-2022 s/d 31-12-2022	432.000,00
194	Ansor Alhuda	Los B134	01-12-2022 s/d 31-12-2022	432.000,00
195	Aisyah Fatwasari	Los B137	01-12-2022 s/d 31-12-2022	288.000,00
196	Inaya Syarifah	Los B138	01-12-2022 s/d 31-12-2022	432.000,00
197	Hanafi Rizal Rais	Los B139	01-12-2022 s/d 31-12-2022	432.000,00
198	Andi Muntahir	Los B140	01-12-2022 s/d 31-12-2022	432.000,00
199	Slamet Mursidi	Los B142	01-12-2022 s/d 31-12-2022	432.000,00
200	Siti Rizalia	Los B143	01-12-2022 s/d 31-12-2022	432.000,00
201	Yuni Anggraeni	Los B144	01-12-2022 s/d 31-12-2022	432.000,00
202	Heri Sulistiyowati	Los B145	01-12-2022 s/d 31-12-2022	432.000,00
203	Mukharomah	Los B146	01-12-2022 s/d 31-12-2022	432.000,00
204	Mukharomah	Los B147	01-12-2022 s/d 31-12-2022	324.000,00
205	Musingah	Los B152	01-12-2022 s/d 31-12-2022	288.000,00
206	Masri	Los B153	01-12-2022 s/d 31-12-2022	288.000,00
207	Hadi Priyono	Los B160	01-12-2022 s/d 31-12-2022	432.000,00
208	Siti Basiroh	Kios Dalam Los C6	01-12-2022 s/d 31-12-2022	465.120,00
209	A. Sunarto Narsun	Kios Dalam Los C7	01-12-2022 s/d 31-12-2022	465.120,00
210	Dwi Ade Yusgiantoro	Kios Dalam Los C8	01-12-2022 s/d 31-12-2022	465.120,00

NO	NAMA PENYEWA	ASET YANG DISEWA	PERIODE SEWA	PIUTANG
1	2	3	4	5
211	Dwi Ade Yusgiantoro	Kios Dalam Los C9	01-12-2022 s/d 31-12-2022	465.120,00
212	Imam Pujiono	Kios Dalam Los C17	01-12-2022 s/d 31-12-2022	465.120,00
213	Siti Hadiyatun	Kios Dalam Los C18	01-12-2022 s/d 31-12-2022	465.120,00
214	Hj. Parsinah	Kios Dalam Los C19	01-12-2022 s/d 31-12-2022	465.120,00
215	Hj. Parsinah	Kios Dalam Los C20	01-12-2022 s/d 31-12-2022	465.120,00
216	Nur Faidah	Kios Dalam Los C21	01-12-2022 s/d 31-12-2022	465.120,00
217	Maskiroh	Kios Dalam Los C22	01-12-2022 s/d 31-12-2022	465.120,00
218	Reni Haryani	Kios Dalam Los C23	01-12-2022 s/d 31-12-2022	465.120,00
219	Aji Setiawan	Kios Dalam Los C24	01-12-2022 s/d 31-12-2022	465.120,00
220	Purwati	Kios Dalam Los C25	01-12-2022 s/d 31-12-2022	465.120,00
221	Nurul Azizah	Kios Dalam Los C26	01-12-2022 s/d 31-12-2022	465.120,00
222	Sri Mulyati	Kios Dalam Los C27	01-12-2022 s/d 31-12-2022	465.120,00
223	Sri Mulyati	Kios Dalam Los C28	01-12-2022 s/d 31-12-2022	465.120,00
224	Umi Ngazizah	Kios Dalam Los C31	01-12-2022 s/d 31-12-2022	465.120,00
225	Purwanti	Kios Dalam Los C32	01-12-2022 s/d 31-12-2022	465.120,00
226	Purwanto	Kios Dalam Los C33	01-12-2022 s/d 31-12-2022	465.120,00
227	Achmad Suhari	Kios Dalam Los C34	01-12-2022 s/d 31-12-2022	465.120,00
228	Rundiah	Kios Dalam Los C35	01-12-2022 s/d 31-12-2022	465.120,00
229	Irawan	Kios Dalam Los C36	01-12-2022 s/d 31-12-2022	465.120,00
230	Uswatun Khasanah	Kios Dalam Los C39	01-12-2022 s/d 31-12-2022	465.120,00
231	Tumiyati	Kios Dalam Los C42	01-12-2022 s/d 31-12-2022	465.120,00
232	Tumiyati	Kios Dalam Los C43	01-12-2022 s/d 31-12-2022	465.120,00
233	Tumiyati	Kios Dalam Los C44	01-12-2022 s/d 31-12-2022	465.120,00
234	Alfiatun	Kios Dalam Los C53	01-12-2022 s/d 31-12-2022	465.120,00
235	Alfiatun	Kios Dalam Los C54	01-12-2022 s/d 31-12-2022	465.120,00
236	Tasmiarjo	Kios Dalam Los C55	01-12-2022 s/d 31-12-2022	465.120,00
237	Tasmiarjo	Kios Dalam Los C56	01-12-2022 s/d 31-12-2022	465.120,00
238	Titi Yulaikhah	Kios Dalam Los C57	01-12-2022 s/d 31-12-2022	465.120,00
239	Rohadi Kasno	Kios Dalam Los C58	01-12-2022 s/d 31-12-2022	465.120,00
240	Hernani	Kios Dalam Los C59	01-12-2022 s/d 31-12-2022	465.120,00
241	Khapriyati	Kios Dalam Los C61	01-12-2022 s/d 31-12-2022	465.120,00
242	Kuwat Kapriyani	Kios Dalam Los C62	01-12-2022 s/d 31-12-2022	465.120,00
243	Marto Yaman	Kios Dalam Los C63	01-12-2022 s/d 31-12-2022	465.120,00
244	Ramidin	Kios Dalam Los C64	01-12-2022 s/d 31-12-2022	465.120,00
245	Sri Turyanti	Kios Dalam Los C65	01-12-2022 s/d 31-12-2022	465.120,00
246	Sri Turyanti	Kios Dalam Los C66	01-12-2022 s/d 31-12-2022	465.120,00
247	Dimas Arifin	Kios Dalam Los C67	01-12-2022 s/d 31-12-2022	465.120,00
248	Parwati	Kios Dalam Los C68	01-12-2022 s/d 31-12-2022	465.120,00
249	Parwati	Kios Dalam Los C71	01-12-2022 s/d 31-12-2022	465.120,00
250	Musyatun	Kios Dalam Los C72	01-12-2022 s/d 31-12-2022	465.120,00
251	Rokhyati	Kios Dalam Los C73	01-12-2022 s/d 31-12-2022	465.120,00
252	Evi Wahyudi	Kios Dalam Los C74	01-12-2022 s/d 31-12-2022	465.120,00
253	Ervita Umumatul Hasna	Kios Dalam Los C75	01-12-2022 s/d 31-12-2022	465.120,00
254	Sukarti	Kios Dalam Los C76	01-12-2022 s/d 31-12-2022	465.120,00
255	Bambang Supriyadi	Kios Dalam Los C77	01-12-2022 s/d 31-12-2022	465.120,00
256	Reni	Kios Dalam Los C81	01-12-2022 s/d 31-12-2022	465.120,00
257	Agus Supriyanto	Kios Dalam Los C88	01-12-2022 s/d 31-12-2022	465.120,00
258	Priva Oktiliansa	Kios Dalam Los C89	01-12-2022 s/d 31-12-2022	465.120,00
259	Sumano	Kios Dalam Los C90	01-12-2022 s/d 31-12-2022	465.120,00
260	Chotimah	Kios Dalam Los C92	01-12-2022 s/d 31-12-2022	465.120,00
261	Heri Purwanto	Kios Dalam Los C93	01-12-2022 s/d 31-12-2022	465.120,00
262	Ema Tri Indah Sari	Kios Dalam Los C94	01-12-2022 s/d 31-12-2022	465.120,00
263	Siti Ngaisah	Kios Dalam Los C95	01-12-2022 s/d 31-12-2022	465.120,00
264	Chotimah	Kios Dalam Los C96	01-12-2022 s/d 31-12-2022	465.120,00

NO	NAMA PENYEWA	ASET YANG DISEWA	PERIODE SEWA	PIUTANG
1	2	3	4	5
265	Novika Indri Astuti	Kios Dalam Los C97	01-12-2022 s/d 31-12-2022	465.120,00
266	Novika Indri Astuti	Kios Dalam Los C98	01-12-2022 s/d 31-12-2022	465.120,00
267	Surasno	Kios Dalam Los C99	01-12-2022 s/d 31-12-2022	465.120,00
268	Surasno	Kios Dalam Los C100	01-12-2022 s/d 31-12-2022	465.120,00
269	Suparno	Kios Dalam Los C101	01-12-2022 s/d 31-12-2022	465.120,00
270	Suparno	Kios Dalam Los C102	01-12-2022 s/d 31-12-2022	465.120,00
271	Parwati	Kios Dalam Los C103	01-12-2022 s/d 31-12-2022	465.120,00
272	Arifin	Kios Dalam Los C104	01-12-2022 s/d 31-12-2022	465.120,00
273	Nasiyah	Kios Dalam Los C105	01-12-2022 s/d 31-12-2022	465.120,00
274	Wiwini Sutiarti	Kios Dalam Los C106	01-12-2022 s/d 31-12-2022	465.120,00
275	Agus Susilo	Kios Dalam Los C108	01-12-2022 s/d 31-12-2022	465.120,00
276	Jamaludin	Kios Dalam Los C109	01-12-2022 s/d 31-12-2022	465.120,00
277	Jamaludin	Kios Dalam Los C110	01-12-2022 s/d 31-12-2022	465.120,00
278	Chusnul Chotimah	Kios Dalam Los C111	01-12-2022 s/d 31-12-2022	465.120,00
279	Priva Oktilliana	Kios Dalam Los C113	01-12-2022 s/d 31-12-2022	465.120,00
280	Suwardi	Kios Dalam Los C114	01-12-2022 s/d 31-12-2022	465.120,00
281	Mistryah	Kios Dalam Los C115	01-12-2022 s/d 31-12-2022	465.120,00
282	Ike Yuniarti	Kios Dalam Los C119	01-12-2022 s/d 31-12-2022	465.120,00
283	Ike Yuniarti	Kios Dalam Los C120	01-12-2022 s/d 31-12-2022	465.120,00
284	Khapriyatun	Kios Dalam Los C127	01-12-2022 s/d 31-12-2022	465.120,00
285	Parsiyah	Kios Dalam Los C130	01-12-2022 s/d 31-12-2022	465.120,00
286	Subagiyono	Kios Dalam Los C132	01-12-2022 s/d 31-12-2022	465.120,00
287	Isnaeni	Kios Dalam Los C135	01-12-2022 s/d 31-12-2022	465.120,00
288	Samsul Basori	Kios Dalam Los C136	01-12-2022 s/d 31-12-2022	465.120,00
289	Sudiyati	Kios Dalam Los C137	01-12-2022 s/d 31-12-2022	465.120,00
290	Siti Badriyah	Kios Dalam Los C138	01-12-2022 s/d 31-12-2022	465.120,00
291	Siti Badriyah	Kios Dalam Los C139	01-12-2022 s/d 31-12-2022	465.120,00
292	Asis Achwani	Kios Dalam Los C140	01-12-2022 s/d 31-12-2022	465.120,00
293	Taufik Hidayat	Kios Dalam Los C144	01-12-2022 s/d 31-12-2022	465.120,00
294	Kusmono	Kios Dalam Los C145	01-12-2022 s/d 31-12-2022	465.120,00
295	Puji Lestari	Kios Dalam Los C146	01-12-2022 s/d 31-12-2022	465.120,00
<b>JUMLAH B. DINAS PERINDUSTRIAN DAN PERDAGANGAN</b>				<b>996.886.850,00</b>
<b>C. BADAN KEUANGAN DAERAH</b>				
<b>I. TAHUN 2017</b>				<b>12.298.000,00</b>
1	IBNU IBRAHIM	KIOS KEDUNGMEJANGAN 2	1 Mei 2017 SD 31 Des 2017	1.492.000,00
2	ENDARWATI	KIOS KEDUNGMEJANGAN 4	1 Mei 2017 SD 31 Des 2017	2.992.000,00
3	AKH. MUKTAROM	KIOS KEDUNGMEJANGAN 5	1 Mei 2017 SD 31 Des 2017	4.992.000,00
4	PRAYITNO	SIRONGGE	1 Juli 2017 SD 31 Des 2017	2.822.000,00
<b>II. TAHUN 2018</b>				<b>22.932.000,00</b>
1	PRAYITNO	SIRONGGE 3	1 Jan 2018 sd 31 Des 2018	7.644.000,00
2	PDAM	SIRONGGE 6	1 Jan 2018 sd 31 Des 2018	7.644.000,00
3	PDAM	SIRONGGE 7	1 Jan 2018 sd 31 Des 2018	7.644.000,00
<b>III. TAHUN 2019</b>				<b>8.046.400,00</b>
<b>A. SEWA KIOS / TANAH</b>				<b>400,00</b>
1	DEDI SUPRIYADI	KIOS GOR GUNTUR D 22	1 Jan 2019 sd 31 Des 2019	200,00
2	SULISTİYANI	KIOS GOR GUNTUR D 10	1 Jan 2019 sd 31 Des 2019	200,00
<b>B. SEWA RUMAH DINAS</b>				<b>8.046.000,00</b>
1	Camat Bojongsari	Kecamatan Bojongsari	1 Jan 2019 sd 31 Des 2019	912.000,00
2	Camat Karangjambu	Kecamatan Karangjambu	1 Jan 2019 sd 31 Des 2019	960.000,00
3	Camat Kejobong	Kecamatan Kejobong	1 Jan 2019 sd 31 Des 2019	1.920.000,00
4	Camat Pengadegan	Kecamatan Pengadegan	1 Jan 2019 sd 31 Des 2019	1.200.000,00
5	Bambang Sri Manoso	SMPN 1 Karangmoncol	1 Agustus sd 31 Des 2019	150.000,00
6	Kismanto	SMPN 3 Mrebet	1 Jan 2019 sd 31 Des 2019	216.000,00
7	Agus Susilo Wardoyo	SMPN 3 Mrebet	1 Jan 2019 sd 31 Des 2019	192.000,00



NO	NAMA PENYEWA	ASET YANG DISEWA	PERIODE SEWA	PIUTANG
1	2	3	4	5
8	Subagyo	Korwildindikbud Karangreja	1 Jan 2019 sd 31 Des 2019	432.000,00
9	Nurochman	SDN 2 Karangreja	1 Jan 2019 sd 31 Des 2019	588.000,00
10	Sudarmi	Korwildindikbud Karangreja	1 Jan 2019 sd 31 Des 2019	480.000,00
11	Paimo	SDN 1 Karangjengkol	1 Jan 2019 sd 31 Des 2019	288.000,00
12	Solikhun	Korwildindikbud Mrebet	1 Jan 2019 sd 31 Des 2019	354.000,00
13	Haryanto	Korwildindikbud Mrebet	1 Jan 2019 sd 31 Des 2019	354.000,00
<b>IV</b>	<b>TAHUN 2020</b>			<b>43.342.520,00</b>
<b>A</b>	<b>SEWA KIOS</b>			<b>33.790.520,00</b>
1	M. TAUFIK BAGUS PERKASA	KIOS GOR GUNTUR D 1	1 Jan 2020 sd 31 Des 2020	945.120,00
2	NUNUK RIYANTINI	KIOS GOR GUNTUR D 2	1 Jan 2020 sd 31 Des 2020	5.335.200,00
3	AMIRUDIN	KIOS GOR GUNTUR D 9	1 Jan 2020 sd 31 Des 2020	5.335.200,00
4	SUSIAWATI OKTIKA DEWI	KIOS GOR GUNTUR D 15	1 Jan 2020 sd 31 Des 2020	5.335.200,00
5	SUSIAWATI OKTIKA DEWI	KIOS GOR GUNTUR D 16	1 Jan 2020 sd 31 Des 2020	5.896.800,00
6	SUWORO	MAHESA JENAR 8	1 Jan 2020 sd 31 Des 2020	2.808.000,00
7	SUWORO	MAHESA JENAR 9	1 Jan 2020 sd 31 Des 2020	2.808.000,00
8	PARWONO	MAHESA JENAR 10	1 Jan 2020 sd 31 Des 2020	2.808.000,00
9	TITIN TINAH	MAHESA JENAR 14	1 Jan 2020 sd 31 Des 2020	1.116.000,00
10	YUGI SANTOSA	TANAH BANCAR	1 Jan 2020 sd 31 Des 2020	953.000,00
11	RIYONO ALLMUFAKIH	TANAH BAHU JALAN PANICAN	1 Jan 2020 sd 31 Des 2020	450.000,00
<b>B</b>	<b>SEWA RUMAH DINAS</b>			<b>9.552.000,00</b>
1	SUTARTO	SDN 1 BLATER	1 Jan 2020 sd 31 Des 2020	504.000,00
2	SUGENG PRIHATIN	SDN 1 RABAK	1 Jan 2020 sd 31 Des 2020	378.000,00
3	SURYATI	SDN 2 KALIMANAH WETAN	1 Jan 2020 sd 31 Des 2020	405.000,00
4	SUCI NUGRAHENY, S.Pd.SD	SDN 2 KALIMANAH WETAN	1 Jan 2020 sd 31 Des 2020	567.000,00
5	ERLINAWATI, S.Pd. SD	SDN 1 BABAKAN	1 Jan 2020 sd 31 Des 2020	567.000,00
6	MAISA RADRIYANI, SPd.SD	SDN 1 MEWEK	1 Jan 2020 sd 31 Des 2020	468.000,00
7	WIENDARI SAMI APRIANI, S.P	SDN 1 BABAKAN	1 Jan 2020 sd 31 Des 2020	441.000,00
8	SUBAGYO, A.Ma	SDN 1 KARANGREJA	1 Jan 2020 sd 31 Des 2020	576.000,00
9	NUROCHMAN	SDN 2 KARANGERJA	1 Jan 2020 sd 31 Des 2020	588.000,00
10	SUDARMI	SDN 3 SIWARAK	1 Jan 2020 sd 31 Des 2020	486.000,00
11	PURWOASIH	SDN 1 Dagan	1 Jan 2020 sd 31 Des 2020	486.000,00
12	SUDIRAN	SDN 1 KARANGMALANG 64 M	1 Jan 2020 sd 31 Des 2020	576.000,00
13	MISWAN	SDN 2 TLAGAYASA	1 Jan 2020 sd 31 Des 2020	486.000,00
14	SUTARWO	Balai Benih Karangkemiri	1 Jan 2020 sd 31 Des 2020	1.215.000,00
15	CAMAT KALIMANAH	KECAMATAN KALIMANAH	1 Jan 2020 sd 31 Des 2020	1.596.000,00
16	CAMAT MREBET	KECAMATAN MREBET	1 Nov 2020 sd 30 Nov 2020	81.000,00
17	RSUD GOETENG	RSUD GOETENG	1 Des 2020 sd 31 Des 2020	132.000,00
<b>V</b>	<b>TAHUN 2021</b>			<b>79.852.121,00</b>
<b>A</b>	<b>SEWA KIOS</b>			<b>76.289.121,00</b>
1	AZIZ PRIGEL S.	KIOS NYAMLING 14	1 Jan 2021 sd 31 Des 2021	3.744.000,00
2	MIFTAHUDIN	KIOS GRINGSING 5	2 Jan 2021 sd 31 Des 2021	4.560.000,00
3	TITIK RAHAYU	KIOS GRINGSING 8	3 Jan 2021 sd 31 Des 2021	5.616.000,00
4	M. TAUFIK BAGUS PERKASA	KIOS GOR GUNTUR D 1	4 Jan 2021 sd 31 Des 2021	6.945.120,00
5	NUNUK RIYANTINI	KIOS GOR GUNTUR D 2	5 Jan 2021 sd 31 Des 2021	5.335.200,00
6	ADI SUSENO	KIOS GOR GUNTUR D 7	6 Jan 2021 sd 31 Des 2021	5.335.200,00
7	WIWI SUNARTI	KIOS GOR GUNTUR D 8	7 Jan 2021 sd 31 Des 2021	3.335.200,00
8	AMIRUDIN	KIOS GOR GUNTUR D 9	8 Jan 2021 sd 31 Des 2021	5.335.200,00
9	TAUFIK YUSUF	KIOS GOR GUNTUR D 14	9 Jan 2021 sd 31 Des 2021	5.335.200,00
10	SUSIAWATI OKTIKA DEWI	KIOS GOR GUNTUR D 15	10 Jan 2021 sd 31 Des 2021	1.335.200,00
11	SUSIAWATI OKTIKA DEWI	KIOS GOR GUNTUR D 16	11 Jan 2021 sd 31 Des 2021	1.896.800,00
12	INDRI KURNIAWATI	KIOS SIRONGGE 1	12 Jan 2021 sd 31 Des 2021	6.644.000,00
13	SUDIONO	MAHESA JENAR 4	13 Jan 2021 sd 31 Des 2021	1.216.000,00
14	DHEDY KURNIAWAN	MAHESA JENAR 5	14 Jan 2021 sd 31 Des 2021	2.808.000,00
15	DHEDY KURNIAWAN	MAHESA JENAR 6	15 Jan 2021 sd 31 Des 2021	2.808.000,00

NO	NAMA PENYEWA	ASET YANG DISEWA	PERIODE SEWA	PIUTANG
1	2	3	4	5
16	DHEDY KURNIAWAN	MAHESA JENAR 7	16 Jan 2021 sd 31 Des 2021	2.808.000,00
17	SUWORO	MAHESA JENAR 8	17 Jan 2021 sd 31 Des 2021	2.808.000,00
18	SUWORO	MAHESA JENAR 9	18 Jan 2021 sd 31 Des 2021	2.808.000,00
19	PARWONO	MAHESA JENAR 10	19 Jan 2021 sd 31 Des 2021	2.808.000,00
20	TITIN TINAH	MAHESA JENAR 14	20 Jan 2021 sd 31 Des 2021	2.808.000,00
21	TOMI HENDRA	KIOS JL. MT HARYONO NO. 4	20 Jan 2021 sd 31 Des 2021	1,00
<b>B</b>	<b>SEWA TANAH</b>			<b>3.563.000,00</b>
1	YUGI SANTOSA	TANAH BANCAR	18 Jan 2021 sd 31 Des 2021	953.000,00
2	RIYONO ALLMUFAKIH	TANAH BAHU JALAN PANICAN	19 Jan 2021 sd 31 Des 2021	450.000,00
3	HANAN GUNADI	TANAH DI KOMPLEKS TERMINAL	20 Jan 2021 sd 31 Des 2021	2.160.000,00
<b>JUMLAH C. BADAN KEUANGAN DAERAH</b>				<b>166.471.041,00</b>
<b>JUMLAH TOTAL (A + B + C)</b>				<b>1.195.080.549,00</b>

Lampiran 5.31

**Piutang Retribusi Izin Mendirikan Bangunan  
Per 31 Desember 2022**

NO	NAMA PEMOHON	JUMLAH PIUTANG
(1)	(2)	(3)
I	<b>TAHUN 2020</b>	
1	NETI PUPUT HERNAWATI Desa Penilih RT 03 RW 01 - Kaligondang	476.000,00
2	TETRA FEBRI RIYANTO Jl. Lawet Kelurahan Purbalingga Wetan RT 03 RW 03 - Purbalingga	801.600,00
3	YUDY CAHYADI Desa Majapura RT 03 RW 01 - Bobotsari	2.575.300,00
4	DARSONO MISDAR Desa Penaruban RT 03 RW 03 - Kaligondang	374.600,00
5	T. NANANG RETTANTO Perum Abdi Rakyat Bojanegara RT 01 RW 04 Desa Bojanegara - Padamara	419.400,00
6	SUPARNI Desa Lamuk RT 13 RW 07 Kecamatan Kejobong	166.800,00
7	MEGA PUSPITASARI Desa Selabaya RT 03 RW 02 - Kalimanah	486.800,00
8	SUPRIYANTO Desa Karangsentul RT 06 RW 02 - Padamara	1.077.100,00
9	SITI ROKHMAH Desa Makam - Rembang	13.286.600,00
10	PUJI KUAT PAMBUDI Jl. Raya Bumisari KM 6 RT 01 RW 01 - Desa Bumisari - Bojongsari	1.688.600,00
11	SUHERMAN Desa Jetis RT 04 RW 02 - Kemangkon	431.900,00
12	DONNY GUNTUR TRISEPUTRO (PT.TOWER BERSAMA) Desa Dagan RT 05 RW 09 - Bobotsari	27.297.000,00
<b>JUMLAH</b>		<b>49.081.700,00</b>

Lampiran 5.32

**Piutang Retribusi Persetujuan Bangunan Gedung  
Per 31 Desember 2022**

No	Jenis Permohonan	No. Registrasi/ Fungsi Bangunan	Pemohon	Jumlah
1	2	3	4	6
<b>I</b>	<b>TAHUN 2022</b>			
1	Bangunan Gedung Kolektif	PBG-330308-01092022-01 Fungsi Hunian	EGIT TRIYANTO Jl. Raya Lambur - Serayu, RT 007/ RW 003, Desa Lambur	151.157.998,00
2	Bangunan Gedung Kepentingan Umum	PBG-330316-11092022-01 Fungsi Usaha	SUYITNO Desa Bedagas RT 013 RW 007	14.396.145,00
3	Bangunan Gedung Kolektif	PBG-330316-04042022-03 Fungsi Hunian	Dewi Agus Priatiningsih Jalan Raya Pengadegan , RT 001 RW 001 Desa Pengadegan, Kecamatan Pengadegan, Kabupaten Purbalingga	29.080.000,00
4	Bangunan Gedung Kolektif	PBG-330308-10052022-01 Fungsi Hunian	EGIT TRIYANTO Jl. Raya Lambur - Serayu, RT 007/ RW 003, Desa Lambur	93.582.899,00
5	Prasarana Bangunan Gedung	PBG-330302-12102021-01	ADI MULYONO Penaruban RT 002 RW 001	90.594.000,00
6	Prasarana Bangunan Gedung	PBG-330304-25082022-01	PT CENTRATAMA MENARA INDONESIA Desa Kembaran Wetan RT 005 RW 002	90.642.000,00
7	Bangunan Gedung Kolektif	PBG-330308-10052022-02 Fungsi Hunian	EGIT TRIYANTO Jl. Raya Lambur - Serayu, RT 007/ RW 003, Desa Lambur	90.594.000,00
8	Prasarana Bangunan Gedung	PBG-330316-12102021-01	ADI MULYONO Desa Pengadegan RT 012 RW 006	90.588.000,00
<b>JUMLAH</b>				<b>650.635.042,00</b>

**Perhitungan Penyisihan Piutang Tidak Tertagih  
Tahun 2022**

No.	Jenis Piutang Pajak	Umur Piutang						Total
		≤ 1 Tahun	>1-2 Tahun	>2-3 Tahun	>3-4 Tahun	>4-5 Tahun	>5 Tahun	
1	2	3	4	5	6	7	8	9=3+4+5+6+7+8
1	Piutang Pajak Reklame	24.180.718,00	12.940.509,00	8.051.267,00	32.390.292,00	6.502.813,00	3.660.000,00	87.725.599,00
2	Piutang Pajak Penerangan Jalan	2.314.571.920,00	0,00	0,00	0,00	0,00	0,00	2.314.571.920,00
3	Piutang Pajak Air Tanah	37.187.120,00	12.139.780,00	12.120.260,00	9.477.660,00	8.574.920,00	4.786.899,00	84.286.639,00
4	Piutang PBB-P2	161.437.612,00	186.605.963,00	72.093.161,00	37.722.334,00	43.261.535,00	0,00	501.120.605,00
	<b>Nilai Buku Piutang Pajak</b>	<b>2.537.377.370,00</b>	<b>211.686.252,00</b>	<b>92.264.688,00</b>	<b>79.590.286,00</b>	<b>58.339.268,00</b>	<b>8.446.899,00</b>	<b>2.987.704.763,00</b>
	<b>Persentase Penyisihan Piutang Pajak</b>	<b>0,00%</b>	<b>25,00%</b>	<b>35,00%</b>	<b>50,00%</b>	<b>75,00%</b>	<b>100,00%</b>	
	<b>Nilai Penyisihan Piutang Pajak</b>	<b>0,00</b>	<b>52.921.563,00</b>	<b>32.292.640,80</b>	<b>39.795.143,00</b>	<b>43.754.451,00</b>	<b>8.446.899,00</b>	<b>177.210.696,80</b>
	<b>Nilai Bersih Piutang Pajak (NRV)</b>	<b>2.537.377.370,00</b>	<b>158.764.689,00</b>	<b>59.972.047,20</b>	<b>39.795.143,00</b>	<b>14.584.817,00</b>	<b>0,00</b>	<b>2.810.494.066,20</b>

No	Jenis Piutang Retribusi	Umur Piutang Retribusi				Total
		≤ 1 Tahun	>1-2 Tahun	>2-3 Tahun	>3 Tahun	
1	2	3	4	5	6	7=3+4+5+6
1	Piutang Retribusi Pelayanan Parkir di Tepi Jalan Umum	49.820.000,00	0,00	0,00	114.196.000,00	164.016.000,00
2	Piutang Retribusi Pengendalian Menara Telekomunikasi	307.359.375,00	78.183.965,00	0,00	17.275.840,00	402.819.180,00
3	Piutang Retribusi Izin Mendirikan Bangunan	0,00	0,00	49.081.700,00	0,00	49.081.700,00
4	Piutang Retribusi Terminal	1.440.000,00	0,00	0,00	0,00	1.440.000,00
5	Piutang Retribusi Tempat Khusus Parkir	0,00	874.265.000,00	0,00	377.500.000,00	1.251.765.000,00
6	Piutang Retribusi Pemakaian Kekayaan Daerah	568.948.370,00	181.786.794,00	43.342.520,00	43.276.400,00	837.354.084,00
7	Piutang Retribusi Persetujuan Bangunan Gedung	650.635.042,00	0,00	0,00	0,00	650.635.042,00
	<b>Nilai Buku Piutang Retribusi</b>	<b>#####</b>	<b>1.134.235.759,00</b>	<b>92.424.220,00</b>	<b>552.248.240,00</b>	<b>3.357.111.006,00</b>
	<b>Persentase Penyisihan Piutang Retribusi</b>	<b>0,00%</b>	<b>25,00%</b>	<b>50,00%</b>	<b>100,00%</b>	
	<b>Nilai Penyisihan Piutang Retribusi</b>	<b>0,00</b>	<b>283.558.939,75</b>	<b>46.212.110,00</b>	<b>552.248.240,00</b>	<b>882.019.289,75</b>
	<b>Nilai Bersih Piutang Retribusi (NRV)</b>	<b>#####</b>	<b>850.676.819,25</b>	<b>46.212.110,00</b>	<b>0,00</b>	<b>2.475.091.716,25</b>

No.	Jenis Piutang Lain-lain PAD yang Sah	Umur Piutang						Total
		≤ 1 Tahun	>1-2 Tahun	>2-3 Tahun	>3-4 Tahun	>4-5 Tahun	>5 Tahun	
1	2	3	4	5	6	7	8	9=3+4+5+6+7+8
<b>I</b>	<b>Dinas Kesehatan</b>							
1	Piutang Jasa Pelayanan BLUD	18.011.898.232,00	59.216.754,00	16.883.631,00	3.645.713,00	9.227.832,00	104.692.714,00	18.205.564.876,00
2	Piutang Diklat	73.813.527,00	20.591.005,00	1.000.000,00	2.058.000,00	22.000.000,00	1.250.000,00	120.712.532,00
3	Piutang Pasien	25.162.498,00	21.169.634,00	25.418.752,00	62.790.362,00	49.835.573,00	1.175.640.703,00	1.360.017.522,00
<b>II</b>	<b>Badan Keuangan Daerah</b>							
1	Piutang Jasa Giro	885.944,02	0,00	0,00	0,00	0,00	0,00	885.944,02
2	Piutang Denda Pajak Reklame	1.129.933,08	3.694.373,52	2.415.380,10	9.717.087,60	1.950.843,90	1.098.000,00	20.005.618,20
3	Piutang Denda Pajak Air Tanah	2.098.931,20	3.567.285,60	3.636.078,00	2.843.298,00	2.572.476,00	1.436.069,70	16.154.138,50
4	Piutang Denda PBB-P2	9.686.256,72	55.981.788,90	21.627.948,30	11.316.700,20	12.978.460,50	0,00	111.591.154,62
	<b>Nilai Buku Piutang LL PAD yg Sah</b>	<b>18.124.675.322,02</b>	<b>164.220.841,02</b>	<b>70.981.789,40</b>	<b>92.371.160,80</b>	<b>98.565.185,40</b>	<b>1.284.117.486,70</b>	<b>19.834.931.785,34</b>
	<b>Persentase Penyisihan Piutang LL PAD yg Sah</b>	<b>0,00%</b>	<b>25,00%</b>	<b>35,00%</b>	<b>50,00%</b>	<b>75,00%</b>	<b>100,00%</b>	
	<b>Nilai Penyisihan Piutang LL PAD yg Sah</b>	<b>0,00</b>	<b>41.055.210,26</b>	<b>24.843.626,29</b>	<b>46.185.580,40</b>	<b>73.923.889,05</b>	<b>1.284.117.486,70</b>	<b>1.470.125.792,70</b>
	<b>Nilai Bersih Piutang LL PAD yg Sah</b>	<b>18.124.675.322,02</b>	<b>123.165.630,77</b>	<b>46.138.163,11</b>	<b>46.185.580,40</b>	<b>24.641.296,35</b>	<b>0,00</b>	<b>18.364.805.992,65</b>

	<b>Nilai Buku Piutang Pendapatan Asli Daerah</b>	<b>26.179.747.554,34</b>
	<b>Nilai Penyisihan Piutang Pendapatan Asli Daerah</b>	<b>2.529.355.779,25</b>
	<b>Nilai Bersih Piutang Pendapatan Asli Daerah (NRV)</b>	<b>23.650.391.775,10</b>

**Persediaan Per Jenis per SKPD  
Tahun 2022**

No	Uraian	Saldo
1	2	3
<b>I</b>	<b>Persediaan Bahan</b>	<b>11.979.279.492,48</b>
1	DINAS KESEHATAN	11.207.389.492,48
2	DINAS PEKERJAAN UMUM DAN PENATAAN RUANG	260.380.250,00
3	DINAS PERUMAHAN DAN PERMUKIMAN	382.500,00
4	PELAKSANA BADAN PENGANGGULANGAN BENCANA DAERAH	14.600.000,00
5	DINAS SOSIAL PENGENDALIAN PENDUDUK DAN KELUARGA BERENCANA,	10.867.000,00
6	DINAS KETAHANAN PANGAN DAN PERIKANAN	222.231.600,00
7	DINAS PERTANIAN	1.656.750,00
8	SEKRETARIAT DAERAH	228.148.000,00
9	SEKRETARIAT DPRD	21.449.400,00
10	BADAN PERENCANAAN PEMBANGUNAN PENELITIAN DAN PENGEMBANGAN	9.360.000,00
11	BADAN KEUANGAN DAERAH	2.814.500,00
<b>II</b>	<b>Persediaan Suku Cadang</b>	<b>166.635.500,00</b>
1	PELAKSANA BADAN PENGANGGULANGAN BENCANA DAERAH	166.315.000,00
2	DINAS PERHUBUNGAN	217.000,00
3	DINAS PERTANIAN	103.500,00
<b>III</b>	<b>Persediaan Alat / Bahan untuk Kegiatan Kantor</b>	<b>1.197.407.572,00</b>
1	DINAS PENDIDIKAN DAN KEBUDAYAAN	42.548.950,00
2	DINAS KESEHATAN	428.443.922,00
3	DINAS PEKERJAAN UMUM DAN PENATAAN RUANG	18.344.000,00
4	DINAS PERUMAHAN DAN PERMUKIMAN	8.580.650,00
5	SATUAN POLISI PAMONG PRAJA	608.000,00
6	PELAKSANA BADAN PENGANGGULANGAN BENCANA DAERAH	52.081.000,00
7	DINAS SOSIAL PENGENDALIAN PENDUDUK DAN KELUARGA BERENCANA,	3.000.000,00
8	DINAS LINGKUNGAN HIDUP	575.000,00
9	DINAS KEPENDUDUKAN DAN PENCATATAN SIPIL	85.675.000,00
10	DINAS PEMBERDAYAAN MASYARAKAT DAN DESA	5.067.500,00
11	DINAS PERHUBUNGAN	244.418.900,00
12	DINAS KOMUNIKASI DAN INFORMATIKA	6.275.000,00
13	DINAS KOPERASI, USAHA KECIL DAN MENENGAH	3.000.250,00
14	DINAS PENANAMAN MODAL DAN PELAYANAN TERPADU SATU PINTU	7.083.500,00
15	DINAS PEMUDA, OLAHRAGA DAN PARIWISATA	10.241.700,00
16	DINAS KEARSIPAN DAN PERPUSTAKAAN	3.974.500,00
17	DINAS TENAGA KERJA	3.750.000,00
18	DINAS KETAHANAN PANGAN DAN PERIKANAN	677.000,00
19	DINAS PERTANIAN	25.880.150,00
20	DINAS PERINDUSTRIAN DAN PERDAGANGAN	1.526.500,00
21	SEKRETARIAT DAERAH	7.590.500,00

No	Uraian	Saldo
1	2	3
22	SEKRETARIAT DPRD	1.887.500,00
23	BADAN PERENCANAAN PEMBANGUNAN PENELITIAN DAN PENGEMBANGAN	4.774.500,00
24	BADAN KEUANGAN DAERAH	199.977.850,00
25	BADAN KEPEGAWAIAN PENDIDIKAN DAN PELATIHAN DAERAH	9.767.000,00
26	INSPEKTORAT DAERAH	10.365.700,00
27	KECAMATAN KEMANGKON	790.000,00
28	KECAMATAN KARANGREJA	213.000,00
29	KECAMATAN KARANGANYAR	1.765.000,00
30	KECAMATAN KARANGMONCOL	180.000,00
31	KECAMATAN PADAMARA	217.000,00
32	KECAMATAN PENGADEGAN	164.000,00
33	KECAMATAN KARANGJAMBU	712.000,00
34	KECAMATAN BUKATEJA	1.120.000,00
35	KECAMATAN KEJOBONG	912.000,00
36	KECAMATAN PURBALINGGA	700.000,00
37	KECAMATAN KUTASARI	1.324.500,00
38	KANTOR KESATUAN BANGSA DAN POLITIK	3.195.500,00
<b>IV</b>	<b>Persediaan Obat-obatan</b>	<b>23.364.233.370,17</b>
1	DINAS KESEHATAN	23.352.099.120,17
2	DINAS PERTANIAN	12.134.250,00
<b>V</b>	<b>Persediaan Untuk Dijual / Diserahkan</b>	<b>2.800.000.416,25</b>
1	DINAS PENDIDIKAN DAN KEBUDAYAAN	833.067.000,00
2	DINAS KESEHATAN	1.163.285.584,00
3	PELAKSANA BADAN PENGANGGULANGAN BENCANA DAERAH	80.000,00
4	DINAS SOSIAL PENGENDALIAN PENDUDUK DAN KELUARGA BERENCANA,	754.635.832,25
5	DINAS PEMUDAAN OLAHRAGA DAN PARIWISATA	22.332.000,00
5	DINAS PERTANIAN	26.600.000,00
<b>VI</b>	<b>Persediaan Natura dan Pakan</b>	<b>71.330.464,00</b>
1	DINAS KESEHATAN	70.958.464,00
2	PELAKSANA BADAN PENGANGGULANGAN BENCANA DAERAH	372.000,00
<b>VII</b>	<b>Persediaan Penelitian</b>	<b>1.747.650,00</b>
1	DINAS PERTANIAN	1.747.650,00
	<b>JUMLAH</b>	<b>39.580.634.464,90</b>

**Dana Bergulir per SKPD  
Tahun 2022**

No.	Uraian	31 Desember 2021	Mutasi		31 Desember 2022
			Tambah	Kurang	
1	2	3	4	5	6=3+4-5
<b>1</b>	<b>Dana Bergulir Dikelola Dinas Koperasi, Usaha Kecil dan Menengah</b>				
1	Koperasi 2003	97.652.168,00	0,00	0,00	97.652.168,00
2	Lembaga Mikro Usaha Kecil & Kop (2006) 4 TH	41.238.143,00	0,00	0,00	41.238.143,00
3	Lembaga Mikro Usaha Kecil & Kop (2007) 5 TH	233.790.000,00	0,00	0,00	233.790.000,00
4	L. Keu Mikro dan Kop (PM-LKMK) (2008)	403.978.000,00	0,00	0,00	403.978.000,00
5	LKM dan Koperasi (2008)	100.000.000,00	0,00	0,00	100.000.000,00
	<b>JUMLAH</b>	<b>876.658.311,00</b>	<b>0,00</b>	<b>0,00</b>	<b>876.658.311,00</b>
<b>2</b>	<b>Dana Bergulir Dikelola Dinas Perindustrian dan Perdagangan</b>				
1	Bantuan Modal Rumah Tangga Kecil 2001 (IRTK)	123.158.670,00	0,00	0,00	123.158.670,00
2	Bantuan Modal Perdg & Jasa Strategis 2001 (PPKJS)	110.430.000,00	0,00	0,00	110.430.000,00
3	Pengemb. UPT Lgm 03	29.899.700,00	0,00	0,00	29.899.700,00
4	Pengemb. LPMD 02	13.180.000,00	0,00	0,00	13.180.000,00
5	Investasi pada PMV 03 (PMV)	400.000.000,00	0,00	0,00	400.000.000,00
6	Bant. Mdl Perdag & Js Strategis 2002 (PMV)	200.000.000,00	0,00	0,00	200.000.000,00
7	Bant. Mdl Perdag & Js Strategis 2003	11.340.300,00	0,00	0,00	11.340.300,00
8	Dana Stimulan & Pinj PKL	4.419.750,00	0,00	0,00	4.419.750,00
9	Pengadaan sarana PKL 2006 (kya-kya mayong)	11.558.260,00	0,00	0,00	11.558.260,00
10	UPTD STA Kutabawa (2007)	6.000.000,00	0,00	0,00	6.000.000,00
11	UPTD Logam (2007)	80.000.000,00	0,00	0,00	80.000.000,00
12	UPTD Makanan & Minuman (2007)	66.000.000,00	0,00	0,00	66.000.000,00
13	PM-LKMK (Modal Plasma Rambut 2008)	168.600.000,00	0,00	0,00	168.600.000,00
14	PM-LKMK (Modal Pedagang Kecil PKL 2008)	102.500.000,00	0,00	0,00	102.500.000,00
	<b>JUMLAH</b>	<b>1.327.086.680,00</b>	<b>0,00</b>	<b>0,00</b>	<b>1.327.086.680,00</b>
<b>3</b>	<b>Dana Bergulir Dikelola Dinas Ketahanan Pangan dan Perikanan</b>				
1	Pengemb. Ush Bid. Perikanan 2004	23.200.000,00	0,00	0,00	23.200.000,00
2	Pengemb. Ush Bid. Perikanan 2006	26.315.000,00	0,00	0,00	26.315.000,00
	<b>JUMLAH</b>	<b>49.515.000,00</b>	<b>0,00</b>	<b>0,00</b>	<b>49.515.000,00</b>
<b>4</b>	<b>Dana Bergulir Dikelola Dinas Pertanian</b>				
1	Aneka Usaha Kehutanan 2001	70.315.500,00	0,00	0,00	70.315.500,00
2	Denfarm Terpadu 2001-2002	9.828.400,00	0,00	0,00	9.828.400,00
3	Hortikultura Kentang 2002	40.423.932,00	0,00	0,00	40.423.932,00
4	Pengembangan Persuteraan Alam & Perlebahan 2002	22.334.000,00	0,00	0,00	22.334.000,00
5	Inv. Usaha Peternakan 2003	258.692.000,00	0,00	0,00	258.692.000,00
6	Kegiatan DAK Peternakan Th.2006 (Dinnakan)	32.813.000,00	0,00	0,00	32.813.000,00
7	Kegiatan DAK Peternakan Th.2007 (Dinnakan)	67.725.000,00	0,00	0,00	67.725.000,00
8	Kegiatan DAK Peternakan Th.2008 (Dinnakan)	44.985.000,00	0,00	0,00	44.985.000,00
	<b>JUMLAH</b>	<b>547.116.832,00</b>	<b>0,00</b>	<b>0,00</b>	<b>547.116.832,00</b>
<b>5</b>	<b>Dana Bergulir Dikelola Dinpermasdes</b>				
1	PUEP	69.669.351,00	0,00	0,00	69.669.351,00
	<b>JUMLAH</b>	<b>69.669.351,00</b>	<b>0,00</b>	<b>0,00</b>	<b>69.669.351,00</b>
<b>6</b>	<b>Dana Bergulir Dikelola Bakeuda</b>				
1	Piutang Perusda Aneka Usaha	62.298.300,00		0,00	62.298.300,00
	<b>JUMLAH</b>	<b>62.298.300,00</b>	<b>0,00</b>	<b>0,00</b>	<b>62.298.300,00</b>
<b>7</b>	<b>Dana Bergulir Dikelola Bagian Perekonomian - Setda</b>				
1	Kegiatan Bantuan Pinjaman LKMK Th.2008 (SETDA)	2.500.000,00			2.500.000,00
	<b>JUMLAH</b>	<b>2.500.000,00</b>	<b>0,00</b>	<b>0,00</b>	<b>2.500.000,00</b>
	<b>JUMLAH TOTAL</b>	<b>2.934.844.474,00</b>	<b>0,00</b>	<b>0,00</b>	<b>2.934.844.474,00</b>



**Saldo Tanah per SKPD  
Tahun 2022 dan 2021**

NO.	URAIAN	2022	2021	Kenaikan/Penurunan	
				Rp	%
1	2	3	4	5=3-4	6=5:4
1	DINAS PENDIDIKAN DAN KEBUDAYAAN	34.034.426.498,00	33.931.155.342,00	103.271.156,00	0,30
2	DINAS KESEHATAN	14.174.037.704,00	12.227.744.284,00	1.946.293.420,00	15,92
3	DINAS PEKERJAAN UMUM DAN PENATAAN RUANG	314.728.599.505,00	314.728.599.505,00	0,00	0,00
4	DINAS PERUMAHAN DAN PERMUKIMAN	47.696.099.948,00	47.696.099.948,00	0,00	0,00
5	SATUAN POLISI PAMONG PRAJA	0,00	0,00	0,00	0,00
6	PELAKSANA BADAN PENGANGGULANGAN BENCANA DAERAH	46.410.000,00	46.410.000,00	0,00	0,00
7	DINAS SOSIAL, PENGENDALIAN PENDUDUK DAN KELUARGA BERENCANA, PEMBERDAYAAN PEREMPUAN DAN PERLINDUNGAN ANAK	701.295.100,00	667.101.100,00	34.194.000,00	5,13
8	DINAS TENAGA KERJA	536.838.000,00	536.838.000,00	0,00	0,00
9	DINAS KETAHANAN PANGAN DAN PERIKANAN	3.283.525.040,00	3.283.525.040,00	0,00	0,00
10	DINAS LINGKUNGAN HIDUP	6.617.809.990,00	5.501.649.790,00	1.116.160.200,00	20,29
11	DINAS KEPENDUDUKAN DAN PENCATATAN SIPIL	1.480.857.000,00	1.480.857.000,00	0,00	0,00
12	DINAS PEMBERDAYAAN MASYARAKAT DAN DESA	622.857.000,00	622.857.000,00	0,00	0,00
13	DINAS PERHUBUNGAN	4.023.298.120,00	4.023.298.120,00	0,00	0,00
14	DINAS KOMUNIKASI DAN INFORMATIKA	619.224.000,00	619.224.000,00	0,00	0,00
15	DINAS PENANAMAN MODAL DAN PELAYANAN TERPADU SATU PINTU	834.272.000,00	834.272.000,00	0,00	0,00
16	DINAS PEMUDA, OLAH RAGA DAN PARIWISATA	6.727.362.800,00	6.727.362.800,00	0,00	0,00
17	DINAS KEARSIPAN DAN PERPUSTAKAAN	284.325.000,00	284.325.000,00	0,00	0,00
18	DINAS PERTANIAN	11.973.016.781,00	11.973.016.781,00	0,00	0,00
19	DINAS PERINDUSTRIAN DAN PERDAGANGAN	21.905.051.160,00	22.513.493.983,00	(608.442.823,00)	(2,70)
20	SEKRETARIAT DAERAH	22.429.850.000,00	22.429.850.000,00	0,00	0,00
21	SEKRETARIAT DPRD	957.785.000,00	957.785.000,00	0,00	0,00
22	BADAN KEUANGAN DAERAH	11.445.609.446,00	13.506.742.958,00	(2.061.133.512,00)	(15,26)
23	BADAN KEPEGAWAIAN, PENDIDIKAN DAN PELATIHAN DAERAH	445.596.000,00	445.596.000,00	0,00	0,00
24	INSPEKTORAT DAERAH	582.120.000,00	582.120.000,00	0,00	0,00
25	KECAMATAN KEMANGKON	100.450.000,00	100.450.000,00	0,00	0,00
26	KECAMATAN BUKATEJA	528.975.000,00	528.975.000,00	0,00	0,00
27	KECAMATAN KEJOBONG	97.805.000,00	97.805.000,00	0,00	0,00
28	KECAMATAN KALIGONDANG	70.397.000,00	70.397.000,00	0,00	0,00
29	KECAMATAN PURBALINGGA	70.820.761.549,00	68.695.405.149,00	2.125.356.400,00	3,09
30	KECAMATAN KALIMANAH	16.834.694.495,00	15.686.099.095,00	1.148.595.400,00	7,32
31	KECAMATAN KUTASARI	623.612.000,00	623.612.000,00	0,00	0,00
32	KECAMATAN MREBET	59.570.000,00	59.570.000,00	0,00	0,00
33	KECAMATAN BOBOTSARI	250.510.000,00	250.510.000,00	0,00	0,00
34	KECAMATAN KARANGREJA	267.025.000,00	267.025.000,00	0,00	0,00
35	KECAMATAN REMBANG		106.250.000,00	(106.250.000,00)	(100,00)
36	KECAMATAN BOJONGSARI	286.000.000,00	286.000.000,00	0,00	0,00
37	KECAMATAN PADAMARA	3.063.074.846,00	4.304.449.100,00	(1.241.374.254,00)	(28,84)
38	KECAMATAN PENGADegan	140.930.000,00	140.930.000,00	0,00	0,00
39	KECAMATAN KARANGJAMBU	783.734.134,00	783.734.134,00	0,00	0,00
40	KECAMATAN KERTANEGARA	41.974.000,00	41.974.000,00	0,00	0,00
41	KANTOR KESATUAN BANGSA DAN POLITIK	0,00	0,00	0,00	0,00
	<b>JUMLAH</b>	<b>600.119.779.116,00</b>	<b>597.663.109.129,00</b>	<b>2.456.669.987,00</b>	<b>0,41</b>

**DATA ASET MILIK PEMERINTAH KABUPATEN PURBALINGGA  
YANG DIPINJAM PAKAI PIHAK LAIN**

A. TANAH DAN BANGUNAN														
No	NAMA BARANG	Instansi Pemakai	Aset	Luas (m2)	Lokasi	Masa Perjanjian	Tgl Perjanjian	No Perjanjian	Nilai Perolehan					
1	Gedung Eks SMP N 3 Purbalingga	BAWASLU	Gedung	150	JL. DI PANAJAITAN	21-10-2022 sd 20-10-2024	21/10/2020	03020524/2022	290.281.000,00					
2	TANAH DAN GEDUNG	KPU	Gedung Tanah	360 (gedung) 3.796 (tanah)	DESA KALIKAJAR	4-01-2021 sd 31 Desember 2025	04/01/2021	024/0133/2021	239.400.000,00 4.781.160.000,00					
3	GEDUNG AULA	KPU	Gedung	200,6	DESA KALIKAJAR	29-11-2018 SD 28-11-2023	29/11/2018	024/13070/2018	871.163.000,00					
4	MESS BARAT	PENGADILAN AGAMA	Gedung	135,63 (gedung)	JL LETNAN ACHMAD NUR NO 3B	25-08-2020 sd 24-08-2023	25/08/2020	024/16606/2020	94.483.620,00					
5	EKS RUMAH DINAS PENGADILAN AGAMA	KANTOR KEMENAG KAB. PURBALINGGA	Tanah Gedung	351,54 (tanah) 406 (gedung)	JL. DI PANAJAITAN	25-08-2020 sd 24-08-2023	25/08/2020	024/16604/2020	168.996.700,00 4.318.535.000,00					
6	MESS TENGAH	KEJAKSAAN NEGERI PURBALINGGA	Gedung	135,63 (gedung)	JL LETNAN ACHMAD NUR NO 3C	1-11-2020 SD 1-11-2023	19/11/2020	024/21630/2020	123.173.620,00					
7	TANAH	BADAN NARKOTIKA NASIONAL	Tanah	1167 (tanah)	JL. SUEOKARNO HATTA	25-01-2021 sd 24-01-2026	25/01/2021	027/0795/2021	95.694.000,00					
8	TANAH	BADAN NARKOTIKA NASIONAL	Tanah	105 (tanah)	JL. SUEOKARNO HATTA	20-05-2021 SD 10-5-2026	20/05/2021	024/9823/2021	8.610.000,00					
9	TANAH	RUMAH PENYIMPANAN BENDA SITAAAN NEGARA PURBALINGGA	Tanah	2045	JL LETNAN KUSERI JATISABA	6-8-2005 SD Salama Digunakan	06/08/2005	590/12 TAHUN 2005	372.910.000,00					
<b>Sub Jumlah A</b>									<b>11.483.686.940,00</b>					
B. KENDARAAN BERMOTOR														
No	NAMA BARANG	Instansi Pemakai	Nomor Polisi	Merk	Jenis/Model	Tahun Pembeli	Isi Silinder	Warna	Nomor Rangka	Nomor Mesin	Masa Perjanjian	Tgl Perjanjian	No Perjanjian	Nilai Perolehan
1	MOBIL	KODIM 0702 PURBALINGGA	R 9535 AC	Toyota Dyna	Truk	2012	4009 cc	Green Army	MHFC1J41C5068769	W40T-PJ34353	22-12-2021 sd 22-12-2026	22/12/2021	024/23118/2021	160.000.000,00
2	MOBIL	KODIM 0702 PURBALINGGA	R 9504 JL	Toyota Innova	Minibus	2019	1998 cc	Hitam	MHFJWBEM3K2367841	1TR-A594344	4-3-2019 SD 3-3-2024	04/03/2019	024/2110/2019	306.535.500,00
3	MOBIL	KODIM 0702 PURBALINGGA	R 9585 BC	Suzuki APV std	Ransus	2016	1493 cc	Green Army	MHYGDN41VGJ402004	G15AD385623	22-12-2021 sd 22-12-2026	22/12/2021	024/23116/2021	209.913.600,00
4	SEPEDA MOTOR	KODIM 0702 PURBALINGGA	R 9952 NC	Yamaha Vixion	Sepeda Motor	2019	150 CC	Green Army	MH3RG4610K103700	G3E7E0481401	31-5-2019 sd 31-05-2024	31/05/2019	024/6014/2019	26.100.000,00
5	SEPEDA MOTOR	KODIM 0702 PURBALINGGA	R 9953 NC	Yamaha Vixion	Sepeda Motor	2019	150 CC	Green Army	MH3RG4610K103629	G3E7E0481298	31-5-2019 sd 31-05-2024	31/05/2019	024/6014/2019	26.100.000,00
6	SEPEDA MOTOR	KODIM 0702 PURBALINGGA	R 9954 NC	Yamaha Vixion	Sepeda Motor	2019	150 CC	Green Army	MH3RG4610K105133	G3E7E0482845	31-5-2019 sd 31-05-2024	31/05/2019	024/6014/2019	26.100.000,00
7	SEPEDA MOTOR	KODIM 0702 PURBALINGGA	R 9956 NC	Yamaha Vixion	Sepeda Motor	2019	150 CC	Green Army	MH3RG4610K105184	G3E7E0482853	31-5-2019 sd 31-05-2024	31/05/2019	024/6014/2019	26.100.000,00
8	SEPEDA MOTOR	KODIM 0702 PURBALINGGA	R 9957 NC	Yamaha Vixion	Sepeda Motor	2019	150 CC	Green Army	MH3RG4610K105188	G3E7E0482837	31-5-2019 sd 31-05-2024	31/05/2019	024/6014/2019	26.100.000,00
9	SEPEDA MOTOR	KODIM 0702 PURBALINGGA	R 9958 NC	Yamaha Vixion	Sepeda Motor	2019	150 CC	Green Army	MH3RG4610K103628	G3E7E0481318	31-5-2019 sd 31-05-2024	31/05/2019	024/6014/2019	26.100.000,00
10	SEPEDA MOTOR	KODIM 0702 PURBALINGGA	R 9959 NC	Yamaha Vixion	Sepeda Motor	2019	150 CC	Green Army	MH3RG4610K102447	G3E7E0481298	31-5-2019 sd 31-05-2024	31/05/2019	024/6014/2019	26.100.000,00
11	SEPEDA MOTOR	KODIM 0702 PURBALINGGA	R 9960 NC	Yamaha Vixion	Sepeda Motor	2019	150 CC	Green Army	MH3RG4610K097094	G3E7E0474792	31-5-2019 sd 31-05-2024	31/05/2019	024/6014/2019	26.100.000,00
12	SEPEDA MOTOR	KODIM 0702 PURBALINGGA	R 9961 NC	Yamaha Vixion	Sepeda Motor	2019	150 CC	Green Army	MH3RG4610K096769	G3E7E0474430	31-5-2019 sd 31-05-2024	31/05/2019	024/6014/2019	26.100.000,00
13	SEPEDA MOTOR	KODIM 0702 PURBALINGGA	R 9962 NC	Yamaha Vixion	Sepeda Motor	2019	150 CC	Green Army	MH3RG4610K096557	G3E7E0474303	31-5-2019 sd 31-05-2024	31/05/2019	024/6014/2019	26.100.000,00
14	SEPEDA MOTOR	KODIM 0702 PURBALINGGA	R 9963 NC	Yamaha Vixion	Sepeda Motor	2019	150 CC	Green Army	MH3RG4610K104983	G3E7E0482698	31-5-2019 sd 31-05-2024	31/05/2019	024/6014/2019	26.100.000,00
15	SEPEDA MOTOR	KODIM 0702 PURBALINGGA	R 9964 NC	Yamaha Vixion	Sepeda Motor	2019	150 CC	Green Army	MH3RG4610K104983	G3E7E0482698	31-5-2019 sd 31-05-2024	31/05/2019	024/6014/2019	26.100.000,00
16	SEPEDA MOTOR	KODIM 0702 PURBALINGGA	R 9965 NC	Yamaha Vixion	Sepeda Motor	2019	150 CC	Green Army	MH3RG4610K084078	G3E7E04617797	31-5-2019 sd 31-05-2024	31/05/2019	024/6014/2019	26.100.000,00
17	MOBIL	POLRES PURBALINGGA	R 9500 BC	Toyota Vios	Sedan	2006	1496 cc	Putih	MRO53HY429034973	INZ-X377507	17-1-2019 SD 16-1-2024	29/01/2019	030/054/2019	160.000.000,00
18	MOBIL	POLRES PURBALINGGA	R 9507 JL	Toyota Innova	Minibus	2019	1998 cc	Hitam	MHFJWBEM3K2368344	1TR-A609545	2-4-2019 SD 1-4-2024	02/04/2019	024/333/2019	306.535.500,00
19	MOBIL	POLRES PURBALINGGA	R 9585 AC	Suzuki APV	Minibus	2011	1800	Silver	VB1J61311	G15AD243966	15-01-2021 sd 11-01-2026	15/01/2021	024/468/2021	189.983.285,00
20	MOBIL	POLRES PURBALINGGA	R 9507 NC	Toyota Innova	Minibus	2007	1998 cc	Hitam	MHFXW426X72102584	TR6454485	11-02-2021 SD 11-02-2026	11/02/2021	024/2822/2021	178.217.718,00
21	MOBIL	POLRES PURBALINGGA	R 9513 DL	Suzuki Grand Vitara	Minibus	2016	2393cc	Putih	JSAJTEAAV4G100197	J24B1307498	22-12-2021 sd 22-12-2026	22/12/2021	024/29031/2021	390.600.000,00
22	SEPEDA MOTOR	KANTOR PERTANAHAN	R 9679 KC	Suzuki/EN 125	Sepeda Motor	2007	125 cc	Hitam	MH8EN125A7J365446	F405I0365821	01-02-2021 sd 31-01-2026	01/02/2021	024/1182/2021	13.000.000,00
23	SEPEDA MOTOR	KANTOR PERTANAHAN	R 9680 KC	Suzuki/EN 125	Sepeda Motor	2007	125 cc	Hitam	MH8EN125A7J369393	F405I0368100	01-02-2021 sd 31-01-2026	01/02/2021	024/1182/2021	13.000.000,00
24	SEPEDA MOTOR	KANTOR PERTANAHAN	R 9684 KC	Suzuki/EN 125	Sepeda Motor	2007	125 cc	Hitam	MH8EN125A7J365709	F405I0365431	01-02-2021 sd 31-01-2026	01/02/2021	024/1182/2021	13.000.000,00
25	SEPEDA MOTOR	KANTOR PERTANAHAN	R 9681 KC	suzuki/FK 110	Sepeda Motor	2007	110 cc	Biru Hitam	MH8BE4DF4792588	E451D292650	01-02-2021 sd 31-01-2026	01/02/2021	024/1182/2021	10.300.000,00
26	SEPEDA MOTOR	KANTOR PERTANAHAN	R 9682 KC	suzuki/FK 110	Sepeda Motor	2007	110 cc	Biru Hitam	MH8BE4DF4793205	E451D293251	01-02-2021 sd 31-01-2026	01/02/2021	024/1182/2021	10.330.000,00
27	SEPEDA MOTOR	KANTOR PERTANAHAN	R 9606 KC	Honda MCB	Sepeda Motor	2001	100 cc	Hitam	MH1H08B11K020467	HABBE-1020476	7-09-2022 sd 6-09-2027	07/09/2022	030/17228/2022	6.119.000,00
28	MOBIL	KANTOR PERTANAHAN	R 9500 BL	Toyota Avanza 1.3	MPNP/Minibus	2008	1298 cc	Hitam Metalik	MHFM1BAJ3BK09610	DD09689	01-02-2021 sd 31-01-2026	01/02/2021	024/1182/2021	121.700.000,00
29	MOBIL	KANTOR PERTANAHAN	R 9506 AL	Toyota Innova	MPNP/Minibus	2010	1998 CC	Hitam Metalik	MHFXW43G2A4054377	1TR7037949	16-12-2017 SD 16-12-2022	16/12/2017	024/6507/2017	249.500.000,00
30	SEPEDA MOTOR	KOMISI PEMILIHAN UMUM	R 9346 HC	Honda Supra Fit NF100	Sepeda Motor	2003	100 cc	Hitam	MH1HB11153K020264	HB11E102073	04/01/2021 SD 31-12-2025	04/01/2021	024/0133/2021	7.700.000,00
31	SEPEDA MOTOR	KOMISI PEMILIHAN UMUM	R 9346 HC	Honda Supra Fit NF100	Sepeda Motor	2003	100 cc	Hitam	MH1HB11153K033315	HB11E1034581	04/01/2021 SD 31-12-2025	04/01/2021	024/0133/2021	7.700.000,00
32	SEPEDA MOTOR	KOMISI PEMILIHAN UMUM	R 9849 HC	Honda Supra Fit NF100	Sepeda Motor	2003	100 cc	Hitam	MH1HB11163K032092	HB11E1032737	04/01/2021 SD 31-12-2025	04/01/2021	024/0133/2021	7.700.000,00
33	SEPEDA MOTOR	KOMISI PEMILIHAN UMUM	R 9954 KC	Honda MCB	Sepeda Motor	2003	97 cc	Hitam	MH1HABC153K015211	HABC1014667	04/01/2021 SD 31-12-2025	04/01/2021	024/0133/2021	7.700.000,00
34	SEPEDA MOTOR	KOMISI PEMILIHAN UMUM	R 9906 LC	Honda ND 125	Sepeda Motor	2003	125 cc	Hitam	MH1J831123K011107	JB1E1010392	04/01/2021 SD 31-12-2025	04/01/2021	024/0133/2021	8.600.000,00
35	SEPEDA MOTOR	KOMISI PEMILIHAN UMUM	R 9979 HC	Honda MCB	Sepeda Motor	2003	97 cc	Hitam	MH1HABC143K017015	HABC015465	04/01/2021 SD 31-12-2025	04/01/2021	024/0133/2021	8.000.000,00
36	SEPEDA MOTOR	KOMISI PEMILIHAN UMUM	R 9847 HC	Honda Supra Fit NF100	Sepeda Motor	2003	100 cc	Hitam	MH1HB11103K03106	HB11E1032687	04/01/2021 SD 31-12-2025	04/01/2021	024/0133/2021	7.700.000,00
37	SEPEDA MOTOR	KOMISI PEMILIHAN UMUM	R 1015 XC	Toyota Innova	MPNP/Minibus	2006	1998 cc	Hitam Metalik	MHFXW4363640300192	TR6038663	04/01/2021 SD 31-12-2025	04/01/2021	024/0133/2021	205.000.000,00
38	MOBIL	UP3AD KAB PURBALINGGA	R 1013 XC	Toyota Avanza 1.3	MPNP/Minibus	2008	1298 cc	Hitam Metalik	MHFM1BAJ3BK093162	DD09509	01-02-2021 sd 31-01-2026	01/02/2021	024/1182/2021	121.500.000,00
39	MOBIL	UP3AD KAB PURBALINGGA	R 9500 HC	Toyota Innova	Minibus	2017	1998 cc	Hitam	MHFGBEM8H416762	G20CC291908	11-1-2023 SD 11-1-2028	11/01/2023	024/019/2023	395.739.250,00
40	MOBIL	BATALYON INF406/CANDRA KUSUMA	R 9505 JL	Toyota Innova	Minibus	2019	1998 cc	Hitam	MHFJWBEM3K2367821	1TR-A602204	2-4-2019 SD 1-4-2024	02/04/2019	024/333/2019	306.535.500,00
41	MOBIL	BATALYON INF406/CANDRA KUSUMA	R 9592 HC	Isuzu Ransus	Ransus	2003	2771 cc	Green army	MHCHN55EY3J008055	M008055	22-12-2021 sd 22-12-2026	22/12/2021	024/2904/2021	269.907.250,00
42	MOBIL	LANUD JB SOEDIRMAN	R 9506 JL	Toyota Innova	Minibus	2019	1998 cc	Hitam	MHFJWBEM3K2367839	1TR-A594346	2-4-2019 SD 1-4-2024	02/04/2019	024/333/2019	306.535.500,00
43	MOBIL	PENGADILAN NEGERI PURBALINGGA	R 9508 JL	Toyota Innova	Minibus	2019	1998 cc	Hitam	MHFJWBEM3K2368606	1TR-A607855	2-4-2019 SD 1-4-2024	02/04/2019	024/333/2019	306.535.500,00
44	MOBIL	KAJAKSAAN NEGERI PURBALINGGA	R 9509 JL	Toyota Innova	Minibus	2019	1998 cc	Hitam	MHFJWBEM3K2368411	1TR-A606496	2-4-2019 SD 1-4-2024	02/04/2019	024/333/2019	306.535.500,00
45	MOBIL	RITAN PURBALINGGA	R 9509 AC	Toyota Innova	Minibus	2006	1998 cc	Hitam	MHFXW41G160014602	1TR-6209551	11-11-2012 SD 10-11-2027	11/11/2022	024/2140/2017	119.138.000,00
46	MOBIL	BNV PURBALINGGA	R 9503 PC	Toyota Innova	Minibus	2007	1998 cc	Hitam	MHFXW41G770024293	1TR6477663	28-6-2021 SD 25-6-2028	09/05/2016	024/12263/2021	151.500.000,00
47	MOBIL	BADAN PUSAT STATISTIK PURBALINGGA	R 71 C	Toyota Innova	Minibus	2015	1998 cc	Hitam	MHFXW43G8F4092669	1TR7993140	2-6-2022 SD 2-6-2027	02/06/2022	024/10229/2022	307.710.000,00
48	MOBIL	BAWASLU KAB. PURBALINGGA	R 9501 HC	TOYOTA KFR80	Minibus	2002	1800 cc	BIRU	MHF11KF8020075254	7K0540823	11-11-2021 SD 10-11-2026	11/11/2021	030/22044/2021	29.128.000,00
49														

**Penambahan Aset Tetap dari Belanja Barang dan Jasa  
Tahun 2022**

NO	S K P D	TANAH	PERALATAN DAN MESIN	GEDUNG DAN BANGUNAN	JALAN JARINGAN DAN IRIGASI	ASET TETAP LAINNYA	KDP	JUMLAH
1	2	3	4	5	6	7	8	9=3+4+5+6+7+8
1	DINAS PENDIDIKAN DAN KEBUDAYAAN	0,00	319.772.136,00	41.160.000,00	0,00	0,00	0,00	360.932.136,00
2	DINAS KESEHATAN	0,00	164.879.207,00	254.452.547,00	93.719.615,00	7.470.000,00	0,00	520.521.369,00
3	DINAS PEKERJAAN UMUM DAN PENATAAN RUANG	0,00	0,00	0,00	0,00	0,00	0,00	0,00
4	DINAS PERUMAHAN DAN PERMUKIMAN	0,00	0,00	0,00	0,00	0,00	0,00	0,00
5	SATUAN POLISI PAMONG PRAJA	0,00	0,00	0,00	0,00	0,00	0,00	0,00
6	PELAKSANA BADAN PENANGGULANGAN BENCANA DAERAH DINAS SOSIAL PENGENDALIAN PENDUDUK DAN KELUARGA	0,00	3.635.000,00	0,00	0,00	0,00	0,00	3.635.000,00
7	BERENCANA, PEMBERDAYAAN PEREMPUAN DAN PERLINDUNGAN ANAK	0,00	0,00	74.800.000,00	0,00	0,00	0,00	74.800.000,00
8	DINAS TENAGA KERJA	0,00	0,00	37.885.000,00	0,00	0,00	0,00	37.885.000,00
9	DINAS KETAHANAN PANGAN DAN PERIKANAN	0,00	0,00	0,00	0,00	0,00	0,00	0,00
10	DINAS LINGKUNGAN HIDUP	0,00	0,00	0,00	0,00	0,00	0,00	0,00
11	DINAS KEPENDUDUKAN DAN PENCATATAN SIPIL	0,00	0,00	0,00	0,00	0,00	0,00	0,00
12	DINAS PEMBERDAYAAN MASYARAKAT DAN DESA	0,00	0,00	17.764.000,00	0,00	0,00	0,00	17.764.000,00
13	DINAS PERHUBUNGAN	0,00	0,00	29.640.000,00	0,00	0,00	0,00	29.640.000,00
14	DINAS KOMUNIKASI DAN INFORMATIKA	0,00	18.335.000,00	0,00	0,00	0,00	0,00	18.335.000,00
15	DINAS KOPERASI, USAHA KECIL DAN MENENGAH	0,00	0,00	33.500.000,00	0,00	0,00	0,00	33.500.000,00
16	DINAS PENANAMAN MODAL DAN PELAYANAN TERPADU SATU PINTU	0,00	0,00	0,00	0,00	0,00	0,00	0,00
17	DINAS PEMUDA, OLAH RAGA DAN PARIWISATA	0,00	0,00	0,00	0,00	0,00	0,00	0,00
18	DINAS KEARSIPAN DAN PERPUSTAKAAN	0,00	0,00	0,00	0,00	0,00	0,00	0,00
19	DINAS PERTANIAN	0,00	0,00	42.316.800,00	0,00	0,00	0,00	42.316.800,00
20	DINAS PERINDUSTRIAN DAN PERDAGANGAN	0,00	0,00	0,00	0,00	0,00	0,00	0,00
21	SEKRETARIAT DAERAH	0,00	0,00	0,00	0,00	0,00	0,00	0,00
22	SEKRETARIAT DPRD	0,00	0,00	0,00	0,00	0,00	0,00	0,00
23	BADAN PERENCANAAN PEMBANGUNAN PENELITIAN DAN PENGEMBANGAN DAERAH	0,00	19.175.000,00	26.184.000,00	0,00	0,00	0,00	45.359.000,00
24	BADAN KEUANGAN DAERAH	0,00	0,00	0,00	0,00	0,00	0,00	0,00
25	BADAN KEPEGAWAIAN PENDIDIKAN DAN PELATIHAN DAERAH	0,00	0,00	0,00	0,00	0,00	0,00	0,00
26	INSPEKTORAT DAERAH	0,00	3.250.000,00	148.064.000,00	45.836.000,00	0,00	0,00	197.150.000,00
27	KECAMATAN KEMANGKON	0,00	0,00	0,00	0,00	0,00	0,00	0,00
28	KECAMATAN BUKATEJA	0,00	0,00	0,00	0,00	0,00	0,00	0,00
29	KECAMATAN KEJOBONG	0,00	0,00	0,00	0,00	0,00	0,00	0,00
30	KECAMATAN KALIGONDANG	0,00	700.000,00	0,00	0,00	0,00	0,00	700.000,00
31	KECAMATAN PURBALINGGA	0,00	8.800.000,00	37.725.000,00	30.070.000,00	0,00	0,00	76.595.000,00
32	KECAMATAN KALIMANAH	0,00	0,00	42.000.000,00	0,00	0,00	0,00	42.000.000,00
33	KECAMATAN KUTASARI	0,00	0,00	0,00	0,00	0,00	0,00	0,00
34	KECAMATAN MREBET	0,00	0,00	0,00	0,00	0,00	0,00	0,00
35	KECAMATAN BOBOTSARI	0,00	0,00	0,00	0,00	0,00	0,00	0,00
36	KECAMATAN KARANGREJA	0,00	0,00	0,00	0,00	0,00	0,00	0,00
37	KECAMATAN KARANGANYAR	0,00	0,00	0,00	0,00	0,00	0,00	0,00
38	KECAMATAN KARANGMONCOL	0,00	0,00	0,00	0,00	0,00	0,00	0,00
39	KECAMATAN REMBANG	0,00	0,00	10.766.000,00	0,00	0,00	0,00	10.766.000,00
40	KECAMATAN BOJONGSARI	0,00	0,00	0,00	0,00	0,00	0,00	0,00
41	KECAMATAN PADAMARA	0,00	0,00	39.020.000,00	0,00	0,00	0,00	39.020.000,00
42	KECAMATAN PENGADEGAN	0,00	0,00	0,00	0,00	0,00	0,00	0,00
43	KECAMATAN KARANGJAMBU	0,00	0,00	36.347.000,00	0,00	0,00	0,00	36.347.000,00
44	KECAMATAN KERTANEGARA	0,00	0,00	0,00	0,00	0,00	0,00	0,00
45	KANTOR KESATUAN BANGSA DAN POLITIK	0,00	0,00	11.495.000,00	0,00	0,00	0,00	11.495.000,00
	<b>JUMLAH</b>	<b>0,00</b>	<b>538.546.343,00</b>	<b>883.119.347,00</b>	<b>169.625.615,00</b>	<b>7.470.000,00</b>	<b>0,00</b>	<b>1.598.761.305,00</b>

**Pengurangan Aset Tetap karena Reklasifikasi ke Aset Lainnya  
Tahun 2022**

NO	S K P D	TANAH	PERALATAN DAN MESIN	GEDUNG DAN BANGUNAN	JALAN JARINGAN DAN IRIGASI	ASET TETAP LAINNYA	KDP	JUMLAH
1	2	3	4	5	6	7	8	9=3+4+5+6+7+8
1	DINAS PENDIDIKAN DAN KEBUDAYAAN	0,00	620.087.447,00	1.605.517.704,00	7.400.000,00	706.482.022,00	0,00	2.939.487.173,00
2	DINAS KESEHATAN	0,00	7.597.875.314,00	0,00	600.000,00	0,00	0,00	7.598.475.314,00
3	DINAS PEKERJAAN UMUM DAN PENATAAN RUANG	0,00	829.285.000,00	0,00	142.500.000,00	0,00	599.208.000,00	1.570.993.000,00
4	DINAS PERUMAHAN DAN PERMUKIMAN	0,00	0,00	0,00	0,00	0,00	0,00	0,00
5	SATUAN POLISI PAMONG PRAJA	0,00	72.200.000,00	0,00	0,00	0,00	0,00	72.200.000,00
6	PELAKSANA BADAN PENANGGULANGAN BENCANA DAERAH	0,00	0,00	0,00	0,00	0,00	0,00	0,00
7	DINAS SOSIAL PENGENDALIAN PENDUDUK DAN KELUARGA BERENCANA, PEMBERDAYAAN PEREMPUAN DAN PERLINDUNGAN ANAK	0,00	0,00	0,00	0,00	0,00	0,00	0,00
8	DINAS TENAGA KERJA	0,00	88.975.000,00	0,00	0,00	607.000,00	0,00	89.582.000,00
9	DINAS KETAHANAN PANGAN DAN PERIKANAN	0,00	71.400.000,00	837.049.908,00	0,00	0,00	0,00	908.449.908,00
10	DINAS LINGKUNGAN HIDUP	0,00	104.303.603,00	0,00	0,00	0,00	0,00	104.303.603,00
11	DINAS KEPENDUDUKAN DAN PENCATATAN SIPIL	0,00	312.684.040,00	0,00	0,00	0,00	0,00	312.684.040,00
12	DINAS PEMBERDAYAAN MASYARAKAT DAN DESA	0,00	0,00	0,00	0,00	0,00	0,00	0,00
13	DINAS PERHUBUNGAN	0,00	100.947.850,00	972.041.433,00	3.113.864.259,00	0,00	0,00	4.186.853.542,00
14	DINAS KOMUNIKASI DAN INFORMATIKA	0,00	0,00	0,00	0,00	0,00	0,00	0,00
15	DINAS KOPERASI, USAHA KECIL DAN MENENGAH	0,00	40.650.000,00	0,00	0,00	0,00	0,00	40.650.000,00
16	DINAS PENANAMAN MODAL DAN PELAYANAN TERPADU SATU PINTU	0,00	83.008.286,00	0,00	0,00	0,00	0,00	83.008.286,00
17	DINAS PEMUDA, OLAH RAGA DAN PARIWISATA	0,00	0,00	3.683.307.058,00	107.386.000,00	41.019.000,00	0,00	3.831.712.058,00
18	DINAS KEARSIPAN DAN PERPUSTAKAAN	0,00	46.414.300,00	0,00	0,00	0,00	2.330.000,00	48.744.300,00
19	DINAS PERTANIAN	0,00	0,00	955.355.735,00	0,00	0,00	43.175.000,00	998.530.735,00
20	DINAS PERINDUSTRIAN DAN PERDAGANGAN	608.442.823,00	0,00	0,00	0,00	0,00	0,00	608.442.823,00
21	SEKRETARIAT DAERAH	0,00	542.921.500,00	131.664.100,00	0,00	0,00	0,00	674.585.600,00
22	SEKRETARIAT DPRD	0,00	0,00	0,00	0,00	0,00	0,00	0,00
23	BADAN PERENCANAAN PEMBANGUNAN PENELITIAN DAN PENGEMBANGAN DAERAH	0,00	0,00	0,00	0,00	0,00	0,00	0,00
24	BADAN KEUANGAN DAERAH	2.061.133.512,00	280.643.500,00	372.580.000,00	0,00	0,00	0,00	2.714.357.012,00
25	BADAN KEPEGAWAIAN PENDIDIKAN DAN PELATIHAN DAERAH	0,00	0,00	0,00	0,00	0,00	0,00	0,00
26	INSPEKTORAT DAERAH	0,00	117.513.333,00	21.120.000,00	0,00	0,00	0,00	138.633.333,00
27	KECAMATAN KEMANGKON	0,00	29.945.000,00	0,00	0,00	0,00	0,00	29.945.000,00
28	KECAMATAN BUKATEJA	0,00	0,00	0,00	0,00	0,00	0,00	0,00
29	KECAMATAN KEJOBONG	0,00	0,00	0,00	0,00	0,00	0,00	0,00
30	KECAMATAN KALIGONDANG	0,00	51.317.000,00	0,00	0,00	0,00	0,00	51.317.000,00
31	KECAMATAN PURBALINGGA	0,00	19.800.000,00	0,00	0,00	0,00	0,00	19.800.000,00
32	KECAMATAN KALIMANAH	0,00	0,00	0,00	0,00	0,00	0,00	0,00
33	KECAMATAN KUTASARI	0,00	0,00	0,00	0,00	0,00	0,00	0,00
34	KECAMATAN MREBET	0,00	16.750.000,00	0,00	0,00	0,00	0,00	16.750.000,00
35	KECAMATAN BOBOTSARI	0,00	0,00	0,00	0,00	0,00	0,00	0,00
36	KECAMATAN KARANGREJA	0,00	0,00	0,00	0,00	0,00	0,00	0,00
37	KECAMATAN KARANGANYAR	0,00	0,00	0,00	0,00	0,00	0,00	0,00
38	KECAMATAN KARANGMONCOL	0,00	0,00	0,00	0,00	0,00	0,00	0,00
39	KECAMATAN REMBANG	0,00	0,00	367.360.733,00	0,00	0,00	0,00	367.360.733,00
40	KECAMATAN BOJONGSARI	0,00	0,00	0,00	0,00	0,00	0,00	0,00
41	KECAMATAN PADAMARA	997.290.554,00	33.525.000,00	0,00	0,00	0,00	0,00	1.030.815.554,00
42	KECAMATAN PENGADEGAN	0,00	0,00	0,00	0,00	0,00	0,00	0,00
43	KECAMATAN KARANGJAMBU	0,00	0,00	0,00	0,00	625.000,00	0,00	625.000,00
44	KECAMATAN KERTANEGARA	0,00	32.282.000,00	0,00	0,00	0,00	0,00	32.282.000,00
45	KANTOR KESATUAN BANGSA DAN POLITIK	0,00	0,00	0,00	0,00	0,00	0,00	0,00
	<b>JUMLAH</b>	<b>3.666.866.889,00</b>	<b>11.092.528.173,00</b>	<b>8.945.996.671,00</b>	<b>3.371.750.259,00</b>	<b>748.733.022,00</b>	<b>644.713.000,00</b>	<b>28.470.588.014,00</b>

**Pengurangan Aset Tetap karena Kebijakan Akuntansi Daerah  
Tahun 2022**

NO	S K P D	TANAH	PERALATAN DAN MESIN	GEDUNG DAN BANGUNAN	JALAN JARINGAN DAN IRIGASI	ASET TETAP LAINNYA	KDP	JUMLAH
1	2	3	4	5	6	7	8	9=3+4+5+6+7+8
1	DINAS PENDIDIKAN DAN KEBUDAYAAN	0,00	457.472.568,00	324.859.944,00	0,00	0,00	0,00	782.332.512,00
2	DINAS KESEHATAN	0,00	169.166.467,00	19.150.000,00	0,00	0,00	0,00	188.316.467,00
3	DINAS PEKERJAAN UMUM DAN PENATAAN RUANG	0,00	0,00	0,00	0,00	0,00	0,00	0,00
4	DINAS PERUMAHAN DAN PERMUKIMAN	0,00	0,00	5.059.800,00	0,00	0,00	0,00	5.059.800,00
5	SATUAN POLISI PAMONG PRAJA	0,00	0,00	0,00	0,00	0,00	0,00	0,00
6	PELAKSANA BADAN PENANGGULANGAN BENCANA DAERAH DINAS SOSIAL PENGENDALIAN PENDUDUK DAN KELUARGA	0,00	235.000,00	0,00	0,00	0,00	0,00	235.000,00
7	BERENCANA, PEMBERDAYAAN PEREMPUAN DAN PERLINDUNGAN ANAK	0,00	0,00	0,00	0,00	0,00	0,00	0,00
8	DINAS TENAGA KERJA	0,00	0,00	0,00	0,00	0,00	0,00	0,00
9	DINAS KETAHANAN PANGAN DAN PERIKANAN	0,00	0,00	28.355.556,00	0,00	0,00	0,00	28.355.556,00
10	DINAS LINGKUNGAN HIDUP	0,00	0,00	0,00	0,00	0,00	0,00	0,00
11	DINAS KEPENDUDUKAN DAN PENCATATAN SIPIL	0,00	0,00	0,00	0,00	0,00	0,00	0,00
12	DINAS PEMBERDAYAAN MASYARAKAT DAN DESA	0,00	0,00	0,00	0,00	0,00	0,00	0,00
13	DINAS PERHUBUNGAN	0,00	19.673.286,00	13.670.809,00	0,00	0,00	0,00	33.344.095,00
14	DINAS KOMUNIKASI DAN INFORMATIKA	0,00	9.000.000,00	0,00	0,00	0,00	0,00	9.000.000,00
15	DINAS KOPERASI, USAHA KECIL DAN MENENGAH	0,00	0,00	0,00	0,00	0,00	0,00	0,00
16	DINAS PENANAMAN MODAL DAN PELAYANAN TERPADU SATU PINTU	0,00	0,00	0,00	0,00	0,00	0,00	0,00
17	DINAS PEMUDA, OLAH RAGA DAN PARIWISATA	0,00	0,00	0,00	0,00	0,00	0,00	0,00
18	DINAS KEARSIPAN DAN PERPUSTAKAAN	0,00	0,00	0,00	0,00	0,00	0,00	0,00
19	DINAS PERTANIAN	0,00	0,00	0,00	0,00	0,00	0,00	0,00
20	DINAS PERINDUSTRIAN DAN PERDAGANGAN	0,00	2.500.000,00	6.292.000,00	0,00	0,00	0,00	8.792.000,00
21	SEKRETARIAT DAERAH	0,00	0,00	0,00	0,00	0,00	0,00	0,00
22	SEKRETARIAT DPRD	0,00	500.000,00	0,00	0,00	0,00	0,00	500.000,00
23	BADAN PERENCANAAN PEMBANGUNAN PENELITIAN DAN PENGEMBANGAN DAERAH	0,00	200.000,00	0,00	0,00	0,00	0,00	200.000,00
24	BADAN KEUANGAN DAERAH	0,00	0,00	0,00	0,00	0,00	0,00	0,00
25	BADAN KEPEGAWAIAN PENDIDIKAN DAN PELATIHAN DAERAH	0,00	0,00	0,00	0,00	0,00	0,00	0,00
26	INSPEKTORAT DAERAH	0,00	3.250.000,00	0,00	0,00	0,00	0,00	3.250.000,00
27	KECAMATAN KEMANGKON	0,00	0,00	0,00	0,00	0,00	0,00	0,00
28	KECAMATAN BUKATEJA	0,00	0,00	0,00	0,00	0,00	0,00	0,00
29	KECAMATAN KEJOBONG	0,00	0,00	0,00	0,00	0,00	0,00	0,00
30	KECAMATAN KALIGONDANG	0,00	700.000,00	0,00	0,00	0,00	0,00	700.000,00
31	KECAMATAN PURBALINGGA	0,00	800.000,00	0,00	0,00	0,00	0,00	800.000,00
32	KECAMATAN KALIMANAH	0,00	0,00	0,00	0,00	0,00	0,00	0,00
33	KECAMATAN KUTASARI	0,00	0,00	0,00	0,00	0,00	0,00	0,00
34	KECAMATAN MREBET	0,00	0,00	0,00	0,00	0,00	0,00	0,00
35	KECAMATAN BOBOTSARI	0,00	0,00	0,00	0,00	0,00	0,00	0,00
36	KECAMATAN KARANGREJA	0,00	0,00	0,00	0,00	0,00	0,00	0,00
37	KECAMATAN KARANGANYAR	0,00	0,00	0,00	0,00	0,00	0,00	0,00
38	KECAMATAN KARANGMONCOL	0,00	0,00	0,00	0,00	0,00	0,00	0,00
39	KECAMATAN REMBANG	0,00	0,00	0,00	0,00	0,00	0,00	0,00
40	KECAMATAN BOJONGSARI	0,00	0,00	0,00	0,00	0,00	0,00	0,00
41	KECAMATAN PADAMARA	0,00	0,00	0,00	0,00	0,00	0,00	0,00
42	KECAMATAN PENGADEGAN	0,00	0,00	0,00	0,00	0,00	0,00	0,00
43	KECAMATAN KARANGJAMBU	0,00	0,00	0,00	0,00	0,00	0,00	0,00
44	KECAMATAN KERTANEGARA	0,00	0,00	0,00	0,00	0,00	0,00	0,00
45	KANTOR KESATUAN BANGSA DAN POLITIK	0,00	0,00	0,00	0,00	0,00	0,00	0,00
	<b>JUMLAH</b>	<b>0,00</b>	<b>663.497.321,00</b>	<b>397.388.109,00</b>	<b>0,00</b>	<b>0,00</b>	<b>0,00</b>	<b>1.060.885.430,00</b>

**Saldo Peralatan dan Mesin per SKPD  
Tahun 2022 dan 2021**

NO.	URAIAN	2022	2021	Kenaikan/Penurunan	
				Rp	%
1	2	3	4	5=3-4	6=5:4
1	DINAS PENDIDIKAN DAN KEBUDAYAAN	208.514.401.076,00	157.195.266.777,00	51.319.134.299,00	32,65
2	DINAS KESEHATAN	267.874.611.492,00	211.097.518.829,00	56.777.092.663,00	26,90
3	DINAS PEKERJAAN UMUM DAN PENATAAN RUANG	11.504.304.059,00	11.749.928.356,00	(245.624.297,00)	(2,09)
4	DINAS PERUMAHAN DAN PERMUKIMAN	2.599.585.100,00	2.599.585.100,00	0,00	0,00
5	SATUAN POLISI PAMONG PRAJA	9.074.452.770,00	8.740.253.270,00	334.199.500,00	3,82
6	PELAKSANA BADAN PENGANGGULANGAN BENCANA DAERAH	5.049.732.903,00	4.772.104.453,00	277.628.450,00	5,82
7	DINAS SOSIAL, PENGENDALIAN PENDUDUK DAN KELUARGA BERENCANA, PEMBERDAYAAN PEREMPUAN DAN PERLINDUNGAN ANAK	9.049.878.361,00	8.745.021.529,00	304.856.832,00	3,49
8	DINAS TENAGA KERJA	4.271.724.613,00	4.340.699.613,00	(68.975.000,00)	(1,59)
9	DINAS KETAHANAN PANGAN DAN PERIKANAN	3.993.115.448,00	4.074.915.448,00	(81.800.000,00)	(2,01)
10	DINAS LINGKUNGAN HIDUP	15.304.202.594,00	14.092.953.197,00	1.211.249.397,00	8,59
11	DINAS KEPENDUDUKAN DAN PENCATATAN SIPIL	5.174.819.105,00	5.301.786.145,00	(126.967.040,00)	(2,39)
12	DINAS PEMBERDAYAAN MASYARAKAT DAN DESA	1.488.289.622,00	1.478.289.622,00	10.000.000,00	0,68
13	DINAS PERHUBUNGAN	14.731.161.482,00	13.247.602.768,00	1.483.558.714,00	11,20
14	DINAS KOMUNIKASI DAN INFORMATIKA	7.053.239.018,00	6.153.910.315,00	899.328.703,00	14,61
15	DINAS KOPERASI, USAHA KECIL DAN MENENGAH	1.411.089.800,00	1.451.739.800,00	(40.650.000,00)	(2,80)
16	DINAS PENANAMAN MODAL DAN PELAYANAN TERPADU SATU PINTU	2.551.249.900,00	2.075.983.806,00	475.266.094,00	22,89
17	DINAS PEMUDA, OLAH RAGA DAN PARIWISATA	2.878.874.250,00	2.866.274.250,00	12.600.000,00	0,44
18	DINAS KEARSIPAN DAN PERPUSTAKAAN	4.621.528.041,00	4.590.281.341,00	31.246.700,00	0,68
19	DINAS PERTANIAN	7.175.173.477,00	6.515.602.477,00	659.571.000,00	10,12
20	DINAS PERINDUSTRIAN DAN PERDAGANGAN	8.048.597.360,00	7.782.749.860,00	265.847.500,00	3,42
21	SEKRETARIAT DAERAH	34.229.747.671,00	34.514.001.671,00	(284.254.000,00)	(0,82)
22	SEKRETARIAT DPRD	7.590.594.381,00	6.910.478.881,00	680.115.500,00	9,84
23	BADAN PERENCANAAN PEMBANGUNAN, PENELITIAN DAN PENGEMBANGAN DAERAH	3.039.183.000,00	2.923.370.500,00	115.812.500,00	3,96
24	BADAN KEUANGAN DAERAH	8.639.656.111,00	7.753.974.443,00	885.681.668,00	11,42
25	BADAN KEPEGAWAIAN, PENDIDIKAN DAN PELATIHAN DAERAH	2.229.689.250,00	2.062.729.250,00	166.960.000,00	8,09
26	INSPEKTORAT DAERAH	2.107.700.528,00	2.101.323.861,00	6.376.667,00	0,30
27	KECAMATAN KEMANGKON	846.206.812,00	876.151.812,00	(29.945.000,00)	(3,42)
28	KECAMATAN BUKATEJA	786.035.650,00	764.022.650,00	22.013.000,00	2,88
29	KECAMATAN KEJOBONG	955.239.900,00	955.239.900,00	0,00	0,00
30	KECAMATAN KALIGONDANG	778.355.900,00	829.672.900,00	(51.317.000,00)	(6,19)
31	KECAMATAN PURBALINGGA	3.509.322.850,00	3.494.822.850,00	14.500.000,00	0,41
32	KECAMATAN KALIMANAH	1.366.498.079,00	1.366.498.079,00	0,00	0,00
33	KECAMATAN KUTASARI	868.118.900,00	868.118.900,00	0,00	0,00
34	KECAMATAN MREBET	870.256.400,00	887.006.400,00	(16.750.000,00)	(1,89)
35	KECAMATAN BOBOTSARI	959.217.650,00	959.217.650,00	0,00	0,00
36	KECAMATAN KARANGREJA	869.602.900,00	869.602.900,00	0,00	0,00
37	KECAMATAN KARANGANYAR	825.449.900,00	825.449.900,00	0,00	0,00
38	KECAMATAN KARANGMONCOL	813.998.184,00	813.998.184,00	0,00	0,00
39	KECAMATAN REMBANG	1.143.424.900,00	1.143.424.900,00	0,00	0,00
40	KECAMATAN BOJONGSARI	806.978.900,00	806.978.900,00	0,00	0,00
41	KECAMATAN PADAMARA	942.852.420,00	976.377.420,00	(33.525.000,00)	(3,43)
42	KECAMATAN PENGADEGAN	975.200.310,00	975.200.310,00	0,00	0,00
43	KECAMATAN KARANGJAMBU	834.754.272,00	822.695.135,00	12.059.137,00	1,47
44	KECAMATAN KERTANEGARA	807.343.625,00	818.325.625,00	(10.982.000,00)	(1,34)
45	KANTOR KESATUAN BANGSA DAN POLITIK	1.213.503.049,00	1.188.448.049,00	25.055.000,00	2,11
	<b>JUMLAH</b>	<b>670.378.962.013,00</b>	<b>555.379.598.026,00</b>	<b>114.999.363.987,00</b>	<b>20,71</b>

**Penambahan Aset Tetap dari Inventarisasi  
Tahun 2022**

NO	S KPD	TANAH	PERALATAN DAN MESIN	GEDUNG DAN BANGUNAN	JALAN JARINGAN DAN IRIGASI	ASET TETAP LAINNYA	KDP	JUMLAH
1	2	3	4	5	6	7	8	9=3+4+5+6+7+8
1	DINAS PENDIDIKAN DAN KEBUDAYAAN	609.952.567,00	124.633.000,00	158.032.973.996,00	0,00	2.750.000,00	0,00	158.770.309.563,00
2	DINAS KESEHATAN	0,00	40.000.000,00	68.680.945.871,00	49.200.000,00	0,00	0,00	68.770.145.871,00
3	DINAS PEKERJAAN UMUM DAN PENATAAN RUANG	0,00	348.371.300,00	632.986.650,00	15.905.845.864,00	0,00	0,00	16.887.203.814,00
4	DINAS PERUMAHAN DAN PERMUKIMAN	0,00	0,00	3.692.472.887,00	0,00	0,00	0,00	3.692.472.887,00
5	SATUAN POLISI PAMONG PRAJA	0,00	0,00	69.100.000,00	0,00	0,00	0,00	69.100.000,00
6	PELAKSANA BADAN PENANGGULANGAN BENCANA DAERAH	0,00	0,00	1.117.317.250,00	0,00	0,00	0,00	1.117.317.250,00
7	DINAS SOSIAL PENGENDALIAN PENDUDUK DAN KELUARGA BERENCANA, PEMBERDAYAAN PEREMPUAN DAN PERLINDUNGAN ANAK	0,00	0,00	0,00	0,00	0,00	0,00	0,00
8	DINAS TENAGA KERJA	0,00	0,00	1.026.731.300,00	0,00	0,00	0,00	1.026.731.300,00
9	DINAS KETAHANAN PANGAN DAN PERIKANAN	0,00	0,00	28.355.556,00	0,00	0,00	0,00	28.355.556,00
10	DINAS LINGKUNGAN HIDUP	1.165.464.000,00	0,00	296.148.450,00	0,00	0,00	1.848.383.814,00	3.309.996.264,00
11	DINAS KEPENDUDUKAN DAN PENCATATAN SIPIL	0,00	0,00	7.808.113.500,00	0,00	0,00	0,00	7.808.113.500,00
12	DINAS PEMBERDAYAAN MASYARAKAT DAN DESA	0,00	0,00	0,00	0,00	0,00	0,00	0,00
13	DINAS PERHUBUNGAN	0,00	0,00	6.615.906.281,00	0,00	0,00	0,00	6.615.906.281,00
14	DINAS KOMUNIKASI DAN INFORMATIKA	0,00	0,00	1.413.158.000,00	0,00	0,00	0,00	1.413.158.000,00
15	DINAS KOPERASI, USAHA KECIL DAN MENENGAH	0,00	0,00	667.768.500,00	0,00	0,00	0,00	667.768.500,00
16	DINAS PENANAMAN MODAL DAN PELAYANAN TERPADU SATU PINTU	0,00	0,00	1.079.207.000,00	0,00	0,00	0,00	1.079.207.000,00
17	DINAS PEMUDA, OLAH RAGA DAN PARIWISATA	0,00	67.000.000,00	1.881.327.400,00	0,00	0,00	0,00	1.948.327.400,00
18	DINAS KEARSIPAN DAN PERPUSTAKAAN	0,00	18.661.000,00	1.387.353.000,00	0,00	164.000,00	0,00	1.406.178.000,00
19	DINAS PERTANIAN	0,00	44.300.000,00	1.646.751.000,00	0,00	0,00	0,00	1.691.051.000,00
20	DINAS PERINDUSTRIAN DAN PERDAGANGAN	0,00	1.297.500,00	36.122.846.500,00	0,00	0,00	0,00	36.124.144.000,00
21	SEKRETARIAT DAERAH	0,00	0,00	1.938.301.600,00	0,00	69.326.000,00	0,00	2.007.627.600,00
22	SEKRETARIAT DPRD	0,00	0,00	2.467.616.400,00	0,00	0,00	0,00	2.467.616.400,00
23	BADAN PERENCANAAN PEMBANGUNAN PENELITIAN DAN PENGEMBANGAN DAERAH	0,00	0,00	0,00	0,00	0,00	0,00	0,00
24	BADAN KEUANGAN DAERAH	0,00	6.119.000,00	2.052.246.500,00	0,00	0,00	0,00	2.058.365.500,00
25	BADAN KEPEGAWAIAN PENDIDIKAN DAN PELATIHAN DAERAH	0,00	0,00	1.709.206.500,00	0,00	0,00	0,00	1.709.206.500,00
26	INSPEKTORAT DAERAH	0,00	0,00	548.715.018,00	0,00	0,00	0,00	548.715.018,00
27	KECAMATAN KEMANGKON	0,00	6.000.000,00	0,00	0,00	0,00	0,00	6.000.000,00
28	KECAMATAN BUKATEJA	0,00	0,00	0,00	0,00	0,00	0,00	0,00
29	KECAMATAN KEJOBONG	0,00	0,00	520.313.590,00	0,00	0,00	0,00	520.313.590,00
30	KECAMATAN KALIGONDANG	0,00	0,00	0,00	0,00	0,00	0,00	0,00
31	KECAMATAN PURBALINGGA	2.125.356.400,00	8.000.000,00	2.253.567.260,00	1.478.751.800,00	0,00	0,00	5.865.675.460,00
32	KECAMATAN KALIMANAH	1.148.595.400,00	0,00	145.820.210,00	865.100.800,00	0,00	0,00	2.159.516.410,00
33	KECAMATAN KUTASARI	0,00	0,00	611.647.420,00	0,00	0,00	0,00	611.647.420,00
34	KECAMATAN MREBET	0,00	0,00	0,00	0,00	0,00	0,00	0,00
35	KECAMATAN BOBOTSARI	0,00	0,00	0,00	0,00	0,00	0,00	0,00
36	KECAMATAN KARANGREJA	0,00	0,00	0,00	0,00	0,00	0,00	0,00
37	KECAMATAN KARANGANYAR	0,00	0,00	0,00	0,00	0,00	0,00	0,00
38	KECAMATAN KARANGMUNCOL	0,00	0,00	0,00	0,00	0,00	0,00	0,00
39	KECAMATAN REMBANG	0,00	0,00	0,00	0,00	0,00	0,00	0,00
40	KECAMATAN BOJONGSARI	0,00	0,00	0,00	0,00	0,00	0,00	0,00
41	KECAMATAN PADAMARA	1.323.683.300,00	0,00	156.176.000,00	123.003.700,00	0,00	0,00	1.602.863.000,00
42	KECAMATAN PENGADEGAN	0,00	0,00	479.585.400,00	0,00	0,00	0,00	479.585.400,00
43	KECAMATAN KARANGJAMBU	312.446.360,00	0,00	66.011.000,00	0,00	0,00	0,00	378.457.360,00
44	KECAMATAN KERTANEGARA	0,00	0,00	304.936.080,00	0,00	0,00	0,00	304.936.080,00
45	KANTOR KESATUAN BANGSA DAN POLITIK	0,00	0,00	396.049.600,00	0,00	0,00	0,00	396.049.600,00
	<b>JUMLAH</b>	<b>6.685.498.027,00</b>	<b>664.381.800,00</b>	<b>305.849.655.719,00</b>	<b>18.421.902.164,00</b>	<b>72.240.000,00</b>	<b>1.848.383.814,00</b>	<b>333.542.061.524,00</b>

**Saldo Gedung dan Bangunan Per SKPD  
Tahun 2022 dan 2021**

NO.	URAIAN	2022	2021	Kenaikan/Penurunan	
				Rp	%
1	2	3	4	5=3-4	6=5:4
1	DINAS PENDIDIKAN DAN KEBUDAYAAN	534.554.148.166,00	503.583.299.937,00	30.970.848.229,00	6,15
2	DINAS KESEHATAN	217.440.590.507,00	194.365.321.064,00	23.075.269.443,00	11,87
3	DINAS PEKERJAAN UMUM DAN PENATAAN RUANG	8.232.727.040,00	7.412.474.340,00	820.252.700,00	11,07
4	DINAS PERUMAHAN DAN PERMUKIMAN	56.356.816.287,00	39.221.934.595,00	17.134.881.692,00	43,69
5	SATUAN POLISI PAMONG PRAJA	829.574.650,00	829.574.650,00	0,00	0,00
6	PELAKSANA BADAN PENGANGGULANGAN BENCANA DAERAH	2.404.225.450,00	2.404.225.450,00	0,00	0,00
7	DINAS SOSIAL, PENGENDALIAN PENDUDUK DAN KELUARGA BERENCANA, PEMBERDAYAAN PEREMPUAN DAN PERLINDUNGAN ANAK	11.572.750.155,00	10.871.841.827,00	700.908.328,00	6,45
8	DINAS TENAGA KERJA	10.852.170.600,00	10.814.285.600,00	37.885.000,00	0,35
9	DINAS KETAHANAN PANGAN DAN PERIKANAN	17.053.833.017,00	17.977.360.425,00	(923.527.408,00)	(5,14)
10	DINAS LINGKUNGAN HIDUP	23.692.919.300,00	23.692.919.300,00	0,00	0,00
11	DINAS KEPENDUDUKAN DAN PENCATATAN SIPIL	7.808.113.500,00	7.808.113.500,00	0,00	0,00
12	DINAS PEMBERDAYAAN MASYARAKAT DAN DESA	1.680.859.204,00	1.663.095.204,00	17.764.000,00	1,07
13	DINAS PERHUBUNGAN	12.440.278.660,00	13.396.350.902,00	(956.072.242,00)	(7,14)
14	DINAS KOMUNIKASI DAN INFORMATIKA	2.172.827.100,00	2.187.587.100,00	(14.760.000,00)	(0,67)
15	DINAS KOPERASI, USAHA KECIL DAN MENENGAH	1.128.153.500,00	844.653.500,00	283.500.000,00	33,56
16	DINAS PENANAMAN MODAL DAN PELAYANAN TERPADU SATU PINTU	1.335.724.000,00	1.335.724.000,00	0,00	0,00
17	DINAS PEMUDA, OLAH RAGA DAN PARIWISATA	36.079.159.487,00	32.800.513.945,00	3.278.645.542,00	10,00
18	DINAS KEARSIPAN DAN PERPUSTAKAAN	10.382.710.540,00	2.735.643.540,00	7.647.067.000,00	279,53
19	DINAS PERTANIAN	17.301.934.770,00	16.245.073.205,00	1.056.861.565,00	6,51
20	DINAS PERINDUSTRIAN DAN PERDAGANGAN	151.760.399.676,00	149.768.730.265,00	1.991.669.411,00	1,33
21	SEKRETARIAT DAERAH	9.924.810.320,00	8.734.088.420,00	1.190.721.900,00	13,63
22	SEKRETARIAT DPRD	3.650.757.150,00	3.650.757.150,00	0,00	0,00
23	BADAN PERENCANAAN PEMBANGUNAN, PENELITIAN DAN PENGEMBANGAN DAERAH	1.473.620.000,00	1.371.290.000,00	102.330.000,00	7,46
24	BADAN KEUANGAN DAERAH	10.871.379.111,00	11.243.959.111,00	(372.580.000,00)	(3,31)
25	BADAN KEPEGAWAIAN, PENDIDIKAN DAN PELATIHAN DAERAH	1.772.921.500,00	1.772.921.500,00	0,00	0,00
26	INSPEKTORAT DAERAH	1.202.338.168,00	1.065.394.168,00	136.944.000,00	12,85
27	KECAMATAN KEMANGKON	1.679.408.500,00	1.679.408.500,00	0,00	0,00
28	KECAMATAN BUKATEJA	1.126.433.710,00	1.061.457.710,00	64.976.000,00	6,12
29	KECAMATAN KEJOBONG	1.536.035.190,00	1.536.035.190,00	0,00	0,00
30	KECAMATAN KALIGONDANG	887.933.100,00	887.933.100,00	0,00	0,00
31	KECAMATAN PURBALINGGA	15.353.176.450,00	15.229.951.450,00	123.225.000,00	0,81
32	KECAMATAN KALIMANAH	3.507.680.504,00	3.347.620.504,00	160.060.000,00	4,78
33	KECAMATAN KUTASARI	2.087.193.899,00	2.087.193.899,00	0,00	0,00
34	KECAMATAN MREBET	1.280.415.692,00	1.280.415.692,00	0,00	0,00
35	KECAMATAN BOBOTSARI	2.264.255.000,00	2.264.255.000,00	0,00	0,00
36	KECAMATAN KARANGREJA	2.241.511.500,00	2.161.561.500,00	79.950.000,00	3,70
37	KECAMATAN KARANGANYAR	1.571.379.517,00	1.571.379.517,00	0,00	0,00
38	KECAMATAN KARANGMONCOL	1.381.966.286,00	1.381.966.286,00	0,00	0,00
39	KECAMATAN REMBANG	4.274.015.500,00	5.290.480.223,00	(1.016.464.723,00)	(19,21)
40	KECAMATAN BOJONGSARI	1.420.477.710,00	1.420.477.710,00	0,00	0,00
41	KECAMATAN PADAMARA	2.472.299.430,00	2.368.223.430,00	104.076.000,00	4,39
42	KECAMATAN PENGADEGAN	1.606.063.600,00	1.514.969.600,00	91.094.000,00	6,01
43	KECAMATAN KARANGJAMBU	1.680.298.000,00	1.643.951.000,00	36.347.000,00	2,21
44	KECAMATAN KERTANEGARA	1.926.342.340,00	1.926.342.340,00	0,00	0,00
45	KANTOR KESATUAN BANGSA DAN POLITIK	497.849.600,00	486.354.600,00	11.495.000,00	2,36
	<b>JUMLAH</b>	<b>1.202.770.477.386,00</b>	<b>1.116.937.109.949,00</b>	<b>85.833.367.437,00</b>	<b>7,68</b>



**Saldo Jalan, Irigasi dan Jaringan Per SKPD  
Tahun 2022 dan 2021**

NO.	URAIAN	2022	2021	Kenaikan/Penurunan	
				Rp	%
1	2	3	4	5=3-4	6=5:4
1	DINAS PENDIDIKAN DAN KEBUDAYAAN	2.623.324.642,00	2.603.464.642,00	19.860.000,00	0,76
2	DINAS KESEHATAN	23.280.802.509,00	22.910.332.894,00	370.469.615,00	1,62
3	DINAS PEKERJAAN UMUM DAN PENATAAN RUANG	1.405.607.181.241,00	1.334.810.298.448,00	70.796.882.793,00	5,30
4	DINAS PERUMAHAN DAN PERMUKIMAN	24.870.664.741,00	24.870.664.741,00	0,00	0,00
5	SATUAN POLISI PAMONG PRAJA	13.750.000,00	13.750.000,00	0,00	0,00
6	PELAKSANA BADAN PENGANGGULANGAN BENCANA DAERAH	334.570.900,00	226.494.900,00	108.076.000,00	47,72
7	DINAS SOSIAL, PENGENDALIAN PENDUDUK DAN KELUARGA BERENCANA, PEMBERDAYAAN PEREMPUAN DAN PERLINDUNGAN ANAK	29.249.000,00	29.249.000,00	0,00	0,00
8	DINAS TENAGA KERJA	300.609.425,00	300.609.425,00	0,00	0,00
9	DINAS KETAHANAN PANGAN DAN PERIKANAN	3.403.260.300,00	3.403.260.300,00	0,00	0,00
10	DINAS LINGKUNGAN HIDUP	5.174.657.100,00	7.023.040.914,00	(1.848.383.814,00)	(26,32)
11	DINAS KEPENDUDUKAN DAN PENCATATAN SIPIL	43.521.455,00	43.521.455,00	0,00	0,00
12	DINAS PEMBERDAYAAN MASYARAKAT DAN DESA	-	0,00	0,00	0,00
13	DINAS PERHUBUNGAN	68.953.949.303,00	64.243.460.844,00	4.710.488.459,00	7,33
14	DINAS KOMUNIKASI DAN INFORMATIKA	89.625.670,00	89.625.670,00	0,00	0,00
15	DINAS KOPERASI, USAHA KECIL DAN MENENGAH	21.900.000,00	21.900.000,00	0,00	0,00
16	DINAS PENANAMAN MODAL DAN PELAYANAN TERPADU SATU PINTU	10.038.200,00	10.038.200,00	0,00	0,00
17	DINAS PEMUDA, OLAH RAGA DAN PARIWISATA	446.881.120,00	554.267.120,00	(107.386.000,00)	(19,37)
18	DINAS KEARSIPAN DAN PERPUSTAKAAN	97.525.000,00	97.525.000,00	0,00	0,00
19	DINAS PERTANIAN	4.678.325.049,00	4.678.325.049,00	0,00	0,00
20	DINAS PERINDUSTRIAN DAN PERDAGANGAN	2.927.375.500,00	2.927.375.500,00	0,00	0,00
21	SEKRETARIAT DAERAH	1.009.584.820,00	1.009.584.820,00	0,00	0,00
22	SEKRETARIAT DPRD	68.172.100,00	68.172.100,00	0,00	0,00
23	BADAN PERENCANAAN PEMBANGUNAN, PENELITIAN DAN PENGEMBANGAN DAERAH	49.146.000,00	49.146.000,00	0,00	0,00
24	BADAN KEUANGAN DAERAH	228.278.900,00	228.278.900,00	0,00	0,00
25	BADAN KEPEGAWAIAN, PENDIDIKAN DAN PELATIHAN DAERAH	45.290.500,00	45.290.500,00	0,00	0,00
26	INSPEKTORAT DAERAH	95.636.000,00	49.800.000,00	45.836.000,00	92,04
27	KECAMATAN KEMANGKON	17.500.000,00	17.500.000,00	0,00	0,00
28	KECAMATAN BUKATEJA	13.830.500,00	13.830.500,00	0,00	0,00
29	KECAMATAN KEJOBONG	30.750.000,00	30.750.000,00	0,00	0,00
30	KECAMATAN KALIGONDANG	6.250.000,00	6.250.000,00	0,00	0,00
31	KECAMATAN PURBALINGGA	5.176.830.600,00	3.668.008.800,00	1.508.821.800,00	41,13
32	KECAMATAN KALIMANAH	1.466.081.900,00	600.981.100,00	865.100.800,00	143,95
33	KECAMATAN KUTASARI	7.000.000,00	7.000.000,00	0,00	0,00
34	KECAMATAN MREBET	10.301.000,00	10.301.000,00	0,00	0,00
35	KECAMATAN BOBOTSARI	11.063.840,00	11.063.840,00	0,00	0,00
36	KECAMATAN KARANGREJA	5.311.000,00	5.311.000,00	0,00	0,00
37	KECAMATAN KARANGANYAR	13.470.300,00	13.470.300,00	0,00	0,00
38	KECAMATAN KARANGMONCOL	6.255.000,00	6.255.000,00	0,00	0,00
39	KECAMATAN REMBANG	18.225.000,00	18.225.000,00	0,00	0,00
40	KECAMATAN BOJONGSARI	8.900.000,00	8.900.000,00	0,00	0,00
41	KECAMATAN PADAMARA	303.282.400,00	180.278.700,00	123.003.700,00	68,23
42	KECAMATAN PENGADEGAN	7.879.000,00	7.879.000,00	0,00	0,00
43	KECAMATAN KARANGJAMBU	228.268.000,00	228.268.000,00	0,00	0,00
44	KECAMATAN KERTANEGARA	15.577.000,00	15.577.000,00	0,00	0,00
45	KANTOR KESATUAN BANGSA DAN POLITIK	18.700.000,00	18.700.000,00	0,00	0,00
	<b>JUMLAH</b>	<b>1.551.768.795.015,00</b>	<b>1.475.176.025.662,00</b>	<b>76.592.769.353,00</b>	<b>5,19</b>

**Rincian Konstruksi Dalam Pengerjaan per SKPD  
per 31 Desember 2022**

No.	Jenis KDP	Uraian	Letak/Lokasi Alamat	Tahun Perolehan	Dokumen Gedung		Sumber dana	Nilai
					Tanggal	Nomor		
1	2	3	4	5	6	7	8	9
<b>I Dinas Pekerjaan Umum dan Penataan Ruang</b>								<b>63.381.860.000,00</b>
1	KDP Gedung dan Bangunan	Pembangunan Gedung DPRD	Gedung DPRD Kab. Purbalingga, Jl. Letjend. S.	2017	02/05/2017	620 A/CK-02/MHS/2017	APBD	9.160.810.000,00
2	KDP Gedung dan Bangunan	Pembangunan Miniatur Masjidil Haram	Islamic Center, Jl. Soekarno-Hatta, Kel. Karangmanyar	2017	26/09/2017	1842/CK-04/MS/2017	APBD	12.588.947.000,00
3	KDP Gedung dan Bangunan	Pembangunan Gedung DPRD (Lanjutan)	Gedung DPRD Kab. Purbalingga, Jl. Letjend. S.	2018	07/05/2018	524/CK/MHS/2018	APBD	8.143.355.000,00
4	KDP Gedung dan Bangunan	Pengawasan Teknis Pembangunan Gedung DPRD (lanjutan), Keg. (Luncuran)	Gedung DPRD Kab. Purbalingga, Jl. Letjend. S.	2019	16/10/2019	SP2D-13580/LS/2019	APBD	56.281.500,00
5	KDP Gedung dan Bangunan	Pembangunan gedung DPRD	Gedung DPRD Kab. Purbalingga, Jl. Letjend. S.	2019	01/07/2019	CK.PGDPRD-04/2019	APBD	6.408.000.000,00
6	KDP Gedung dan Bangunan	Penataan Lingkungan Gedung DPRD, Jembatan 7 x 6m (2 bh) dll	Gedung DPRD Kab. Purbalingga, Jl. Letjend. S.	2019	12/11/2019	CK.PLGDPRD/XI/2019	APBD	1.855.715.000,00
7	KDP Gedung dan Bangunan	Pembangunan Islamic Center	Islamic Center, Jl. Soekarno-Hatta, Kel. Karangmanyar	2019	13/06/2019	CK.PIC-01/MHS/2019	APBD	8.674.595.500,00
8	KDP Gedung dan Bangunan	Perencanaan Pembangunan Gedung DPRD (lanjutan)	Perencanaan Pembangunan Gedung DPRD (lanjutan)	2020	21/12/2020		APBD	39.900.000,00
9	KDP Gedung dan Bangunan	Review Design Pembangunan Gedung DPRD (Lanjutan)	Review Design Pembangunan Gedung DPRD (Lanjutan)	2020	19/03/2020		APBD	39.909.000,00
10	KDP Jalan, Irigasi, dan Jaringan	Perencanaan dll. Pembangunan Jembatan Wirasana - Kalikajar	Perencanaan dll. Pembangunan Jembatan Wirasana - Kalikajar	2020	11/03/2020		APBD	126.749.000,00
11	KDP Gedung dan Bangunan	Pembangunan DPRD (Lanjutan)	Pembangunan DPRD (Lanjutan)	2021	05/07/2021	027.2/1083/CK.PDPRD	APBD	1.184.464.000,00
12	KDP Gedung dan Bangunan	Pembangunan Gedung DPRD (Lanjutan)	Gedung DPRD	2022	25/07/2022	027.2/08/08-CK.PR.2	APBD	147.365.930,00
13	KDP Gedung dan Bangunan	Perencanaan Teknis Penyelesaian Gedung DPRD	Gedung DPRD	2022	21/10/2022	027.2/59/08-CKPR.5	APBD	50.462.700,00
14	KDP Gedung dan Bangunan	Penyusunan DED Kantor Lurah Purbalingga Wetan	Kantor Lurah Purbalingga Wetan	2022	24/10/2022	027.2/69/08-CK.PR.6	APBD	101.254.200,00
15	KDP Jalan, Irigasi, dan Jaringan	Pembangunan Jembatan Ruas Jalan Wirasana - Kalikajar (Ban Gub)	Jalan Wirasana - Kalikajar	2022	18/07/2022	027.2/1099/BM-31	BANGUB	13.880.624.500,00
16	KDP Jalan, Irigasi, dan Jaringan	Penggantian Jembatan Kali Caban Ruas Jalan Panusupan - Bojongsana	Jembatan Kali Caban Ruas Jalan Panusupan -	2022	18/07/2022	027.2/1100/BM-28	APBD	457.742.270,00
17	KDP Jalan, Irigasi, dan Jaringan	Penggantian Jembatan Kali Kuning Ruas Jalan Kaliori - Mergasana	Jembatan Kali Kuning Ruas Jalan Kaliori - Mergasana	2022	18/07/2022	027.2/1101/BM-27	APBD	465.684.400,00
<b>II Dinas Kesehatan</b>								<b>163.322.000,00</b>
1	KDP Gedung dan Bangunan	Perencanaan Teknis Pembangunan Unit Transfusi Darah		2018			APBD	41.990.000,00
2	KDP Gedung dan Bangunan	Perencanaan Teknis Puskesmas Rembang		2020			APBD	89.740.000,00
3	KDP Gedung dan Bangunan	Perencanaan Teknis Penataan Lingkungan Puskesmas 2 Kemangkon		2020			APBD	31.592.000,00
<b>III Dinas Perhubungan</b>								<b>46.000.000,00</b>
1	KDP Gedung dan Bangunan	DED Pembangunan Terminal Kutasari		2018			APBD	46.000.000,00
<b>IV Dinas Lingkungan Hidup</b>								<b>1.891.263.814,00</b>
1	KDP Jalan, Irigasi, dan	Perencanaan Teknis/Review DED Peningkatan Jalan Lingkungan TPA		2021			APBD	25.430.000,00
2	KDP Jalan, Irigasi, dan	Perencanaan Teknis Penanganan Leachete/Timbunan Sampah Lama					APBD	7.150.000,00
3	KDP Gedung dan Bangunan	Perencanaan Teknis RTH Bojong					APBD	10.300.000,00
4	KDP Jalan, Irigasi, dan	Pembangunan Land Fill TPA Bedagas	Desa Bedagas, Kec. Pengadeg	2021			APBD	1.848.383.814,00
<b>Jumlah Total (I + II + III + IV)</b>								<b>65.482.445.814,00</b>

**Saldo Akumulasi Penyusutan Per SKPD  
Tahun 2022 dan 2021**

NO.	URAIAN	2022	2021	Kenaikan/Penurunan	
				Rp	%
1	2	3	4	5=3-4	6=5:4
1	DINAS PENDIDIKAN DAN KEBUDAYAAN	(283.644.931.068,26)	(242.494.552.192,29)	(41.150.378.875,97)	16,97
2	DINAS KESEHATAN	(239.219.450.831,35)	(183.152.526.336,53)	(56.066.924.494,82)	30,61
3	DINAS PEKERJAAN UMUM DAN PENATAAN RUANG	(1.036.167.894.698,85)	(953.820.417.399,99)	(82.347.477.298,86)	8,63
4	DINAS PERUMAHAN DAN PERMUKIMAN	(17.462.604.112,57)	(14.256.002.582,96)	(3.206.601.529,61)	22,49
5	SATUAN POLISI PAMONG PRAJA	(8.202.040.287,38)	(7.347.111.102,75)	(854.929.184,63)	11,64
6	PELAKSANA BADAN PENGANGGULANGAN BENCANA DAERAH	(3.996.886.515,53)	(3.475.933.298,48)	(520.953.217,05)	14,99
7	DINAS SOSIAL, PENGENDALIAN PENDUDUK DAN KELUARGA BERENCANA, PEMBERDAYAAN PEREMPUAN DAN PERLINDUNGAN ANAK	(8.651.148.029,43)	(8.398.066.605,51)	(253.081.423,92)	3,01
8	DINAS TENAGA KERJA	(5.207.256.321,07)	(4.746.779.086,20)	(460.477.234,87)	9,70
9	DINAS KETAHANAN PANGAN DAN PERIKANAN	(9.332.086.422,95)	(9.204.881.295,98)	(127.205.126,97)	1,38
10	DINAS LINGKUNGAN HIDUP	(17.262.996.370,37)	(15.835.459.720,63)	(1.427.536.649,74)	9,01
11	DINAS KEPENDUDUKAN DAN PENCATATAN SIPIL	(5.596.151.554,19)	(5.375.784.174,13)	(220.367.380,06)	4,10
12	DINAS PEMBERDAYAAN MASYARAKAT DAN DESA	(1.932.200.783,65)	(1.795.694.489,98)	(136.506.293,67)	7,60
13	DINAS PERHUBUNGAN	(24.322.083.146,47)	(22.160.766.800,00)	(2.161.316.346,47)	9,75
14	DINAS KOMUNIKASI DAN INFORMATIKA	(6.294.374.056,02)	(5.502.737.177,13)	(791.636.878,89)	14,39
15	DINAS KOPERASI, USAHA KECIL DAN MENENGAH	(1.428.655.240,48)	(1.355.264.405,00)	(73.390.835,48)	5,42
16	DINAS PENANAMAN MODAL DAN PELAYANAN TERPADU SATU PINTU	(2.221.860.801,50)	(2.061.757.421,34)	(160.103.380,16)	7,77
17	DINAS PEMUDA, OLAH RAGA DAN PARIWISATA	(8.642.689.314,45)	(7.983.903.563,45)	(658.785.751,00)	8,25
18	DINAS KEARSIPAN DAN PERPUSTAKAAN	(4.515.244.028,23)	(4.067.463.141,76)	(447.780.886,47)	11,01
19	DINAS PERTANIAN	(12.241.358.564,62)	(11.860.829.162,94)	(380.529.401,68)	3,21
20	DINAS PERINDUSTRIAN DAN PERDAGANGAN	(30.342.539.529,14)	(26.096.723.463,92)	(4.245.816.065,22)	16,27
21	SEKRETARIAT DAERAH	(30.077.752.667,81)	(28.236.070.780,96)	(1.841.681.886,85)	6,52
22	SEKRETARIAT DPRD	(7.608.151.722,33)	(6.671.954.359,52)	(936.197.362,81)	14,03
23	BADAN PERENCANAAN PEMBANGUNAN, PENELITIAN DAN PENGEMBANGAN DAERAH	(3.285.518.329,11)	(3.029.069.187,50)	(256.449.141,61)	8,47
24	BADAN KEUANGAN DAERAH	(11.444.229.344,98)	(10.768.425.666,11)	(675.803.678,87)	6,28
25	BADAN KEPEGAWAIAN, PENDIDIKAN DAN PELATIHAN DAERAH	(2.533.168.335,00)	(2.429.886.130,91)	(103.282.204,09)	4,25
26	INSPEKTORAT DAERAH	(2.170.047.671,80)	(2.106.316.906,07)	(63.730.765,73)	3,03
27	KECAMATAN KEMANGKON	(1.037.435.185,79)	(949.742.577,14)	(87.692.608,65)	9,23
28	KECAMATAN BUKATEJA	(849.224.578,42)	(760.798.173,64)	(88.426.404,78)	11,62
29	KECAMATAN KEJOBONG	(1.190.626.200,35)	(1.080.419.872,20)	(110.206.328,15)	10,20
30	KECAMATAN KALIGONDANG	(869.808.355,11)	(850.029.577,20)	(19.778.777,91)	2,33
31	KECAMATAN PURBALINGGA	(11.506.140.124,36)	(9.670.610.055,18)	(1.835.530.069,18)	18,98
32	KECAMATAN KALIMANAH	(3.219.098.338,85)	(2.149.060.964,22)	(1.070.037.374,63)	49,79
33	KECAMATAN KUTASARI	(1.087.475.113,81)	(976.609.936,64)	(110.865.177,17)	11,35
34	KECAMATAN MREBET	(954.433.404,16)	(870.782.915,32)	(83.650.488,84)	9,61
35	KECAMATAN BOBOTSARI	(1.363.858.205,71)	(1.240.181.625,71)	(123.676.580,00)	9,97
36	KECAMATAN KARANGREJA	(1.109.565.383,93)	(972.215.444,08)	(137.349.939,85)	14,13
37	KECAMATAN KARANGANYAR	(949.692.562,44)	(843.459.737,82)	(106.232.824,62)	12,59
38	KECAMATAN KARANGMONCOL	(960.403.789,46)	(872.333.126,11)	(88.070.663,35)	10,10
39	KECAMATAN REMBANG	(1.480.917.211,67)	(1.444.291.762,25)	(36.625.449,42)	2,54
40	KECAMATAN BOJONGSARI	(1.000.531.338,50)	(917.253.256,89)	(83.278.081,61)	9,08
41	KECAMATAN PADAMARA	(1.410.598.525,59)	(1.189.964.432,18)	(220.634.093,41)	18,54
42	KECAMATAN PENGADEGAN	(1.121.021.807,05)	(1.000.225.664,70)	(120.796.142,35)	12,08
43	KECAMATAN KARANGJAMBU	(1.096.931.753,30)	(967.279.813,33)	(129.651.939,97)	13,40
44	KECAMATAN KERTANEGARA	(1.141.675.065,78)	(1.070.136.281,67)	(71.538.784,11)	6,69
45	KANTOR KESATUAN BANGSA DAN POLITIK	(1.310.528.412,54)	(1.234.468.700,60)	(76.059.711,94)	6,16
	<b>JUMLAH</b>	<b>(1.817.463.285.104,36)</b>	<b>(1.613.294.240.368,92)</b>	<b>(204.169.044.735,44)</b>	<b>12,66</b>

**Aset Tak Berwujud per SKPD  
Tahun 2022**

No	SKPD	Nilai Perolehan	Akumulasi Amortisasi	Nilai Buku
1	2	3	4	5=3-4
1	DINAS PENDIDIKAN DAN KEBUDAYAAN	211.878.590,00	(109.566.090,00)	102.312.500,00
2	DINAS KESEHATAN	942.096.000,00	(649.062.000,00)	293.034.000,00
3	DINAS PERUMAHAN DAN PERMUKIMAN	99.591.000,00	(99.591.000,00)	0,00
4	DINAS TENAGA KERJA	44.800.000,00	(16.800.000,00)	28.000.000,00
5	DINAS PERHUBUNGAN	297.240.150,00	(249.495.075,00)	47.745.075,00
6	DINAS PENANAMAN MODAL DAN PELAYANAN TERPADU SATU PINTU	24.808.500,00	(3.101.062,50)	21.707.437,50
7	DINAS KEARSIPAN DAN PERPUSTAKAAN	50.000.000,00	(50.000.000,00)	0,00
8	DINAS PERINDUSTRIAN DAN PERDAGANGAN	101.840.000,00	(58.090.000,00)	43.750.000,00
9	BADAN PERENCANAAN PEMBANGUNAN, PENELITIAN DAN PENGEMBANGAN DAERAH	50.565.000,00	(50.565.000,00)	0,00
10	BADAN KEUANGAN DAERAH	478.950.000,00	(205.709.196,43)	273.240.803,57
11	BADAN KEPEGAWAIAN, PENDIDIKAN DAN PELATIHAN DAERAH	48.000.000,00	(48.000.000,00)	0,00
12	KECAMATAN PURBALINGGA	6.500.000,00	(6.500.000,00)	0,00
13	KECAMATAN KALIMANAH	4.500.000,00	(4.500.000,00)	0,00
	<b>JUMLAH</b>	<b>2.360.769.240,00</b>	<b>(1.550.979.423,93)</b>	<b>809.789.816,07</b>

**Rekapitulasi Pengurangan Aset Lain-lain per SKPD  
Tahun 2022**

NO	S K P D	Reklas Aset Tetap	Pemanfaatan	Penjualan	Tuntutan Ganti Rugi	Lain-Lain	Koreksi	Jumlah
1	2	3	4	5	6	7	8	9=3+4+5+6+7+8
1	DINAS PENDIDIKAN DAN KEBUDAYAAN	0,00	0,00	41.782.000,00	0,00	201.300.415,00	0,00	243.082.415,00
2	DINAS KESEHATAN	0,00	0,00	1.766.833.154,00	0,00	226.582.540,00	5.301.818,00	1.998.717.512,00
3	DINAS PEKERJAAN UMUM DAN PENATAAN RUANG	0,00	0,00	15.301.000,00	0,00	223.493.700,00	0,00	238.794.700,00
4	DINAS PERUMAHAN DAN PERMUKIMAN	0,00	0,00	0,00	0,00	140.156.228,00	0,00	140.156.228,00
5	SATUAN POLISI PAMONG PRAJA	0,00	0,00	17.891.600,00	0,00	0,00	0,00	17.891.600,00
6	DINAS TENAGA KERJA	0,00	0,00	0,00	0,00	0,00	0,00	0,00
7	DINAS KETAHANAN PANGAN DAN PERIKANAN	0,00	0,00	0,00	0,00	0,00	0,00	0,00
8	DINAS LINGKUNGAN HIDUP	0,00	0,00	0,00	0,00	0,00	0,00	0,00
9	DINAS KEPENDUDUKAN DAN PENCATATAN SIPIL	0,00	0,00	0,00	0,00	0,00	0,00	0,00
10	DINAS PERHUBUNGAN	0,00	0,00	0,00	0,00	0,00	0,00	0,00
11	DINAS KOPERASI, USAHA KECIL DAN MENENGAH	0,00	0,00	10.225.000,00	0,00	0,00	0,00	10.225.000,00
12	DINAS PENANAMAN MODAL DAN PELAYANAN TERPADU SATU PINTU	0,00	0,00	0,00	0,00	0,00	0,00	0,00
13	DINAS PEMUDA, OLAH RAGA DAN PARIWISATA	0,00	0,00	0,00	0,00	0,00	0,00	0,00
14	DINAS KEARSIPAN DAN PERPUSTAKAAN	0,00	0,00	21.950.000,00	0,00	0,00	0,00	21.950.000,00
15	DINAS PERTANIAN	0,00	0,00	0,00	0,00	0,00	0,00	0,00
16	DINAS PERINDUSTRIAN DAN PERDAGANGAN	0,00	0,00	15.473.000,00	0,00	106.732.500,00	0,00	122.205.500,00
17	SEKRETARIAT DAERAH	0,00	0,00	560.150.000,00	0,00	121.695.000,00	0,00	681.845.000,00
18	SEKRETARIAT DPRD	0,00	0,00	0,00	0,00	306.710.000,00	0,00	306.710.000,00
19	BADAN PERENCANAAN PEMBANGUNAN PENELITIAN DAN PENGEMBANGAN DAERAH	0,00	0,00	73.500.000,00	0,00	0,00	0,00	73.500.000,00
20	BADAN KEUANGAN DAERAH	0,00	0,00	144.534.300,00	0,00	1.445.487.869,00	0,00	1.590.022.169,00
21	BADAN KEPEGAWAIAN PENDIDIKAN DAN PELATIHAN DAERAH	0,00	0,00	0,00	0,00	7.000.000,00	0,00	7.000.000,00
22	INSPEKTORAT DAERAH	0,00	0,00	0,00	0,00	0,00	0,00	0,00
23	KECAMATAN KEMANGKON	0,00	0,00	0,00	0,00	0,00	0,00	0,00
24	KECAMATAN BUKATEJA	0,00	0,00	29.500.000,00	0,00	0,00	0,00	29.500.000,00
25	KECAMATAN KALIGONDANG	0,00	0,00	0,00	0,00	0,00	0,00	0,00
26	KECAMATAN PURBALINGGA	0,00	0,00	0,00	0,00	0,00	0,00	0,00
27	KECAMATAN KALIMANAH	0,00	0,00	12.500.000,00	0,00	62.203.000,00	0,00	74.703.000,00
28	KECAMATAN MREBET	0,00	0,00	0,00	0,00	0,00	0,00	0,00
29	KECAMATAN KARANGANYAR	0,00	0,00	32.480.000,00	0,00	0,00	0,00	32.480.000,00
30	KECAMATAN REMBANG	0,00	0,00	0,00	0,00	0,00	0,00	0,00
31	KECAMATAN PADAMARA	0,00	0,00	0,00	0,00	0,00	0,00	0,00
32	KECAMATAN KARANGJAMBU	0,00	0,00	0,00	0,00	0,00	0,00	0,00
33	KECAMATAN KERTANEGARA	0,00	0,00	0,00	0,00	0,00	0,00	0,00
	<b>JUMLAH</b>	<b>0,00</b>	<b>0,00</b>	<b>2.742.120.054,00</b>	<b>0,00</b>	<b>2.841.361.252,00</b>	<b>5.301.818,00</b>	<b>5.588.783.124,00</b>

**Mutasi Pengurangan Akumulasi Penyusutan Aset Lainnya  
Tahun 2022**

NO	S KPD	Aset Tetap	Reklas Pemanfaatan	Penjualan	Ganti Rugi	LAIN2	Koreksi	JUMLAH
1	2	3	4	5	6	7	8	9=3+4+5+6+7+8
1	DINAS PENDIDIKAN DAN KEBUDAYAAN	0,00	0,00	36.217.000,00	0,00	110.492.982,90	0,00	146.709.982,90
2	DINAS KESEHATAN	0,00	0,00	1.489.349.554,63	0,00	56.263.628,00	1.192.909,06	1.546.806.091,69
3	DINAS PEKERJAAN UMUM DAN PENATAAN RUANG	0,00	0,00	15.301.000,00	0,00	55.884.910,36	0,00	71.185.910,36
4	SATUAN POLISI PAMONG PRAJA	0,00	0,00	17.891.600,00	0,00	0,00	0,00	17.891.600,00
5	DINAS TENAGA KERJA	0,00	0,00	0,00	0,00	0,00	0,00	0,00
6	DINAS KETAHANAN PANGAN DAN PERIKANAN	0,00	0,00	0,00	0,00	0,00	0,00	0,00
7	DINAS LINGKUNGAN HIDUP	0,00	0,00	0,00	0,00	0,00	0,00	0,00
8	DINAS KEPENDUDUKAN DAN PENCATATAN SIPIL	0,00	0,00	0,00	0,00	0,00	0,00	0,00
9	DINAS PERHUBUNGAN	0,00	0,00	0,00	0,00	0,00	0,00	0,00
10	DINAS KOPERASI, USAHA KECIL DAN MENENGAH	0,00	0,00	10.225.000,00	0,00	0,00	0,00	10.225.000,00
11	DINAS PENANAMAN MODAL DAN PELAYANAN TERPADU SATU PINTU	0,00	0,00	0,00	0,00	0,00	0,00	0,00
12	DINAS PEMUDA, OLAH RAGA DAN PARIWISATA	0,00	0,00	0,00	0,00	0,00	0,00	0,00
13	DINAS KEARSIPAN DAN PERPUSTAKAAN	0,00	0,00	21.095.000,00	0,00	0,00	0,00	21.095.000,00
14	DINAS PERTANIAN	0,00	0,00	0,00	0,00	0,00	0,00	0,00
15	DINAS PERINDUSTRIAN DAN PERDAGANGAN	0,00	0,00	15.473.000,00	0,00	13.988.730,00	0,00	29.461.730,00
16	SEKRETARIAT DAERAH	0,00	0,00	350.093.750,00	0,00	121.695.000,00	0,00	471.788.750,00
17	SEKRETARIAT DPRD	0,00	0,00	0,00	0,00	230.032.500,00	0,00	230.032.500,00
18	BADAN PERENCANAAN PEMBANGUNAN PENELITIAN DAN PENGEMBANGAN DAERAH	0,00	0,00	70.325.000,00	0,00	0,00	0,00	70.325.000,00
19	BADAN KEUANGAN DAERAH	0,00	0,00	134.894.700,00	0,00	105.654.222,43	0,00	240.548.922,43
20	BADAN KEPEGAWAIAN PENDIDIKAN DAN PELATIHAN DAERAH	0,00	0,00	0,00	0,00	7.000.000,00	0,00	7.000.000,00
21	INSPEKTORAT DAERAH	0,00	0,00	0,00	0,00	0,00	0,00	0,00
22	KECAMATAN KEMANGKON	0,00	0,00	0,00	0,00	0,00	0,00	0,00
23	KECAMATAN BUKATEJA	0,00	0,00	29.500.000,00	0,00	0,00	0,00	29.500.000,00
24	KECAMATAN KALIGONDANG	0,00	0,00	0,00	0,00	0,00	0,00	0,00
25	KECAMATAN PURBALINGGA	0,00	0,00	0,00	0,00	0,00	0,00	0,00
26	KECAMATAN KALIMANAH	0,00	0,00	12.500.000,00	0,00	0,00	0,00	12.500.000,00
27	KECAMATAN MREBET	0,00	0,00	0,00	0,00	0,00	0,00	0,00
28	KECAMATAN KARANGANYAR	0,00	0,00	32.480.000,00	0,00	0,00	0,00	32.480.000,00
29	KECAMATAN REMBANG	0,00	0,00	0,00	0,00	0,00	0,00	0,00
30	KECAMATAN PADAMARA	0,00	0,00	0,00	0,00	0,00	0,00	0,00
31	KECAMATAN KARANGJAMBU	0,00	0,00	0,00	0,00	0,00	0,00	0,00
32	KECAMATAN KERTANEGARA	0,00	0,00	0,00	0,00	0,00	0,00	0,00
	<b>JUMLAH</b>	<b>0,00</b>	<b>0,00</b>	<b>2.235.345.604,63</b>	<b>0,00</b>	<b>701.011.973,69</b>	<b>1.192.909,06</b>	<b>2.937.550.487,38</b>

**Saldo Aset Lain-Lain per SKPD  
Tahun 2022 dan 2021**

NO.	URAIAN	2022	2021	Kenaikan/Penurunan	
				Rp	%
1	2	3	4	5=3-4	6=5:4
1	DINAS PENDIDIKAN DAN KEBUDAYAAN	2.962.614.798,00	266.210.040,00	2.696.404.758,00	1.012,89
2	DINAS KESEHATAN	7.630.675.314,00	2.030.917.512,00	5.599.757.802,00	275,73
3	DINAS PEKERJAAN UMUM DAN PENATAAN RUANG	1.570.993.000,00	238.794.700,00	1.332.198.300,00	557,88
4	DINAS PERUMAHAN DAN PERMUKIMAN	0,00	140.156.228,00	(140.156.228,00)	(100,00)
5	SATUAN POLISI PAMONG PRAJA	78.200.000,00	23.891.600,00	54.308.400,00	227,31
6	DINAS TENAGA KERJA	89.582.000,00	0,00	89.582.000,00	0,00
7	DINAS KETAHANAN PANGAN DAN PERIKANAN	908.449.908,00	0,00	908.449.908,00	0,00
8	DINAS LINGKUNGAN HIDUP	104.303.603,00	0,00	104.303.603,00	0,00
9	DINAS KEPENDUDUKAN DAN PENCATATAN SIPIL	312.684.040,00	0,00	312.684.040,00	0,00
10	DINAS PERHUBUNGAN	4.186.853.542,00	0,00	4.186.853.542,00	0,00
11	DINAS KOPERASI, USAHA KECIL DAN MENENGAH	40.650.000,00	10.225.000,00	30.425.000,00	297,56
12	DINAS PENANAMAN MODAL DAN PELAYANAN TERPADU SATU PINTU	83.008.286,00	0,00	83.008.286,00	0,00
13	DINAS PEMUDA, OLAHRAGA DAN PARIWISATA	3.831.712.058,00	0,00	3.831.712.058,00	0,00
14	DINAS KEARSIPAN DAN PERPUSTAKAAN	48.744.300,00	21.950.000,00	26.794.300,00	122,07
15	DINAS PERTANIAN	1.002.930.735,00	4.400.000,00	998.530.735,00	22.693,88
16	DINAS PERINDUSTRIAN DAN PERDAGANGAN	608.442.823,00	122.205.500,00	486.237.323,00	397,88
17	SEKRETARIAT DAERAH	674.585.600,00	681.845.000,00	(7.259.400,00)	(1,06)
18	SEKRETARIAT DPRD	3.300.000,00	310.010.000,00	(306.710.000,00)	(98,94)
19	BADAN PERENCANAAN PEMBANGUNAN PENELITIAN DAN PENGEMBANGAN DAERAH	68.500.000,00	142.000.000,00	(73.500.000,00)	(51,76)
20	BADAN KEUANGAN DAERAH	2.772.107.012,00	1.647.772.169,00	1.124.334.843,00	68,23
21	BADAN KEPEGAWAIAN PENDIDIKAN DAN PELATIHAN DAERAH	0,00	7.000.000,00	(7.000.000,00)	(100,00)
22	INSPEKTORAT DAERAH	138.633.333,00	0,00	138.633.333,00	0,00
23	KECAMATAN KEMANGKON	41.595.000,00	11.650.000,00	29.945.000,00	257,04
24	KECAMATAN BUKATEJA	11.650.000,00	41.150.000,00	(29.500.000,00)	(71,69)
25	KECAMATAN KALIGONDANG	51.317.000,00	0,00	51.317.000,00	0,00
26	KECAMATAN PURBALINGGA	31.450.000,00	11.650.000,00	19.800.000,00	169,96
27	KECAMATAN KALIMANAH	0,00	74.703.000,00	(74.703.000,00)	(100,00)
28	KECAMATAN MREBET	16.750.000,00	0,00	16.750.000,00	0,00
29	KECAMATAN KARANGANYAR	14.900.000,00	47.380.000,00	(32.480.000,00)	(68,55)
30	KECAMATAN REMBANG	367.360.733,00	0,00	367.360.733,00	0,00
31	KECAMATAN PADAMARA	1.030.815.554,00	0,00	1.030.815.554,00	0,00
32	KECAMATAN KARANGJAMBU	17.324.375,00	16.699.375,00	625.000,00	3,74
33	KECAMATAN KERTANEGARA	32.282.000,00	0,00	32.282.000,00	0,00
	<b>JUMLAH</b>	<b>28.732.415.014,00</b>	<b>5.850.610.124,00</b>	<b>22.881.804.890,00</b>	<b>391,10</b>

**Pendapatan Diterima di Muka pada RSUD dr. R. Goeteng Taroenadibrata  
dan RSUD Panti Nugroho Tahun 2022**

Institusi	Lokasi	No & Tgl Perjanjian	Jangka Waktu (Hari/Bulan/Tahun)	Nilai	Periode	Jml Hari	Pendapatan LO (hari)	Pendapatan diterima dimuka (hari)	Pembayaran per 31 Des 2022 (Rp)	Pendapatan LO 2022 (Rp)	Pendapatan diterima dimuka (Rp)
1	2	3	4	5	6	7	8	9=7-8	(10)	(11)=(5-4x10)	(12)=(10-11)
UNIVERSITAS MUHAMMADIYAH PURWOKERTO	S1 KEPERAWATAN (S1 DAN PROFESI NERS)	RS GT 445/008.1/2022	1070 Hari	9.000.000,00	27-Jan-2022 - 31-Dec-2024	1070	339	731	3.000.000,00	2.851.401,87	148.598,13
	S1 KEBIDANAN	RS GT 445/008.1/2022	1070 Hari	9.000.000,00	27-Jan-2022 - 31-Dec-2024	1070	339	731	3.000.000,00	2.851.401,87	148.598,13
	D-IV TLM	RS GT 445/008.1/2022	1070 Hari	6.000.000,00	27-Jan-2022 - 31-Dec-2024	1070	339	731	2.000.000,00	1.900.934,58	99.065,42
	DIII KEPERAWATAN	RS GT 445/008.1/2022	1070 Hari	4.500.000,00	27-Jan-2022 - 31-Dec-2024	1070	339	731	1.500.000,00	1.425.700,93	74.299,07
POLITEKNIK YAKPERMAS BANYUMAS	DIII KEPERAWATAN	RS GT 445/007.4/2022	1096 Hari	4.500.000,00	3-Jan-2022 - 2-Jan-2025	1096	363	733	4.500.000,00	1.490.419,71	3.009.580,29
	DIII KEPERAWATAN KDM	RS GT	20 Hari	2.250.000,00	19-Dec-2022 - 7-Jan-2023	20	13	7	2.250.000,00	1.462.500,00	787.500,00
	DIII KEPERAWATAN	RS GT	13 Hari	800.000,00	26-Dec-2022 - 7-Jan-2023	13	6	7	800.000,00	369.230,77	430.769,23
POLTEKKES KEMENKES SEMARANG	DIII KEPERAWATAN PWT	RS GT 445/001/2021	1096 Hari	4.500.000,00	4-Jan-2021 - 4-Jan-2024	1096	727	369	4.500.000,00	2.984.945,26	1.515.054,74
	DIII KEBIDANAN PWT	RS GT 445/001/2021	1096 Hari	4.500.000,00	4-Jan-2021 - 4-Jan-2024	1096	727	369	4.500.000,00	2.984.945,26	1.515.054,74
	DIII TRR PWT & SEMARANG	RS GT 445/001/2021	1096 Hari	4.500.000,00	4-Jan-2021 - 4-Jan-2024	1096	727	369	4.500.000,00	2.984.945,26	1.515.054,74
	D-IV TRR SEMARANG	RS GT 445/001/2021	1096 Hari	6.000.000,00	4-Jan-2021 - 4-Jan-2024	1096	727	369	6.000.000,00	3.979.927,01	2.020.072,99
	DIII KESLING	RS GT 445/001/2021	1096 Hari	4.500.000,00	4-Jan-2021 - 4-Jan-2024	1096	727	369	4.500.000,00	2.984.945,26	1.515.054,74
	D-IV KESLING	RS GT 445/001/2021	1096 Hari	6.000.000,00	4-Jan-2021 - 4-Jan-2024	1096	727	369	6.000.000,00	3.979.927,01	2.020.072,99
	DIII REKAM MEDIS	RS GT 445/001/2021	1096 Hari	4.500.000,00	4-Jan-2021 - 4-Jan-2024	1096	727	369	4.500.000,00	2.984.945,26	1.515.054,74
	DIV GIZI DIETETIK	RS GT 445/001/2021	1096 Hari	6.000.000,00	4-Jan-2021 - 4-Jan-2024	1096	727	369	6.000.000,00	3.979.927,01	2.020.072,99
UNIVERSITAS HARAPAN BANGSA PURWOKERTO	DIII KEPERAWATAN	RS GT 019.5/434.2 dan 019.5/329.2	732 Hari	3.000.000,00	1-Mar-2022 1-Mar-2024	732	306	426	1.500.000,00	1.254.098,36	245.901,64
	DIII KEBIDANAN	RS GT 019.5/434.2 dan 019.5/329.2	732 Hari	3.000.000,00	1-Mar-2022 1-Mar-2024	732	306	426	1.500.000,00	1.254.098,36	245.901,64
	PROFESI NERS S1	RS GT 019.5/434.2 dan 019.5/329.2	732 Hari	6.000.000,00	1-Mar-2022 1-Mar-2024	732	306	426	3.000.000,00	2.508.196,72	491.803,28
	DIV ANESTESIOLOGI	RS GT 019.5/434.2 dan 019.5/329.2	732 Hari	4.000.000,00	1-Mar-2022 1-Mar-2024	732	306	426	2.000.000,00	1.672.131,15	327.868,85
Profesi Ners Unsoed Angkatan	GADAR Kritis	RS GT	27 Hari	1.200.000,00	2-Jan-2023 - 28-Jan-2023	27	0	28	1.200.000,00	0,00	1.200.000,00
	Keperawatan Anak	RS GT	18 Hari	1.350.000,00	5-Jan-2023 - 22-Jan-2023	18	0	22	1.350.000,00	0,00	1.350.000,00
<b>Jumlah Pendapatan Diterima Dimuka Kerjasama Institusi</b>											<b>22.195.378,35</b>



Jenis Aset yang Disewakan		No & Tgl Perjanjian	Nama Penyewa	Jangka Waktu Sewa (Hari/Bulan/Tahun)	Nilai Sewa	Periode Sewa	Jml Hari Sewa	Pendapatan LO (hari)	Pendapatan diterima dimuka (hari)	Pembayaran per 31 Des 2022 (Rp)	Pendapatan LO 2022 (Rp)	Pendapatan diterima dimuka (Rp)
(1)	(2)	(3)	(4)	(5)	(6)	(7)	(9)	(10)	(11)=(9-10)	(12)	(13)=(6:5x2)	12
Kantor Kas	RSUD dr R Goeteng Taroenadibrata		Bank Jateng Cab. Purbalangga	5 Tahun	100.000.000,00	5-May-2020 - 4-May-2025	1826	971	855	60.000.000,00	53.176.341,73	6.823.658,27
ATM	RSUD dr R Goeteng Taroenadibrata		Bank Jateng Cab. Purbalangga	5 Tahun	45.000.000,00	1-Jul-2020 - 30-Jun-2025	1826	914	912	45.000.000,00	22.524.644,03	22.475.355,97
Kantor Kas	RSUD Pantj Nugroho		Bank Jateng Cab. Purbalangga	5 Tahun	30.000.000,00	5-Aug-2021 - 4-Aug-2026	1826	514	1312	30.000.000,00	8.444.687,84	21.555.312,16
ATM	RSUD Pantj Nugroho		Bank Jateng Cab. Purbalangga	5 Tahun	30.000.000,00	6-Jul-2020 - 5-Jul-2025	1826	909	917	30.000.000,00	14.934.282,58	15.065.717,42
<b>Jumlah Pendapatan Diterima Dimuka Sewa Aset</b>												<b>65.920.043,82</b>
<b>Jumlah Pendapatan Diterima Dimuka pada RSUD R Goeteng Taroenadibrata</b>												<b>88.115.422,17</b>

**Pendapatan Diterima di Muka pada Dinas Perumahan dan Permukiman  
Tahun 2022**

No	Jenis Aset Yang Disewakan	Lokasi	Nama Penyewa	Nomor Perjanjian	Tanggal Perjanjian	Nilai Sewa Per Periode (Rp)	Periode Sewa	Pendapatan Diterima Dimuka (Hari)	Pendapatan Diterima Dimuka (Rp)
1	2	3	4	5	6	7	8	9	10
1	Tanah Eks Bengkok	Kel. Kedungmenjangan Blok Sana	A.Juremi	590/106/VI/2022	22 Juni 2022	543.500,00	22/06/2022 - 21/06/2023	172	256.115,07
2	Tanah Eks Bengkok	Kel. Kedungmenjangan Blok Wetan Kali	Agus Setiawan	590/068/VI/2022	22 Juni 2022	1.087.000,00	22/06/2022 - 21/06/2023	172	512.230,14
3	Tanah Eks Bengkok	Kel. Kedungmenjangan Blok Peleman	Ahmadi	590/089/VI/2022	22 Juni 2022	1.087.000,00	22/06/2022 - 21/06/2023	172	512.230,14
4	Tanah Eks Bengkok	Kel. Kedungmenjangan Blok Wetan Kali	Arjo Suwito	590/062/VI/2022	22 Juni 2022	1.087.000,00	22/06/2022 - 21/06/2023	172	512.230,14
5	Tanah Eks Bengkok	Kel. Kedungmenjangan Blok Wetan Kali	Audi Akid H.	590/070/VI/2022	22 Juni 2022	1.087.000,00	22/06/2022 - 21/06/2023	172	512.230,14
6	Tanah Eks Bengkok	Kel. Kedungmenjangan Blok Peleman	Bakri	590/090/VI/2022	22 Juni 2022	1.087.000,00	22/06/2022 - 21/06/2023	172	512.230,14
7	Tanah Eks Bengkok	Kel. Kedungmenjangan Blok Senting	Chadiman	590/056/VI/2022	22 Juni 2022	1.087.000,00	22/06/2022 - 21/06/2023	172	512.230,14
8	Tanah Eks Bengkok	Kel. Kedungmenjangan Blok Sengkedan	Chadiman	590/056/VI/2022	22 Juni 2022	1.358.750,00	22/06/2022 - 21/06/2023	172	640.287,67
9	Tanah Eks Bengkok	Kel. Kedungmenjangan Blok Wetan Kali	Damyanto Kadam	590/038/VI/2022	22 Juni 2022	1.087.000,00	22/06/2022 - 21/06/2023	172	512.230,14
10	Tanah Eks Bengkok	Kel. Kedungmenjangan Blok Wetan Desa	Darwin Sudiran	590/037/VI/2022	22 Juni 2022	1.087.000,00	22/06/2022 - 21/06/2023	172	512.230,14
11	Tanah Eks Bengkok	Kel. Kedungmenjangan Blok Wetan Desa	Daryono	590/034/VI/2022	22 Juni 2022	1.358.750,00	22/06/2022 - 21/06/2023	172	640.287,67
12	Tanah Eks Bengkok	Kel. Kedungmenjangan Blok Wetan Kali	Deni	590/110/VI/2022	22 Juni 2022	1.087.000,00	22/06/2022 - 21/06/2023	172	512.230,14
13	Tanah Eks Bengkok	Kel. Kedungmenjangan Blok Wetan Kali	Dwi Agus Wuryanto	590/047/VI/2022	22 Juni 2022	1.087.000,00	22/06/2022 - 21/06/2023	172	512.230,14
14	Tanah Eks Bengkok	Kel. Kedungmenjangan Blok Sana	Fajar Kartika	590/104/VI/2022	22 Juni 2022	1.087.000,00	22/06/2022 - 21/06/2023	172	512.230,14
15	Tanah Eks Bengkok	Kel. Kedungmenjangan Blok Sana	Fajar Kartika	590/104/VI/2022	22 Juni 2022	1.087.000,00	22/06/2022 - 21/06/2023	172	512.230,14
16	Tanah Eks Bengkok	Kel. Kedungmenjangan Blok Sana	Fendri Sukmawan	590/014/VI/2022	22 Juni 2022	1.087.000,00	22/06/2022 - 21/06/2023	172	512.230,14
17	Tanah Eks Bengkok	Kel. Kedungmenjangan Blok Senting	Ganjar Suberkah	590/051/VI/2022	22 Juni 2022	1.087.000,00	22/06/2022 - 21/06/2023	172	512.230,14
18	Tanah Eks Bengkok	Kel. Kedungmenjangan Blok Wetan Desa	Hadiono	590/107/VI/2022	22 Juni 2022	1.087.000,00	22/06/2022 - 21/06/2023	172	512.230,14
19	Tanah Eks Bengkok	Kel. Kedungmenjangan Blok Senting	Harnowo	590/074/VI/2022	22 Juni 2022	882.000,00	22/06/2022 - 21/06/2023	172	415.627,40
20	Tanah Eks Bengkok	Kel. Kedungmenjangan Blok Senting	Haroyo	590/063/VI/2022	22 Juni 2022	1.087.000,00	22/06/2022 - 21/06/2023	172	307.230,14
21	Tanah Eks Bengkok	Kel. Kedungmenjangan Blok Sana	Isyanto	590/005/VI/2022	22 Juni 2022	1.087.000,00	22/06/2022 - 21/06/2023	172	512.230,14
22	Tanah Eks Bengkok	Kel. Kedungmenjangan Blok Sana	Jamil Sugiono	590/015/VI/2022	22 Juni 2022	1.087.000,00	22/06/2022 - 21/06/2023	172	512.230,14
23	Tanah Eks Bengkok	Kel. Kedungmenjangan Blok Senting	Jamil Sugiono	590/015/VI/2022	22 Juni 2022	1.087.000,00	22/06/2022 - 21/06/2023	172	512.230,14
24	Tanah Eks Bengkok	Kel. Kedungmenjangan Blok Wetan Desa	Kamijuni	590/028/VI/2022	22 Juni 2022	1.087.000,00	22/06/2022 - 21/06/2023	172	512.230,14
25	Tanah Eks Bengkok	Kel. Kedungmenjangan Blok Wetan Kali	Kasnan	590/098/VI/2022	22 Juni 2022	1.087.000,00	22/06/2022 - 21/06/2023	172	512.230,14
26	Tanah Eks Bengkok	Kel. Kedungmenjangan Blok Wetan Kali	Kini Khalimi	590/042/VI/2022	22 Juni 2022	1.087.000,00	22/06/2022 - 21/06/2023	172	512.230,14
27	Tanah Eks Bengkok	Kel. Kedungmenjangan Blok Senting	Kusmiarjo	590/058/VI/2022	22 Juni 2022	1.087.000,00	22/06/2022 - 21/06/2023	172	512.230,14
28	Tanah Eks Bengkok	Kel. Kedungmenjangan Blok Wetan Desa	Mad Yusman	590/030/VI/2022	22 Juni 2022	1.087.000,00	22/06/2022 - 21/06/2023	172	512.230,14
29	Tanah Eks Bengkok	Kel. Kedungmenjangan Blok Wetan Kali	Masrin	590/100/VI/2022	22 Juni 2022	1.087.000,00	22/06/2022 - 21/06/2023	172	512.230,14
30	Tanah Eks Bengkok	Kel. Kedungmenjangan Blok Senting	Mimi Suratmi	590/084/VI/2022	22 Juni 2022	882.000,00	22/06/2022 - 21/06/2023	172	415.627,40
31	Tanah Eks Bengkok	Kel. Kedungmenjangan Blok Senting	Mimi Suratmi	590/084/VI/2022	22 Juni 2022	882.000,00	22/06/2022 - 21/06/2023	172	415.627,40
32	Tanah Eks Bengkok	Kel. Kedungmenjangan Blok Wetan Kali	Mislam	590/078/VI/2022	22 Juni 2022	1.087.000,00	22/06/2022 - 21/06/2023	172	512.230,14
33	Tanah Eks Bengkok	Kel. Kedungmenjangan Blok Peleman	Miswari	590/096/VI/2022	22 Juni 2022	1.087.000,00	22/06/2022 - 21/06/2023	172	512.230,14
34	Tanah Eks Bengkok	Kel. Kedungmenjangan Blok Wetan Desa	Muchlisah	590/026/VI/2022	22 Juni 2022	1.087.000,00	22/06/2022 - 21/06/2023	172	512.230,14
35	Tanah Eks Bengkok	Kel. Kedungmenjangan Blok Senting	Mugi Sarwono	590/071/VI/2022	22 Juni 2022	882.000,00	22/06/2022 - 21/06/2023	172	415.627,40
36	Tanah Eks Bengkok	Kel. Kedungmenjangan Blok Wetan Kali	Mugito	590/102/VI/2022	22 Juni 2022	1.087.000,00	22/06/2022 - 21/06/2023	172	512.230,14
37	Tanah Eks Bengkok	Kel. Kedungmenjangan Blok Sana	Mukson	590/016/VI/2022	22 Juni 2022	1.087.000,00	22/06/2022 - 21/06/2023	172	512.230,14
38	Tanah Eks Bengkok	Kel. Kedungmenjangan Blok Peleman	Mursiah	590/095/VI/2022	22 Juni 2022	1.087.000,00	22/06/2022 - 21/06/2023	172	512.230,14
39	Tanah Eks Bengkok	Kel. Kedungmenjangan Blok Wetan Desa	Musarno	590/108/VI/2022	22 Juni 2022	1.087.000,00	22/06/2022 - 21/06/2023	172	512.230,14
40	Tanah Eks Bengkok	Kel. Kedungmenjangan Blok Sana	Museri	590/001/VI/2022	22 Juni 2022	978.300,00	22/06/2022 - 21/06/2023	172	461.007,12
41	Tanah Eks Bengkok	Kel. Kedungmenjangan Blok Senting	Muslih	590/055/VI/2022	22 Juni 2022	1.087.000,00	22/06/2022 - 21/06/2023	172	512.230,14
42	Tanah Eks Bengkok	Kel. Kedungmenjangan Blok Senting	Ngunarto	590/067/VI/2022	22 Juni 2022	529.200,00	22/06/2022 - 21/06/2023	172	249.376,44
43	Tanah Eks Bengkok	Kel. Kedungmenjangan Blok Sana	Nono Suryono	590/012/VI/2022	22 Juni 2022	1.087.000,00	22/06/2022 - 21/06/2023	172	512.230,14
44	Tanah Eks Bengkok	Kel. Kedungmenjangan Blok Senting	Nugroho Pradiati	590/053/VI/2022	22 Juni 2022	1.087.000,00	22/06/2022 - 21/06/2023	172	512.230,14
45	Tanah Eks Bengkok	Kel. Kedungmenjangan Blok Wetan Desa	Oki Setiawan	590/022/VI/2022	22 Juni 2022	1.087.000,00	22/06/2022 - 21/06/2023	172	512.230,14
46	Tanah Eks Bengkok	Kel. Kedungmenjangan Blok Senting	Oyo Wahyo	590/099/VI/2022	22 Juni 2022	1.630.500,00	22/06/2022 - 21/06/2023	172	768.345,21
47	Tanah Eks Bengkok	Kel. Kedungmenjangan Blok Wetan Kali	Oyo Wahyo	590/099/VI/2022	22 Juni 2022	1.087.000,00	22/06/2022 - 21/06/2023	172	512.230,14
48	Tanah Eks Bengkok	Kel. Kedungmenjangan Blok Wetan Desa	Paiman	590/019/VI/2022	22 Juni 2022	1.087.000,00	22/06/2022 - 21/06/2023	172	512.230,14
49	Tanah Eks Bengkok	Kel. Kedungmenjangan Blok Senting	Paiman	590/052/VI/2022	22 Juni 2022	1.087.000,00	22/06/2022 - 21/06/2023	172	512.230,14
50	Tanah Eks Bengkok	Kel. Kedungmenjangan Blok Sana	Paryono	590/006/VI/2022	22 Juni 2022	1.087.000,00	22/06/2022 - 21/06/2023	172	512.230,14
51	Tanah Eks Bengkok	Kel. Kedungmenjangan Blok Wetan Kali	Paryono	590/059/VI/2022	22 Juni 2022	1.087.000,00	22/06/2022 - 21/06/2023	172	512.230,14
52	Tanah Eks Bengkok	Kel. Kedungmenjangan Blok Wetan Kali	Ponirah	590/044/VI/2022	22 Juni 2022	1.087.000,00	22/06/2022 - 21/06/2023	172	512.230,14
53	Tanah Eks Bengkok	Kel. Kedungmenjangan Blok Senting	Rasman	590/064/VI/2022	22 Juni 2022	1.087.000,00	22/06/2022 - 21/06/2023	172	307.230,14
54	Tanah Eks Bengkok	Kel. Kedungmenjangan Blok Sana	Ratna Wijayanti	590/010/VI/2022	22 Juni 2022	1.087.000,00	22/06/2022 - 21/06/2023	172	512.230,14
55	Tanah Eks Bengkok	Kel. Kedungmenjangan Blok Wetan Desa	Reby Sutrisno	590/021/VI/2022	22 Juni 2022	1.087.000,00	22/06/2022 - 21/06/2023	172	512.230,14
56	Tanah Eks Bengkok	Kel. Kedungmenjangan Blok Wetan Kali	Reby Sutrisno	590/021/VI/2022	22 Juni 2022	1.087.000,00	22/06/2022 - 21/06/2023	172	512.230,14
57	Tanah Eks Bengkok	Kel. Kedungmenjangan Blok Wetan Desa	Redis Muntoro	590/020/VI/2022	22 Juni 2022	1.087.000,00	22/06/2022 - 21/06/2023	172	512.230,14
58	Tanah Eks Bengkok	Kel. Kedungmenjangan Blok Senting	Redis Muntoro	590/020/VI/2022	22 Juni 2022	882.000,00	22/06/2022 - 21/06/2023	172	415.627,40
59	Tanah Eks Bengkok	Kel. Kedungmenjangan Blok Peleman	Rochmadi	590/097/VI/2022	22 Juni 2022	1.087.000,00	22/06/2022 - 21/06/2023	172	512.230,14
60	Tanah Eks Bengkok	Kel. Kedungmenjangan Blok Sana	Rubiyanto	590/003/VI/2022	22 Juni 2022	1.087.000,00	22/06/2022 - 21/06/2023	172	512.230,14
61	Tanah Eks Bengkok	Kel. Kedungmenjangan Blok Wetan Kali	Rubiyanto	590/003/VI/2022	22 Juni 2022	1.087.000,00	22/06/2022 - 21/06/2023	172	512.230,14
62	Tanah Eks Bengkok	Kel. Kedungmenjangan Blok Wetan Kali	Ruswanto	590/075/VI/2022	22 Juni 2022	1.087.000,00	22/06/2022 - 21/06/2023	172	512.230,14
63	Tanah Eks Bengkok	Kel. Kedungmenjangan Blok Lentong	Ruswanto	590/076/VI/2022	22 Juni 2022	882.000,00	22/06/2022 - 21/06/2023	172	415.627,40
64	Tanah Eks Bengkok	Kel. Kedungmenjangan Blok Wetan Kali	Sadikin	590/069/VI/2022	22 Juni 2022	1.087.000,00	22/06/2022 - 21/06/2023	172	512.230,14
65	Tanah Eks Bengkok	Kel. Kedungmenjangan Blok Wetan Kali	Saidin	590/077/VI/2022	22 Juni 2022	1.087.000,00	22/06/2022 - 21/06/2023	172	512.230,14
66	Tanah Eks Bengkok	Kel. Kedungmenjangan Blok Sana	Salimin	590/008/VI/2022	22 Juni 2022	1.087.000,00	22/06/2022 - 21/06/2023	172	512.230,14
67	Tanah Eks Bengkok	Kel. Kedungmenjangan Blok Wetan Kali	Salimin	590/045/VI/2022	22 Juni 2022	1.087.000,00	22/06/2022 - 21/06/2023	172	512.230,14
68	Tanah Eks Bengkok	Kel. Kedungmenjangan Blok Wetan Kali	Salimin	590/045/VI/2022	22 Juni 2022	1.087.000,00	22/06/2022 - 21/06/2023	172	512.230,14
69	Tanah Eks Bengkok	Kel. Kedungmenjangan Blok Senting	Salimin	590/045/VI/2022	22 Juni 2022	1.087.000,00	22/06/2022 - 21/06/2023	172	512.230,14
70	Tanah Eks Bengkok	Kel. Kedungmenjangan Blok Wetan Desa	Samhadi	590/036/VI/2022	22 Juni 2022	1.087.000,00	22/06/2022 - 21/06/2023	172	512.230,14
71	Tanah Eks Bengkok	Kel. Kedungmenjangan Blok Sana	Samingin	590/009/VI/2022	22 Juni 2022	1.087.000,00	22/06/2022 - 21/06/2023	172	512.230,14

No	Jenis Aset Yang Disewakan	Lokasi	Nama Penyewa	Nomor Perjanjian	Tanggal Perjanjian	Nilai Sewa Per Periode (Rp)	Periode Sewa	Pendapatan Diterima Dimuka (Hari)	Pendapatan Diterima Dimuka (Rp)
1	2	3	4	5	6	7	8	9	10
72	Tanah Eks Bengkok	Kel. Kedungmenjangan Blok Wetan Desa	Samingin	590/009/VI/2022	22 Juni 2022	1.087.000,00	22/06/2022 - 21/06/2023	172	512.230,14
73	Tanah Eks Bengkok	Kel. Kedungmenjangan Blok Sana	Sanwikarta	590/105/VI/2022	22 Juni 2022	543.500,00	22/06/2022 - 21/06/2023	172	256.115,07
74	Tanah Eks Bengkok	Kel. Kedungmenjangan Blok Senting	Saptono Rusdianto	590/050/VI/2022	22 Juni 2022	1.087.000,00	22/06/2022 - 21/06/2023	172	512.230,14
75	Tanah Eks Bengkok	Kel. Kedungmenjangan Blok Senting	Saring Kuswoyo	590/057/VI/2022	22 Juni 2022	1.087.000,00	22/06/2022 - 21/06/2023	172	512.230,14
76	Tanah Eks Bengkok	Kel. Kedungmenjangan Blok Peleman	Sartono	590/093/VI/2022	22 Juni 2022	1.087.000,00	22/06/2022 - 21/06/2023	172	512.230,14
77	Tanah Eks Bengkok	Kel. Kedungmenjangan Blok Wetan Desa	Saryono	590/017/VI/2022	22 Juni 2022	1.087.000,00	22/06/2022 - 21/06/2023	172	512.230,14
78	Tanah Eks Bengkok	Kel. Kedungmenjangan Blok Sana	Setyo Wahyono	590/011/VI/2022	22 Juni 2022	1.087.000,00	22/06/2022 - 21/06/2023	172	512.230,14
79	Tanah Eks Bengkok	Kel. Kedungmenjangan Blok Wetan Desa	Slamet M.	590/018/VI/2022	22 Juni 2022	1.087.000,00	22/06/2022 - 21/06/2023	172	512.230,14
80	Tanah Eks Bengkok	Kel. Kedungmenjangan Blok Sana	Slamet Masngudi	590/004/VI/2022	22 Juni 2022	1.087.000,00	22/06/2022 - 21/06/2023	172	512.230,14
81	Tanah Eks Bengkok	Kel. Kedungmenjangan Blok Senting	Sohimun	590/066/VI/2022	22 Juni 2022	882.000,00	22/06/2022 - 21/06/2023	172	415.627,40
82	Tanah Eks Bengkok	Kel. Kedungmenjangan Blok Senting	Solichun	590/065/VI/2022	22 Juni 2022	1.087.000,00	22/06/2022 - 21/06/2023	172	307.230,14
83	Tanah Eks Bengkok	Kel. Kedungmenjangan Blok Sana	Sopandi	590/013/VI/2022	22 Juni 2022	1.087.000,00	22/06/2022 - 21/06/2023	172	512.230,14
84	Tanah Eks Bengkok	Kel. Kedungmenjangan Blok Wetan Desa	Subadi Rismadi	590/032/VI/2022	22 Juni 2022	543.500,00	22/06/2022 - 21/06/2023	172	256.115,07
85	Tanah Eks Bengkok	Kel. Kedungmenjangan Blok Peleman	Subagyo	590/091/VI/2022	22 Juni 2022	1.087.000,00	22/06/2022 - 21/06/2023	172	512.230,14
86	Tanah Eks Bengkok	Kel. Kedungmenjangan Blok Wetan Kali	Subardi	590/080/VI/2022	22 Juni 2022	1.087.000,00	22/06/2022 - 21/06/2023	172	512.230,14
87	Tanah Eks Bengkok	Kel. Kedungmenjangan Blok Sana	Sudaryanti	590/002/VI/2022	22 Juni 2022	1.087.000,00	22/06/2022 - 21/06/2023	172	512.230,14
88	Tanah Eks Bengkok	Kel. Kedungmenjangan Blok Wetan Kali	Sudirman	590/041/VI/2022	22 Juni 2022	1.087.000,00	22/06/2022 - 21/06/2023	172	512.230,14
89	Tanah Eks Bengkok	Kel. Kedungmenjangan Blok Wetan Kali	Sugiarto	590/076/VI/2022	22 Juni 2022	1.087.000,00	22/06/2022 - 21/06/2023	172	512.230,14
90	Tanah Eks Bengkok	Kel. Kedungmenjangan Blok Wetan Kali	Sugiman	590/048/VI/2022	22 Juni 2022	1.087.000,00	22/06/2022 - 21/06/2023	172	512.230,14
91	Tanah Eks Bengkok	Kel. Kedungmenjangan Blok Wetan Kali	Sugin	590/061/VI/2022	22 Juni 2022	1.087.000,00	22/06/2022 - 21/06/2023	172	512.230,14
92	Tanah Eks Bengkok	Kel. Kedungmenjangan Blok Wetan Desa	Sukadi	590/109/VI/2022	22 Juni 2022	1.087.000,00	22/06/2022 - 21/06/2023	172	512.230,14
93	Tanah Eks Bengkok	Kel. Kedungmenjangan Blok Wetan Kali	Sukadi/Teguh Tri Waluyo	590/109/VI/2022	22 Juni 2022	1.087.000,00	22/06/2022 - 21/06/2023	172	512.230,14
94	Tanah Eks Bengkok	Kel. Kedungmenjangan Blok Senting	Sukhad	590/087/VI/2022	22 Juni 2022	882.000,00	22/06/2022 - 21/06/2023	172	415.627,40
95	Tanah Eks Bengkok	Kel. Kedungmenjangan Blok Wetan Kali	Sukiman	590/040/VI/2022	22 Juni 2022	1.087.000,00	22/06/2022 - 21/06/2023	172	512.230,14
96	Tanah Eks Bengkok	Kel. Kedungmenjangan Blok Senting	Sukiman	590/086/VI/2022	22 Juni 2022	882.000,00	22/06/2022 - 21/06/2023	172	415.627,40
97	Tanah Eks Bengkok	Kel. Kedungmenjangan Blok Wetan Kali	Sukrisno	590/046/VI/2022	22 Juni 2022	1.087.000,00	22/06/2022 - 21/06/2023	172	512.230,14
98	Tanah Eks Bengkok	Kel. Kedungmenjangan Blok Peleman	Sumaryani	590/092/VI/2022	22 Juni 2022	1.087.000,00	22/06/2022 - 21/06/2023	172	512.230,14
99	Tanah Eks Bengkok	Kel. Kedungmenjangan Blok Wetan Kali	Sumeri	590/043/VI/2022	22 Juni 2022	1.087.000,00	22/06/2022 - 21/06/2023	172	512.230,14
100	Tanah Eks Bengkok	Kel. Kedungmenjangan Blok Peleman	Sunardi	590/088/VI/2022	22 Juni 2022	1.087.000,00	22/06/2022 - 21/06/2023	172	512.230,14
101	Tanah Eks Bengkok	Kel. Kedungmenjangan Blok Senting	Suparmin	590/085/VI/2022	22 Juni 2022	1.630.500,00	22/06/2022 - 21/06/2023	172	768.345,21
102	Tanah Eks Bengkok	Kel. Kedungmenjangan Blok Senting	Suparmin	590/085/VI/2022	22 Juni 2022	882.000,00	22/06/2022 - 21/06/2023	172	415.627,40
103	Tanah Eks Bengkok	Kel. Kedungmenjangan Blok Wetan Desa	Suparni	590/025/VI/2022	22 Juni 2022	1.630.500,00	22/06/2022 - 21/06/2023	172	768.345,21
104	Tanah Eks Bengkok	Kel. Kedungmenjangan Blok Wetan Desa	Suparni	590/027/VI/2022	22 Juni 2022	1.087.000,00	22/06/2022 - 21/06/2023	172	512.230,14
105	Tanah Eks Bengkok	Kel. Kedungmenjangan Blok Sana	Suparyo	590/112/VI/2022	22 Juni 2022	1.087.000,00	22/06/2022 - 21/06/2023	172	512.230,14
106	Tanah Eks Bengkok	Kel. Kedungmenjangan Blok Senting	Suradi	590/054/VI/2022	22 Juni 2022	1.087.000,00	22/06/2022 - 21/06/2023	172	512.230,14
107	Tanah Eks Bengkok	Kel. Kedungmenjangan Blok Wetan Desa	Suragil	590/031/VI/2022	22 Juni 2022	543.500,00	22/06/2022 - 21/06/2023	172	256.115,07
108	Tanah Eks Bengkok	Kel. Kedungmenjangan Blok Wetan Kali	Suratman	590/103/VI/2022	22 Juni 2022	1.087.000,00	22/06/2022 - 21/06/2023	172	512.230,14
109	Tanah Eks Bengkok	Kel. Kedungmenjangan Blok Wetan Desa	Susana	590/023/VI/2022	22 Juni 2022	1.087.000,00	22/06/2022 - 21/06/2023	172	512.230,14
110	Tanah Eks Bengkok	Kel. Kedungmenjangan Blok Senting	Sutarto	590/083/VI/2022	22 Juni 2022	882.000,00	22/06/2022 - 21/06/2023	172	415.627,40
111	Tanah Eks Bengkok	Kel. Kedungmenjangan Blok Wetan Kali	Sutijah	590/111/VI/2022	22 Juni 2022	1.087.000,00	22/06/2022 - 21/06/2023	172	512.230,14
112	Tanah Eks Bengkok	Kel. Kedungmenjangan Blok Wetan Kali	Suwardi	590/039/VI/2022	22 Juni 2022	1.087.000,00	22/06/2022 - 21/06/2023	172	512.230,14
113	Tanah Eks Bengkok	Kel. Kedungmenjangan Blok Wetan Desa	Suwarjo	590/024/VI/2022	22 Juni 2022	760.900,00	22/06/2022 - 21/06/2023	172	358.561,10
114	Tanah Eks Bengkok	Kel. Kedungmenjangan Blok Wetan Kali	Suwarjo	590/101/VI/2022	22 Juni 2022	1.087.000,00	22/06/2022 - 21/06/2023	172	512.230,14
115	Tanah Eks Bengkok	Kel. Kedungmenjangan Blok Wetan Desa	Syarif	590/029/VI/2022	22 Juni 2022	1.087.000,00	22/06/2022 - 21/06/2023	172	512.230,14
116	Tanah Eks Bengkok	Kel. Kedungmenjangan Blok Senting	Tarjan	590/009/VI/2022	22 Juni 2022	1.087.000,00	22/06/2022 - 21/06/2023	172	512.230,14
117	Tanah Eks Bengkok	Kel. Kedungmenjangan Blok Wetan Kali	Tatang Sutangsa	590/060/VI/2022	22 Juni 2022	1.087.000,00	22/06/2022 - 21/06/2023	172	512.230,14
118	Tanah Eks Bengkok	Kel. Kedungmenjangan Blok Peleman	Teguh Haryanto	590/073/VI/2022	22 Juni 2022	1.087.000,00	22/06/2022 - 21/06/2023	172	512.230,14
119	Tanah Eks Bengkok	Kel. Kedungmenjangan Blok Senting	Teguh Haryono	590/072/VI/2022	22 Juni 2022	882.000,00	22/06/2022 - 21/06/2023	172	415.627,40
120	Tanah Eks Bengkok	Kel. Kedungmenjangan Blok Peleman	Tofik Hidayanto	590/094/VI/2022	22 Juni 2022	1.087.000,00	22/06/2022 - 21/06/2023	172	512.230,14
121	Tanah Eks Bengkok	Kel. Kedungmenjangan Blok Wetan Desa	Toni Ra	590/033/VI/2022	22 Juni 2022	1.087.000,00	22/06/2022 - 21/06/2023	172	512.230,14
122	Tanah Eks Bengkok	Kel. Kedungmenjangan Blok Sana	Tri Budihardjo	590/007/VI/2022	22 Juni 2022	1.087.000,00	22/06/2022 - 21/06/2023	172	512.230,14
123	Tanah Eks Bengkok	Kel. Kedungmenjangan Blok Wetan Desa	Tri Budihardjo	590/007/VI/2022	22 Juni 2022	597.850,00	22/06/2022 - 21/06/2023	172	281.726,58
124	Tanah Eks Bengkok	Kel. Kedungmenjangan Blok Peleman	Tri Budihardjo	590/113/VI/2022	22 Juni 2022	1.296.540,00	22/06/2022 - 21/06/2023	172	610.972,27
125	Tanah Eks Bengkok	Kel. Kedungmenjangan Blok Wetan Desa	Uun	590/035/VI/2022	22 Juni 2022	815.250,00	22/06/2022 - 21/06/2023	172	384.172,60
126	Tanah Eks Bengkok	Kel. Kedungmenjangan Blok Wetan Kali	Wacheni	590/081/VI/2022	22 Juni 2022	1.087.000,00	22/06/2022 - 21/06/2023	172	512.230,14
127	Tanah Eks Bengkok	Kel. Kedungmenjangan Blok Wetan Kali	Wagiran	590/079/VI/2022	22 Juni 2022	1.087.000,00	22/06/2022 - 21/06/2023	172	512.230,14
128	Tanah Eks Bengkok	Kel. Kedungmenjangan Blok Senting	Wonten Suyono	590/082/VI/2022	22 Juni 2022	882.000,00	22/06/2022 - 21/06/2023	172	415.627,40
129	Tanah Eks Bengkok	Kel. Kandanggampang RT 01/05 (karet)	Ardian Suratman	590/009/X/2022	19 Oktober 2022	571.200,00	19/10/2022 - 18/10/2023	291	455.395,07
130	Tanah Eks Bengkok	Kel. Kandanggampang RT 01/02 (Trajum)	Bagas Hendrawan	590/005/X/2022	19 Oktober 2022	394.904,00	19/10/2022 - 18/10/2023	291	314.841,27
131	Tanah Eks Bengkok	Kel. Kandanggampang RT 01/02 (Trajum)	Bagas Hendrawan	590/005/X/2022	19 Oktober 2022	394.904,00	19/10/2022 - 18/10/2023	291	314.841,27
132	Tanah Eks Bengkok	Kel. Kandanggampang RT 01/02 (Trajum)	Bagas Hendrawan	590/005/X/2022	19 Oktober 2022	289.908,00	19/10/2022 - 18/10/2023	291	231.132,13
133	Tanah Eks Bengkok	Kel. Kandanggampang Karet 2	Drs.M.Khadirin	590/016/X/2022	19 Oktober 2022	585.438,00	19/10/2022 - 18/10/2023	291	466.746,46
134	Tanah Eks Bengkok	Kel. Kandanggampang Trajumalang 2	Dudi Mulyadi	590/008/X/2022	19 Oktober 2022	938.742,00	19/10/2022 - 18/10/2023	291	748.421,70
135	Tanah Eks Bengkok	Kel. Kandanggampang RT 01/02 (Trajum)	Eko Wahyono	590/029/X/2022	19 Oktober 2022	923.024,00	19/10/2022 - 18/10/2023	291	735.890,37
136	Tanah Eks Bengkok	Kel. Kandanggampang RT 01/02 (Trajum)	Erwin Febrianto	590/027/X/2022	19 Oktober 2022	322.718,00	19/10/2022 - 18/10/2023	291	257.290,24
137	Tanah Eks Bengkok	Kel. Kandanggampang RT 01/02 (Trajum)	Fadjri Haryono	590/006/X/2022	19 Oktober 2022	1.126.459,00	19/10/2022 - 18/10/2023	291	898.081,01
138	Tanah Eks Bengkok	Kel. Kandanggampang Ds. Kalimanah W	Jumadi	590/018/X/2022	19 Oktober 2022	934.900,00	19/10/2022 - 18/10/2023	291	745.358,63
139	Tanah Eks Bengkok	Kel. Kandanggampang Ds. Kalimanah W	Jumadi	590/018/X/2022	19 Oktober 2022	3.818.828,00	19/10/2022 - 18/10/2023	291	3.044.599,86
140	Tanah Eks Bengkok	Kel. Kandanggampang Ds. Selabaya	Kariman	590/003/X/2022	19 Oktober 2022	695.044,00	19/10/2022 - 18/10/2023	291	554.130,97
141	Tanah Eks Bengkok	Kel. Kandanggampang Karet 2	Karsan	590/011/X/2022	19 Oktober 2022	500.374,00	19/10/2022 - 18/10/2023	291	398.928,31
142	Tanah Eks Bengkok	Kel. Kandanggampang Trajumalang 2	Krusnanto	590/017/X/2022	19 Oktober 2022	945.491,00	19/10/2022 - 18/10/2023	291	753.802,41
143	Tanah Eks Bengkok	Kel. Kandanggampang RT 01/02 (Trajum)	M.Abdol Amin	590/022/X/2022	19 Oktober 2022	487.500,00	19/10/2022 - 18/10/2023	291	388.664,38
144	Tanah Eks Bengkok	Kel. Kandanggampang RT 01/02 (Trajum)	R Heru Prasetya	590/030/X/2022	19 Oktober 2022	273.214,00	19/10/2022 - 18/10/2023	291	217.822,67
145	Tanah Eks Bengkok	Kel. Kandanggampang RT 01/02 (Trajum)	Restu Bagus P	590/025/X/2022	19 Oktober 2022	560.000,00	19/10/2022 - 18/10/2023	291	446.465,75
146	Tanah Eks Bengkok	Kel. Kandanggampang Karet 2	Riyanto	590/028/X/2022	19 Oktober 2022	585.438,00	19/10/2022 - 18/10/2023	291	466.746,46
147	Tanah Eks Bengkok	Kel. Kandanggampang Ds. Selabaya	S.Radun	590/031/X/2022	19 Oktober 2022	847.896,00	19/10/2022 - 18/10/2023	291	675.993,80

No	Jenis Aset Yang Disewakan	Lokasi	Nama Penyewa	Nomor Perjanjian	Tanggal Perjanjian	Nilai Sewa Per Periode (Rp)	Periode Sewa	Pendapatan Diterima Dimuka (Hari)	Pendapatan Diterima Dimuka (Rp)
1	2	3	4	5	6	7	8	9	10
148	Tanah Eks Bengkulu	Kel. Kandanggang Trajumulang 2	S.Radun	590/031/X/2022	19 Oktober 2022	722.831,00	19/10/2022 - 18/10/2023	291	576.284,44
149	Tanah Eks Bengkulu	Kel. Kandanggang Trajumulang 2	S.Radun	590/031/X/2022	19 Oktober 2022	863.643,00	19/10/2022 - 18/10/2023	291	688.548,25
150	Tanah Eks Bengkulu	Kel. Kandanggang Trajumulang 2	S.Radun	590/031/X/2022	19 Oktober 2022	910.580,00	19/10/2022 - 18/10/2023	291	725.969,26
151	Tanah Eks Bengkulu	Kel. Kandanggang Trajumulang 2	S.Radun	590/031/X/2022	19 Oktober 2022	910.580,00	19/10/2022 - 18/10/2023	291	725.969,26
152	Tanah Eks Bengkulu	Kel. Kandanggang Karet 1	S.Radun	590/031/X/2022	19 Oktober 2022	856.851,00	19/10/2022 - 18/10/2023	291	683.133,26
153	Tanah Eks Bengkulu	Kel. Kandanggang Karet 1	S.Radun	590/031/X/2022	19 Oktober 2022	856.851,00	19/10/2022 - 18/10/2023	291	683.133,26
154	Tanah Eks Bengkulu	Kel. Kandanggang Karet 1	S.Radun	590/031/X/2022	19 Oktober 2022	856.851,00	19/10/2022 - 18/10/2023	291	683.133,26
155	Tanah Eks Bengkulu	Kel. Kandanggang RT 01/02 (Trajum	Samin Samsudin	590/015/X/2022	19 Oktober 2022	232.848,00	19/10/2022 - 18/10/2023	291	185.640,46
156	Tanah Eks Bengkulu	Kel. Kandanggang Ds. Toyareja	Siswoto	590/002/X/2022	19 Oktober 2022	4.086.727,00	19/10/2022 - 18/10/2023	291	3.258.185,09
157	Tanah Eks Bengkulu	Kel. Kandanggang RT 01/02 (Trajum	Sukiran	590/021/X/2022	19 Oktober 2022	702.551,00	19/10/2022 - 18/10/2023	291	560.116,00
158	Tanah Eks Bengkulu	Kel. Kandanggang Kel. Bojong	Sukisman	590/001/X/2022	19 Oktober 2022	936.822,00	19/10/2022 - 18/10/2023	291	746.890,96
159	Tanah Eks Bengkulu	Kel. Kandanggang Kel. Bojong	Sukisman	590/001/X/2022	19 Oktober 2022	1.865.140,00	19/10/2022 - 18/10/2023	291	1.487.002,03
160	Tanah Eks Bengkulu	Kel. Kandanggang RT 01/02 (Trajum	Sumiskum Hadi P	590/010/X/2022	19 Oktober 2022	356.895,00	19/10/2022 - 18/10/2023	291	284.538,21
161	Tanah Eks Bengkulu	Kel. Kandanggang RT 01/02 (Trajum	Sumiskum Hadi P	590/010/X/2022	19 Oktober 2022	194.040,00	19/10/2022 - 18/10/2023	291	154.700,38
162	Tanah Eks Bengkulu	Kel. Kandanggang Karet 2	Sungkowo	590/013/X/2022	19 Oktober 2022	807.761,00	19/10/2022 - 18/10/2023	291	643.995,76
163	Tanah Eks Bengkulu	Kel. Kandanggang Karet 2	Sungkowo	590/013/X/2022	19 Oktober 2022	1.545.149,00	19/10/2022 - 18/10/2023	291	1.231.885,92
164	Tanah Eks Bengkulu	Kel. Kandanggang Trajumulang 2	Suparno	590/007/X/2022	19 Oktober 2022	901.192,00	19/10/2022 - 18/10/2023	291	718.484,58
165	Tanah Eks Bengkulu	Kel. Kandanggang RT 01/02 (Trajum	Suparno	590/007/X/2022	19 Oktober 2022	2.819.086,00	19/10/2022 - 18/10/2023	291	2.247.545,28
166	Tanah Eks Bengkulu	Kel. Kandanggang Karet 2	Sutomo	590/012/X/2022	19 Oktober 2022	555.415,00	19/10/2022 - 18/10/2023	291	442.810,32
167	Tanah Eks Bengkulu	Kel. Kandanggang Karet 2	Sutomo	590/012/X/2022	19 Oktober 2022	515.028,00	19/10/2022 - 18/10/2023	291	410.611,36
168	Tanah Eks Bengkulu	Kel. Kandanggang Karet 2	Sutomo	590/012/X/2022	19 Oktober 2022	585.438,00	19/10/2022 - 18/10/2023	291	466.746,46
169	Tanah Eks Bengkulu	Kel. Kandanggang Karet 2	Sutomo	590/012/X/2022	19 Oktober 2022	505.378,00	19/10/2022 - 18/10/2023	291	402.917,80
170	Tanah Eks Bengkulu	Kel. Kandanggang Karet 2	Sutomo	590/012/X/2022	19 Oktober 2022	585.438,00	19/10/2022 - 18/10/2023	291	466.746,46
171	Tanah Eks Bengkulu	Kel. Kandanggang Karet 2	Sutoto	590/023/X/2022	19 Oktober 2022	505.378,00	19/10/2022 - 18/10/2023	291	402.917,80
172	Tanah Eks Bengkulu	Kel. Kandanggang Karet 2	Sutiyanto	590/026/X/2022	19 Oktober 2022	585.438,00	19/10/2022 - 18/10/2023	291	466.746,46
173	Tanah Eks Bengkulu	Kel. Kandanggang Ds. Kalimanah W	Untung	590/004/X/2022	19 Oktober 2022	1.129.951,00	19/10/2022 - 18/10/2023	291	900.865,04
174	Tanah Eks Bengkulu	Kel. Kandanggang Trajumulang 2	Warsono	590/014/X/2022	19 Oktober 2022	910.580,00	19/10/2022 - 18/10/2023	291	725.969,26
175	Tanah Eks Bengkulu	Kel. Kandanggang RT 01/02 (Trajum	Warsono Untung	590/020/X/2022	19 Oktober 2022	195.153,00	19/10/2022 - 18/10/2023	291	155.587,73
176	Tanah Eks Bengkulu	Kel. Kandanggang Kel. Purbalingga	Zainuridin	590/019/X/2022	19 Oktober 2022	1.246.292,00	19/10/2022 - 18/10/2023	291	993.619,10
177	Tanah Eks Bengkulu	Kel. Kandanggang RT 01/02 (Trajum	Zainuridin	590/019/X/2022	19 Oktober 2022	146.365,00	19/10/2022 - 18/10/2023	291	116.691,00
178	Tanah Eks Bengkulu	Kel. Kandanggang RT 01/02 (Trajum	Zainuridin	590/019/X/2022	19 Oktober 2022	322.481,00	19/10/2022 - 18/10/2023	291	257.101,29
179	Tanah Eks Bengkulu	Kel. Kandanggang RT 01/02 (Trajum	Zainuridin	590/019/X/2022	19 Oktober 2022	323.104,00	19/10/2022 - 18/10/2023	291	257.597,98
180	Tanah Eks Bengkulu	Karangsentul	Bank Buana Mitra Perwira	590/7147/2019	01 Juli 2019	19.583.269,00	01/07/2022 - 30/06/2023	181	9.711.155,31
181	Tanah Eks Bengkulu	Karangsentul	Nadir	590/105/2019	03 September 2019	6.825.000,00	03/09/2022 - 02/09/2023	245	756.164,38
182	Tanah Eks Bengkulu	Karangsentul	RM Nony	590/035/VII/2022	07 Oktober 2022	39.774.192,00	07/10/2022 - 06/10/2023	279	30.402.738,54
183	Tanah Eks Bengkulu	Karangsentul RT 01 RW 02	Agung Prayitno	590/003/VII/2022	13 Juli 2022	1.010.800,00	13/07/2022 - 12/07/2023	193	534.477,81
184	Tanah Eks Bengkulu	Karangsentul RT 01 RW 02	Agus Sumarno	590/004/VII/2022	13 Juli 2022	1.010.800,00	13/07/2022 - 12/07/2023	193	534.477,81
185	Tanah Eks Bengkulu	Karangsentul RT 03 RW 02	Aritut Hendriyani	590/009/VII/2022	13 Juli 2022	909.720,00	13/07/2022 - 12/07/2023	193	481.030,03
186	Tanah Eks Bengkulu	Karangsentul RT 01 RW 01	Bnlian Wisnu Aji	590/016/VII/2022	13 Juli 2022	1.010.800,00	13/07/2022 - 12/07/2023	193	534.477,81
187	Tanah Eks Bengkulu	Karangsentul RT 03 RW 02	Chaliludin	590/013/VII/2022	13 Juli 2022	1.010.800,00	13/07/2022 - 12/07/2023	193	534.477,81
188	Tanah Eks Bengkulu	Karangsentul RT 03 RW 02	Faizanuri (Zaenuri)	590/024/VII/2022	13 Juli 2022	1.010.800,00	13/07/2022 - 12/07/2023	193	534.477,81
189	Tanah Eks Bengkulu	Karangsentul RT 03 RW 02	Lujeng	590/011/VII/2022	13 Juli 2022	1.010.800,00	13/07/2022 - 12/07/2023	193	534.477,81
190	Tanah Eks Bengkulu	Karangsentul RT 03 RW 02	Marini W	590/012/VII/2022	13 Juli 2022	1.010.800,00	13/07/2022 - 12/07/2023	193	534.477,81
191	Tanah Eks Bengkulu	Karangsentul RT 03 RW 02	Marsudi Sapon	590/020/VII/2022	13 Juli 2022	1.010.800,00	13/07/2022 - 12/07/2023	193	534.477,81
192	Tanah Eks Bengkulu	Karangsentul RT 03 RW 02	Masdiyanto	590/022/VII/2022	13 Juli 2022	1.010.800,00	13/07/2022 - 12/07/2023	193	534.477,81
193	Tanah Eks Bengkulu	Karangsentul RT 03 RW 02	Muftiatun Zakiah	590/001/VII/2022	13 Juli 2022	909.720,00	13/07/2022 - 12/07/2023	193	481.030,03
194	Tanah Eks Bengkulu	Karangsentul RT 03 RW 02	Poniman	590/010/VII/2022	13 Juli 2022	1.010.800,00	13/07/2022 - 12/07/2023	193	534.477,81
195	Tanah Eks Bengkulu	Karangsentul RT 03 RW 02	Rodiman	590/023/VII/2022	13 Juli 2022	1.010.800,00	13/07/2022 - 12/07/2023	193	534.477,81
196	Tanah Eks Bengkulu	Karangsentul RT 03 RW 02	Rosyidi	590/018/VII/2022	13 Juli 2022	1.010.800,00	13/07/2022 - 12/07/2023	193	534.477,81
197	Tanah Eks Bengkulu	Karangsentul RT 03 RW 02	Ryanto Aditya	590/021/VII/2022	13 Juli 2022	909.720,00	13/07/2022 - 12/07/2023	193	481.030,03
198	Tanah Eks Bengkulu	Karangsentul RT 01 RW 01	Saefudin	590/006/VII/2022	13 Juli 2022	808.640,00	13/07/2022 - 12/07/2023	193	427.582,25
199	Tanah Eks Bengkulu	Karangsentul RT 03 RW 02	Sarno	590/017/VII/2022	13 Juli 2022	1.010.800,00	13/07/2022 - 12/07/2023	193	534.477,81
200	Tanah Eks Bengkulu	Karangsentul RT 02 RW 02	Slamet Ali Sadikin	590/019/VII/2022	13 Juli 2022	505.400,00	13/07/2022 - 12/07/2023	193	267.238,90
201	Tanah Eks Bengkulu	Karangsentul RT 03 RW 02	Sugeng Santosa	590/007/VII/2022	13 Juli 2022	1.010.800,00	13/07/2022 - 12/07/2023	193	534.477,81
202	Tanah Eks Bengkulu	Karangsentul RT 03 RW 02	Sukirno	590/005/VII/2022	13 Juli 2022	1.010.800,00	13/07/2022 - 12/07/2023	193	534.477,81
203	Tanah Eks Bengkulu	Karangsentul RT 03 RW 02	Sumarno	590/008/VII/2022	13 Juli 2022	1.010.800,00	13/07/2022 - 12/07/2023	193	534.477,81
204	Tanah Eks Bengkulu	Karangsentul RT 03 RW 02	Suprpto	590/015/VII/2022	13 Juli 2022	909.720,00	13/07/2022 - 12/07/2023	193	481.030,03
205	Tanah Eks Bengkulu	Karangsentul RT 03 RW 02	Wartoyo	590/014/VII/2022	13 Juli 2022	909.720,00	13/07/2022 - 12/07/2023	193	481.030,03
206	Tanah Eks Bengkulu	Karangsentul RT 03 RW 02	Wiryo Suwito	590/002/VII/2022	13 Juli 2022	1.010.800,00	13/07/2022 - 12/07/2023	193	534.477,81
207	Tanah Eks Bengkulu	Kel. Karangmanyar Karangmanyar	Ahmad Abdul K/ KUSWON	590/003/IV/2022	11 April 2022	871.220,00	11/04/2022 - 10/04/2023	100	238.690,41
208	Tanah Eks Bengkulu	Kel. Karangmanyar Karangmanyar	Awal Suradi	590/012/IV/2022	11 April 2022	820.400,00	11/04/2022 - 10/04/2023	100	224.767,12
209	Tanah Eks Bengkulu	Kel. Karangmanyar Karangmanyar	Bambang Purbadi	590/001/IV/2022	11 April 2022	972.608,00	11/04/2022 - 10/04/2023	100	266.467,95
210	Tanah Eks Bengkulu	Kel. Karangmanyar Karangmanyar	Edi Susanto Lkmk	590/020/IV/2022	11 April 2022	930.568,00	11/04/2022 - 10/04/2023	100	254.950,14
211	Tanah Eks Bengkulu	Kel. Karangmanyar Karangmanyar	Fahzian HY	590/026/IV/2022	11 April 2022	871.220,00	11/04/2022 - 10/04/2023	100	238.690,41
212	Tanah Eks Bengkulu	Kel. Karangmanyar Karangmanyar	Hanif Fauzi 4/2	590/004/IV/2022	11 April 2022	820.400,00	11/04/2022 - 10/04/2023	100	224.767,12
213	Tanah Eks Bengkulu	Kel. Karangmanyar Karangmanyar	Imam S RW.01	590/018/IV/2022	11 April 2022	820.400,00	11/04/2022 - 10/04/2023	100	224.767,12
214	Tanah Eks Bengkulu	Kel. Karangmanyar Karangmanyar	Imam Wahyudianto	590/013/IV/2022	11 April 2022	898.338,00	11/04/2022 - 10/04/2023	100	246.120,00
215	Tanah Eks Bengkulu	Kel. Karangmanyar Islamic center	Jauhari	590/019/IV/2022	11 April 2022	819.814,00	11/04/2022 - 10/04/2023	100	224.606,58
216	Tanah Eks Bengkulu	Kel. Karangmanyar Kalikabong	Lili Lusiana TKB	590/016/IV/2022	11 April 2022	785.240,00	11/04/2022 - 10/04/2023	100	215.134,25
217	Tanah Eks Bengkulu	Kel. Karangmanyar Karangmanyar	Marlina Indraswari	590/028/IV/2022	11 April 2022	871.220,00	11/04/2022 - 10/04/2023	100	238.690,41
218	Tanah Eks Bengkulu	Kel. Karangmanyar Islamic center	Murwoto	590/010/IV/2022	11 April 2022	805.750,00	11/04/2022 - 10/04/2023	100	220.753,42
219	Tanah Eks Bengkulu	Kel. Karangmanyar Islamic center	Muslimin	590/009/IV/2022	11 April 2022	805.750,00	11/04/2022 - 10/04/2023	100	220.753,42
220	Tanah Eks Bengkulu	Kel. Karangmanyar Karangmanyar	Nur Hanik TKA	590/015/IV/2022	11 April 2022	312.924,00	11/04/2022 - 10/04/2023	100	85.732,60
221	Tanah Eks Bengkulu	Kel. Karangmanyar Karangmanyar	Nur Hanik TKA	590/015/IV/2022	11 April 2022	553.770,00	11/04/2022 - 10/04/2023	100	151.717,81
222	Tanah Eks Bengkulu	Kel. Karangmanyar Karangmanyar	Nurohmat Pemuda	590/023/IV/2022	11 April 2022	839.152,00	11/04/2022 - 10/04/2023	100	229.904,66
223	Tanah Eks Bengkulu	Kel. Karangmanyar Karangmanyar	Reka Waluyo Jati /WALUYO	590/014/IV/2022	11 April 2022	788.170,00	11/04/2022 - 10/04/2023	100	215.936,99

No	Jenis Aset Yang Disewakan	Lokasi	Nama Penyewa	Nomor Perjanjian	Tanggal Perjanjian	Nilai Sewa Per Periode (Rp)	Periode Sewa	Pendapatan Diterima Dimuka (Hari)	Pendapatan Diterima Dimuka (Rp)
1	2	3	4	5	6	7	8	9	10
224	Tanah Eks Bengkok	Kel. Karangmanyar Karangmanyar	Robingah	590/007/IV/2022	11 April 2022	754.768,00	11/04/2022 - 10/04/2023	100	206.785,75
225	Tanah Eks Bengkok	Kel. Karangmanyar Islamic center	Seto I	590/025/IV/2022	11 April 2022	966.900,00	11/04/2022 - 10/04/2023	100	264.904,11
226	Tanah Eks Bengkok	Kel. Karangmanyar Karangmanyar	Suchadi Hadi S	590/008/IV/2022	11 April 2022	1.053.628,00	11/04/2022 - 10/04/2023	100	288.665,21
227	Tanah Eks Bengkok	Kel. Karangmanyar Karangmanyar	Suharno	590/021/IV/2022	11 April 2022	820.456,00	11/04/2022 - 10/04/2023	100	224.782,47
228	Tanah Eks Bengkok	Kel. Karangmanyar Karangmanyar	Sukmono	590/006/IV/2022	11 April 2022	888.962,00	11/04/2022 - 10/04/2023	100	243.551,23
229	Tanah Eks Bengkok	Kel. Karangmanyar Kalikabong	Sumineng SKD	590/017/IV/2022	11 April 2022	785.240,00	11/04/2022 - 10/04/2023	100	215.134,25
230	Tanah Eks Bengkok	Kel. Karangmanyar Karangmanyar	Supandi/FKK	590/002/IV/2022	11 April 2022	410.000,00	11/04/2022 - 10/04/2023	100	112.328,77
231	Tanah Eks Bengkok	Kel. Karangmanyar Karangmanyar	Surasman	590/005/IV/2022	11 April 2022	839.738,00	11/04/2022 - 10/04/2023	100	230.065,21
232	Tanah Eks Bengkok	Kel. Karangmanyar Karangmanyar	Suwardi	590/011/IV/2022	11 April 2022	820.400,00	11/04/2022 - 10/04/2023	100	224.767,12
233	Tanah Eks Bengkok	Kel. Karangmanyar Kalikabong	Trio Prilakso	590/022/IV/2022	11 April 2022	871.220,00	11/04/2022 - 10/04/2023	100	238.690,41
234	Tanah Eks Bengkok	Kel. Karangmanyar Karangmanyar	Wahudi Iska	590/024/IV/2022	11 April 2022	820.400,00	11/04/2022 - 10/04/2023	100	224.767,12
235	Tanah Eks Bengkok	Kel. Karangmanyar Karangmanyar	Yuli Nurochman	590/027/IV/2022	11 April 2022	894.822,00	11/04/2022 - 10/04/2023	100	245.156,71
236	Tanah Eks Bengkok	Kel. Mewek Blok IV D1	Abdul Rosid	590/020/IX/2022	28 September 2022	875.000,00	28/09/2022 - 27/09/2023	270	647.260,27
237	Tanah Eks Bengkok	Kel. Mewek Blok V E1	Aji Windiarto	590/010/IX/2022	28 September 2022	1.178.000,00	28/09/2022 - 27/09/2023	270	871.397,26
238	Tanah Eks Bengkok	Kel. Mewek Blok I A2	Asep Sumarsana	590/005/IX/2022	28 September 2022	1.178.000,00	28/09/2022 - 27/09/2023	270	871.397,26
239	Tanah Eks Bengkok	Kel. Mewek Blok I A14	Asep Sumarsana	590/005/IX/2022	28 September 2022	1.178.000,00	28/09/2022 - 27/09/2023	270	871.397,26
240	Tanah Eks Bengkok	Kel. Mewek Blok II B1	Asep Sumarsana	590/005/IX/2022	28 September 2022	983.000,00	28/09/2022 - 27/09/2023	270	727.150,68
241	Tanah Eks Bengkok	Kel. Mewek Blok I A10	Bambang Nur Setiadi	590/008/IX/2022	28 September 2022	1.178.000,00	28/09/2022 - 27/09/2023	270	871.397,26
242	Tanah Eks Bengkok	Kel. Mewek Blok I A3	Budyono Hadi B.	590/013/IX/2022	28 September 2022	1.178.000,00	28/09/2022 - 27/09/2023	270	871.397,26
243	Tanah Eks Bengkok	Kel. Mewek Blok I A15	Budyono Hadi B.	590/013/IX/2022	28 September 2022	1.178.000,00	28/09/2022 - 27/09/2023	270	871.397,26
244	Tanah Eks Bengkok	Kel. Mewek Blok I A11	Endro Purwoko	590/007/IX/2022	28 September 2022	1.178.000,00	28/09/2022 - 27/09/2023	270	871.397,26
245	Tanah Eks Bengkok	Kel. Mewek Depan PT SCI	Karni/Sukarni	590/ 035/IX/2022	28 September 2022	347.200,00	28/09/2022 - 27/09/2023	270	256.832,88
246	Tanah Eks Bengkok	Kel. Mewek Blok II B2	Karsono	590/004/IX/2022	28 September 2022	983.000,00	28/09/2022 - 27/09/2023	270	727.150,68
247	Tanah Eks Bengkok	Kel. Mewek Blok III C3	M. Agus Zaenal Abidin	590/011/IX/2022	28 September 2022	1.050.000,00	28/09/2022 - 27/09/2023	270	776.712,33
248	Tanah Eks Bengkok	Kel. Mewek Blok II B5	Machrun Budiharmo	590/006/IX/2022	28 September 2022	983.000,00	28/09/2022 - 27/09/2023	270	727.150,68
249	Tanah Eks Bengkok	Kel. Mewek Depan PT SCI	Mistati	590/ 023/IX/2022	28 September 2022	543.900,00	28/09/2022 - 27/09/2023	270	402.336,99
250	Tanah Eks Bengkok	Kel. Mewek Depan PT SCI	Mulyono	590/ 027/IX/2022	28 September 2022	313.600,00	28/09/2022 - 27/09/2023	270	231.978,08
251	Tanah Eks Bengkok	Kel. Mewek Depan PT SCI	Narsim	590/ 030/IX/2022	28 September 2022	619.200,00	28/09/2022 - 27/09/2023	270	458.038,36
252	Tanah Eks Bengkok	Kel. Mewek Depan PT SCI	Nur Ikhsanudin	590/ 032/IX/2022	28 September 2022	186.000,00	28/09/2022 - 27/09/2023	270	137.589,04
253	Tanah Eks Bengkok	Kel. Mewek Blok II B6	Priyatningsih	590/009/IX/2022	28 September 2022	983.000,00	28/09/2022 - 27/09/2023	270	727.150,68
254	Tanah Eks Bengkok	Kel. Mewek Depan PT SCI	Pujirah	590/ 031/IX/2022	28 September 2022	177.120,00	28/09/2022 - 27/09/2023	270	131.020,27
255	Tanah Eks Bengkok	Kel. Mewek Blok I A12	Purnama	590/006/IX/2022	28 September 2022	1.178.000,00	28/09/2022 - 27/09/2023	270	871.397,26
256	Tanah Eks Bengkok	Kel. Mewek Blok I A6	Purnama	590/022/IX/2022	28 September 2022	1.178.000,00	28/09/2022 - 27/09/2023	270	871.397,26
257	Tanah Eks Bengkok	Kel. Mewek Depan PT SCI	Rasmidi Ra Sdi	590/ 029/IX/2022	28 September 2022	369.600,00	28/09/2022 - 27/09/2023	270	273.402,74
258	Tanah Eks Bengkok	Kel. Mewek Depan PT SCI	Sachadi	590/ 034/IX/2022	28 September 2022	480.000,00	28/09/2022 - 27/09/2023	270	355.068,49
259	Tanah Eks Bengkok	Kel. Mewek Blok II B3	Saheri	590/021/IX/2022	28 September 2022	983.000,00	28/09/2022 - 27/09/2023	270	727.150,68
260	Tanah Eks Bengkok	Kel. Mewek Blok II B4	Salman	590/003/IX/2022	28 September 2022	983.000,00	28/09/2022 - 27/09/2023	270	727.150,68
261	Tanah Eks Bengkok	Kel. Mewek Depan PT SCI	Santono	590/ 026/IX/2022	28 September 2022	358.400,00	28/09/2022 - 27/09/2023	270	265.117,81
262	Tanah Eks Bengkok	Kel. Mewek Depan PT SCI	Sarti	590/ 025/IX/2022	28 September 2022	336.000,00	28/09/2022 - 27/09/2023	270	248.547,95
263	Tanah Eks Bengkok	Kel. Mewek Depan PT SCI	Sarwin	590/ 036/IX/2022	28 September 2022	504.000,00	28/09/2022 - 27/09/2023	270	372.821,92
264	Tanah Eks Bengkok	Kel. Mewek Blok I A8	Sarwono	590/017/IX/2022	28 September 2022	1.178.000,00	28/09/2022 - 27/09/2023	270	871.397,26
265	Tanah Eks Bengkok	Kel. Mewek Depan PT SCI	Siti Rohima Purnama	590/ 033/IX/2022	28 September 2022	144.000,00	28/09/2022 - 27/09/2023	270	106.520,55
266	Tanah Eks Bengkok	Kel. Mewek Blok III C4	Sodikin	590/001/IX/2022	28 September 2022	1.050.000,00	28/09/2022 - 27/09/2023	270	776.712,33
267	Tanah Eks Bengkok	Kel. Mewek Blok III C5	Sodikin	590/001/IX/2022	28 September 2022	1.050.000,00	28/09/2022 - 27/09/2023	270	776.712,33
268	Tanah Eks Bengkok	Kel. Mewek Blok II B7	Sukarni	590/015/IX/2022	28 September 2022	983.000,00	28/09/2022 - 27/09/2023	270	727.150,68
269	Tanah Eks Bengkok	Kel. Mewek Blok I A1	Suradi	590/014/IX/2022	28 September 2022	1.178.000,00	28/09/2022 - 27/09/2023	270	871.397,26
270	Tanah Eks Bengkok	Kel. Mewek Blok I A13	Suradi	590/014/IX/2022	28 September 2022	1.178.000,00	28/09/2022 - 27/09/2023	270	871.397,26
271	Tanah Eks Bengkok	Kel. Mewek Blok III C1	Suradi	590/014/IX/2022	28 September 2022	1.050.000,00	28/09/2022 - 27/09/2023	270	776.712,33
272	Tanah Eks Bengkok	Kel. Mewek Blok III C2	Suradi	590/014/IX/2022	28 September 2022	1.050.000,00	28/09/2022 - 27/09/2023	270	776.712,33
273	Tanah Eks Bengkok	Kel. Mewek Depan PT SCI	Sutarno	590/ 028/IX/2022	28 September 2022	392.000,00	28/09/2022 - 27/09/2023	270	289.972,60
274	Tanah Eks Bengkok	Kel. Mewek Depan PT SCI	Tamrinudin	590/ 024/IX/2022	28 September 2022	499.200,00	28/09/2022 - 27/09/2023	270	369.271,23
275	Tanah Eks Bengkok	Kel. Mewek Blok I A7	Tri Puji Pitaya	590/018/IX/2022	28 September 2022	1.178.000,00	28/09/2022 - 27/09/2023	270	871.397,26
276	Tanah Eks Bengkok	Kel. Mewek Blok I A4	Tunggul Hardo Basuki	590/012/IX/2022	28 September 2022	1.178.000,00	28/09/2022 - 27/09/2023	270	871.397,26
277	Tanah Eks Bengkok	Kel. Mewek Blok I A9	Wagiman	590/019/IX/2022	28 September 2022	1.178.000,00	28/09/2022 - 27/09/2023	270	871.397,26
278	Tanah Eks Bengkok	Kel. Mewek Blok I A5	Yudi Mulyono	590/016/IX/2022	28 September 2022	1.178.000,00	28/09/2022 - 27/09/2023	270	871.397,26
279	Tanah Eks Bengkok	Kel. Kalikabong	Bank Artha Perwira	590/0817/2019	02 Juli 2019	9.018.856,00	02/07/2022 - 01/07/2023	182	4.497.073,40
280	Tanah Eks Bengkok	Kel. Kalikabong Y	Ahmad Robangi	590/004/IX/2022	15 September 2022	1.928.640,00	15/09/2022 - 14/09/2023	257	1.357.973,92
281	Tanah Eks Bengkok	Kel. Kalikabong Z	Aji Nuryanto	590/025/IX/2022	15 September 2022	1.928.640,00	15/09/2022 - 14/09/2023	257	1.357.973,92
282	Tanah Eks Bengkok	Kel. Kalikabong G	Aji Nuryanto	590/025/IX/2022	15 September 2022	2.160.900,00	15/09/2022 - 14/09/2023	257	1.521.510,41
283	Tanah Eks Bengkok	Kel. Kalikabong A4	Aji Nuryanto	590/025/IX/2022	15 September 2022	2.485.035,00	15/09/2022 - 14/09/2023	257	1.749.736,97
284	Tanah Eks Bengkok	Kel. Kalikabong B	Aji Nuryanto	590/025/IX/2022	15 September 2022	1.080.450,00	15/09/2022 - 14/09/2023	257	760.755,21
285	Tanah Eks Bengkok	Kel. Kalikabong F	Aji Nuryanto	590/025/IX/2022	15 September 2022	2.160.900,00	15/09/2022 - 14/09/2023	257	1.521.510,41
286	Tanah Eks Bengkok	Kel. Kalikabong W	Akhmad Nurohman	590/007/IX/2022	15 September 2022	964.320,00	15/09/2022 - 14/09/2023	257	678.986,96
287	Tanah Eks Bengkok	Kel. Kalikabong N	Akhmad Rojikin	590/021/IX/2022	15 September 2022	1.928.640,00	15/09/2022 - 14/09/2023	257	1.357.973,92
288	Tanah Eks Bengkok	Kel. Kalikabong I	Akhmad Rojikin	590/021/IX/2022	15 September 2022	1.080.450,00	15/09/2022 - 14/09/2023	257	760.755,21
289	Tanah Eks Bengkok	Kel. Kalikabong S	Akhmad Rojikin	590/038/IX/2022	15 September 2022	1.080.450,00	15/09/2022 - 14/09/2023	257	760.755,21
290	Tanah Eks Bengkok	Kel. Kalikabong A1	Akhmad Tohir	590/030/IX/2022	15 September 2022	1.765.764,00	15/09/2022 - 14/09/2023	257	1.243.291,36
291	Tanah Eks Bengkok	Kel. Kalikabong A3	Andi Sukarseno	590/003/IX/2022	15 September 2022	1.102.059,00	15/09/2022 - 14/09/2023	257	775.970,31
292	Tanah Eks Bengkok	Kel. Kalikabong Q	Atmiarjo Tarsum	590/014/IX/2022	15 September 2022	964.320,00	15/09/2022 - 14/09/2023	257	678.986,96
293	Tanah Eks Bengkok	Kel. Kalikabong V	Bangkit Prasetya	590/034/IX/2022	15 September 2022	1.928.640,00	15/09/2022 - 14/09/2023	257	1.357.973,92
294	Tanah Eks Bengkok	Kel. Kalikabong Babakan I	Djariman Muharjo	590/021/IX/2022	15 September 2022	2.532.222,00	15/09/2022 - 14/09/2023	257	1.782.961,79
295	Tanah Eks Bengkok	Kel. Kalikabong Kalikabong	Edi Karyono (Kayim)	590/040/IX/2022	15 September 2022	964.320,00	15/09/2022 - 14/09/2023	257	678.986,96
296	Tanah Eks Bengkok	Kel. Kalikabong M	Fendi Cahyono	590/016/IX/2022	15 September 2022	1.928.640,00	15/09/2022 - 14/09/2023	257	1.357.973,92
297	Tanah Eks Bengkok	Kel. Kalikabong Selabaya 1	Giarni	590/035/IX/2022	15 September 2022	1.129.548,00	15/09/2022 - 14/09/2023	257	795.325,58
298	Tanah Eks Bengkok	Kel. Kalikabong Selabaya 2	Giarni	590/035/IX/2022	15 September 2022	1.381.905,00	15/09/2022 - 14/09/2023	257	973.012,56
299	Tanah Eks Bengkok	Kel. Kalikabong Selabaya 3	Giarni	590/035/IX/2022	15 September 2022	2.260.125,00	15/09/2022 - 14/09/2023	257	1.591.375,68

No	Jenis Aset Yang Disewakan	Lokasi	Nama Penyewa	Nomor Perjanjian	Tanggal Perjanjian	Nilai Sewa Per Periode (Rp)	Periode Sewa	Pendapatan Diterima Dimuka (Hari)	Pendapatan Diterima Dimuka (Rp)
1	2	3	4	5	6	7	8	9	10
300	Tanah Eks Bengkok	Kel. Kalikabong J	Heri Suyanto	590/031/IX/2022	15 September 2022	2.160.900,00	15/09/2022 - 14/09/2023	257	1.521.510,41
301	Tanah Eks Bengkok	Kel. Kalikabong Purbalingga Kidul	Imam Nur Afiah	590/037/IX/2022	15 September 2022	1.334.025,00	15/09/2022 - 14/09/2023	257	939.299,79
302	Tanah Eks Bengkok	Kel. Kalikabong Grecol	Imam Nur Afiah	590/037/IX/2022	15 September 2022	1.711.433,00	15/09/2022 - 14/09/2023	257	1.205.036,39
303	Tanah Eks Bengkok	Kel. Kalikabong Kalikabong	Imam Nur Afiah	590/073/IX/2022	15 September 2022	964.320,00	15/09/2022 - 14/09/2023	257	678.986,96
304	Tanah Eks Bengkok	Kel. Kalikabong D	Joko Susanto	590/032/IX/2022	15 September 2022	1.080.450,00	15/09/2022 - 14/09/2023	257	760.755,21
305	Tanah Eks Bengkok	Kel. Kalikabong E	Jumirah	590/022/IX/2022	15 September 2022	2.160.900,00	15/09/2022 - 14/09/2023	257	1.521.510,41
306	Tanah Eks Bengkok	Kel. Kalikabong O	Junaidi	590/001/IX/2022	15 September 2022	1.928.640,00	15/09/2022 - 14/09/2023	257	1.357.973,92
307	Tanah Eks Bengkok	Kel. Kalikabong Q	Kasmudi Kasiman	590/028/IX/2022	15 September 2022	964.320,00	15/09/2022 - 14/09/2023	257	678.986,96
308	Tanah Eks Bengkok	Kel. Kalikabong U	Leksono Prayitno	590/018/IX/2022	15 September 2022	2.160.900,00	15/09/2022 - 14/09/2023	257	1.521.510,41
309	Tanah Eks Bengkok	Kel. Kalikabong A3	Miarto Mirsun	590/002/IX/2022	15 September 2022	1.102.059,00	15/09/2022 - 14/09/2023	257	775.970,31
310	Tanah Eks Bengkok	Kel. Kalikabong P	Muid	590/006/IX/2022	15 September 2022	1.928.640,00	15/09/2022 - 14/09/2023	257	1.357.973,92
311	Tanah Eks Bengkok	Kel. Kalikabong A5	Mujahidin Ahmad	590/024/IX/2022	15 September 2022	1.967.213,00	15/09/2022 - 14/09/2023	257	1.385.133,54
312	Tanah Eks Bengkok	Kel. Kalikabong X	Mujiono	590/009/IX/2022	15 September 2022	1.928.640,00	15/09/2022 - 14/09/2023	257	1.357.973,92
313	Tanah Eks Bengkok	Kel. Kalikabong O	Nurochman	590/011/IX/2022	15 September 2022	1.928.640,00	15/09/2022 - 14/09/2023	257	1.357.973,92
314	Tanah Eks Bengkok	Kel. Kalikabong T	Riswandi Karto M	590/023/IX/2022	15 September 2022	2.160.900,00	15/09/2022 - 14/09/2023	257	1.521.510,41
315	Tanah Eks Bengkok	Kel. Kalikabong Kalikabong	Robangi (Kayim)	590/041/IX/2022	15 September 2022	964.320,00	15/09/2022 - 14/09/2023	257	678.986,96
316	Tanah Eks Bengkok	Kel. Kalikabong Klapasawit 2	Rodikun	590/026/IX/2022	15 September 2022	5.260.248,00	15/09/2022 - 14/09/2023	257	3.694.531,06
317	Tanah Eks Bengkok	Kel. Kalikabong Kalimanah Kulon	Ruswedi	590/020/IX/2022	15 September 2022	6.395.477,00	15/09/2022 - 14/09/2023	257	4.503.116,68
318	Tanah Eks Bengkok	Kel. Kalikabong A6	S Budiono	590/013/IX/2022	15 September 2022	2.025.072,00	15/09/2022 - 14/09/2023	257	1.425.872,61
319	Tanah Eks Bengkok	Kel. Kalikabong A	Sahidi Nur Caswanto	590/042/IX/2022	15 September 2022	1.080.450,00	15/09/2022 - 14/09/2023	257	760.755,21
320	Tanah Eks Bengkok	Kel. Kalikabong R	Samsono Kimang	590/019/IX/2022	15 September 2022	1.080.450,00	15/09/2022 - 14/09/2023	257	760.755,21
321	Tanah Eks Bengkok	Kel. Kalikabong R	Samsono Kimang	590/019/IX/2022	15 September 2022	916.839,00	15/09/2022 - 14/09/2023	257	645.555,13
322	Tanah Eks Bengkok	Kel. Kalikabong K	Subandi	590/015/IX/2022	15 September 2022	2.160.900,00	15/09/2022 - 14/09/2023	257	1.521.510,41
323	Tanah Eks Bengkok	Kel. Kalikabong A	Subroto Budi Susanto	590/017/IX/2022	15 September 2022	1.080.450,00	15/09/2022 - 14/09/2023	257	760.755,21
324	Tanah Eks Bengkok	Kel. Kalikabong Kalikabong	Subroto Budi Susanto (Kayi)	590/017/IX/2022	15 September 2022	964.320,00	15/09/2022 - 14/09/2023	257	678.986,96
325	Tanah Eks Bengkok	Kel. Kalikabong Kalikabong	Sujari (Kayim)	590/039/IX/2022	15 September 2022	964.320,00	15/09/2022 - 14/09/2023	257	678.986,96
326	Tanah Eks Bengkok	Kel. Kalikabong H	Sujito	590/010/IX/2022	15 September 2022	2.160.900,00	15/09/2022 - 14/09/2023	257	1.521.510,41
327	Tanah Eks Bengkok	Kel. Kalikabong W	Sukirno	590/008/IX/2022	15 September 2022	964.320,00	15/09/2022 - 14/09/2023	257	678.986,96
328	Tanah Eks Bengkok	Kel. Kalikabong I	Sumiarjo Kimang	590/028/IX/2022	15 September 2022	1.080.450,00	15/09/2022 - 14/09/2023	257	760.755,21
329	Tanah Eks Bengkok	Kel. Kalikabong B	Suparman	590/005/IX/2022	15 September 2022	1.080.450,00	15/09/2022 - 14/09/2023	257	760.755,21
330	Tanah Eks Bengkok	Kel. Kalikabong C	Suparman	590/005/IX/2022	15 September 2022	1.080.450,00	15/09/2022 - 14/09/2023	257	760.755,21
331	Tanah Eks Bengkok	Kel. Kalikabong A7	Tedi Kusmambang	590/012/IX/2022	15 September 2022	2.459.016,00	15/09/2022 - 14/09/2023	257	1.731.416,75
332	Tanah Eks Bengkok	Kel. Kalikabong S	Tri Sutrisno	590/036/IX/2022	15 September 2022	1.080.450,00	15/09/2022 - 14/09/2023	257	760.755,21
333	Tanah Eks Bengkok	Kel. Kalikabong D	Widiarto	590/027/IX/2022	15 September 2022	1.080.450,00	15/09/2022 - 14/09/2023	257	760.755,21
334	Tanah Eks Bengkok	Kel. Kalikabong C	Widiarto	590/027/IX/2022	15 September 2022	1.080.450,00	15/09/2022 - 14/09/2023	257	760.755,21
335	Tanah Eks Bengkok	Kel. Bancar Wlahar Swh	Abdul Rochim	590/047/VI/2022	01 Juni 2022	9.422.000,00	01/06/2022 - 31/05/2023	151	3.897.868,49
336	Tanah Eks Bengkok	Kel. Bancar Sijati 5	Ahmad Sokhedi	590/074/VI/2022	01 Juni 2022	974.400,00	01/06/2022 - 31/05/2023	151	403.107,95
337	Tanah Eks Bengkok	Kel. Bancar Sijeruk	Aminarti	590/039/VI/2022	01 Juni 2022	1.075.200,00	01/06/2022 - 31/05/2023	151	444.808,77
338	Tanah Eks Bengkok	Kel. Bancar Sijeruk 3	Ani Wartini	590/025/VI/2022	01 Juni 2022	1.075.200,00	01/06/2022 - 31/05/2023	151	444.808,77
339	Tanah Eks Bengkok	Kel. Bancar Sijeruk	Anif Tri Julianto	590/056/VI/2022	01 Juni 2022	1.075.200,00	01/06/2022 - 31/05/2023	151	444.808,77
340	Tanah Eks Bengkok	Kel. Bancar Sijeruk	Anwar Subandi	590/040/VI/2022	01 Juni 2022	1.075.200,00	01/06/2022 - 31/05/2023	151	444.808,77
341	Tanah Eks Bengkok	Kel. Bancar Sijeruk	Bejo Priyatno	590/057/VI/2022	01 Juni 2022	1.075.200,00	01/06/2022 - 31/05/2023	151	444.808,77
342	Tanah Eks Bengkok	Kel. Bancar Sijeruk	Budi Agung Prasetyo	590/060/VI/2022	01 Juni 2022	1.344.000,00	01/06/2022 - 31/05/2023	151	556.010,96
343	Tanah Eks Bengkok	Kel. Bancar Sijeruk	Budi Rahardjo	590/072/VI/2022	01 Juni 2022	1.075.200,00	01/06/2022 - 31/05/2023	151	444.808,77
344	Tanah Eks Bengkok	Kel. Bancar Sijeruk	Budi Rahardjo	590/072/VI/2022	01 Juni 2022	1.075.200,00	01/06/2022 - 31/05/2023	151	444.808,77
345	Tanah Eks Bengkok	Kel. Bancar Jomblang 2	Budi Raharjo	590/075/VI/2022	01 Juni 2022	819.000,00	01/06/2022 - 31/05/2023	151	338.819,18
346	Tanah Eks Bengkok	Kel. Bancar Sijeruk 15	Cahyo Catur Rino	590/019/VI/2022	01 Juni 2022	1.075.200,00	01/06/2022 - 31/05/2023	151	444.808,77
347	Tanah Eks Bengkok	Kel. Bancar Sijeruk 19	Chasanah	590/003/VI/2022	01 Juni 2022	1.075.200,00	01/06/2022 - 31/05/2023	151	444.808,77
348	Tanah Eks Bengkok	Kel. Bancar Sijeruk	Darmawan Endi Astono	590/064/VI/2022	01 Juni 2022	1.075.200,00	01/06/2022 - 31/05/2023	151	444.808,77
349	Tanah Eks Bengkok	Kel. Bancar Sijeruk 23	Djaman	590/078/VI/2022	01 Juni 2022	1.075.200,00	01/06/2022 - 31/05/2023	151	444.808,77
350	Tanah Eks Bengkok	Kel. Bancar Sijati 3	Djumeri	590/036/VI/2022	01 Juni 2022	974.400,00	01/06/2022 - 31/05/2023	151	403.107,95
351	Tanah Eks Bengkok	Kel. Bancar Sijeruk 21	Dwi Haryani	590/059/VI/2022	01 Juni 2022	1.075.200,00	01/06/2022 - 31/05/2023	151	444.808,77
352	Tanah Eks Bengkok	Kel. Bancar Sijeruk 13	Dyah Kusumawati	590/062/VI/2022	01 Juni 2022	1.075.200,00	01/06/2022 - 31/05/2023	151	444.808,77
353	Tanah Eks Bengkok	Kel. Bancar Sijeruk	Edi Sutriyanto	590/081/VI/2022	01 Juni 2022	1.075.200,00	01/06/2022 - 31/05/2023	151	444.808,77
354	Tanah Eks Bengkok	Kel. Bancar Sijeruk	Endang Waluyati	590/080/VI/2022	01 Juni 2022	1.075.200,00	01/06/2022 - 31/05/2023	151	444.808,77
355	Tanah Eks Bengkok	Kel. Bancar Sijeruk 18	Hendro Sulaksono	590/026/VI/2022	01 Juni 2022	1.075.200,00	01/06/2022 - 31/05/2023	151	444.808,77
356	Tanah Eks Bengkok	Kel. Bancar Sijeruk	Hestu Purwanto	590/051/VI/2022	01 Juni 2022	1.075.200,00	01/06/2022 - 31/05/2023	151	444.808,77
357	Tanah Eks Bengkok	Kel. Bancar Salam 1	Iman Setiabudi	590/032/VI/2022	01 Juni 2022	779.520,00	01/06/2022 - 31/05/2023	151	322.486,36
358	Tanah Eks Bengkok	Kel. Bancar Sijeruk	Indra Yoni Aritanto	590/023/VI/2022	01 Juni 2022	1.075.200,00	01/06/2022 - 31/05/2023	151	444.808,77
359	Tanah Eks Bengkok	Kel. Bancar Sijeruk 4	Iqbal Kinarto	590/012/VI/2022	01 Juni 2022	1.075.200,00	01/06/2022 - 31/05/2023	151	444.808,77
360	Tanah Eks Bengkok	Kel. Bancar Jomblang 4	Iwan Partono	590/055/VI/2022	01 Juni 2022	819.000,00	01/06/2022 - 31/05/2023	151	338.819,18
361	Tanah Eks Bengkok	Kel. Bancar Sijeruk	Jamil Fauzi	590/049/VI/2022	01 Juni 2022	1.075.200,00	01/06/2022 - 31/05/2023	151	444.808,77
362	Tanah Eks Bengkok	Kel. Bancar Sijeruk	Jamil Fauzi	590/049/VI/2022	01 Juni 2022	1.075.200,00	01/06/2022 - 31/05/2023	151	444.808,77
363	Tanah Eks Bengkok	Kel. Bancar Sijeruk 13	Juni Priyanto	590/022/VI/2022	01 Juni 2022	1.075.200,00	01/06/2022 - 31/05/2023	151	444.808,77
364	Tanah Eks Bengkok	Kel. Bancar Sijeruk 14	Kartono	590/001/VI/2022	01 Juni 2022	1.075.200,00	01/06/2022 - 31/05/2023	151	444.808,77
365	Tanah Eks Bengkok	Kel. Bancar Sijeruk	Kasingin	590/010/VI/2022	01 Juni 2022	1.075.200,00	01/06/2022 - 31/05/2023	151	444.808,77
366	Tanah Eks Bengkok	Kel. Bancar Sijeruk	Kasman Ali Warsono	590/035/VI/2022	01 Juni 2022	1.075.200,00	01/06/2022 - 31/05/2023	151	444.808,77
367	Tanah Eks Bengkok	Kel. Bancar Sijeruk	Khamidi	590/016/VI/2022	01 Juni 2022	1.075.200,00	01/06/2022 - 31/05/2023	151	444.808,77
368	Tanah Eks Bengkok	Kel. Bancar Sijeruk 12	Komari	590/066/VI/2022	01 Juni 2022	1.075.200,00	01/06/2022 - 31/05/2023	151	444.808,77
369	Tanah Eks Bengkok	Kel. Bancar Sijeruk	Kusdiyono	590/031/VI/2022	01 Juni 2022	1.075.200,00	01/06/2022 - 31/05/2023	151	444.808,77
370	Tanah Eks Bengkok	Kel. Bancar Sijeruk	Layle Elfani	590/013/VI/2022	01 Juni 2022	1.075.200,00	01/06/2022 - 31/05/2023	151	444.808,77
371	Tanah Eks Bengkok	Kel. Bancar Jomblang 1	Maryati	590/054/VI/2022	01 Juni 2022	819.000,00	01/06/2022 - 31/05/2023	151	338.819,18
372	Tanah Eks Bengkok	Kel. Bancar Sijeruk 22	Maryono	590/067/VI/2022	01 Juni 2022	1.075.200,00	01/06/2022 - 31/05/2023	151	444.808,77
373	Tanah Eks Bengkok	Kel. Bancar Sijati 4	Mudjati/Mudjiat	590/050/VI/2022	01 Juni 2022	974.400,00	01/06/2022 - 31/05/2023	151	403.107,95
374	Tanah Eks Bengkok	Kel. Bancar Jomblang	Muharjo	590/073/VI/2022	01 Juni 2022	819.000,00	01/06/2022 - 31/05/2023	151	338.819,18
375	Tanah Eks Bengkok	Kel. Bancar Sijeruk	Mujiono	590/017/VI/2022	01 Juni 2022	1.075.200,00	01/06/2022 - 31/05/2023	151	444.808,77

No	Jenis Aset Yang Disewakan	Lokasi	Nama Penyewa	Nomor Perjanjian	Tanggal Perjanjian	Nilai Sewa Per Periode (Rp)	Periode Sewa	Pendapatan Diterima Dimuka (Hari)	Pendapatan Diterima Dimuka (Rp)
1	2	3	4	5	6	7	8	9	10
376	Tanah Eks Bengkok	Kel. Bancar Sijeruk	Muslimah	590/076/VI/2022	01 Juni 2022	1.075.200,00	01/06/2022 - 31/05/2023	151	444.808,77
377	Tanah Eks Bengkok	Kel. Bancar Sijeruk	Mustahal	590/033/VI/2022	01 Juni 2022	1.075.200,00	01/06/2022 - 31/05/2023	151	444.808,77
378	Tanah Eks Bengkok	Kel. Bancar Sijeruk	Nanang Budiono	590/027/VI/2022	01 Juni 2022	1.075.200,00	01/06/2022 - 31/05/2023	151	444.808,77
379	Tanah Eks Bengkok	Kel. Bancar Sijeruk	Nur Agust Spd	590/031/VI/2022	01 Juni 2022	1.075.200,00	01/06/2022 - 31/05/2023	151	444.808,77
380	Tanah Eks Bengkok	Kel. Bancar Salam 2	Pungki Adi Nugroho	590/042/VI/2022	01 Juni 2022	779.520,00	01/06/2022 - 31/05/2023	151	322.486,36
381	Tanah Eks Bengkok	Kel. Bancar Sijeruk	Renta Sinaga	590/063/VI/2022	01 Juni 2022	1.075.200,00	01/06/2022 - 31/05/2023	151	444.808,77
382	Tanah Eks Bengkok	Kel. Bancar Sijeruk 2	Riyanto Sukarno	590/002/VI/2022	01 Juni 2022	1.075.200,00	01/06/2022 - 31/05/2023	151	444.808,77
383	Tanah Eks Bengkok	Kel. Bancar Sijeruk	Rohani	590/043/VI/2022	01 Juni 2022	1.612.800,00	01/06/2022 - 31/05/2023	151	667.213,15
384	Tanah Eks Bengkok	Kel. Bancar Sijeruk	Sabar	590/009/VI/2022	01 Juni 2022	1.075.200,00	01/06/2022 - 31/05/2023	151	444.808,77
385	Tanah Eks Bengkok	Kel. Bancar Sijeruk	Sabariman	590/006/VI/2022	01 Juni 2022	1.075.200,00	01/06/2022 - 31/05/2023	151	444.808,77
386	Tanah Eks Bengkok	Kel. Bancar Sijeruk	Sachidi Djalmo Djati	590/048/VI/2022	01 Juni 2022	1.075.200,00	01/06/2022 - 31/05/2023	151	444.808,77
387	Tanah Eks Bengkok	Kel. Bancar Sijeruk	Sachidi Djalmo Jati	590/048/VI/2022	01 Juni 2022	1.075.200,00	01/06/2022 - 31/05/2023	151	444.808,77
388	Tanah Eks Bengkok	Kel. Bancar Jomblang 3	Sadjim	590/007/VI/2022	01 Juni 2022	819.000,00	01/06/2022 - 31/05/2023	151	338.819,18
389	Tanah Eks Bengkok	Kel. Bancar Sijeruk 10	Samin	590/021/VI/2022	01 Juni 2022	1.075.200,00	01/06/2022 - 31/05/2023	151	444.808,77
390	Tanah Eks Bengkok	Kel. Bancar Salam 3	Samodra Puspita Jayeng.P	590/070/VI/2022	01 Juni 2022	779.520,00	01/06/2022 - 31/05/2023	151	322.486,36
391	Tanah Eks Bengkok	Kel. Bancar Jomblang 5	Sarikin	590/037/VI/2022	01 Juni 2022	819.000,00	01/06/2022 - 31/05/2023	151	338.819,18
392	Tanah Eks Bengkok	Kel. Bancar Sijeruk	Siswanto	590/008/VI/2022	01 Juni 2022	1.075.200,00	01/06/2022 - 31/05/2023	151	444.808,77
393	Tanah Eks Bengkok	Kel. Bancar Sijeruk	Siswanto	590/008/VI/2022	01 Juni 2022	1.075.200,00	01/06/2022 - 31/05/2023	151	444.808,77
394	Tanah Eks Bengkok	Kel. Bancar Sijeruk	Siswanto	590/008/VI/2022	01 Juni 2022	1.075.200,00	01/06/2022 - 31/05/2023	151	444.808,77
395	Tanah Eks Bengkok	Kel. Bancar Sijeruk 5	Siti Aminah	590/058/VI/2022	01 Juni 2022	1.075.200,00	01/06/2022 - 31/05/2023	151	444.808,77
396	Tanah Eks Bengkok	Kel. Bancar Sijeruk 23	Slamet Hadi Sutoyo	590/079/VI/2022	01 Juni 2022	1.075.200,00	01/06/2022 - 31/05/2023	151	444.808,77
397	Tanah Eks Bengkok	Kel. Bancar Sijati	Soegiarto	590/053/VI/2022	01 Juni 2022	974.400,00	01/06/2022 - 31/05/2023	151	403.107,95
398	Tanah Eks Bengkok	Kel. Bancar Sijeruk	Soegiarto	590/053/VI/2022	01 Juni 2022	1.075.200,00	01/06/2022 - 31/05/2023	151	444.808,77
399	Tanah Eks Bengkok	Kel. Bancar Sijeruk	Soegiarto/P3A	590/053/VI/2022	01 Juni 2022	1.075.200,00	01/06/2022 - 31/05/2023	151	444.808,77
400	Tanah Eks Bengkok	Kel. Bancar Sijeruk	Sokheh	590/034/VI/2022	01 Juni 2022	1.075.200,00	01/06/2022 - 31/05/2023	151	444.808,77
401	Tanah Eks Bengkok	Kel. Bancar Sijeruk 8	Soliah	590/020/VI/2022	01 Juni 2022	1.075.200,00	01/06/2022 - 31/05/2023	151	444.808,77
402	Tanah Eks Bengkok	Kel. Bancar Sijeruk 1	Sri Nindiarati	590/015/VI/2022	01 Juni 2022	1.075.200,00	01/06/2022 - 31/05/2023	151	444.808,77
403	Tanah Eks Bengkok	Kel. Bancar Jomblang	Sudarno	590/004/VI/2022	01 Juni 2022	1.137.500,00	01/06/2022 - 31/05/2023	151	470.582,19
404	Tanah Eks Bengkok	Kel. Bancar Toyareja	Sukardi Paing	590/065/VI/2022	01 Juni 2022	1.033.956,00	01/06/2022 - 31/05/2023	151	427.746,18
405	Tanah Eks Bengkok	Kel. Bancar Sijeruk 20	Sukaryo	590/068/VI/2022	01 Juni 2022	1.075.200,00	01/06/2022 - 31/05/2023	151	444.808,77
406	Tanah Eks Bengkok	Kel. Bancar Sijeruk	Sukaryo	590/068/VI/2022	01 Juni 2022	1.075.200,00	01/06/2022 - 31/05/2023	151	444.808,77
407	Tanah Eks Bengkok	Kel. Bancar Sijeruk	Sumardi	590/069/VI/2022	01 Juni 2022	1.344.000,00	01/06/2022 - 31/05/2023	151	556.010,96
408	Tanah Eks Bengkok	Kel. Bancar Sijeruk	Sumardjo Saidi	590/005/VI/2022	01 Juni 2022	1.075.200,00	01/06/2022 - 31/05/2023	151	444.808,77
409	Tanah Eks Bengkok	Kel. Bancar Sijati	Sumarmi	590/046/VI/2022	01 Juni 2022	867.216,00	01/06/2022 - 31/05/2023	151	358.766,07
410	Tanah Eks Bengkok	Kel. Bancar Sijeruk	Sumiyati	590/028/VI/2022	01 Juni 2022	1.075.200,00	01/06/2022 - 31/05/2023	151	444.808,77
411	Tanah Eks Bengkok	Kel. Bancar Sijeruk	Sunarso	590/018/VI/2022	01 Juni 2022	1.075.200,00	01/06/2022 - 31/05/2023	151	444.808,77
412	Tanah Eks Bengkok	Kel. Bancar Sijeruk	Sunaryo	590/052/VI/2022	01 Juni 2022	1.075.200,00	01/06/2022 - 31/05/2023	151	444.808,77
413	Tanah Eks Bengkok	Kel. Bancar Sijati 2	Supriyanto	590/011/VI/2022	01 Juni 2022	974.400,00	01/06/2022 - 31/05/2023	151	403.107,95
414	Tanah Eks Bengkok	Kel. Bancar Sijeruk 11	Sutaryo	590/029/VI/2022	01 Juni 2022	1.075.200,00	01/06/2022 - 31/05/2023	151	444.808,77
415	Tanah Eks Bengkok	Kel. Bancar Sijeruk	Sutrisno	590/038/VI/2022	01 Juni 2022	1.075.200,00	01/06/2022 - 31/05/2023	151	444.808,77
416	Tanah Eks Bengkok	Kel. Bancar Sijeruk 17	Taufik Wibowo	590/041/VI/2022	01 Juni 2022	1.075.200,00	01/06/2022 - 31/05/2023	151	444.808,77
417	Tanah Eks Bengkok	Kel. Bancar Sijeruk	Teguh Haryoko	590/074/VI/2022	01 Juni 2022	1.075.200,00	01/06/2022 - 31/05/2023	151	444.808,77
418	Tanah Eks Bengkok	Kel. Bancar Sijeruk	Tukuh	590/077/VI/2022	01 Juni 2022	1.075.200,00	01/06/2022 - 31/05/2023	151	414.808,77
419	Tanah Eks Bengkok	Kel. Bancar Sijeruk	Tulus Mujadi	590/045/VI/2022	01 Juni 2022	1.075.200,00	01/06/2022 - 31/05/2023	151	444.808,77
420	Tanah Eks Bengkok	Kel. Bancar Sijeruk 7	Umu Farchah	590/024/VI/2022	01 Juni 2022	1.075.200,00	01/06/2022 - 31/05/2023	151	444.808,77
421	Tanah Eks Bengkok	Kel. Bancar Sijeruk 10	Wahimin	590/014/VI/2022	01 Juni 2022	1.075.200,00	01/06/2022 - 31/05/2023	151	444.808,77
422	Tanah Eks Bengkok	Kel. Bancar Wlahar G	Warsito Utomo	590/044/VI/2022	01 Juni 2022	625.800,00	01/06/2022 - 31/05/2023	151	258.892,60
423	Tanah Eks Bengkok	Kel. Bancar Sijati	Yustus Wijayadi	590/071/VI/2022	01 Juni 2022	974.400,00	01/06/2022 - 31/05/2023	151	403.107,95
424	Tanah Eks Bengkok	Kel. Penambangan Blok Polisi	Achmad Solichin	590/098/IX/2022	20 September 2022	1.080.119,00	20/09/2022 - 19/09/2023	262	775.318,30
425	Tanah Eks Bengkok	Kel. Penambangan Blok Polisi	Achmad Syakirun	590/097/IX/2022	20 September 2022	1.080.119,00	20/09/2022 - 19/09/2023	262	775.318,30
426	Tanah Eks Bengkok	Kel. Penambangan Blok Carik	Agus Ramadani	590/020/IX/2022	20 September 2022	966.231,00	20/09/2022 - 19/09/2023	262	693.568,55
427	Tanah Eks Bengkok	Kel. Penambangan Blok Luraah	Agus Wardoyo	590/028/IX/2022	20 September 2022	1.080.119,00	20/09/2022 - 19/09/2023	262	775.318,30
428	Tanah Eks Bengkok	Kel. Penambangan Blok Lurah	Agus Yugijono	590/075/IX/2022	20 September 2022	1.080.119,00	20/09/2022 - 19/09/2023	262	775.318,30
429	Tanah Eks Bengkok	Kel. Penambangan Blok Carik	Ahmad Suwardi	590/053/IX/2022	20 September 2022	966.231,00	20/09/2022 - 19/09/2023	262	693.568,55
430	Tanah Eks Bengkok	Kel. Penambangan Blok Lurah	Ali Basor	590/040/IX/2022	20 September 2022	1.080.119,00	20/09/2022 - 19/09/2023	262	775.318,30
431	Tanah Eks Bengkok	Kel. Penambangan Blok Lurah	Anton	590/034/IX/2022	20 September 2022	1.080.119,00	20/09/2022 - 19/09/2023	262	775.318,30
432	Tanah Eks Bengkok	Kel. Penambangan Blok Lurah	Aris Widiastuti	590/005/IX/2022	20 September 2022	1.080.119,00	20/09/2022 - 19/09/2023	262	775.318,30
433	Tanah Eks Bengkok	Kel. Penambangan Blok Lurah	Arri	590/016/IX/2022	20 September 2022	1.080.119,00	20/09/2022 - 19/09/2023	262	775.318,30
434	Tanah Eks Bengkok	Kel. Penambangan Blok Carik	Atmo Suwito	590/091/IX/2022	20 September 2022	966.231,00	20/09/2022 - 19/09/2023	262	693.568,55
435	Tanah Eks Bengkok	Kel. Penambangan Blok Lurah	Bambang Anggono	590/044/IX/2022	20 September 2022	1.080.119,00	20/09/2022 - 19/09/2023	262	775.318,30
436	Tanah Eks Bengkok	Kel. Penambangan Blok Luraah	Bambang Sidik	590/026/IX/2022	20 September 2022	1.080.119,00	20/09/2022 - 19/09/2023	262	775.318,30
437	Tanah Eks Bengkok	Kel. Penambangan Blok Carik	Boman ,Spd	590/038/IX/2022	20 September 2022	966.231,00	20/09/2022 - 19/09/2023	262	693.568,55
438	Tanah Eks Bengkok	Kel. Penambangan Blok Carik	Boman ,Spd	590/038/IX/2022	20 September 2022	966.231,00	20/09/2022 - 19/09/2023	262	693.568,55
439	Tanah Eks Bengkok	Kel. Penambangan Blok Luraah	Boman ,Spd	590/038/IX/2022	20 September 2022	966.231,00	20/09/2022 - 19/09/2023	262	693.568,55
440	Tanah Eks Bengkok	Kel. Penambangan Blok Lurah	Budi Suratno	590/085/IX/2022	20 September 2022	1.080.119,00	20/09/2022 - 19/09/2023	262	775.318,30
441	Tanah Eks Bengkok	Kel. Penambangan Blok Lurah	Cahyo	590/015/IX/2022	20 September 2022	1.080.119,00	20/09/2022 - 19/09/2023	262	775.318,30
442	Tanah Eks Bengkok	Kel. Penambangan Blok Lurah	Eka Yuli Purnomo	590/069/IX/2022	20 September 2022	1.080.119,00	20/09/2022 - 19/09/2023	262	775.318,30
443	Tanah Eks Bengkok	Kel. Penambangan Blok Lurah	Endang	590/036/IX/2022	20 September 2022	1.080.119,00	20/09/2022 - 19/09/2023	262	775.318,30
444	Tanah Eks Bengkok	Kel. Penambangan Blok Lurah	Gunaryo	590/056/IX/2022	20 September 2022	1.080.119,00	20/09/2022 - 19/09/2023	262	775.318,30
445	Tanah Eks Bengkok	Kel. Penambangan Blok Lurah	Hadi Purwono	590/084/IX/2022	20 September 2022	1.080.119,00	20/09/2022 - 19/09/2023	262	775.318,30
446	Tanah Eks Bengkok	Kel. Penambangan Blok Lurah	Haryadi	590/043/IX/2022	20 September 2022	1.080.119,00	20/09/2022 - 19/09/2023	262	775.318,30
447	Tanah Eks Bengkok	Kel. Penambangan Blok Lurah	Hermanto	590/004/IX/2022	20 September 2022	1.080.119,00	20/09/2022 - 19/09/2023	262	775.318,30
448	Tanah Eks Bengkok	Kel. Penambangan Blok Polisi	Imam Sobirin	590/087/IX/2022	20 September 2022	1.080.119,00	20/09/2022 - 19/09/2023	262	775.318,30
449	Tanah Eks Bengkok	Kel. Penambangan Blok Polisi	Imam Sobirin	590/087/IX/2022	20 September 2022	924.887,00	20/09/2022 - 19/09/2023	262	663.891,49
450	Tanah Eks Bengkok	Kel. Penambangan Blok Carik	Imam Taryono	590/052/IX/2022	20 September 2022	966.231,00	20/09/2022 - 19/09/2023	262	693.568,55
451	Tanah Eks Bengkok	Kel. Penambangan Blok Lurah	Junedi	590/037/IX/2022	20 September 2022	1.080.119,00	20/09/2022 - 19/09/2023	262	775.318,30

No	Jenis Aset Yang Disewakan	Lokasi	Nama Penyewa	Nomor Perjanjian	Tanggal Perjanjian	Nilai Sewa Per Periode (Rp)	Periode Sewa	Pendapatan Diterima Dimuka (Hari)	Pendapatan Diterima Dimuka (Rp)
1	2	3	4	5	6	7	8	9	10
452	Tanah Eks Bengkok	Kel. Penambangan Blok Carik	Kardjani	590/012/IX/2022	20 September 2022	1.080.119,00	20/09/2022 - 19/09/2023	262	775.318,30
453	Tanah Eks Bengkok	Kel. Penambangan Blok Lurah	Karsono	590/071/IX/2022	20 September 2022	1.080.119,00	20/09/2022 - 19/09/2023	262	775.318,30
454	Tanah Eks Bengkok	Kel. Penambangan Blok Carik	Kartowirdjo Sadi	590/009/IX/2022	20 September 2022	1.080.119,00	20/09/2022 - 19/09/2023	262	775.318,30
455	Tanah Eks Bengkok	Kel. Penambangan Blok Luraah	Kasiran	590/027/IX/2022	20 September 2022	1.080.119,00	20/09/2022 - 19/09/2023	262	775.318,30
456	Tanah Eks Bengkok	Kel. Penambangan Blok Lurah	Kasturi Tarmin	590/047/IX/2022	20 September 2022	1.080.119,00	20/09/2022 - 19/09/2023	262	775.318,30
457	Tanah Eks Bengkok	Kel. Penambangan Blok Carik	Kuntoro	590/066/IX/2022	20 September 2022	966.231,00	20/09/2022 - 19/09/2023	262	693.568,55
458	Tanah Eks Bengkok	Kel. Penambangan Blok Carik	Kuntoro	590/066/IX/2022	20 September 2022	966.231,00	20/09/2022 - 19/09/2023	262	693.568,55
459	Tanah Eks Bengkok	Kel. Penambangan Blok Carik	Kusuma Andre	590/021/IX/2022	20 September 2022	966.231,00	20/09/2022 - 19/09/2023	262	693.568,55
460	Tanah Eks Bengkok	Kel. Penambangan Blok Lurah	Mardoko	590/048/IX/2022	20 September 2022	1.080.119,00	20/09/2022 - 19/09/2023	262	775.318,30
461	Tanah Eks Bengkok	Kel. Penambangan Blok Carik	Margono	590/050/IX/2022	20 September 2022	966.231,00	20/09/2022 - 19/09/2023	262	693.568,55
462	Tanah Eks Bengkok	Kel. Penambangan Blok Lurah	Marwono,Spd.M.H	590/086/IX/2022	20 September 2022	1.080.119,00	20/09/2022 - 19/09/2023	262	775.318,30
463	Tanah Eks Bengkok	Kel. Penambangan Blok Carik	Maryono	590/039/IX/2022	20 September 2022	924.887,00	20/09/2022 - 19/09/2023	262	663.891,49
464	Tanah Eks Bengkok	Kel. Penambangan Blok Carik	Maryoto	590/008/IX/2022	20 September 2022	1.080.119,00	20/09/2022 - 19/09/2023	262	775.318,30
465	Tanah Eks Bengkok	Kel. Penambangan Blok Lurah	Misrun	590/041/IX/2022	20 September 2022	1.080.119,00	20/09/2022 - 19/09/2023	262	775.318,30
466	Tanah Eks Bengkok	Kel. Penambangan Blok Lurah	Misrun	590/055/IX/2022	20 September 2022	1.080.119,00	20/09/2022 - 19/09/2023	262	775.318,30
467	Tanah Eks Bengkok	Kel. Penambangan Blok Carik	Misrun	590/055/IX/2022	20 September 2022	1.080.119,00	20/09/2022 - 19/09/2023	262	775.318,30
468	Tanah Eks Bengkok	Kel. Penambangan Blok Carik	Moch Rokib	590/024/IX/2022	20 September 2022	1.080.119,00	20/09/2022 - 19/09/2023	262	775.318,30
469	Tanah Eks Bengkok	Kel. Penambangan Blok Lurah	Muntako	590/017/IX/2022	20 September 2022	1.080.119,00	20/09/2022 - 19/09/2023	262	775.318,30
470	Tanah Eks Bengkok	Kel. Penambangan Blok Carik	Murwati	590/022/IX/2022	20 September 2022	966.231,00	20/09/2022 - 19/09/2023	262	693.568,55
471	Tanah Eks Bengkok	Kel. Penambangan Blok Lurah	Nasoah	590/035/IX/2022	20 September 2022	1.080.119,00	20/09/2022 - 19/09/2023	262	775.318,30
472	Tanah Eks Bengkok	Kel. Penambangan Blok Polisi	Ning Utami	590/095/IX/2022	20 September 2022	966.231,00	20/09/2022 - 19/09/2023	262	693.568,55
473	Tanah Eks Bengkok	Kel. Penambangan Blok Polisi	Ning Utami	590/095/IX/2022	20 September 2022	966.231,00	20/09/2022 - 19/09/2023	262	693.568,55
474	Tanah Eks Bengkok	Kel. Penambangan Blok Carik	Paiman	590/054/IX/2022	20 September 2022	966.231,00	20/09/2022 - 19/09/2023	262	693.568,55
475	Tanah Eks Bengkok	Kel. Penambangan Blok Lurah	Philip	590/068/IX/2022	20 September 2022	1.080.119,00	20/09/2022 - 19/09/2023	262	775.318,30
476	Tanah Eks Bengkok	Kel. Penambangan Blok Lurah	Priyatmoko	590/081/IX/2022	20 September 2022	1.080.119,00	20/09/2022 - 19/09/2023	262	775.318,30
477	Tanah Eks Bengkok	Kel. Penambangan Blok Carik	Pujjati	590/065/IX/2022	20 September 2022	966.231,00	20/09/2022 - 19/09/2023	262	693.568,55
478	Tanah Eks Bengkok	Kel. Penambangan Blok Lurah	Ragil Kusworo	590/070/IX/2022	20 September 2022	1.080.119,00	20/09/2022 - 19/09/2023	262	775.318,30
479	Tanah Eks Bengkok	Kel. Penambangan Blok Lurah	Rochadi	590/078/IX/2022	20 September 2022	1.080.119,00	20/09/2022 - 19/09/2023	262	775.318,30
480	Tanah Eks Bengkok	Kel. Penambangan Blok Luraah	Rusminah	590/025/IX/2022	20 September 2022	1.080.119,00	20/09/2022 - 19/09/2023	262	775.318,30
481	Tanah Eks Bengkok	Kel. Penambangan Blok Lurah	Sabar	590/072/IX/2022	20 September 2022	1.080.119,00	20/09/2022 - 19/09/2023	262	775.318,30
482	Tanah Eks Bengkok	Kel. Penambangan Blok Carik	Sabar Triyono	590/023/IX/2022	20 September 2022	966.231,00	20/09/2022 - 19/09/2023	262	693.568,55
483	Tanah Eks Bengkok	Kel. Penambangan Blok Lurah	Sadim	590/042/IX/2022	20 September 2022	1.080.119,00	20/09/2022 - 19/09/2023	262	775.318,30
484	Tanah Eks Bengkok	Kel. Penambangan Blok Lurah	Sadiyo	590/003/IX/2022	20 September 2022	1.080.119,00	20/09/2022 - 19/09/2023	262	775.318,30
485	Tanah Eks Bengkok	Kel. Penambangan Blok Carik	Salamah	590/011/IX/2022	20 September 2022	1.080.119,00	20/09/2022 - 19/09/2023	262	775.318,30
486	Tanah Eks Bengkok	Kel. Penambangan Blok Lurah	Sariman	590/001/IX/2022	20 September 2022	1.080.119,00	20/09/2022 - 19/09/2023	262	775.318,30
487	Tanah Eks Bengkok	Kel. Penambangan Blok Carik	Sarmi	590/062/IX/2022	20 September 2022	1.080.119,00	20/09/2022 - 19/09/2023	262	775.318,30
488	Tanah Eks Bengkok	Kel. Penambangan Blok Lurah	Sarmin Budi Utomo	590/057/IX/2022	20 September 2022	1.080.119,00	20/09/2022 - 19/09/2023	262	775.318,30
489	Tanah Eks Bengkok	Kel. Penambangan Blok Lurah	Satinah	590/045/IX/2022	20 September 2022	1.080.119,00	20/09/2022 - 19/09/2023	262	775.318,30
490	Tanah Eks Bengkok	Kel. Penambangan Blok Lurah	Sidik	590/073/IX/2022	20 September 2022	1.080.119,00	20/09/2022 - 19/09/2023	262	775.318,30
491	Tanah Eks Bengkok	Kel. Penambangan Blok Carik	Siti Tusnia	590/010/IX/2022	20 September 2022	1.080.119,00	20/09/2022 - 19/09/2023	262	775.318,30
492	Tanah Eks Bengkok	Kel. Penambangan Blok Lurah	Slamet	590/002/IX/2022	20 September 2022	1.080.119,00	20/09/2022 - 19/09/2023	262	775.318,30
493	Tanah Eks Bengkok	Kel. Penambangan Blok Lurah	Slamet Sugianto	590/046/IX/2022	20 September 2022	1.080.119,00	20/09/2022 - 19/09/2023	262	775.318,30
494	Tanah Eks Bengkok	Kel. Penambangan Blok Lurah	Slamet Suparno	590/082/IX/2022	20 September 2022	1.080.119,00	20/09/2022 - 19/09/2023	262	775.318,30
495	Tanah Eks Bengkok	Kel. Penambangan Blok Lurah	Sochin	590/030/IX/2022	20 September 2022	1.080.119,00	20/09/2022 - 19/09/2023	262	775.318,30
496	Tanah Eks Bengkok	Kel. Penambangan Blok Lurah	Sri Endro Puspitowati	590/074/IX/2022	20 September 2022	1.080.119,00	20/09/2022 - 19/09/2023	262	775.318,30
497	Tanah Eks Bengkok	Kel. Penambangan Blok Ulu-Ulu	Sugiyarti	590/089/IX/2022	20 September 2022	1.836.202,00	20/09/2022 - 19/09/2023	262	1.318.040,89
498	Tanah Eks Bengkok	Kel. Penambangan Blok Carik	Sukirman	590/060/IX/2022	20 September 2022	1.080.119,00	20/09/2022 - 19/09/2023	262	775.318,30
499	Tanah Eks Bengkok	Kel. Penambangan Blok Carik	Sukirman	590/060/IX/2022	20 September 2022	1.080.119,00	20/09/2022 - 19/09/2023	262	775.318,30
500	Tanah Eks Bengkok	Kel. Penambangan Blok Polisi	Sukirman	590/096/IX/2022	20 September 2022	966.231,00	20/09/2022 - 19/09/2023	262	693.568,55
501	Tanah Eks Bengkok	Kel. Penambangan Blok Polisi	Sukirman	590/096/IX/2022	20 September 2022	966.231,00	20/09/2022 - 19/09/2023	262	693.568,55
502	Tanah Eks Bengkok	Kel. Penambangan Blok Carik	Sukur Marjuki	590/059/IX/2022	20 September 2022	966.231,00	20/09/2022 - 19/09/2023	262	693.568,55
503	Tanah Eks Bengkok	Kel. Penambangan Blok Lurah	Sukur Marjuki	590/059/IX/2022	20 September 2022	966.231,00	20/09/2022 - 19/09/2023	262	693.568,55
504	Tanah Eks Bengkok	Kel. Penambangan Blok Carik	Sumarni	590/063/IX/2022	20 September 2022	966.231,00	20/09/2022 - 19/09/2023	262	693.568,55
505	Tanah Eks Bengkok	Kel. Penambangan Blok Carik	Sumarti	590/064/IX/2022	20 September 2022	966.231,00	20/09/2022 - 19/09/2023	262	693.568,55
506	Tanah Eks Bengkok	Kel. Penambangan Blok Lurah	Sunaryo	590/006/IX/2022	20 September 2022	1.080.119,00	20/09/2022 - 19/09/2023	262	775.318,30
507	Tanah Eks Bengkok	Kel. Penambangan Blok Lurah	Supandi	590/033/IX/2022	20 September 2022	1.080.119,00	20/09/2022 - 19/09/2023	262	775.318,30
508	Tanah Eks Bengkok	Kel. Penambangan Blok Lurah	Supardiarjo	590/049/IX/2022	20 September 2022	966.231,00	20/09/2022 - 19/09/2023	262	693.568,55
509	Tanah Eks Bengkok	Kel. Penambangan Blok Carik	Suparyono	590/067/IX/2022	20 September 2022	1.080.119,00	20/09/2022 - 19/09/2023	262	775.318,30
510	Tanah Eks Bengkok	Kel. Penambangan Blok Carik	Supono	590/092/IX/2022	20 September 2022	966.231,00	20/09/2022 - 19/09/2023	262	693.568,55
511	Tanah Eks Bengkok	Kel. Penambangan Blok Lurah	Suprihatiningsih	590/076/IX/2022	20 September 2022	1.080.119,00	20/09/2022 - 19/09/2023	262	775.318,30
512	Tanah Eks Bengkok	Kel. Penambangan Blok Polisi	Suprijo	590/099/IX/2022	20 September 2022	966.231,00	20/09/2022 - 19/09/2023	262	693.568,55
513	Tanah Eks Bengkok	Kel. Penambangan Blok Polisi	Suprijo	590/099/IX/2022	20 September 2022	966.231,00	20/09/2022 - 19/09/2023	262	693.568,55
514	Tanah Eks Bengkok	Kel. Penambangan Blok Polisi	Supriyanto	590/080/IX/2022	20 September 2022	924.887,00	20/09/2022 - 19/09/2023	262	663.891,49
515	Tanah Eks Bengkok	Kel. Penambangan Blok Polisi	Supriyanto	590/080/IX/2022	20 September 2022	1.387.392,00	20/09/2022 - 19/09/2023	262	995.881,38
516	Tanah Eks Bengkok	Kel. Penambangan Blok Carik	Suroto	590/061/IX/2022	20 September 2022	1.080.119,00	20/09/2022 - 19/09/2023	262	775.318,30
517	Tanah Eks Bengkok	Kel. Penambangan Blok Polisi	Suroto	590/079/IX/2022	20 September 2022	966.231,00	20/09/2022 - 19/09/2023	262	693.568,55
518	Tanah Eks Bengkok	Kel. Penambangan Blok Polisi	Suroto	590/079/IX/2022	20 September 2022	966.231,00	20/09/2022 - 19/09/2023	262	693.568,55
519	Tanah Eks Bengkok	Kel. Penambangan Blok Polisi	Suroto	590/079/IX/2022	20 September 2022	966.231,00	20/09/2022 - 19/09/2023	262	693.568,55
520	Tanah Eks Bengkok	Kel. Penambangan Blok Carik	Sutarno	590/051/IX/2022	20 September 2022	966.231,00	20/09/2022 - 19/09/2023	262	693.568,55
521	Tanah Eks Bengkok	Kel. Penambangan Blok Lurah	Sutaryo	590/031/IX/2022	20 September 2022	1.080.119,00	20/09/2022 - 19/09/2023	262	775.318,30
522	Tanah Eks Bengkok	Kel. Penambangan Blok Carik	Sutomoto/Hansip	590/013/IX/2022	20 September 2022	1.080.119,00	20/09/2022 - 19/09/2023	262	775.318,30
523	Tanah Eks Bengkok	Kel. Penambangan Blok Lurah	Suwartono	590/077/IX/2022	20 September 2022	1.080.119,00	20/09/2022 - 19/09/2023	262	775.318,30
524	Tanah Eks Bengkok	Kel. Penambangan Blok Polisi	Syaefudin Achm	590/093/IX/2022	20 September 2022	966.231,00	20/09/2022 - 19/09/2023	262	693.568,55
525	Tanah Eks Bengkok	Kel. Penambangan Blok Carik	Syaful Rochman	590/019/IX/2022	20 September 2022	966.231,00	20/09/2022 - 19/09/2023	262	693.568,55
526	Tanah Eks Bengkok	Kel. Penambangan Blok Lurah	Tri Wahyuningsih	590/032/IX/2022	20 September 2022	1.080.119,00	20/09/2022 - 19/09/2023	262	775.318,30
527	Tanah Eks Bengkok	Kel. Penambangan Blok Carik	Tugino	590/090/IX/2022	20 September 2022	966.231,00	20/09/2022 - 19/09/2023	262	693.568,55



No	Jenis Aset Yang Disewakan	Lokasi	Nama Penyewa	Nomor Perjanjian	Tanggal Perjanjian	Nilai Sewa Per Periode (Rp)	Periode Sewa	Pendapatan Diterima Dimuka (Hari)	Pendapatan Diterima Dimuka (Rp)
1	2	3	4	5	6	7	8	9	10
528	Tanah Eks Bengkok	Kel. Penambangan Blok Carik	Turahman	590/018/IX/2022	20 September 2022	966.231,00	20/09/2022 - 19/09/2023	262	693.568,55
529	Tanah Eks Bengkok	Kel. Penambangan Blok Carik	Turahman	590/018/IX/2022	20 September 2022	966.231,00	20/09/2022 - 19/09/2023	262	693.568,55
530	Tanah Eks Bengkok	Kel. Penambangan Blok Lurah	Turahman	590/018/IX/2022	20 September 2022	966.231,00	20/09/2022 - 19/09/2023	262	693.568,55
531	Tanah Eks Bengkok	Kel. Penambangan Blok Lurah	Turyono	590/083/IX/2022	20 September 2022	1.080.119,00	20/09/2022 - 19/09/2023	262	775.318,30
532	Tanah Eks Bengkok	Kel. Penambangan Blok Lurah	Waryanto	590/007/IX/2022	20 September 2022	1.080.119,00	20/09/2022 - 19/09/2023	262	775.318,30
533	Tanah Eks Bengkok	Kel. Penambangan Blok Luraah	Wiranto	590/029/IX/2022	20 September 2022	1.080.119,00	20/09/2022 - 19/09/2023	262	775.318,30
534	Tanah Eks Bengkok	Kel. Penambangan Blok Lurah	Yapto	590/058/IX/2022	20 September 2022	1.080.119,00	20/09/2022 - 19/09/2023	262	775.318,30
535	Tanah Eks Bengkok	Kel. Penambangan Blok Lurah	Yudi Pantja Ari	590/014/IX/2022	20 September 2022	1.080.119,00	20/09/2022 - 19/09/2023	262	775.318,30
536	Tanah Eks Bengkok	Kel. Penambangan Blok Polisi	Yuli Hari Purnomo	590/094/IX/2022	20 September 2022	966.231,00	20/09/2022 - 19/09/2023	262	693.568,55
537	Tanah Eks Bengkok	Kel. Penambangan Blok Carik	Yuli Setyaningrum	590/088/IX/2022	20 September 2022	1.202.353,00	20/09/2022 - 19/09/2023	262	863.058,87
538	Tanah	Kel. Gatan Bancar	Dian Fitriani	509/002/IV/2022	14 April 2022	2.098.278,00	14/04/2022 - 13/04/2023	103	592.116,81
539	Tanah	Kel. Gatan Bancar	Roza Wido Sukestri	509/001/IV/2022	14 April 2022	2.098.278,00	14/04/2022 - 13/04/2023	103	592.116,81
540	Tanah	Kel. Gatan	Sunyoto	509/003/IV/2022	14 April 2022	437.000,00	14/04/2022 - 13/04/2023	103	123.317,81
541	Tanah untuk ATM	Kel. Galor	BPD Jateng	590/48/IX/2020	22 Oktober 2021	7.500.000,00	22/10/2022 - 21/10/2023	294	6.041.095,89
542	Tanah Eks Bengkok	Kel. Galor	Gondo Maryono A. Masryono	590/001/IV/2022	13 April 2022	3.988.600,00	13/04/2022 - 12/04/2023	102	1.114.622,47
543	Tanah Eks Bengkok	Kel. Galor	Sujatno	590/002/IV/2022	13 April 2022	2.300.200,00	13/04/2022 - 12/04/2023	102	642.795,62
544	Tanah Eks Bengkok	Kel. Wirasana Blok Suksara	Achmad Samsudin	590/003/IV/2022	16 Mei 2022	412.930,00	16/05/2022 - 15/05/2023	135	152.727,53
545	Tanah Eks Bengkok	Kel. Wirasana Blok Legok	Achmad Samsudin	590/021/IV/2022	16 Mei 2022	607.250,00	16/05/2022 - 15/05/2023	135	224.599,32
546	Tanah Eks Bengkok	Kel. Wirasana Blok Kolam	Achmad Sudiarto	590/080/IV/2022	16 Mei 2022	214.760,00	16/05/2022 - 15/05/2023	135	79.431,78
547	Tanah Eks Bengkok	Kel. Wirasana Blok Klepu	Achmad Suhebi	590/013/IV/2022	16 Mei 2022	1.822.800,00	16/05/2022 - 15/05/2023	135	674.186,30
548	Tanah Eks Bengkok	Kel. Wirasana Blok Kolam	Aji Pangestu	590/070/IV/2022	16 Mei 2022	208.600,00	16/05/2022 - 15/05/2023	135	77.153,42
549	Tanah Eks Bengkok	Kel. Wirasana Blok Legok	Amron	590/029/IV/2022	16 Mei 2022	728.700,00	16/05/2022 - 15/05/2023	135	269.519,18
550	Tanah Eks Bengkok	Kel. Wirasana Blok Legok	Basirun	590/025/IV/2022	16 Mei 2022	728.700,00	16/05/2022 - 15/05/2023	135	269.519,18
551	Tanah Eks Bengkok	Kel. Wirasana Blok Legok	Basuki Suyudono	590/027/IV/2022	16 Mei 2022	728.700,00	16/05/2022 - 15/05/2023	135	269.519,18
552	Tanah Eks Bengkok	Kel. Wirasana Blok Klepu	Buang	590/016/IV/2022	16 Mei 2022	911.400,00	16/05/2022 - 15/05/2023	135	337.093,15
553	Tanah Eks Bengkok	Kel. Wirasana Blok Tambangan	Darman	590/044/IV/2022	16 Mei 2022	728.700,00	16/05/2022 - 15/05/2023	135	269.519,18
554	Tanah Eks Bengkok	Kel. Wirasana Blok Kolam	Darsono	590/071/IV/2022	16 Mei 2022	208.600,00	16/05/2022 - 15/05/2023	135	77.153,42
555	Tanah Eks Bengkok	Kel. Wirasana Blok Cumplung	Daryono	590/032/IV/2022	16 Mei 2022	412.930,00	16/05/2022 - 15/05/2023	135	152.727,53
556	Tanah Eks Bengkok	Kel. Wirasana Blok Tambangan	Drs. Rusmo Purnomo	590/040/IV/2022	16 Mei 2022	1.821.750,00	16/05/2022 - 15/05/2023	135	673.797,95
557	Tanah Eks Bengkok	Kel. Wirasana Blok Klepu	Dwi Heri Sasongko	590/010/IV/2022	16 Mei 2022	1.367.100,00	16/05/2022 - 15/05/2023	135	505.639,73
558	Tanah Eks Bengkok	Kel. Wirasana Blok Pejaten	Dwi Laksono	590/090/IV/2022	16 Mei 2022	1.029.000,00	16/05/2022 - 15/05/2023	135	380.589,04
559	Tanah Eks Bengkok	Kel. Wirasana Blok Kolam	Fauzi Kusbiantoro	590/066/IV/2022	16 Mei 2022	208.600,00	16/05/2022 - 15/05/2023	135	77.153,42
560	Tanah Eks Bengkok	Kel. Wirasana Blok Tambangan	Hadi Nurochman	590/050/IV/2022	16 Mei 2022	340.060,00	16/05/2022 - 15/05/2023	135	125.775,62
561	Tanah Eks Bengkok	Kel. Wirasana Blok Tambangan	Hadi Suwarno	590/041/IV/2022	16 Mei 2022	485.800,00	16/05/2022 - 15/05/2023	135	179.679,45
562	Tanah Eks Bengkok	Kel. Wirasana	Harsono	590/038/IV/2022	16 Mei 2022	728.700,00	16/05/2022 - 15/05/2023	135	269.519,18
563	Tanah Eks Bengkok	Kel. Wirasana Blok Kolam	Hartono	590/062/IV/2022	16 Mei 2022	208.600,00	16/05/2022 - 15/05/2023	135	77.153,42
564	Tanah Eks Bengkok	Kel. Wirasana Blok Kolam	Hasiono Budhi Adhi	590/063/IV/2022	16 Mei 2022	208.600,00	16/05/2022 - 15/05/2023	135	77.153,42
565	Tanah Eks Bengkok	Kel. Wirasana Blok Kolam	Imam Subandi	590/065/IV/2022	16 Mei 2022	208.600,00	16/05/2022 - 15/05/2023	135	77.153,42
566	Tanah Eks Bengkok	Kel. Wirasana Blok Kolam	Iwan Hodiyyat	590/081/IV/2022	16 Mei 2022	208.600,00	16/05/2022 - 15/05/2023	135	77.153,42
567	Tanah Eks Bengkok	Kel. Wirasana Blok Klepu	Jaelani	590/091/IV/2022	16 Mei 2022	1.822.800,00	16/05/2022 - 15/05/2023	135	674.186,30
568	Tanah Eks Bengkok	Kel. Wirasana Blok Kolam	Joko Pratopo	590/082/IV/2022	16 Mei 2022	417.200,00	16/05/2022 - 15/05/2023	135	154.306,85
569	Tanah Eks Bengkok	Kel. Wirasana Blok Cumplung	Kaman	590/033/IV/2022	16 Mei 2022	388.640,00	16/05/2022 - 15/05/2023	135	143.743,56
570	Tanah Eks Bengkok	Kel. Wirasana Blok Celeleng	Karsun Sumiarjo	590/031/IV/2022	16 Mei 2022	1.263.080,00	16/05/2022 - 15/05/2023	135	467.166,58
571	Tanah Eks Bengkok	Kel. Wirasana Blok Suksara	Kasan	590/002/IV/2022	16 Mei 2022	728.700,00	16/05/2022 - 15/05/2023	135	269.519,18
572	Tanah Eks Bengkok	Kel. Wirasana Blok Kolam	Kinoy Sagita	590/067/IV/2022	16 Mei 2022	208.600,00	16/05/2022 - 15/05/2023	135	77.153,42
573	Tanah Eks Bengkok	Kel. Wirasana Blok Kolam	Kinoy Sagita	590/067/IV/2022	16 Mei 2022	208.600,00	16/05/2022 - 15/05/2023	135	77.153,42
574	Tanah Eks Bengkok	Kel. Wirasana Blok Suksara	Kirsun	590/008/IV/2022	16 Mei 2022	1.457.400,00	16/05/2022 - 15/05/2023	135	539.038,36
575	Tanah Eks Bengkok	Kel. Wirasana Blok Legok	Kirsun	590/008/IV/2022	16 Mei 2022	485.800,00	16/05/2022 - 15/05/2023	135	179.679,45
576	Tanah Eks Bengkok	Kel. Wirasana Blok Tambangan	Kusmiarto	590/046/IV/2022	16 Mei 2022	437.220,00	16/05/2022 - 15/05/2023	135	161.711,51
577	Tanah Eks Bengkok	Kel. Wirasana Blok Tambangan	Mad Suwadi	590/045/IV/2022	16 Mei 2022	291.480,00	16/05/2022 - 15/05/2023	135	107.807,67
578	Tanah Eks Bengkok	Kel. Wirasana Blok Tambangan	Martono	590/049/IV/2022	16 Mei 2022	102.018,00	16/05/2022 - 15/05/2023	135	37.732,68
579	Tanah Eks Bengkok	Kel. Wirasana Blok Tambangan	Maryono	590/053/IV/2022	16 Mei 2022	102.018,00	16/05/2022 - 15/05/2023	135	37.732,68
580	Tanah Eks Bengkok	Kel. Wirasana Blok Tambangan	Masturi	590/054/IV/2022	16 Mei 2022	728.700,00	16/05/2022 - 15/05/2023	135	269.519,18
581	Tanah Eks Bengkok	Kel. Wirasana Blok Klepu	Masyhuri Ahmad	590/011/IV/2022	16 Mei 2022	865.830,00	16/05/2022 - 15/05/2023	135	320.238,49
582	Tanah Eks Bengkok	Kel. Wirasana Blok Tambangan	Muhamad Sadjarwo	590/042/IV/2022	16 Mei 2022	388.640,00	16/05/2022 - 15/05/2023	135	143.743,56
583	Tanah Eks Bengkok	Kel. Wirasana Blok Tambangan	Muhamad Sadjarwo	590/042/IV/2022	16 Mei 2022	170.030,00	16/05/2022 - 15/05/2023	135	62.887,81
584	Tanah Eks Bengkok	Kel. Wirasana Blok Kolam	Muhammad Idris	590/061/IV/2022	16 Mei 2022	429.520,00	16/05/2022 - 15/05/2023	135	158.863,56
585	Tanah Eks Bengkok	Kel. Wirasana Blok Suksara	Muharto	590/009/IV/2022	16 Mei 2022	728.700,00	16/05/2022 - 15/05/2023	135	269.519,18
586	Tanah Eks Bengkok	Kel. Wirasana Blok Kolam	Mulud	590/058/IV/2022	16 Mei 2022	214.760,00	16/05/2022 - 15/05/2023	135	79.431,78
587	Tanah Eks Bengkok	Kel. Wirasana Blok Tambangan	Munjarayah	590/052/IV/2022	16 Mei 2022	53.438,00	16/05/2022 - 15/05/2023	135	19.764,74
588	Tanah Eks Bengkok	Kel. Wirasana Blok Pejaten	Musono	590/037/IV/2022	16 Mei 2022	1.029.000,00	16/05/2022 - 15/05/2023	135	380.589,04
589	Tanah Eks Bengkok	Kel. Wirasana Blok Tambangan	Nur Setiadi	590/048/IV/2022	16 Mei 2022	718.984,00	16/05/2022 - 15/05/2023	135	265.925,59
590	Tanah Eks Bengkok	Kel. Wirasana Blok Kolam	Nurdianto	590/074/IV/2022	16 Mei 2022	214.760,00	16/05/2022 - 15/05/2023	135	79.431,78
591	Tanah Eks Bengkok	Kel. Wirasana Blok Kolam	Nurokman	590/059/IV/2022	16 Mei 2022	214.760,00	16/05/2022 - 15/05/2023	135	79.431,78
592	Tanah Eks Bengkok	Kel. Wirasana Blok Celeleng	Poniman Soderi	590/030/IV/2022	16 Mei 2022	242.900,00	16/05/2022 - 15/05/2023	135	89.839,73
593	Tanah Eks Bengkok	Kel. Wirasana Blok Celeleng	Poniman Soderi	590/030/IV/2022	16 Mei 2022	145.740,00	16/05/2022 - 15/05/2023	135	53.903,84
594	Tanah Eks Bengkok	Kel. Wirasana	Poniman Soderi	590/056/IV/2022	16 Mei 2022	214.760,00	16/05/2022 - 15/05/2023	135	79.431,78
595	Tanah Eks Bengkok	Kel. Wirasana Blok Suksara	Priyono	590/001/IV/2022	16 Mei 2022	485.800,00	16/05/2022 - 15/05/2023	135	179.679,45
596	Tanah Eks Bengkok	Kel. Wirasana Blok Kolam	Purno Padmonobo	590/076/IV/2022	16 Mei 2022	214.760,00	16/05/2022 - 15/05/2023	135	79.431,78
597	Tanah Eks Bengkok	Kel. Wirasana Blok Kolam	Purwadi	590/057/IV/2022	16 Mei 2022	266.149,00	16/05/2022 - 15/05/2023	135	98.438,67
598	Tanah Eks Bengkok	Kel. Wirasana Blok Kolam	R. Harys Suryo Nugroho	590/079/IV/2022	16 Mei 2022	208.600,00	16/05/2022 - 15/05/2023	135	77.153,42
599	Tanah Eks Bengkok	Kel. Wirasana Blok Tambangan	Rahmat Sudirman	590/085/IV/2022	16 Mei 2022	607.250,00	16/05/2022 - 15/05/2023	135	224.599,32
600	Tanah Eks Bengkok	Kel. Wirasana Blok Kolam	Ratih Saraswati	590/078/IV/2022	16 Mei 2022	208.600,00	16/05/2022 - 15/05/2023	135	77.153,42
601	Tanah Eks Bengkok	Kel. Wirasana Blok Legok	Riswadi	590/022/IV/2022	16 Mei 2022	485.800,00	16/05/2022 - 15/05/2023	135	179.679,45
602	Tanah Eks Bengkok	Kel. Wirasana Blok Tambangan	Rusini	590/043/IV/2022	16 Mei 2022	485.800,00	16/05/2022 - 15/05/2023	135	179.679,45
603	Tanah Eks Bengkok	Kel. Wirasana Blok Cumplung	Ruswadi (Wasis)	590/035/IV/2022	16 Mei 2022	267.190,00	16/05/2022 - 15/05/2023	135	98.823,70

No	Jenis Aset Yang Disewakan	Lokasi	Nama Penyewa	Nomor Perjanjian	Tanggal Perjanjian	Nilai Sewa Per Periode (Rp)	Periode Sewa	Pendapatan Diterima Dimuka (Hari)	Pendapatan Diterima Dimuka (Rp)
1	2	3	4	5	6	7	8	9	10
604	Tanah Eks Bengkok	Kel. Wirasana Blok Cemplung	Ruswadi (Wasis)	590/035/V/2022	16 Mei 2022	485.800,00	16/05/2022 - 15/05/2023	135	179.679,45
605	Tanah Eks Bengkok	Kel. Wirasana Blok Klepu	Sahilal	590/015/V/2022	16 Mei 2022	1.822.800,00	16/05/2022 - 15/05/2023	135	674.186,30
606	Tanah Eks Bengkok	Kel. Wirasana Blok Tambangan	Salamun	590/084/V/2022	16 Mei 2022	728.700,00	16/05/2022 - 15/05/2023	135	269.519,18
607	Tanah Eks Bengkok	Kel. Wirasana Blok Kolam	Salimun Budiono	590/072/V/2022	16 Mei 2022	417.200,00	16/05/2022 - 15/05/2023	135	154.306,85
608	Tanah Eks Bengkok	Kel. Wirasana Blok Tambangan	Sariman	590/047/V/2022	16 Mei 2022	485.800,00	16/05/2022 - 15/05/2023	135	179.679,45
609	Tanah Eks Bengkok	Kel. Wirasana Blok Tambangan	Sariman	590/047/V/2022	16 Mei 2022	485.800,00	16/05/2022 - 15/05/2023	135	179.679,45
610	Tanah Eks Bengkok	Kel. Wirasana Blok Kolam	Sigit Budiarmo	590/069/V/2022	16 Mei 2022	208.600,00	16/05/2022 - 15/05/2023	135	77.153,42
611	Tanah Eks Bengkok	Kel. Wirasana Blok Kolam	Simin	590/075/V/2022	16 Mei 2022	214.760,00	16/05/2022 - 15/05/2023	135	79.431,78
612	Tanah Eks Bengkok	Kel. Wirasana Blok Kolam	Simin	590/075/V/2022	16 Mei 2022	208.600,00	16/05/2022 - 15/05/2023	135	77.153,42
613	Tanah Eks Bengkok	Kel. Wirasana Blok Kolam	Siswanto	590/064/V/2022	16 Mei 2022	208.600,00	16/05/2022 - 15/05/2023	135	77.153,42
614	Tanah Eks Bengkok	Kel. Wirasana Blok Tambangan	Siti Noer Endah Lestari	590/055/V/2022	16 Mei 2022	429.520,00	16/05/2022 - 15/05/2023	135	158.863,56
615	Tanah Eks Bengkok	Kel. Wirasana Blok Legok	Siti Nurhandini	590/023/V/2022	16 Mei 2022	728.700,00	16/05/2022 - 15/05/2023	135	269.519,18
616	Tanah Eks Bengkok	Kel. Wirasana Blok Tambangan	Slamet	590/089/V/2022	16 Mei 2022	277.600,00	16/05/2022 - 15/05/2023	135	102.673,97
617	Tanah Eks Bengkok	Kel. Wirasana Blok Suksara	Slamet Waluyo	590/006/V/2022	16 Mei 2022	728.700,00	16/05/2022 - 15/05/2023	135	269.519,18
618	Tanah Eks Bengkok	Kel. Wirasana Blok Tambangan	Slamet Waluyo	590/051/V/2022	16 Mei 2022	145.740,00	16/05/2022 - 15/05/2023	135	53.903,84
619	Tanah Eks Bengkok	Kel. Wirasana Blok Cemplung	Sodikin	590/036/V/2022	16 Mei 2022	728.700,00	16/05/2022 - 15/05/2023	135	269.519,18
620	Tanah Eks Bengkok	Kel. Wirasana Blok Klepu (1)	Soliuhun	590/012/V/2022	16 Mei 2022	911.400,00	16/05/2022 - 15/05/2023	135	337.093,15
621	Tanah Eks Bengkok	Kel. Wirasana Blok Klepu (2)	Soliuhun	590/012/V/2022	16 Mei 2022	2.734.200,00	16/05/2022 - 15/05/2023	135	1.011.279,45
622	Tanah Eks Bengkok	Kel. Wirasana Blok Legok	Sudarno	590/018/V/2022	16 Mei 2022	971.600,00	16/05/2022 - 15/05/2023	135	359.358,90
623	Tanah Eks Bengkok	Kel. Wirasana Blok Klepu	Sugiantoro	590/014/V/2022	16 Mei 2022	2.734.200,00	16/05/2022 - 15/05/2023	135	1.011.279,45
624	Tanah Eks Bengkok	Kel. Wirasana Blok Suksara	Sugimat	590/005/V/2022	16 Mei 2022	728.700,00	16/05/2022 - 15/05/2023	135	269.519,18
625	Tanah Eks Bengkok	Kel. Wirasana Blok Legok	Sugimat	590/005/V/2022	16 Mei 2022	728.700,00	16/05/2022 - 15/05/2023	135	269.519,18
626	Tanah Eks Bengkok	Kel. Wirasana Blok Legok (1)	Sugino	590/026/V/2022	16 Mei 2022	728.700,00	16/05/2022 - 15/05/2023	135	269.519,18
627	Tanah Eks Bengkok	Kel. Wirasana Blok Legok (2)	Sugino	590/026/V/2022	16 Mei 2022	728.700,00	16/05/2022 - 15/05/2023	135	269.519,18
628	Tanah Eks Bengkok	Kel. Wirasana Blok Legok (3)	Sugino	590/026/V/2022	16 Mei 2022	728.700,00	16/05/2022 - 15/05/2023	135	269.519,18
629	Tanah Eks Bengkok	Kel. Wirasana Blok Pejatan	Sugino	590/083/V/2022	16 Mei 2022	1.029.000,00	16/05/2022 - 15/05/2023	135	380.589,04
630	Tanah Eks Bengkok	Kel. Wirasana Blok Legok	Sugiri Purbo Utomo	590/020/V/2022	16 Mei 2022	728.700,00	16/05/2022 - 15/05/2023	135	269.519,18
631	Tanah Eks Bengkok	Kel. Wirasana Blok Suksara	Sujadi	590/007/V/2022	16 Mei 2022	728.700,00	16/05/2022 - 15/05/2023	135	269.519,18
632	Tanah Eks Bengkok	Kel. Wirasana Blok Cemplung	Sukhedi	590/034/V/2022	16 Mei 2022	728.700,00	16/05/2022 - 15/05/2023	135	269.519,18
633	Tanah Eks Bengkok	Kel. Wirasana Blok Legok	Sukirno	590/019/V/2022	16 Mei 2022	1.093.050,00	16/05/2022 - 15/05/2023	135	404.278,77
634	Tanah Eks Bengkok	Kel. Wirasana Blok Suksara	Sumardi	590/004/V/2022	16 Mei 2022	728.700,00	16/05/2022 - 15/05/2023	135	269.519,18
635	Tanah Eks Bengkok	Kel. Wirasana Blok Tambangan	Suratman	590/086/V/2022	16 Mei 2022	607.250,00	16/05/2022 - 15/05/2023	135	224.599,32
636	Tanah Eks Bengkok	Kel. Wirasana Blok Kolam	Suratno	590/068/V/2022	16 Mei 2022	208.600,00	16/05/2022 - 15/05/2023	135	77.153,42
637	Tanah Eks Bengkok	Kel. Wirasana Blok Klepu	Sutimin	590/017/V/2022	16 Mei 2022	546.840,00	16/05/2022 - 15/05/2023	135	202.255,89
638	Tanah Eks Bengkok	Kel. Wirasana Blok Kolam	Suwarto	590/073/V/2022	16 Mei 2022	208.600,00	16/05/2022 - 15/05/2023	135	77.153,42
639	Tanah Eks Bengkok	Kel. Wirasana Blok Legok	Suyatno	590/024/V/2022	16 Mei 2022	728.700,00	16/05/2022 - 15/05/2023	135	269.519,18
640	Tanah Eks Bengkok	Kel. Wirasana Blok Legok	Tasmad	590/028/V/2022	16 Mei 2022	895.260,00	16/05/2022 - 15/05/2023	135	331.123,56
641	Tanah Eks Bengkok	Kel. Wirasana Blok Kolam	Toni Handoyo	590/077/V/2022	16 Mei 2022	208.600,00	16/05/2022 - 15/05/2023	135	77.153,42
642	Tanah Eks Bengkok	Kel. Wirasana Blok Kolam	Tryono	590/060/V/2022	16 Mei 2022	214.760,00	16/05/2022 - 15/05/2023	135	79.431,78
643	Tanah Eks Bengkok	Kel. Wirasana Blok Tambangan	Turip	590/087/V/2022	16 Mei 2022	277.600,00	16/05/2022 - 15/05/2023	135	102.673,97
644	Tanah Eks Bengkok	Kel. Wirasana Blok Tambangan	Tursinern	590/039/V/2022	16 Mei 2022	655.830,00	16/05/2022 - 15/05/2023	135	242.567,26
645	Tanah Eks Bengkok	Kel. Galon Kebun Jambu	Lilis Ernawati	590/147/I/2019	12 November 2019	7.093.601,00	12/11/2022 - 11/11/2023	315	6.121.874,84
646	Tanah Eks Bengkok	Kel Galon	Warung Agro	590/011/V/2022	10 Januari 2022	10.000.000,00	10/01/2022 - 09/01/2023	9	246.575,34
647	Tanah Eks Bengkok	Kel Galon	Tri Susanto	590/0028/IV/2021	21 April 2022	1.600.000,00	21/04/2022 - 20/04/2023	110	482.191,78
648	Tanah Eks Bengkok	Kel. Galon Blok Kolam	Tri Susanto	590/019/IV/2022	21 April 2022	1.760.000,00	21/04/2022 - 20/04/2023	110	530.410,96
649	Tanah Eks Bengkok	Kel. Galon Blok Trajumlal Lor	Bambang Pitoyo	590/010/IV/2022	21 April 2022	1.408.680,00	21/04/2022 - 20/04/2023	110	424.533,70
650	Tanah Eks Bengkok	Kel. Galon Blok Trajumlal Lor	Bambang Pitoyo	590/010/IV/2022	21 April 2022	2.377.900,00	21/04/2022 - 20/04/2023	110	716.627,40
651	Tanah Eks Bengkok	Kel. Galon Blok Trajumlal Kidul	Bambang Pitoyo	590/010/IV/2022	21 April 2022	984.200,00	21/04/2022 - 20/04/2023	110	296.608,22
652	Tanah Eks Bengkok	Kel. Galon Blok Trajumlal Kidul	Bambang Pitoyo	590/010/IV/2022	21 April 2022	1.080.400,00	21/04/2022 - 20/04/2023	110	325.600,00
653	Tanah Eks Bengkok	Kel. Galon Blok Gudang	Bambang Triyono	590/012/IV/2022	21 April 2022	523.908,00	21/04/2022 - 20/04/2023	110	157.890,08
654	Tanah Eks Bengkok	Kel. Galon Blok Trajumlal Lor	Djatun	590/015/IV/2022	21 April 2022	2.383.920,00	21/04/2022 - 20/04/2023	110	718.441,64
655	Tanah Eks Bengkok	Kel. Galon Toyareja	Hadi	590/009/IV/2022	21 April 2022	176.375,00	21/04/2022 - 20/04/2023	110	53.154,11
656	Tanah Eks Bengkok	Kel. Galon Toyareja	Hadi	590/009/IV/2022	21 April 2022	1.590.105,00	21/04/2022 - 20/04/2023	110	479.209,73
657	Tanah Eks Bengkok	Kel. Galon Blok Trajumlal Lor	Hestin	590/007/IV/2022	21 April 2022	921.060,00	21/04/2022 - 20/04/2023	110	277.579,73
658	Tanah Eks Bengkok	Kel. Galon Blok Gudang	Jaidun/Minari	590/014/IV/2022	21 April 2022	617.400,00	21/04/2022 - 20/04/2023	110	186.065,75
659	Tanah Eks Bengkok	Kel. Galon Blok Trajumlal Kidul	Mardiyo	590/004/IV/2022	21 April 2022	3.011.800,00	21/04/2022 - 20/04/2023	110	907.665,75
660	Tanah Eks Bengkok	Kel. Galon Blok Trajumlal Lor	Ngamar/ Tashelan	590/006/IV/2022	21 April 2022	662.200,00	21/04/2022 - 20/04/2023	110	199.567,12
661	Tanah Eks Bengkok	Kel. Galon Blok Benda	Saiman Hadi Sumanto	590/002/IV/2022	21 April 2022	2.185.260,00	21/04/2022 - 20/04/2023	110	658.571,51
662	Tanah Eks Bengkok	Kel. Galon Blok Gudang	Siswanto/Goan	590/011/IV/2022	21 April 2022	246.960,00	21/04/2022 - 20/04/2023	110	74.426,30
663	Tanah Eks Bengkok	Kel. Galon Blok Gudang	Suyono	590/013/IV/2022	21 April 2022	712.656,00	21/04/2022 - 20/04/2023	110	214.773,04
664	Tanah Eks Bengkok	Kel. Galon Blok Benda	Tarmo	590/008/IV/2022	21 April 2022	2.812.610,00	21/04/2022 - 20/04/2023	110	847.635,89
665	Tanah Eks Bengkok	Kel. Galon Blok Benda	Tashelan	590/005/IV/2022	21 April 2022	2.483.810,00	21/04/2022 - 20/04/2023	110	748.545,48
666	Tanah Eks Bengkok	Kel. Galon Blok Trajumlal Kidul	Taslehan	590/005/IV/2022	21 April 2022	1.002.700,00	21/04/2022 - 20/04/2023	110	302.183,56
667	Tanah Eks Bengkok	Kel. Galon Blok Gudang	Untung	590/001/IV/2022	21 April 2022	1.649.781,00	21/04/2022 - 20/04/2023	110	497.194,27
668	Tanah Eks Bengkok	Kel. Galon Blok Trajumlal Kidul	Wwi H	590/003/IV/2022	21 April 2022	2.715.800,00	21/04/2022 - 20/04/2023	110	818.460,27
669	Tanah Eks Bengkok	Toyareka Baon I Nomor : 3	Achmad Samyono	590/019/XI/2022	01 November 2022	1.611.600,00	01/11/2022 - 31/10/2023	304	1.342.264,11
670	Tanah Eks Bengkok	Toyareka Baon I Nomor : 4	Am Basirudin	590/022/XI/2022	01 November 2022	1.611.600,00	01/11/2022 - 31/10/2023	304	1.342.264,11
671	Tanah Eks Bengkok	Toyareka Baon II Nomor : 2	Arif Mustiko	590/020/XI/2022	01 November 2022	1.611.600,00	01/11/2022 - 31/10/2023	304	1.342.264,11
672	Tanah Eks Bengkok	Toyareka Baon X Nomor : 4	Bahyanto	590/027/XI/2022	01 November 2022	1.611.600,00	01/11/2022 - 31/10/2023	304	1.342.264,11
673	Tanah Eks Bengkok	Toyareka Baon I Nomor : 2	Hari Supendi	590/033/XI/2022	01 November 2022	1.611.600,00	01/11/2022 - 31/10/2023	304	1.342.264,11
674	Tanah Eks Bengkok	Toyareka Baon X Nomor: 3	Irin Mulyadi	590/034/XI/2022	01 November 2022	1.611.600,00	01/11/2022 - 31/10/2023	304	1.342.264,11
675	Tanah Eks Bengkok	Toyareka Baon IV Nomor : 4	Kadi S	590/031/XI/2022	01 November 2022	1.611.600,00	01/11/2022 - 31/10/2023	304	1.342.264,11
676	Tanah Eks Bengkok	Toyareka Baon VII Nomor : 2	Kasno	590/030/XI/2022	01 November 2022	1.611.600,00	01/11/2022 - 31/10/2023	304	1.342.264,11
677	Tanah Eks Bengkok	Toyareka Baon I Nomor : 3	Koersino	590/023/XI/2022	01 November 2022	1.611.600,00	01/11/2022 - 31/10/2023	304	1.342.264,11
678	Tanah Eks Bengkok	Toyareka Baon VII Nomor : 4	Menik Wiadiastuti	590/029/XI/2022	01 November 2022	1.611.600,00	01/11/2022 - 31/10/2023	304	1.342.264,11
679	Tanah Eks Bengkok	Toyareka Baon IV Nomor : 2	Mihwandi	590/012/XI/2022	01 November 2022	1.611.600,00	01/11/2022 - 31/10/2023	304	1.342.264,11

No	Jenis Aset Yang Disewakan	Lokasi	Nama Penyewa	Nomor Perjanjian	Tanggal Perjanjian	Nilai Sewa Per Periode (Rp)	Periode Sewa	Pendapatan Diterima Dimuka (Hari)	Pendapatan Diterima Dimuka (Rp)
1	2	3	4	5	6	7	8	9	10
680	Tanah Eks Bengkok	Toyareka Baon VII Nomor : 1	Mulyo Setiobroto	590/009/XI/2022	01 November 2022	1.611.600,00	01/11/2022 - 31/10/2023	304	1.342.264,11
681	Tanah Eks Bengkok	Toyareka Baon VI Nomor : 2	Mulyono	590/010/XI/2022	01 November 2022	1.611.600,00	01/11/2022 - 31/10/2023	304	1.342.264,11
682	Tanah Eks Bengkok	Toyareka Baon IV Nomor : 3	Pitoyo	590/011/XI/2022	01 November 2022	1.611.600,00	01/11/2022 - 31/10/2023	304	1.342.264,11
683	Tanah Eks Bengkok	Toyareka Baon VIII Nomor : 1	Saein Raharjo	590/007/XI/2022	01 November 2022	1.611.600,00	01/11/2022 - 31/10/2023	304	1.342.264,11
684	Tanah Eks Bengkok	Toyareka Baon VII Nomor : 3	Sanmiarjo Sawin	590/008/XI/2022	01 November 2022	1.611.600,00	01/11/2022 - 31/10/2023	304	1.342.264,11
685	Tanah Eks Bengkok	Toyareka Baon III Nomor : 3	Sarwono	590/015/XI/2022	01 November 2022	1.611.600,00	01/11/2022 - 31/10/2023	304	1.342.264,11
686	Tanah Eks Bengkok	Toyareka Baon X Nomor: 3	Sayidi	590/001/XI/2022	01 November 2022	1.611.600,00	01/11/2022 - 31/10/2023	304	1.342.264,11
687	Tanah Eks Bengkok	Toyareka Baon VIII Nomor : 3	Siswo Winoto	590/006/XI/2022	01 November 2022	1.611.600,00	01/11/2022 - 31/10/2023	304	1.342.264,11
688	Tanah Eks Bengkok	Toyareka Baon IX Nomor: 4	Siswoyo Diran	590/003/XI/2022	01 November 2022	1.611.600,00	01/11/2022 - 31/10/2023	304	1.342.264,11
689	Tanah Eks Bengkok	Toyareka Baon IV Nomor : 1	Sugeng Suranto	590/013/XI/2022	01 November 2022	1.611.600,00	01/11/2022 - 31/10/2023	304	1.342.264,11
690	Tanah Eks Bengkok	Toyareka Baon X Nomor: 2	Sunarto Taryan	590/025/XI/2022	01 November 2022	1.611.600,00	01/11/2022 - 31/10/2023	304	1.342.264,11
691	Tanah Eks Bengkok	Toyareka Baon V Nomor : 1	Sunarto Taryan	590/026/XI/2022	01 November 2022	1.611.600,00	01/11/2022 - 31/10/2023	304	1.342.264,11
692	Tanah Eks Bengkok	Toyareka Baon V Nomor : 2	Sunarto Taryan	590/026/XI/2022	01 November 2022	1.611.600,00	01/11/2022 - 31/10/2023	304	1.342.264,11
693	Tanah Eks Bengkok	Toyareka Baon X Nomor: 1	Supeno	590/004/XI/2022	01 November 2022	1.611.600,00	01/11/2022 - 31/10/2023	304	1.342.264,11
694	Tanah Eks Bengkok	Toyareka Baon VIII Nomor : 4	Supirno	590/005/XI/2022	01 November 2022	1.611.600,00	01/11/2022 - 31/10/2023	304	1.342.264,11
695	Tanah Eks Bengkok	Toyareka Baon III Nomor : 2	Supirno	590/016/XI/2022	01 November 2022	1.611.600,00	01/11/2022 - 31/10/2023	304	1.342.264,11
696	Tanah Eks Bengkok	Toyareka Baon II Nomor : 4	Supirno	590/018/XI/2022	01 November 2022	1.611.600,00	01/11/2022 - 31/10/2023	304	1.342.264,11
697	Tanah Eks Bengkok	Toyareka Baon VIII Nomor : 2	Supirno	590/032/XI/2022	01 November 2022	1.611.600,00	01/11/2022 - 31/10/2023	304	1.342.264,11
698	Tanah Eks Bengkok	Toyareka Baon X Nomor: 1	Sutrisno	590/002/XI/2022	01 November 2022	1.611.600,00	01/11/2022 - 31/10/2023	304	1.342.264,11
699	Tanah Eks Bengkok	Toyareka Baon IX Nomor: 2	Tarson	590/032/XI/2022	01 November 2022	1.611.600,00	01/11/2022 - 31/10/2023	304	1.342.264,11
700	Tanah Eks Bengkok	Toyareka Baon III Nomor : 1	Tri Yogo Tamtomo	590/017/XI/2022	01 November 2022	1.611.600,00	01/11/2022 - 31/10/2023	304	1.342.264,11
701	Tanah Eks Bengkok	Toyareka Baon III Nomor : 4	Usman Ali Abu Bakar	590/014/XI/2022	01 November 2022	1.611.600,00	01/11/2022 - 31/10/2023	304	1.342.264,11
702	Tanah Eks Bengkok	Toyareka Baon II Nomor : 1	Wagino	590/021/XI/2022	01 November 2022	1.611.600,00	01/11/2022 - 31/10/2023	304	1.342.264,11
703	Tanah Eks Bengkok	Toyareka Baon I Nomor : 1	Wardiman	590/024/XI/2022	01 November 2022	1.611.600,00	01/11/2022 - 31/10/2023	304	1.342.264,11
704	Tanah Eks Bengkok	Kel.Kembaran Kulon Bengkok Carik Blok	Rochmat Arif Wahyudi	590/102/VIII/2022	11 Agustus 2022	442.326,00	11/08/2022 - 10/08/2023	222	269.031,16
705	Tanah Eks Bengkok	Kel.Kembaran Kulon Bengkok Carik Blok	Fajar Tri Pamudji	590/082/VIII/2022	11 Agustus 2022	276.408,00	11/08/2022 - 10/08/2023	222	168.116,65
706	Tanah Eks Bengkok	Kel.Kembaran Kulon Bengkok Carik Blok	Nanang Prianto	590/081/VIII/2022	11 Agustus 2022	205.859,00	11/08/2022 - 10/08/2023	222	125.207,39
707	Tanah Eks Bengkok	Kel.Kembaran Kulon Bengkok Carik Blok	Mundiarijo	590/044/VIII/2022	11 Agustus 2022	419.229,00	11/08/2022 - 10/08/2023	222	254.983,12
708	Tanah Eks Bengkok	Kel.Kembaran Kulon Bengkok Carik Blok	Susianto	590/138/VIII/2022	11 Agustus 2022	279.444,00	11/08/2022 - 10/08/2023	222	169.963,20
709	Tanah Eks Bengkok	Kel.Kembaran Kulon Bengkok Carik Blok	Sutarman	590/018/VIII/2022	11 Agustus 2022	367.278,00	11/08/2022 - 10/08/2023	222	223.385,52
710	Tanah Eks Bengkok	Kel.Kembaran Kulon Bengkok Carik Blok	Purnomo	590/059/VIII/2022	11 Agustus 2022	283.239,00	11/08/2022 - 10/08/2023	222	172.271,39
711	Tanah Eks Bengkok	Kel.Kembaran Kulon Bengkok Carik Blok	Sugeng Riadi	590/097/VIII/2022	11 Agustus 2022	193.729,00	11/08/2022 - 10/08/2023	222	117.829,69
712	Tanah Eks Bengkok	Kel.Kembaran Kulon Bengkok Carik Blok	Daryoto	590/101/VIII/2022	11 Agustus 2022	149.527,00	11/08/2022 - 10/08/2023	222	90.945,19
713	Tanah Eks Bengkok	Kel.Kembaran Kulon Bengkok Carik Blok	Diyatno	590/080/VIII/2022	11 Agustus 2022	246.708,00	11/08/2022 - 10/08/2023	222	150.052,54
714	Tanah Eks Bengkok	Kel.Kembaran Kulon Bengkok Carik Blok	Amir Sumiardi	590/052/VIII/2022	11 Agustus 2022	246.850,00	11/08/2022 - 10/08/2023	222	150.138,90
715	Tanah Eks Bengkok	Kel.Kembaran Kulon Bengkok Carik Blok	Wirman Alamsyah	590/053/VIII/2022	11 Agustus 2022	219.665,00	11/08/2022 - 10/08/2023	222	133.604,47
716	Tanah Eks Bengkok	Kel.Kembaran Kulon Bengkok Carik Blok	Hermanto	590/034/VIII/2022	11 Agustus 2022	408.539,00	11/08/2022 - 10/08/2023	222	248.481,25
717	Tanah Eks Bengkok	Kel.Kembaran Kulon Bengkok Carik Blok	Partono	590/054/VIII/2022	11 Agustus 2022	211.030,00	11/08/2022 - 10/08/2023	222	128.352,49
718	Tanah Eks Bengkok	Kel.Kembaran Kulon Bengkok Carik Blok	Suryanto	590/099/VIII/2022	11 Agustus 2022	157.039,00	11/08/2022 - 10/08/2023	222	95.514,13
719	Tanah Eks Bengkok	Kel.Kembaran Kulon Bengkok Carik Blok	Sutarmo	590/128/VIII/2022	11 Agustus 2022	205.890,00	11/08/2022 - 10/08/2023	222	125.226,25
720	Tanah Eks Bengkok	Kel.Kembaran Kulon Bengkok Carik Blok	Sardam	590/019/VIII/2022	11 Agustus 2022	222.037,00	11/08/2022 - 10/08/2023	222	135.047,16
721	Tanah Eks Bengkok	Kel.Kembaran Kulon Bengkok Carik Blok	Adnan Nurchoilik	590/079/VIII/2022	11 Agustus 2022	209.844,00	11/08/2022 - 10/08/2023	222	127.631,15
722	Tanah Eks Bengkok	Kel.Kembaran Kulon Bengkok Carik Blok	Sugeng Siswoyo	590/105/VIII/2022	11 Agustus 2022	142.379,00	11/08/2022 - 10/08/2023	222	86.597,64
723	Tanah Eks Bengkok	Kel.Kembaran Kulon Bengkok Carik Blok	Ircham	590/094/VIII/2022	11 Agustus 2022	300.082,00	11/08/2022 - 10/08/2023	222	182.515,63
724	Tanah Eks Bengkok	Kel.Kembaran Kulon Bengkok Carik Blok	Rinto Satrio Nugroho	590/029/VIII/2022	11 Agustus 2022	99.632,00	11/08/2022 - 10/08/2023	222	60.598,09
725	Tanah Eks Bengkok	Kel.Kembaran Kulon Bengkok Carik Blok	Aziz Abidin	590/056/VIII/2022	11 Agustus 2022	134.187,00	11/08/2022 - 10/08/2023	222	81.615,11
726	Tanah Eks Bengkok	Kel.Kembaran Kulon Bengkok Carik Blok	Karmo Nawawi	590/020/VIII/2022	11 Agustus 2022	90.792,00	11/08/2022 - 10/08/2023	222	55.221,44
727	Tanah Eks Bengkok	Kel.Kembaran Kulon Bengkok Carik Blok	Sapri	590/027/VIII/2022	11 Agustus 2022	101.830,00	11/08/2022 - 10/08/2023	222	61.934,96
728	Tanah Eks Bengkok	Kel.Kembaran Kulon Bengkok Carik Blok	Yudi Purwono	590/055/VIII/2022	11 Agustus 2022	202.791,00	11/08/2022 - 10/08/2023	222	123.341,38
729	Tanah Eks Bengkok	Kel.Kembaran Kulon Bengkok Carik Blok	Jamingan Djahwari	590/116/VIII/2022	11 Agustus 2022	228.916,00	11/08/2022 - 10/08/2023	222	139.231,10
730	Tanah Eks Bengkok	Kel.Kembaran Kulon Bengkok Carik Blok	Untung Bagyo Setiyo	590/116/VIII/2022	11 Agustus 2022	216.462,00	11/08/2022 - 10/08/2023	222	131.656,34
731	Tanah Eks Bengkok	Kel.Kembaran Kulon Bengkok Carik Blok	Sumijo	590/031/VIII/2022	11 Agustus 2022	204.246,00	11/08/2022 - 10/08/2023	222	124.226,33
732	Tanah Eks Bengkok	Kel.Kembaran Kulon Bengkok Carik Blok	Harmadi	590/013/VIII/2022	11 Agustus 2022	111.493,00	11/08/2022 - 10/08/2023	222	67.812,18
733	Tanah Eks Bengkok	Kel.Kembaran Kulon Bengkok Carik Blok	Mochamad Faiz Rajih	590/078/VIII/2022	11 Agustus 2022	139.959,00	11/08/2022 - 10/08/2023	222	85.125,75
734	Tanah Eks Bengkok	Kel.Kembaran Kulon Bengkok Carik Blok	Yuli Adhiyanto	590/100/VIII/2022	11 Agustus 2022	124.935,00	11/08/2022 - 10/08/2023	222	75.987,86
735	Tanah Eks Bengkok	Kel.Kembaran Kulon Bengkok Carik Blok	Sayid Sunarjo	590/037/VIII/2022	11 Agustus 2022	173.170,00	11/08/2022 - 10/08/2023	222	105.325,32
736	Tanah Eks Bengkok	Kel.Kembaran Kulon Bengkok Carik Blok	Sofyan Mubarak	590/038/VIII/2022	11 Agustus 2022	199.264,00	11/08/2022 - 10/08/2023	222	121.196,19
737	Tanah Eks Bengkok	Kel.Kembaran Kulon Bengkok Carik Blok	Juniana Agil Ivanto	590/039/VIII/2022	11 Agustus 2022	131.063,00	11/08/2022 - 10/08/2023	222	79.715,03
738	Tanah Eks Bengkok	Kel.Kembaran Kulon Bengkok Carik Blok	Rachmat Aprianto	590/040/VIII/2022	11 Agustus 2022	173.961,00	11/08/2022 - 10/08/2023	222	105.806,42
739	Tanah Eks Bengkok	Kel.Kembaran Kulon Bengkok Carik Blok	Priono	590/041/VIII/2022	11 Agustus 2022	269.441,00	11/08/2022 - 10/08/2023	222	163.879,18
740	Tanah Eks Bengkok	Kel.Kembaran Kulon Bengkok Carik Blok	Wahyu Prayoko	590/042/VIII/2022	11 Agustus 2022	295.733,00	11/08/2022 - 10/08/2023	222	179.870,48
741	Tanah Eks Bengkok	Kel.Kembaran Kulon Bengkok Carik Blok	Ragil Tumiarri	590/057/VIII/2022	11 Agustus 2022	300.000,00	11/08/2022 - 10/08/2023	222	182.465,75
742	Tanah Eks Bengkok	Kel.Kembaran Kulon Bengkok Carik Blok	Sadimin Sumiarto	590/058/VIII/2022	11 Agustus 2022	146.601,00	11/08/2022 - 10/08/2023	222	89.165,54
743	Tanah Eks Bengkok	Kel.Kembaran Kulon Bengkok Pulisi Iv B	Samingan	590/026/VIII/2022	11 Agustus 2022	168.180,00	11/08/2022 - 10/08/2023	222	102.290,30
744	Tanah Eks Bengkok	Kel.Kembaran Kulon Bengkok Pulisi Iv B	Slamet Sukmanto	590/023/VIII/2022	11 Agustus 2022	123.053,00	11/08/2022 - 10/08/2023	222	74.843,19
745	Tanah Eks Bengkok	Kel.Kembaran Kulon Bengkok Pulisi Iv B	Sumarno Muslih	590/046/VIII/2022	11 Agustus 2022	142.743,00	11/08/2022 - 10/08/2023	222	86.819,03
746	Tanah Eks Bengkok	Kel.Kembaran Kulon Bengkok Pulisi Iv B	Daryanto	590/060/VIII/2022	11 Agustus 2022	75.878,00	11/08/2022 - 10/08/2023	222	46.150,45
747	Tanah Eks Bengkok	Kel.Kembaran Kulon Bengkok Pulisi Iv B	Niko Subekti	590/087/VIII/2022	11 Agustus 2022	99.545,00	11/08/2022 - 10/08/2023	222	60.545,18
748	Tanah Eks Bengkok	Kel.Kembaran Kulon Bengkok Pulisi Iv B	Slamet	590/088/VIII/2022	11 Agustus 2022	106.156,00	11/08/2022 - 10/08/2023	222	64.566,12
749	Tanah Eks Bengkok	Kel.Kembaran Kulon Bengkok Pulisi Iv B	Pur Adiatno	590/117/VIII/2022	11 Agustus 2022	103.712,00	11/08/2022 - 10/08/2023	222	63.079,63
750	Tanah Eks Bengkok	Kel.Kembaran Kulon Bengkok Pulisi Iv B	Ari Yanto	590/126/VIII/2022	11 Agustus 2022	91.740,00	11/08/2022 - 10/08/2023	222	55.798,03
751	Tanah Eks Bengkok	Kel.Kembaran Kulon Bengkok Pulisi Iv B	Tariq Ibrahim Ihksan	590/036/VIII/2022	11 Agustus 2022	152.310,00	11/08/2022 - 10/08/2023	222	92.637,86
752	Tanah Eks Bengkok	Kel.Kembaran Kulon Bengkok Pulisi Iv B	Rusmanto	590/084/VIII/2022	11 Agustus 2022	2.560.313,00	11/08/2022 - 10/08/2023	222	1.557.231,47
753	Tanah Eks Bengkok	Kel.Kembaran Kulon Bengkok Pulisi Iv B	Umar mubarak	590/036/VIII/2022	11 Agustus 2022	215.766,00	11/08/2022 - 10/08/2023	222	131.233,02
754	Tanah Eks Bengkok	Kel.Kembaran Kulon Bengkok Pulisi Iv B	Teguh Susanto	590/043/VIII/2022	11 Agustus 2022	184.295,00	11/08/2022 - 10/08/2023	222	112.091,75
755	Tanah Eks Bengkok	Kel.Kembaran Kulon Bengkok Pulisi Iv B	Eko Budiono	590/092/VIII/2022	11 Agustus 2022	182.437,00	11/08/2022 - 10/08/2023	222	110.961,68

No	Jenis Aset Yang Disewakan	Lokasi	Nama Penyewa	Nomor Perjanjian	Tanggal Perjanjian	Nilai Sewa Per Periode (Rp)	Periode Sewa	Pendapatan Diterima Dimuka (Hari)	Pendapatan Diterima Dimuka (Rp)
1	2	3	4	5	6	7	8	9	10
756	Tanah Eks Bengkok	Kel.Kembaran Kulon Bengkok Pulisi Iv Bl	Ario Hasan Mu'min	590/089/VIII/2022	11 Agustus 2022	59.621,00	11/08/2022 - 10/08/2023	222	36.262,64
757	Tanah Eks Bengkok	Kel.Kembaran Kulon Bengkok Pulisi Iv Bl	Suwarto	590/090/VIII/2022	11 Agustus 2022	50.654,00	11/08/2022 - 10/08/2023	222	30.808,73
758	Tanah Eks Bengkok	Kel.Kembaran Kulon Bengkok Pulisi Iv Bl	Tri Harianto	590/132/VIII/2022	11 Agustus 2022	75.910,00	11/08/2022 - 10/08/2023	222	46.169,92
759	Tanah Eks Bengkok	Kel.Kembaran Kulon Bengkok Pulisi Iv Bl	Rahayu	590/017/VIII/2022	11 Agustus 2022	126.754,00	11/08/2022 - 10/08/2023	222	77.094,21
760	Tanah Eks Bengkok	Kel.Kembaran Kulon Bengkok Pulisi Iv Bl	Tarmidin	590/061/VIII/2022	11 Agustus 2022	160.795,00	11/08/2022 - 10/08/2023	222	97.798,60
761	Tanah Eks Bengkok	Kel.Kembaran Kulon Bengkok Pulisi Iv Bl	Almah Suseno	590/015/VIII/2022	11 Agustus 2022	200.292,00	11/08/2022 - 10/08/2023	222	121.821,44
762	Tanah Eks Bengkok	Kel.Kembaran Kulon Bengkok Pulisi Iv Bl	Pujianto	590/118/VIII/2022	11 Agustus 2022	166.148,00	11/08/2022 - 10/08/2023	222	101.054,40
763	Tanah Eks Bengkok	Kel.Kembaran Kulon Bengkok Pulisi Iv Bl	Jairah	590/077/VIII/2022	11 Agustus 2022	117.123,00	11/08/2022 - 10/08/2023	222	71.236,45
764	Tanah Eks Bengkok	Kel.Kembaran Kulon Bengkok Pulisi Iv Bl	Subarno	590/129/VIII/2022	11 Agustus 2022	850.000,00	11/08/2022 - 10/08/2023	222	516.986,30
765	Tanah Eks Bengkok	Kel.Kembaran Kulon Bengkok Pulisi Iv Bl	Karsono	590/103/VIII/2022	11 Agustus 2022	169.509,00	11/08/2022 - 10/08/2023	222	103.098,62
766	Tanah Eks Bengkok	Kel.Kembaran Kulon Bengkok Pulisi V Bl	Saniwan	590/106/VIII/2022	11 Agustus 2022	90.373,00	11/08/2022 - 10/08/2023	222	54.966,59
767	Tanah Eks Bengkok	Kel.Kembaran Kulon Bengkok Pulisi V Bl	Sadiyo	590/091/VIII/2022	11 Agustus 2022	129.877,00	11/08/2022 - 10/08/2023	222	78.993,68
768	Tanah Eks Bengkok	Kel.Kembaran Kulon Bengkok Pulisi V Bl	Pardio	590/062/VIII/2022	11 Agustus 2022	167.239,00	11/08/2022 - 10/08/2023	222	101.717,97
769	Tanah Eks Bengkok	Kel.Kembaran Kulon Bengkok Pulisi V Bl	Mohammad Aldi Priatna	590/137/VIII/2022	11 Agustus 2022	176.689,00	11/08/2022 - 10/08/2023	222	107.465,64
770	Tanah Eks Bengkok	Kel.Kembaran Kulon Bengkok Pulisi V Bl	Agus Purnomo	590/028/VIII/2022	11 Agustus 2022	199.066,00	11/08/2022 - 10/08/2023	222	121.075,76
771	Tanah Eks Bengkok	Kel.Kembaran Kulon Bengkok Pulisi V Bl	Edi Suprpto	590/063/VIII/2022	11 Agustus 2022	431.304,00	11/08/2022 - 10/08/2023	222	262.327,36
772	Tanah Eks Bengkok	Kel.Kembaran Kulon Bengkok Pulisi V Bl	Sugito	590/064/VIII/2022	11 Agustus 2022	252.401,00	11/08/2022 - 10/08/2023	222	153.515,13
773	Tanah Eks Bengkok	Kel.Kembaran Kulon Bengkok Pulisi V Bl	Siswanto	590/008/VIII/2022	11 Agustus 2022	215.774,00	11/08/2022 - 10/08/2023	222	131.237,88
774	Tanah Eks Bengkok	Kel.Kembaran Kulon Bengkok Pulisi V Bl	Suratno	590/098/VIII/2022	11 Agustus 2022	252.401,00	11/08/2022 - 10/08/2023	222	153.515,13
775	Tanah Eks Bengkok	Kel.Kembaran Kulon Bengkok Pulisi V Bl	Sukirman Miarto	590/115/VIII/2023	11 Agustus 2022	130.961,00	11/08/2022 - 10/08/2023	222	79.652,99
776	Tanah Eks Bengkok	Kel.Kembaran Kulon Bengkok Pulisi V Bl	Akhmad Sudirno	590/065/VIII/2022	11 Agustus 2022	159.024,00	11/08/2022 - 10/08/2023	222	96.721,45
777	Tanah Eks Bengkok	Kel.Kembaran Kulon Bengkok Pulisi V Bl	Suwandi	590/104/VIII/2022	11 Agustus 2022	86.980,00	11/08/2022 - 10/08/2023	222	52.902,90
778	Tanah Eks Bengkok	Kel.Kembaran Kulon Bengkok Pulisi V Bl	Gagah Putra Pamungkas	590/025/VIII/2022	11 Agustus 2022	129.304,00	11/08/2022 - 10/08/2023	222	78.645,17
779	Tanah Eks Bengkok	Kel.Kembaran Kulon Bengkok Pulisi V Bl	Suwarto	590/090/VIII/2022	11 Agustus 2022	73.063,00	11/08/2022 - 10/08/2023	222	44.438,32
780	Tanah Eks Bengkok	Kel.Kembaran Kulon Bengkok Pulisi V Bl	Anhar Subhi	590/109/VIII/2022	11 Agustus 2022	211.362,00	11/08/2022 - 10/08/2023	222	128.554,42
781	Tanah Eks Bengkok	Kel.Kembaran Kulon Bengkok Pulisi V Bl	Paيمان Achmad Suparman	590/035/VIII/2022	11 Agustus 2022	174.237,00	11/08/2022 - 10/08/2023	222	105.974,28
782	Tanah Eks Bengkok	Kel.Kembaran Kulon Bengkok Pulisi V Bl	Mishadi	590/066/VIII/2022	11 Agustus 2022	98.922,00	11/08/2022 - 10/08/2023	222	60.166,26
783	Tanah Eks Bengkok	Kel.Kembaran Kulon Bengkok Pulisi V Bl	Supinah	590/067/VIII/2022	11 Agustus 2022	124.398,00	11/08/2022 - 10/08/2023	222	75.661,25
784	Tanah Eks Bengkok	Kel.Kembaran Kulon Bengkok Pulisi V Bl	Solichan	590/068/VIII/2022	11 Agustus 2022	256.833,00	11/08/2022 - 10/08/2023	222	156.210,76
785	Tanah Eks Bengkok	Kel.Kembaran Kulon Bengkok Pulisi V Bl	Waryono	590/110/VIII/2022	11 Agustus 2022	3.434.576,00	11/08/2022 - 10/08/2023	222	2.088.974,99
786	Tanah Eks Bengkok	Kel.Kembaran Kulon Bengkok Pulisi V Bl	Kayim I B	590/110/VIII/2022	11 Agustus 2022	2.197.855,00	11/08/2022 - 10/08/2023	222	1.336.777,56
787	Tanah Eks Bengkok	Kel.Kembaran Kulon Bengkok Pulisi V Bl	Sukamri	590/114/VIII/2022	11 Agustus 2022	881.664,00	11/08/2022 - 10/08/2023	222	556.244,95
788	Tanah Eks Bengkok	Kel.Kembaran Kulon Bengkok Pulisi V Bl	Sukamri	590/114/VIII/2022	11 Agustus 2022	2.301.468,00	11/08/2022 - 10/08/2023	222	1.399.796,98
789	Tanah Eks Bengkok	Kel.Kembaran Kulon Bengkok Pulisi V Bl	Dedi Adi Purwanto	590/093/VIII/2022	11 Agustus 2022	2.301.468,00	11/08/2022 - 10/08/2023	222	1.399.796,98
790	Tanah Eks Bengkok	Kel.Kembaran Kulon Bengkok Pulisi V Bl	Slamet	590/084/VIII/2022	11 Agustus 2022	2.286.321,00	11/08/2022 - 10/08/2023	222	1.390.584,28
791	Tanah Eks Bengkok	Kel.Kembaran Kulon Bengkok Pulisi V Bl	Sarwono	590/084/VIII/2022	11 Agustus 2022	1.237.330,00	11/08/2022 - 10/08/2023	222	752.567,84
792	Tanah Eks Bengkok	Kel.Kembaran Kulon Bengkok Pulisi V Bl	Partono	590/084/VIII/2022	11 Agustus 2022	1.150.734,00	11/08/2022 - 10/08/2023	222	699.898,49
793	Tanah Eks Bengkok	Kel.Kembaran Kulon Bengkok Pulisi V Bl	Suyitno	590/113/VIII/2022	11 Agustus 2022	1.335.410,00	11/08/2022 - 10/08/2023	222	812.221,97
794	Tanah Eks Bengkok	Kel.Kembaran Kulon Bengkok Pulisi V Bl	Slamet	590/084/VIII/2022	11 Agustus 2022	1.150.734,00	11/08/2022 - 10/08/2023	222	699.898,49
795	Tanah Eks Bengkok	Kel.Kembaran Kulon Bengkok Pulisi V Bl	Warsono	590/072/VIII/2022	11 Agustus 2022	2.239.695,00	11/08/2022 - 10/08/2023	222	1.362.225,45
796	Tanah Eks Bengkok	Kel.Kembaran Kulon Bengkok Pulisi V Bl	Eko Budiono	590/092/VIII/2022	11 Agustus 2022	2.414.151,00	11/08/2022 - 10/08/2023	222	1.468.332,94
797	Tanah Eks Bengkok	Kel.Kembaran Kulon Bengkok Pulisi V Bl	Eko Budiono	590/092/VIII/2022	11 Agustus 2022	823.104,00	11/08/2022 - 10/08/2023	222	500.627,64
798	Tanah Eks Bengkok	Kel.Kembaran Kulon Bengkok Pulisi V Bl	Sutarjo	590/085/VIII/2022	11 Agustus 2022	1.482.065,00	11/08/2022 - 10/08/2023	222	901.420,36
799	Tanah Eks Bengkok	Kel.Kembaran Kulon Bengkok Pulisi V Bl	Suripto	590/111/VIII/2022	11 Agustus 2022	3.120.871,00	11/08/2022 - 10/08/2023	222	1.898.173,59
800	Tanah Eks Bengkok	Kel.Kembaran Kulon Bengkok Pulisi V Bl	Slamet Rochadi	590/108/VIII/2022	11 Agustus 2022	244.889,00	11/08/2022 - 10/08/2023	222	148.946,19
801	Tanah Eks Bengkok	Kel.Kembaran Kulon Bengkok Pulisi V Bl	Nasiman	590/069/VIII/2022	11 Agustus 2022	171.786,00	11/08/2022 - 10/08/2023	222	104.483,54
802	Tanah Eks Bengkok	Kel.Kembaran Kulon Bengkok Pulisi V Bl	Bhakti Jatmiko	590/174/VIII/2022	11 Agustus 2022	184.825,00	11/08/2022 - 10/08/2023	222	112.414,11
803	Tanah Eks Bengkok	Kel.Kembaran Kulon Bengkok Pulisi V Bl	Amin Tri Setiono	590/127/VIII/2022	11 Agustus 2022	165.895,00	11/08/2022 - 10/08/2023	222	100.900,52
804	Tanah Eks Bengkok	Kel.Kembaran Kulon Bengkok Pulisi V Bl	Eko Budiono	590/092/VIII/2022	11 Agustus 2022	354.957,00	11/08/2022 - 10/08/2023	222	215.891,65
805	Tanah Eks Bengkok	Kel.Kembaran Kulon Bengkok Pulisi V Bl	Warsito	590/136/VIII/2022	11 Agustus 2022	1.021.387,00	11/08/2022 - 10/08/2023	222	621.227,16
806	Tanah Eks Bengkok	Kel.Kembaran Kulon Bengkok Pulisi V Bl	Susono	590/135/VIII/2022	11 Agustus 2022	996.094,00	11/08/2022 - 10/08/2023	222	605.843,47
807	Tanah Eks Bengkok	Kel.Kembaran Kulon Bengkok Pulisi V Bl	Erdin Agus Setian	590/134/VIII/2022	11 Agustus 2022	1.064.536,00	11/08/2022 - 10/08/2023	222	647.471,21
808	Tanah Eks Bengkok	Kel.Kembaran Kulon Bengkok Pulisi V Bl	Mad Rokhis Rokis	590/133/VIII/2022	11 Agustus 2022	1.046.303,00	11/08/2022 - 10/08/2023	222	636.381,55
809	Tanah Eks Bengkok	Kel.Kembaran Kulon Bengkok Pulisi V Bl	Slamet Riyadi	590/147/VIII/2022	11 Agustus 2022	1.039.290,00	11/08/2022 - 10/08/2023	222	632.116,11
810	Tanah Eks Bengkok	Kel.Kembaran Kulon Bengkok Pulisi V Bl	Suhardhy Yoga Omara	590/120/VIII/2022	11 Agustus 2022	942.270,00	11/08/2022 - 10/08/2023	222	573.106,68
811	Tanah Eks Bengkok	Kel.Kembaran Kulon Bengkok Pulisi V Bl	Rahmat Subarkah, S.PT	590/051/VIII/2022	11 Agustus 2022	807.660,00	11/08/2022 - 10/08/2023	222	491.234,30
812	Tanah Eks Bengkok	Kel.Kembaran Kulon Bengkok Pulisi V Bl	Muslim Winarto, S.Pd.	590/050/VIII/2022	11 Agustus 2022	962.771,00	11/08/2022 - 10/08/2023	222	585.575,79
813	Tanah Eks Bengkok	Kel.Kembaran Kulon Bengkok Pulisi V Bl	Purnomo	590/059/VIII/2022	11 Agustus 2022	628.559,00	11/08/2022 - 10/08/2023	222	382.301,64
814	Tanah Eks Bengkok	Kel.Kembaran Kulon Bengkok Pulisi V Bl	Sri Suparyani	590/049/VIII/2022	11 Agustus 2022	1.032.997,00	11/08/2022 - 10/08/2023	222	628.288,59
815	Tanah Eks Bengkok	Kel.Kembaran Kulon Bengkok Pulisi V Bl	Sohari	590/016/VIII/2022	11 Agustus 2022	917.825,00	11/08/2022 - 10/08/2023	222	558.238,77
816	Tanah Eks Bengkok	Kel.Kembaran Kulon Bengkok Pulisi V Bl	Inang	590/021/VIII/2022	11 Agustus 2022	981.940,00	11/08/2022 - 10/08/2023	222	597.234,74
817	Tanah Eks Bengkok	Kel.Kembaran Kulon Bengkok Pulisi V Bl	Haryanto	590/034/VIII/2022	11 Agustus 2022	887.551,00	11/08/2022 - 10/08/2023	222	539.825,54
818	Tanah Eks Bengkok	Kel.Kembaran Kulon Bengkok Pulisi V Bl	Karyoto	590/075/VIII/2022	11 Agustus 2022	916.452,00	11/08/2022 - 10/08/2023	222	557.403,68
819	Tanah Eks Bengkok	Kel.Kembaran Kulon Bengkok Pulisi V Bl	Haryanto	590/034/VIII/2022	11 Agustus 2022	952.103,00	11/08/2022 - 10/08/2023	222	579.087,30
820	Tanah Eks Bengkok	Kel.Kembaran Kulon Bengkok Pulisi V Bl	Hasim	590/033/VIII/2022	11 Agustus 2022	998.322,00	11/08/2022 - 10/08/2023	222	607.198,59
821	Tanah Eks Bengkok	Kel.Kembaran Kulon Bengkok Pulisi V Bl	Sunarti	590/086/VIII/2022	11 Agustus 2022	954.385,00	11/08/2022 - 10/08/2023	222	580.475,26
822	Tanah Eks Bengkok	Kel.Kembaran Kulon Bengkok Pulisi V Bl	Mujito	590/107/VIII/2022	11 Agustus 2022	1.139.124,00	11/08/2022 - 10/08/2023	222	692.837,06
823	Tanah Eks Bengkok	Kel.Kembaran Kulon Bengkok Pulisi V Bl	Sutarno	590/070/VIII/2022	11 Agustus 2022	954.385,00	11/08/2022 - 10/08/2023	222	580.475,26
824	Tanah Eks Bengkok	Kel.Kembaran Kulon Bengkok Pulisi V Bl	Madaris	590/076/VIII/2022	11 Agustus 2022	877.200,00	11/08/2022 - 10/08/2023	222	533.529,86
825	Tanah Eks Bengkok	Kel.Kembaran Kulon Bengkok Pulisi V Bl	Sugihartoyo Sukarso	590/002/VIII/2022	11 Agustus 2022	186.666,00	11/08/2022 - 10/08/2023	222	113.533,84
826	Tanah Eks Bengkok	Kel.Kembaran Kulon Bengkok Pulisi V Bl	Madaris	590/084/VIII/2022	11 Agustus 2022	1.782.086,00	11/08/2022 - 10/08/2023	222	1.083.988,88
827	Tanah Eks Bengkok	Kel.Kembaran Kulon Bengkok Pulisi V Bl	Adi Wijaya	590/083/VIII/2022	11 Agustus 2022	891.043,00	11/08/2022 - 10/08/2023	222	541.949,44
828	Tanah Eks Bengkok	Kel.Kembaran Kulon Bengkok Pulisi V Bl	Adi Wijaya	590/083/VIII/2022	11 Agustus 2022	891.043,00	11/08/2022 - 10/08/2023	222	541.949,44
829	Tanah Eks Bengkok	Kel.Kembaran Kulon Bengkok Pulisi V Bl	Muslim Winarto	590/086/VIII/2022	11 Agustus 2022	4.266.158,00	11/08/2022 - 10/08/2023	222	2.594.759,11
830	Tanah Eks Bengkok	Kel.Kembaran Kulon Bengkok Pulisi V Bl	Endot Marmanto, S.H.	590/131/VIII/2022	11 Agustus 2022	1.127.912,00	11/08/2022 - 10/08/2023	222	686.017,71
831	Tanah Eks Bengkok	Kel.Kembaran Kulon Bengkok Pulisi V Bl	Ray Amaz Kusumanwardha	590/096/VIII/2022	11 Agustus 2022	780.578,00	11/08/2022 - 10/08/2023	222	474.762,51

No	Jenis Aset Yang Disewakan	Lokasi	Nama Penyewa	Nomor Perjanjian	Tanggal Perjanjian	Nilai Sewa Per Periode (Rp)	Periode Sewa	Pendapatan Diterima Dimuka (Hari)	Pendapatan Diterima Dimuka (Rp)
1	2	3	4	5	6	7	8	9	10
832	Tanah Eks Bengkok	Kel.Kembaran Kulon Bengkok Pembantu	Sayid Sunarjo	590/037/VIII/2022	11 Agustus 2022	335.601,00	11/08/2022 - 10/08/2023	222	204.118,96
833	Tanah Eks Bengkok	Kel.Kembaran Kulon Bengkok Kas Desa	Marhanedro Santoso Drs M	590/095/VIII/2022	11 Agustus 2022	3.411.409,00	11/08/2022 - 10/08/2023	222	2.074.884,38
834	Tanah Eks Bengkok	Kel.Kembaran Kulon Bengkok Kas Desa	Burhanudin H. S.E.	590/006/VIII/2022	11 Agustus 2022	1.274.485,00	11/08/2022 - 10/08/2023	222	775.166,22
835	Tanah Eks Bengkok	Kel.Kembaran Kulon Bengkok Bau li Blok	Bejo Wibowo	590/048/VIII/2022	11 Agustus 2022	1.932.772,00	11/08/2022 - 10/08/2023	222	1.175.540,00
836	Tanah Eks Bengkok	Kel.Kembaran Kulon Bengkok Bau li Dan	Rasmin	590/005/VIII/2022	11 Agustus 2022	1.302.968,00	11/08/2022 - 10/08/2023	222	792.490,13
837	Tanah Eks Bengkok	Kel.Kembaran Kulon Bengkok Bau li Blok	Sukiyah	590/071/VIII/2022	11 Agustus 2022	232.879,00	11/08/2022 - 10/08/2023	222	141.641,47
838	Tanah Eks Bengkok	Kel.Kembaran Kulon Bengkok Bau li Blok	Oki Purnomo	590/024/VIII/2022	11 Agustus 2022	187.207,00	11/08/2022 - 10/08/2023	222	113.862,89
839	Tanah Eks Bengkok	Kel.Kembaran Kulon Bengkok Bau li Blok	Kodir Hadi Suprpto	590/009/VIII/2022	11 Agustus 2022	177.070,00	11/08/2022 - 10/08/2023	222	107.697,37
840	Tanah Eks Bengkok	Kel.Kembaran Kulon Bengkok Bau li Blok	Sugiman	590/010/VIII/2022	11 Agustus 2022	312.463,00	11/08/2022 - 10/08/2023	222	190.045,99
841	Tanah Eks Bengkok	Kel.Kembaran Kulon Bengkok Bau li Blok	Suparyo	590/011/VIII/2022	11 Agustus 2022	148.975,00	11/08/2022 - 10/08/2023	222	90.609,45
842	Tanah Eks Bengkok	Kel.Kembaran Kulon Bengkok Bau li Blok	Emon Jajat Sudrajat	590/022/VIII/2022	11 Agustus 2022	104.281,00	11/08/2022 - 10/08/2023	222	63.425,70
843	Tanah Eks Bengkok	Kel.Kembaran Kulon Bengkok Bau li Blok	Warsono	590/072/VIII/2022	11 Agustus 2022	207.661,00	11/08/2022 - 10/08/2023	222	126.303,40
844	Tanah Eks Bengkok	Kel.Kembaran Kulon Bengkok Bau li Blok	Warto Abdul Aziz	590/012/VIII/2022	11 Agustus 2022	155.313,00	11/08/2022 - 10/08/2023	222	94.464,35
845	Tanah Eks Bengkok	Kel.Kembaran Kulon Bengkok Pulisi lii B	Saryono	590/003/VIII/2022	11 Agustus 2022	245.671,00	11/08/2022 - 10/08/2023	222	149.421,81
846	Tanah Eks Bengkok	Kel.Kembaran Kulon Bengkok Pulisi lii B	Siswanto	590/008/VIII/2022	11 Agustus 2022	302.735,00	11/08/2022 - 10/08/2023	222	184.129,23
847	Tanah Eks Bengkok	Kel.Kembaran Kulon Bengkok Pulisi lii B	Slamet Riyadi	590/004/VIII/2022	11 Agustus 2022	242.745,00	11/08/2022 - 10/08/2023	222	147.642,16
848	Tanah Eks Bengkok	Kel.Kembaran Kulon Bengkok Pulisi lii B	Suwadi	590/097/VII/2022	11 Agustus 2022	2.224.538,00	11/08/2022 - 10/08/2023	222	1.353.006,67
849	Tanah Eks Bengkok	Kel.Kembaran Kulon Bengkok Pulisi lii B	Suparno	590/007/VIII/2022	11 Agustus 2022	147.173,00	11/08/2022 - 10/08/2023	222	89.513,44
850	Tanah Eks Bengkok	Kel.Kembaran Kulon Bengkok Kas Desa	Sutrisno	590/119/VIII/2022	11 Agustus 2022	1.100.207,00	11/08/2022 - 10/08/2023	222	669.167,00
851	Tanah Eks Bengkok	Kel.Kembaran Kulon Bengkok Kas Desa	Soleh	590/073/VIII/2022	11 Agustus 2022	151.132,00	11/08/2022 - 10/08/2023	222	91.921,38
852	Tanah Eks Bengkok	Kel.Kembaran Kulon Bengkok Kas Desa	Soleh	590/073/VIII/2022	11 Agustus 2022	119.514,00	11/08/2022 - 10/08/2023	222	72.690,71
853	Tanah Eks Bengkok	Kel.Kembaran Kulon Bengkok Kas Desa	Sungkowo	590/014/VIII/2022	11 Agustus 2022	119.265,00	11/08/2022 - 10/08/2023	222	72.539,26
854	Tanah Eks Bengkok	Kel.Kembaran Kulon Bengkok Kas Desa	Suratno	590/098/VIII/2022	11 Agustus 2022	718.013,00	11/08/2022 - 10/08/2023	222	436.709,28
855	Tanah Eks Bengkok	Kel.Kembaran Kulon Bengkok Kas Desa	Lasmiarto	590/121/VIII/2022	11 Agustus 2022	161.784,00	11/08/2022 - 10/08/2023	222	98.400,13
856	Tanah Eks Bengkok	Kel.Kembaran Kulon Bengkok Kas Desa	Sukirno	590/122/VIII/2022	11 Agustus 2022	115.560,00	11/08/2022 - 10/08/2023	222	70.285,81
857	Tanah Eks Bengkok	Kel.Kembaran Kulon Bengkok Kas Desa	Tri Rochiman	590/123/VIII/2022	11 Agustus 2022	18.875,00	11/08/2022 - 10/08/2023	222	11.480,14
858	Tanah Eks Bengkok	Kel.Kembaran Kulon Bengkok Kas Desa	Kasirin	590/124/VIII/2022	11 Agustus 2022	726.103,00	11/08/2022 - 10/08/2023	222	441.629,77
859	Tanah Eks Bengkok	Kel. Bojong Ex.Beng Lur	Ade Yunanto	590/058/IV/2022	05 April 2022	1.014.962,00	05/04/2022 - 04/04/2023	94	261.387,47
860	Tanah Eks Bengkok	Kel. Bojong Ex.Beng Pol	Agus Sopyan	590/054/IV/2022	05 April 2022	1.034.670,00	05/04/2022 - 04/04/2023	94	266.462,96
861	Tanah Eks Bengkok	Kel. Bojong Ex.Beng Pol	Alexandra S O	590/001/24/IV/2022	05 April 2022	1.061.958,00	05/04/2022 - 04/04/2023	94	273.490,55
862	Tanah Eks Bengkok	Kel. Bojong Ex.Beng Pol	Bambang Jatmiko	590/052/IV/2022	05 April 2022	1.013.760,00	05/04/2022 - 04/04/2023	94	261.077,92
863	Tanah Eks Bengkok	Kel. Bojong Ex.Beng Pol	Bambang Jatmiko	590/052/IV/2022	05 April 2022	1.213.200,00	05/04/2022 - 04/04/2023	94	312.440,55
864	Tanah Eks Bengkok	Kel. Bojong Ex.Beng Pol	Bambang Jatmiko	590/052/IV/2022	05 April 2022	676.800,00	05/04/2022 - 04/04/2023	94	174.299,18
865	Tanah Eks Bengkok	Kel. Bojong Ex.Beng Lur	Budiono	590/059/IV/2022	05 April 2022	1.077.118,00	05/04/2022 - 04/04/2023	94	277.394,77
866	Tanah Eks Bengkok	Kel. Bojong Ex.Beng Lur	Ch.Retno Djumilah	590/083/IV/2022	05 April 2022	845.280,00	05/04/2022 - 04/04/2023	94	210.488,55
867	Tanah Eks Bengkok	Kel. Bojong Ex.Beng Pol	Clarena Yuwanti	590/001/64/IV/2022	05 April 2022	1.096.068,00	05/04/2022 - 04/04/2023	94	282.275,05
868	Tanah Eks Bengkok	Kel. Bojong Ex.Beng Pol	Clarena Yuwanti	590/050/IV/2022	05 April 2022	996.480,00	05/04/2022 - 04/04/2023	94	256.627,73
869	Tanah Eks Bengkok	Kel. Bojong Ex.Beng Pol	Eni Mahmudi	590/038/IV/2022	05 April 2022	959.628,00	05/04/2022 - 04/04/2023	94	247.137,07
870	Tanah Eks Bengkok	Kel. Bojong Ex.Beng Pol	Hadi Winarno	590/067/IV/2022	05 April 2022	1.002.076,00	05/04/2022 - 04/04/2023	94	258.068,89
871	Tanah Eks Bengkok	Kel. Bojong Ex.Beng Pol	Jakiman	590/018/IV/2022	05 April 2022	798.038,00	05/04/2022 - 04/04/2023	94	205.522,12
872	Tanah Eks Bengkok	Kel. Bojong Ex.Beng Pol	Prasetya/Joni	590/040/IV/2022	05 April 2022	974.788,00	05/04/2022 - 04/04/2023	94	251.041,29
873	Tanah Eks Bengkok	Kel. Bojong Ex.Beng Pol	Mandiarjo S	590/041/IV/2022	05 April 2022	944.468,00	05/04/2022 - 04/04/2023	94	243.232,85
874	Tanah Eks Bengkok	Kel. Bojong Ex.Beng Lur	Marinah	590/021/IV/2022	05 April 2022	485.878,00	05/04/2022 - 04/04/2023	94	125.130,22
875	Tanah Eks Bengkok	Kel. Bojong Ex.Beng Pol	Maryam	590/037/IV/2022	05 April 2022	1.194.608,00	05/04/2022 - 04/04/2023	94	307.652,47
876	Tanah Eks Bengkok	Kel. Bojong Ex.Beng Pol	Masrun Sugeng	590/046/IV/2022	05 April 2022	1.019.510,00	05/04/2022 - 04/04/2023	94	262.558,74
877	Tanah Eks Bengkok	Kel. Bojong Ex.Beng Pol	Mistar Sutardjo	590/064/IV/2022	05 April 2022	1.009.656,00	05/04/2022 - 04/04/2023	94	260.021,00
878	Tanah Eks Bengkok	Kel. Bojong Ex.Beng Pol	Muhamad Zuhri	590/001/33/IV/2022	05 April 2022	1.041.492,00	05/04/2022 - 04/04/2023	94	268.219,86
879	Tanah Eks Bengkok	Kel. Bojong Ex.Beng Lur	Muhdori Mingad	590/012/IV/2022	05 April 2022	1.083.182,00	05/04/2022 - 04/04/2023	94	278.956,46
880	Tanah Eks Bengkok	Kel. Bojong Ex.Beng Pol	Mulyadi	590/005/IV/2022	05 April 2022	1.253.732,00	05/04/2022 - 04/04/2023	94	322.878,93
881	Tanah Eks Bengkok	Kel. Bojong Ex.Beng Pol	Ngalimun	590/053/IV/2022	05 April 2022	1.148.370,00	05/04/2022 - 04/04/2023	94	295.744,60
882	Tanah Eks Bengkok	Kel. Bojong Ex.Beng Pol	Ngudmadin	590/042/IV/2022	05 April 2022	1.039.218,00	05/04/2022 - 04/04/2023	94	267.634,22
883	Tanah Eks Bengkok	Kel. Bojong Ex.Beng Lur	Pudjirin	590/014/IV/2022	05 April 2022	1.093.794,00	05/04/2022 - 04/04/2023	94	281.689,41
884	Tanah Eks Bengkok	Kel. Bojong Ex.Beng Lur	Purwono	590/010/IV/2022	05 April 2022	996.770,00	05/04/2022 - 04/04/2023	94	256.702,41
885	Tanah Eks Bengkok	Kel. Bojong Ex.Beng Lur	Ratini	590/026/IV/2022	05 April 2022	1.125.630,00	05/04/2022 - 04/04/2023	94	289.888,27
886	Tanah Eks Bengkok	Kel. Bojong Ex.Beng Pol	Rahmat	590/031/IV/2022	05 April 2022	1.152.160,00	05/04/2022 - 04/04/2023	94	296.720,66
887	Tanah Eks Bengkok	Kel. Bojong Ex.Beng Lur	Rohim R	590/065/IV/2022	05 April 2022	472.320,00	05/04/2022 - 04/04/2023	94	121.638,58
888	Tanah Eks Bengkok	Kel. Bojong Ex.Beng Lur	Rohman	590/013/IV/2022	05 April 2022	1.002.076,00	05/04/2022 - 04/04/2023	94	258.068,89
889	Tanah Eks Bengkok	Kel. Bojong Ex.Beng Pol	Rusmanto	590/044/IV/2022	05 April 2022	1.077.876,00	05/04/2022 - 04/04/2023	94	277.589,98
890	Tanah Eks Bengkok	Kel. Bojong Ex.Beng Pol	Sanem	590/003/IV/2022	05 April 2022	1.068.022,00	05/04/2022 - 04/04/2023	94	275.052,24
891	Tanah Eks Bengkok	Kel. Bojong Ex.Beng Pol	Sanem	590/071/IV/2022	05 April 2022	1.068.022,00	05/04/2022 - 04/04/2023	94	275.052,24
892	Tanah Eks Bengkok	Kel. Bojong Ex.Beng Car	Sardjono Saryun	590/001/5/IV/2022	05 April 2022	1.089.246,00	05/04/2022 - 04/04/2023	94	280.518,15
893	Tanah Eks Bengkok	Kel. Bojong Ex.Beng Pol	Sinar Ragil.M	590/061/IV/2022	05 April 2022	1.047.556,00	05/04/2022 - 04/04/2023	94	269.781,55
894	Tanah Eks Bengkok	Kel. Bojong Ex.Beng Pol	Siswadi	590/006/IV/2022	05 April 2022	1.094.552,00	05/04/2022 - 04/04/2023	94	281.884,62
895	Tanah Eks Bengkok	Kel. Bojong Ex.Beng Pol	Siswadi	590/068/IV/2022	05 April 2022	1.094.552,00	05/04/2022 - 04/04/2023	94	281.884,62
896	Tanah Eks Bengkok	Kel. Bojong Ex.Beng Lur	Sudarno	590/016/IV/2022	05 April 2022	798.038,00	05/04/2022 - 04/04/2023	94	205.522,12
897	Tanah Eks Bengkok	Kel. Bojong Ex.Beng Pol	Sudiarto W	590/072/IV/2022	05 April 2022	1.040.734,00	05/04/2022 - 04/04/2023	94	268.024,65
898	Tanah Eks Bengkok	Kel. Bojong Ex.Beng Pol	Sujiman	590/008/IV/2022	05 April 2022	1.053.620,00	05/04/2022 - 04/04/2023	94	271.343,23
899	Tanah Eks Bengkok	Kel. Bojong Ex.Beng Pol	Sukirno	590/001/27/IV/2022	05 April 2022	1.055.894,00	05/04/2022 - 04/04/2023	94	271.928,87
900	Tanah Eks Bengkok	Kel. Bojong Ex.Beng Pol	Sularso	590/070/IV/2022	05 April 2022	1.055.894,00	05/04/2022 - 04/04/2023	94	271.928,87
901	Tanah Eks Bengkok	Kel. Bojong Ex.Beng Pol	Sugianti/Anti	590/033/IV/2022	05 April 2022	1.049.072,00	05/04/2022 - 04/04/2023	94	270.171,97
902	Tanah Eks Bengkok	Kel. Bojong Ex.Beng Pol	Rohman / Winarso	590/007/IV/2022	05 April 2022	1.002.076,00	05/04/2022 - 04/04/2023	94	258.068,89
903	Tanah Eks Bengkok	Kel. Bojong Ex.Beng Lur	Wagiono	590/030/IV/2022	05 April 2022	2.202.748,00	05/04/2022 - 04/04/2023	94	567.283,05
904	Tanah Eks Bengkok	Kel. Bojong Ex.Beng Pol	Sarmono/Rusmono	590/036/IV/2022	05 April 2022	1.064.990,00	05/04/2022 - 04/04/2023	94	274.271,40
905	Tanah Eks Bengkok	Kel. Bojong Ex.Beng Pol	Mulyati	590/039/IV/2022	05 April 2022	973.272,00	05/04/2022 - 04/04/2023	94	250.650,87
906	Tanah Eks Bengkok	Kel. Bojong Ex.Beng Pol	Naning	590/017/IV/2022	05 April 2022	1.108.196,00	05/04/2022 - 04/04/2023	94	285.398,42
907	Tanah Eks Bengkok	Kel. Bojong Ex.Beng Pol	Naning	590/017/IV/2022	05 April 2022	1.008.140,00	05/04/2022 - 04/04/2023	94	259.630,58

No	Jenis Aset Yang Disewakan	Lokasi	Nama Penyewa	Nomor Perjanjian	Tanggal Perjanjian	Nilai Sewa Per Periode (Rp)	Periode Sewa	Pendapatan Diterima Dimuka (Hari)	Pendapatan Diterima Dimuka (Rp)
1	2	3	4	5	6	7	8	9	10
908	Tanah Eks Bengkok	Kel. Bojong Ex.Beng Pol	Naning	590/001/25/IV/2022	05 April 2022	1.038.460,00	05/04/2022 - 04/04/2023	94	267.439,01
909	Tanah Eks Bengkok	Kel. Bojong Ex.Beng Pol	Sungudi/Nur Taufik	590/048/IV/2022	05 April 2022	1.089.246,00	05/04/2022 - 04/04/2023	94	280.518,15
910	Tanah Eks Bengkok	Kel. Bojong Ex.Beng Lur	Yuli	590/029/IV/2022	05 April 2022	1.031.638,00	05/04/2022 - 04/04/2023	94	265.682,12
911	Tanah Eks Bengkok	Kel. Bojong Ex.Beng Lur	Yuli	590/029/IV/2022	05 April 2022	1.031.638,00	05/04/2022 - 04/04/2023	94	265.682,12
912	Tanah Eks Bengkok	Kel. Bojong Ex.Beng Lur	Yulianto	590/027/IV/2022	05 April 2022	2.111.788,00	05/04/2022 - 04/04/2023	94	543.857,73
913	Tanah Eks Bengkok	Kel. Bojong Ex.Beng Pol	Sundiarto Wartam	590/002/IV/2022	05 April 2022	1.404.734,00	05/04/2022 - 04/04/2023	94	361.767,11
914	Tanah Eks Bengkok	Kel. Bojong Ex.Beng Pol	Sujaman	590/066/IV/2022	05 April 2022	1.053.620,00	05/04/2022 - 04/04/2023	94	271.343,23
915	Tanah Eks Bengkok	Kel. Bojong Ex.Beng Pol	Sularso	590/004/IV/2022	05 April 2022	549.132,00	05/04/2022 - 04/04/2023	94	141.420,30
916	Tanah Eks Bengkok	Kel. Bojong Ex.Beng Kayim	Turno	590/051/IV/2022	05 April 2022	969.482,00	05/04/2022 - 04/04/2023	94	249.674,82
917	Tanah Eks Bengkok	Kel. Bojong Ex.Beng Kayim	Turno	590/051/IV/2022	05 April 2022	1.080.150,00	05/04/2022 - 04/04/2023	94	278.175,62
918	Tanah Eks Bengkok	Kel. Bojong Ex.Beng Kayim	Turno	590/051/IV/2022	05 April 2022	538.180,00	05/04/2022 - 04/04/2023	94	138.599,78
919	Tanah Eks Bengkok	Kel. Bojong Ex.Beng Lur	Tugirin	590/055/IV/2022	05 April 2022	1.086.214,00	05/04/2022 - 04/04/2023	94	279.737,30
920	Tanah Eks Bengkok	Kel. Bojong Ex.Beng Lur	Sunaryo	590/023/IV/2022	05 April 2022	2.052.664,00	05/04/2022 - 04/04/2023	94	528.631,28
921	Tanah Eks Bengkok	Kel. Bojong Ex.Beng Pol	Teguh Pramono	590/060/IV/2022	05 April 2022	1.054.378,00	05/04/2022 - 04/04/2023	94	271.538,44
922	Tanah Eks Bengkok	Kel. Bojong Ex.Beng Pol	Teguh Pramono	590/060/IV/2022	05 April 2022	1.104.406,00	05/04/2022 - 04/04/2023	94	284.422,37
923	Tanah Eks Bengkok	Kel. Bojong Ex.Beng Pol	Raswandi /Sutarjo S	590/047/IV/2022	05 April 2022	1.023.300,00	05/04/2022 - 04/04/2023	94	263.534,79
924	Tanah Eks Bengkok	Kel. Bojong Ex.Beng Lur	Sutarso	590/062/IV/2022	05 April 2022	1.068.022,00	05/04/2022 - 04/04/2023	94	275.052,24
925	Tanah Eks Bengkok	Kel. Bojong Ex.Beng Car	Supriyadi	590/001/6/IV/2022	05 April 2022	1.080.908,00	05/04/2022 - 04/04/2023	94	278.370,83
926	Tanah Eks Bengkok	Kel. Bojong Ex.Beng Lur	Sutrijono	590/056/IV/2022	05 April 2022	1.079.392,00	05/04/2022 - 04/04/2023	94	277.980,41
927	Tanah Eks Bengkok	Kel. Bojong Ex.Beng Pol	Sugeng.T.K	590/063/IV/2022	05 April 2022	1.032.396,00	05/04/2022 - 04/04/2023	94	265.877,33
928	Tanah Eks Bengkok	Kel. Bojong Ex.Beng Lur	Sugeng	590/009/IV/2022	05 April 2022	1.126.388,00	05/04/2022 - 04/04/2023	94	290.083,48
929	Tanah Eks Bengkok	Kel. Bojong Ex.Beng Lur	Ika Susilawati/Susi	590/011/IV/2022	05 April 2022	1.074.844,00	05/04/2022 - 04/04/2023	94	276.809,14
930	Tanah Eks Bengkok	Kel. Bojong Ex.Beng Lur	Hadi Sunoto/Sunoto	590/025/IV/2022	05 April 2022	1.033.912,00	05/04/2022 - 04/04/2023	94	266.267,75
931	Tanah Eks Bengkok	Kel. Bojong Ex.Beng Pol	Suwasman	590/035/IV/2022	05 April 2022	1.042.306,00	05/04/2022 - 04/04/2023	94	268.429,49
932	Tanah Eks Bengkok	Kel. Bojong Ex.Beng Lur	Tri Sunarto	590/049/IV/2022	05 April 2022	949.016,00	05/04/2022 - 04/04/2023	94	244.404,12
933	Tanah Eks Bengkok	Kel. Bojong Ex.Beng Lur	Suwito	590/028/IV/2022	05 April 2022	2.078.436,00	05/04/2022 - 04/04/2023	94	535.268,45
934	Tanah Eks Bengkok	Kel. Bojong Ex.Beng Lur	Sumiati	590/015/IV/2022	05 April 2022	798.038,00	05/04/2022 - 04/04/2023	94	205.522,12
935	Tanah Eks Bengkok	Kel. Bojong Ex.Beng Lur	M.Sumarsilah	590/057/IV/2022	05 April 2022	1.087.730,00	05/04/2022 - 04/04/2023	94	280.127,73
936	Tanah Eks Bengkok	Kel. Bojong Ex.Beng Pol	Sanmulyadi Samin	590/069/IV/2022	05 April 2022	1.253.732,00	05/04/2022 - 04/04/2023	94	322.878,93
937	Tanah Eks Bengkok	Kel. Bojong Ex.Beng Lur	Sugeng	590/027/IV/2022	05 April 2022	2.067.824,00	05/04/2022 - 04/04/2023	94	532.535,50
938	Tanah Eks Bengkok	Kel. Bojong Ex.Beng Car	Naning	590/022/IV/2022	05 April 2022	1.038.460,00	05/04/2022 - 04/04/2023	94	267.439,01
939	Tanah Eks Bengkok	Kel. Bojong Ex.Beng Car	Warsito	590/001/7/IV/2022	05 April 2022	1.027.848,00	05/04/2022 - 04/04/2023	94	264.706,06
940	Tanah Eks Bengkok	Kel. Bojong Ex.Beng Lur	Siswadi	590/006/IV/2022	05 April 2022	694.552,00	05/04/2022 - 04/04/2023	94	178.870,93
941	Tanah Eks Bengkok	Kel. Bojong Ex.Beng Lur	Slamet Suyanto	590/001/50/IV/2022	05 April 2022	473.040,00	05/04/2022 - 04/04/2023	94	121.824,00
942	Tanah Eks Bengkok	Kel. Bojong Ex.Beng Lur	Slamet Suyanto	590/001/65/IV/2022	05 April 2022	1.082.424,00	05/04/2022 - 04/04/2023	94	278.761,25
943	Tanah Eks Bengkok	Kel. Bojong Ex.Beng Lur	Sobirin	590/001/23/IV/2022	05 April 2022	502.554,00	05/04/2022 - 04/04/2023	94	129.424,87
944	Tanah Eks Bengkok	Kel. Bojong Ex.Beng Lur	Sugeng	590/009/IV/2022	05 April 2022	1.026.388,00	05/04/2022 - 04/04/2023	94	264.330,06
945	Tanah Eks Bengkok	Kel. Bojong Ex.Beng Lur	Suhono	590/001/60/IV/2022	05 April 2022	938.880,00	05/04/2022 - 04/04/2023	94	241.793,75
946	Tanah Eks Bengkok	Kel. Bojong Ex.Beng Lur	Sumaryo	590/001/31/IV/2022	05 April 2022	1.030.880,00	05/04/2022 - 04/04/2023	94	265.486,90
947	Tanah Eks Bengkok	Kel. Bojong Ex.Beng Lur	Tintoni	590/001/37/IV/2022	05 April 2022	1.017.994,00	05/04/2022 - 04/04/2023	94	262.168,32
948	Tanah Eks Bengkok	Kel. Bojong Ex.Beng Lur	Tugirin	590/001/32/IV/2022	05 April 2022	1.093.794,00	05/04/2022 - 04/04/2023	94	281.689,41
949	Tanah Eks Bengkok	Kel. Bojong Ex.Beng Pol	Pariyem	590/001/62/IV/2022	05 April 2022	963.360,00	05/04/2022 - 04/04/2023	94	248.098,19
950	Tanah Eks Bengkok	Kel. Bojong Ex.Beng Pol	Sutarjo	590/001/44/IV/2022	05 April 2022	972.000,00	05/04/2022 - 04/04/2023	94	250.323,29
951	Tanah Eks Bengkok	Kel. Bojong Ex.Beng Pol	Abas Guntoro	590/001/58/IV/2022	05 April 2022	987.120,00	05/04/2022 - 04/04/2023	94	254.217,21
952	Tanah Eks Bengkok	Kel. Bojong Ex.Beng Pol	Kirso	590/001/39/IV/2022	05 April 2022	989.190,00	05/04/2022 - 04/04/2023	94	254.750,30
953	Tanah Eks Bengkok	Kel. Bojong Ex.Beng Pol	Siti Farhanah	590/001/11/IV/2022	05 April 2022	989.190,00	05/04/2022 - 04/04/2023	94	254.750,30
954	Tanah Eks Bengkok	Kel. Bojong Ex.Beng Pol	Sudirno	590/001/51/IV/2022	05 April 2022	989.190,00	05/04/2022 - 04/04/2023	94	254.750,30
955	Tanah Eks Bengkok	Kel. Bojong Ex.Beng Pol	Tofik Nur H	590/001/29/IV/2022	05 April 2022	990.706,00	05/04/2022 - 04/04/2023	94	255.140,72
956	Tanah Eks Bengkok	Kel. Bojong Ex.Beng Pol	Sri Wuryaningsih	590/001/8/IV/2022	05 April 2022	998.286,00	05/04/2022 - 04/04/2023	94	257.092,83
957	Tanah Eks Bengkok	Kel. Bojong Ex.Beng Pol	Suudirno	590/001/14/IV/2022	05 April 2022	998.640,00	05/04/2022 - 04/04/2023	94	257.184,00
958	Tanah Eks Bengkok	Kel. Bojong Ex.Beng Pol	Suprpto	590/001/41/IV/2022	05 April 2022	1.006.624,00	05/04/2022 - 04/04/2023	94	259.240,15
959	Tanah Eks Bengkok	Kel. Bojong Ex.Beng Pol	Samidi	590/001/30/IV/2022	05 April 2022	1.014.204,00	05/04/2022 - 04/04/2023	94	261.192,26
960	Tanah Eks Bengkok	Kel. Bojong Ex.Beng Pol	Samidi	590/001/34/IV/2022	05 April 2022	1.014.204,00	05/04/2022 - 04/04/2023	94	261.192,26
961	Tanah Eks Bengkok	Kel. Bojong Ex.Beng Pol	Sungudi	590/001/17/IV/2022	05 April 2022	1.016.640,00	05/04/2022 - 04/04/2023	94	261.819,62
962	Tanah Eks Bengkok	Kel. Bojong Ex.Beng Pol	Sanar	590/001/15/IV/2022	05 April 2022	1.020.268,00	05/04/2022 - 04/04/2023	94	262.753,95
963	Tanah Eks Bengkok	Kel. Bojong Ex.Beng Pol	Riswanto Tofik Hidayat	590/001/18/IV/2022	05 April 2022	1.023.300,00	05/04/2022 - 04/04/2023	94	263.534,79
964	Tanah Eks Bengkok	Kel. Bojong Ex.Beng Pol	Tasman	590/001/46/IV/2022	05 April 2022	1.024.816,00	05/04/2022 - 04/04/2023	94	263.925,22
965	Tanah Eks Bengkok	Kel. Bojong Ex.Beng Pol	Casmad	590/001/21/IV/2022	05 April 2022	1.025.574,00	05/04/2022 - 04/04/2023	94	264.120,43
966	Tanah Eks Bengkok	Kel. Bojong Ex.Beng Pol	Tri Anirwo S	590/001/47/IV/2022	05 April 2022	1.025.574,00	05/04/2022 - 04/04/2023	94	264.120,43
967	Tanah Eks Bengkok	Kel. Bojong Ex.Beng Pol	Warsito	590/001/28/IV/2022	05 April 2022	1.027.848,00	05/04/2022 - 04/04/2023	94	264.706,06
968	Tanah Eks Bengkok	Kel. Bojong Ex.Beng Pol	Jirun	590/001/20/IV/2022	05 April 2022	1.029.364,00	05/04/2022 - 04/04/2023	94	265.096,48
969	Tanah Eks Bengkok	Kel. Bojong Ex.Beng Pol	Maryam	590/001/56/IV/2022	05 April 2022	1.031.638,00	05/04/2022 - 04/04/2023	94	265.682,12
970	Tanah Eks Bengkok	Kel. Bojong Ex.Beng Pol	Sugiati	590/001/26/IV/2022	05 April 2022	1.039.218,00	05/04/2022 - 04/04/2023	94	267.634,22
971	Tanah Eks Bengkok	Kel. Bojong Ex.Beng Pol	Muhamad Zuhri	590/032/IV/2022	05 April 2022	1.041.492,00	05/04/2022 - 04/04/2023	94	268.219,86
972	Tanah Eks Bengkok	Kel. Bojong Ex.Beng Pol	Hadi Winamo	590/007/IV/2022	05 April 2022	1.002.076,00	05/04/2022 - 04/04/2023	94	258.068,89
973	Tanah Eks Bengkok	Kel. Bojong Ex.Beng Pol	Musrononi S	590/001/45/IV/2022	05 April 2022	1.047.556,00	05/04/2022 - 04/04/2023	94	269.781,55
974	Tanah Eks Bengkok	Kel. Bojong Ex.Beng Pol	Sri Wuryaningsih	590/001/57/IV/2022	05 April 2022	998.286,00	05/04/2022 - 04/04/2023	94	257.092,83
975	Tanah Eks Bengkok	Kel. Bojong Ex.Beng Pol	Sukirno	590/034/IV/2022	05 April 2022	1.057.410,00	05/04/2022 - 04/04/2023	94	270.803,29
976	Tanah Eks Bengkok	Kel. Bojong Ex.Beng Pol	Alexandra S O	590/045/IV/2022	05 April 2022	1.061.958,00	05/04/2022 - 04/04/2023	94	273.490,55
977	Tanah Eks Bengkok	Kel. Bojong Ex.Beng Pol	Hartanto	590/001/38/IV/2022	05 April 2022	1.072.570,00	05/04/2022 - 04/04/2023	94	276.223,51
978	Tanah Eks Bengkok	Kel. Bojong Ex.Beng Pol	Marsono	590/001/42/IV/2022	05 April 2022	1.072.570,00	05/04/2022 - 04/04/2023	94	276.223,51
979	Tanah Eks Bengkok	Kel. Bojong Ex.Beng Pol	Qisuf Nurosidi	590/001/55/IV/2022	05 April 2022	1.074.844,00	05/04/2022 - 04/04/2023	94	276.809,14
980	Tanah Eks Bengkok	Kel. Bojong Ex.Beng Pol	Supriyadi	590/020/IV/2022	05 April 2022	1.080.908,00	05/04/2022 - 04/04/2023	94	278.370,83
981	Tanah Eks Bengkok	Kel. Bojong Ex.Beng Pol	Kusdiono	590/001/35/IV/2022	05 April 2022	1.082.424,00	05/04/2022 - 04/04/2023	94	278.761,25
982	Tanah Eks Bengkok	Kel. Bojong Ex.Beng Pol	Sukardi	590/001/12/IV/2022	05 April 2022	1.083.182,00	05/04/2022 - 04/04/2023	94	278.956,46
983	Tanah Eks Bengkok	Kel. Bojong Ex.Beng Pol	Achmad Saheri	590/001/52/IV/2022	05 April 2022	1.083.940,00	05/04/2022 - 04/04/2023	94	279.151,67

No	Jenis Aset Yang Disewakan	Lokasi	Nama Penyewa	Nomor Perjanjian	Tanggal Perjanjian	Nilai Sewa Per Periode (Rp)	Periode Sewa	Pendapatan Diterima Dimuka (Hari)	Pendapatan Diterima Dimuka (Rp)
1	2	3	4	5	6	7	8	9	10
984	Tanah Eks Bengkulu	Kel. Bojong Ex.Beng Pol	Raswandi	590/001/16/IV/2022	05 April 2022	1.086.214,00	05/04/2022 - 04/04/2023	94	279.737,30
985	Tanah Eks Bengkulu	Kel. Bojong Ex.Beng Pol	Sardjono Saryun	590/019/IV/2022	05 April 2022	1.089.246,00	05/04/2022 - 04/04/2023	94	280.518,15
986	Tanah Eks Bengkulu	Kel. Bojong Ex.Beng Pol	Sukisman	590/001/13/IV/2022	05 April 2022	1.094.552,00	05/04/2022 - 04/04/2023	94	281.884,62
987	Tanah Eks Bengkulu	Kel. Bojong Ex.Beng Pol	Warnoto	590/001/40/IV/2022	05 April 2022	1.096.068,00	05/04/2022 - 04/04/2023	94	282.275,05
988	Tanah Eks Bengkulu	Kel. Bojong Ex.Beng Pol	Suparyo Jirun	590/001/19/IV/2022	05 April 2022	1.099.858,00	05/04/2022 - 04/04/2023	94	283.251,10
989	Tanah Eks Bengkulu	Kel. Bojong Ex.Beng Pol	Suwasman	590/001/49/IV/2022	05 April 2022	1.099.858,00	05/04/2022 - 04/04/2023	94	283.251,10
990	Tanah Eks Bengkulu	Kel. Bojong Ex.Beng Pol	Kuspriyono	590/001/22/IV/2022	05 April 2022	1.103.648,00	05/04/2022 - 04/04/2023	94	284.227,16
991	Tanah Eks Bengkulu	Kel. Bojong Ex.Beng Pol	Pariyem	590/001/63/IV/2022	05 April 2022	1.104.406,00	05/04/2022 - 04/04/2023	94	284.422,37
992	Tanah Eks Bengkulu	Kel. Bojong Ex.Beng Pol	Suparti	590/001/59/IV/2022	05 April 2022	1.117.292,00	05/04/2022 - 04/04/2023	94	287.740,95
993	Tanah Eks Bengkulu	Kel. Bojong Ex.Beng Pol	Tri Anirwo S	590/001/48/IV/2022	05 April 2022	1.123.356,00	05/04/2022 - 04/04/2023	94	289.302,64
994	Tanah Eks Bengkulu	Kel. Bojong Ex.Beng Pol	Mulyati	590/001/53/IV/2022	05 April 2022	1.132.452,00	05/04/2022 - 04/04/2023	94	291.645,17
995	Tanah Eks Bengkulu	Kel. Bojong Ex.Beng Pol	Sodikin	590/001/36/IV/2022	05 April 2022	1.147.612,00	05/04/2022 - 04/04/2023	94	295.549,39
996	Tanah Eks Bengkulu	Kel. Bojong Ex.Beng Pol	San Mukri	590/001/9/IV/2022	05 April 2022	1.328.774,00	05/04/2022 - 04/04/2023	94	342.204,81
997	Tanah Eks Bengkulu	Kel. Bojong Ex.Beng Pol	San Mukri	590/001/10/IV/2022	05 April 2022	1.384.866,00	05/04/2022 - 04/04/2023	94	356.650,42
998	Tanah Eks Bengkulu	Kel. Bojong Ex.Beng Ulu2	Hadi Rasmanto	590/001/66/IV/2022	05 April 2022	909.600,00	05/04/2022 - 04/04/2023	94	234.253,15
999	Tanah Eks Bengkulu	Kel. Bojong Ex.Beng Ulu2	Hayati	590/001/1/IV/2022	05 April 2022	797.922,00	05/04/2022 - 04/04/2023	94	205.492,24
1000	Tanah Eks Bengkulu	Kel. Bojong Ex.Lapangan	Dwi Soeyatmoko	590/001/4/IV/2022	05 April 2022	1.004.400,00	05/04/2022 - 04/04/2023	94	258.667,40
1001	Tanah Eks Bengkulu	Kel. Bojong Ex.Lapangan	Marjuki	590/001/3/IV/2022	05 April 2022	1.015.920,00	05/04/2022 - 04/04/2023	94	261.634,19
1002	Tanah Eks Bengkulu	Kel. Bojong Ex.Lapangan	Maryono	590/001/2/IV/2022	05 April 2022	979.200,00	05/04/2022 - 04/04/2023	94	252.177,53
<b>Jumlah</b>									<b>573.199.545,74</b>

**Pendapatan Diterima di Muka pada Dinas Perhubungan  
Tahun 2022**

No	Nama PT/ KOP.	Nomor Kendaraan	Tarif Retribusi Izin Trayek		Masa Berlaku Izin		Sisa Masa Berlaku	Pendapatan Diterima Dimuka
			Per 5 Tahun	Per Bulan/Hari	Awal	Akhir		
1	2	3	4	5	6	7	8	9=5x8
1	<b>TAHUN 2021</b>							<b>42.974.166,70</b>
1	KOPATA	R 1396 AC	350.000,00	5.833,33		February 2023	1 Bulan	5.833,33
2	PT.JAYA MUKTI A.	R 1381 AC	350.000,00	5.833,33		February 2023	1 Bulan	5.833,33
3	KOP. AKBAR PERWIRA	R 1265 AC	350.000,00	5.833,33		April 2023	3 Bulan	17.500,00
4	KOPATA	R 1004 CC	350.000,00	5.833,33		February 2023	1 Bulan	5.833,33
5	KOPAJAR	R 1008 CC	350.000,00	5.833,33		March 2023	2 Bulan	11.666,67
6	KOPATA	R 1108 CC	350.000,00	5.833,33		March 2023	2 Bulan	11.666,67
7	KOPAJAR	R 1350 AC	350.000,00	5.833,33		March 2023	2 Bulan	11.666,67
8	KOPAJAR	R 1107 CC	350.000,00	5.833,33		March 2023	2 Bulan	11.666,67
9	KOPATA	R 1112 CC	350.000,00	5.833,33		April 2023	3 Bulan	17.500,00
10	KOPAJAR	R 1109 CC	350.000,00	5.833,33		April 2023	3 Bulan	17.500,00
11	KOP. RODA BERKAH S.	R 1014 CC	350.000,00	5.833,33		March 2023	2 Bulan	11.666,67
12	KOPAJAR	R 1010 CC	350.000,00	5.833,33		April 2023	3 Bulan	17.500,00
13	KOPAJAR	R 1215 BC	350.000,00	5.833,33		April 2023	3 Bulan	17.500,00
14	KOPATA	R 1113 CC	350.000,00	5.833,33		May 2023	4 Bulan	23.333,33
15	KOPAJAR	R 1051 BC	350.000,00	5.833,33		May 2023	4 Bulan	23.333,33
16	KOPATA	R 1167 AC	350.000,00	5.833,33		June 2023	5 Bulan	29.166,67
17	KOPAJAR	R 1305 AC	350.000,00	5.833,33		August 2023	7 Bulan	40.833,34
18	KOPAJAR	R 1169 AC	350.000,00	5.833,33		June 2023	5 Bulan	29.166,67
19	KOP. AKBAR PERWIRA	R 1007 CC	350.000,00	5.833,33		July 2023	6 Bulan	35.000,00
20	KOP. AKBAR PERWIRA	R 1033 AC	350.000,00	5.833,33		May 2023	4 Bulan	23.333,33
21	KOP. SARANA BAROKAH	R 1228 BC	350.000,00	5.833,33		May 2023	4 Bulan	23.333,33
22	KOPATA	R 1132 BC	350.000,00	5.833,33		June 2023	5 Bulan	29.166,67
23	KOPATA	R 1171 AC	350.000,00	5.833,33		June 2023	5 Bulan	29.166,67
24	KOP. ABDI LUHUR A.	R 1567 AC	350.000,00	5.833,33		June 2023	5 Bulan	29.166,67
25	KOP. ABDI LUHUR A.	R 1328 AC	350.000,00	5.833,33		June 2023	5 Bulan	29.166,67
26	KOP. ABDI LUHUR A.	R 1569 AC	350.000,00	5.833,33		June 2023	5 Bulan	29.166,67
27	KOPATA	R 1187 AC	350.000,00	5.833,33		June 2023	5 Bulan	29.166,67
28	KOP. RODA BERKAH S.	R 1003 CC	350.000,00	5.833,33		April 2023	3 Bulan	17.500,00
29	KOP. SARANA BAROKAH	R 1019 CC	350.000,00	5.833,33		May 2023	4 Bulan	23.333,33
30	KOP. SARANA BAROKAH	R 1022 CC	350.000,00	5.833,33		March 2023	2 Bulan	11.666,67
31	KOPATA	R 1115 CC	350.000,00	5.833,33		June 2023	5 Bulan	29.166,67
32	KOPAJAR	R1265 BC	350.000,00	5.833,33		April 2023	3 Bulan	17.500,00
33	KOP. AKBAR PERWIRA	R 1012 CC	350.000,00	5.833,33		July 2023	6 Bulan	35.000,00
34	KOP. AKBAR PERWIRA	R 1009 CC	350.000,00	5.833,33		July 2023	6 Bulan	35.000,00
35	KOP. AKBAR PERWIRA	R 1335 AC	350.000,00	5.833,33		September 2023	8 Bulan	46.666,67
36	KOP. AKBAR PERWIRA	R 1122 BC	350.000,00	5.833,33		August 2023	7 Bulan	40.833,33
37	KOP. AKBAR PERWIRA	R 1006 CC	350.000,00	5.833,33		July 2023	6 Bulan	35.000,00
38	KOP. AKBAR PERWIRA	R 1116 CC	350.000,00	5.833,33		June 2023	5 Bulan	29.166,67
39	KOP. AKBAR PERWIRA	R 1013 CC	350.000,00	5.833,33		July 2023	6 Bulan	35.000,00
40	KOP. TRANS ARMADA M.	R 1039 CC	350.000,00	5.833,33		July 2023	6 Bulan	35.000,00
41	KOP. TRANS ARMADA M.	R 1094 AC	350.000,00	5.833,33		August 2023	7 Bulan	40.833,34
42	KOP. TRANS ARMADA M.	R 1020 CC	350.000,00	5.833,33		July 2023	6 Bulan	35.000,00
43	PT.JAYA MUKTI ARMADA	R 1184 BC	350.000,00	5.833,33		July 2023	6 Bulan	35.000,00
44	PT.JAYA MUKTI ARMADA	R 1185 BC	350.000,00	5.833,33		August 2023	7 Bulan	40.833,33
45	KOP. TRANS ARMADA M.	R 1021 CC	350.000,00	5.833,33		November 2023	10 Bulan	58.333,34
46	PT.JAYA MUKTI ARMADA	R 1259 BC	350.000,00	5.833,33		August 2023	7 Bulan	40.833,33
47	KOPAJAR	R 1016 CC	350.000,00	5.833,33		May 2023	4 Bulan	23.333,33
48	KOPAJAR	R 1184 AC	350.000,00	5.833,33		July 2023	6 Bulan	35.000,00
49	KOPATA	R 1050 CC	350.000,00	5.833,33		September 2023	8 Bulan	46.666,67
50	KOP. RODA BERKAH	R 1299 AC	350.000,00	5.833,33		June 2023	5 Bulan	29.166,67
51	KOP. SARANA BAROKAH	R 1045 CC	350.000,00	5.833,33		July 2023	6 Bulan	35.000,00
52	KOP. RODA BERKAH	R 1027 CC	350.000,00	5.833,33		July 2023	6 Bulan	35.000,00
53	KOPAJAR	R 1239 BC	350.000,00	5.833,33		May 2023	4 Bulan	23.333,34
54	KOPAJAR	R 1273 AC	350.000,00	5.833,33		September 2023	8 Bulan	46.666,67
55	KOP. RODA BERKAH S	R 1133 CC	350.000,00	5.833,33		October 2023	9 Bulan	52.500,00
56	KOPAJAR	R 1225 AC	350.000,00	5.833,33		September 2023	8 Bulan	46.666,67
57	KOP. AKBAR PERWIRA	R 1040 AC	350.000,00	5.833,33		October 2023	9 Bulan	52.500,00



No	Nama PT/ KOP.	Nomor Kendaraan	Tarif Retribusi Izin Trayek		Masa Berlaku Izin		Sisa Masa Berlaku	Pendapatan Diterima Dimuka
			Per 5 Tahun	Per Bulan/Hari	Awal	Akhir		
1	2	3	4	5	6	7	8	9=5x8
58	PT.JAYA MUKTI	R 1227 BC	350.000,00	5.833,33		July 2023	6 Bulan	35.000,00
59	KOPAJAR	R 1231 AC	350.000,00	5.833,33		October 2023	9 Bulan	52.500,00
60	KOP. RODA BERKAH S.	R 1278 BC	350.000,00	5.833,33		September 2023	8 Bulan	46.666,67
61	KOP. ABDI LUHUR ABADI	R 1429 AC	350.000,00	5.833,33		June 2023	5 Bulan	29.166,67
62	KOP. RODA BERKAH S.	R 1032 AC	350.000,00	5.833,33		July 2023	6 Bulan	35.000,00
63	KOPAJAR	R 1065 AC	350.000,00	5.833,33		November 2023	10 Bulan	58.333,33
64	PT. GANDA TRANS M.	R 1438 AC	350.000,00	5.833,33		November 2023	10 Bulan	58.333,33
65	KOP. TRANS ARMADA M	R 1055 CC	350.000,00	5.833,33		November 2023	10 Bulan	58.333,33
66	KOPAJAR	R 1046 CC	350.000,00	5.833,33		August 2023	7 Bulan	40.833,34
67	KOPAJAR	R 1324 AC	350.000,00	5.833,33		December 2023	11 Bulan	64.166,67
68	KOP. SARANA BAROKAH	R 1239 AC	350.000,00	5.833,33		November 2023	10 Bulan	58.333,33
69	KOPATA	R 1171 AC	350.000,00	5.833,33		December 2023	11 Bulan	64.166,67
70	KOP. AKBAR PERWIRA S.	R 1390 AC	350.000,00	5.833,33		February 2023	1 Bulan	5.833,33
71	KOPAJAR	R 1310 AC	350.000,00	5.833,33		March 2023	2 Bulan	11.666,67
72	KOP. SARANA BAROKAH	R 1239 AC	350.000,00	5.833,33		September 2023	8 Bulan	46.666,67
73	KOPAJAR	R 1068 BC	350.000,00	5.833,33		November 2024	22 Bulan	128.333,33
74	KOP. AKBAR PERWIRA	R 1090 BC	350.000,00	5.833,33		January 2024	12 Bulan	70.000,00
75	KOP. ASP	R 1243 AC	350.000,00	5.833,33		May 2023	4 Bulan	23.333,33
76	KOP. SARANA BAROKAH	R 1048 CC	350.000,00	5.833,33		November 2023	10 Bulan	58.333,33
77	KOP. SARANA BAROKAH	R 1358 AC	350.000,00	5.833,33		October 2023	9 Bulan	52.500,00
78	KOP. SARANA BAROKAH	R 1257 BC	350.000,00	5.833,33		August 2024	19 Bulan	110.833,33
79	KOP. SARANA BAROKAH	R 1042 AC	350.000,00	5.833,33		October 2023	9 Bulan	52.500,00
80	KOP. SARANA BAROKAH	R 1043 AC	350.000,00	5.833,33		November 2023	10 Bulan	58.333,33
81	KOPAJAR	R 1070 CC	350.000,00	5.833,33		February 2024	13 Bulan	75.833,33
82	KOPATA	R 1051 CC	350.000,00	5.833,33		September 2023	8 Bulan	46.666,67
83	KOP. RODA BERKAH S.	R 1053 AC	350.000,00	5.833,33		November 2023	10 Bulan	58.333,33
84	KOP. RODA BERKAH S.	R 1380 AC	350.000,00	5.833,33		February 2024	13 Bulan	75.833,33
85	KOPAJAR	R 1069 CC	350.000,00	5.833,33		June 2024	17 Bulan	99.166,67
86	KOPAJAR	R 1068 CC	350.000,00	5.833,33		February 2023	1 Bulan	5.833,33
87	KOP. RODA BERKAH S.	R 1071 AC	350.000,00	5.833,33		December 2023	11 Bulan	64.166,67
88	KOP. RODA BERKAH S.	R 1365 AC	350.000,00	5.833,33		October 2023	9 Bulan	52.500,00
89	PT. JAYA MUKTI A.	R 1129 CC	350.000,00	5.833,33		February 2024	13 Bulan	75.833,33
90	KOPATA	R 1024 CC	350.000,00	5.833,33		September 2024	20 Bulan	116.666,67
91	KOPAJAR	R 1127 CC	350.000,00	5.833,33		February 2024	13 Bulan	75.833,33
92	KOPATA	R 1125 CC	350.000,00	5.833,33		February 2024	13 Bulan	75.833,33
93	KOPATA	R 1272 AC	350.000,00	5.833,33		February 2024	13 Bulan	75.833,33
94	KOP. AKBAR PERWIRA	R1284 AC	350.000,00	5.833,33		February 2024	13 Bulan	75.833,33
95	PT.TEGUH RAHAYU	R 1126 CC	350.000,00	5.833,33		January 2024	12 Bulan	70.000,00
96	KOP. SARANA BAROKAH	R 1098 AC	350.000,00	5.833,33		October 2023	9 Bulan	52.500,00
97	KOP. SARANA BAROKAH	R 1106 AC	350.000,00	5.833,33		January 2024	12 Bulan	70.000,00
98	KOP. RODA BERKAH	R 1209 BC	350.000,00	5.833,33		January 2024	12 Bulan	70.000,00
99	KOP. RODA BERKAH S.	R 1002 AC	350.000,00	5.833,33		March 2024	14 Bulan	81.666,67
100	KOP. RODA BERKAH S.	R 1119 AC	350.000,00	5.833,33		June 2023	5 Bulan	29.166,67
101	KOP. AKBAR PERWIRA	R 1008 BC	350.000,00	5.833,33		March 2024	14 Bulan	81.666,67
102	PT. JAYA MUKTI ARMADA	R 1067 CC	350.000,00	5.833,33		November 2023	10 Bulan	58.333,33
103	KOP. AKBAR PERWIRA	R 1278 AC	350.000,00	5.833,33		March 2024	14 Bulan	81.666,67
104	KOP. AKBAR PERWIRA	R 1302 AC	350.000,00	5.833,33		March 2024	14 Bulan	81.666,67
105	KOP. AKBAR PERWIRA	R 1022 AC	350.000,00	5.833,33		February 2024	13 Bulan	75.833,33
106	KOP. AKBAR PERWIRA	R 1209 AC	350.000,00	5.833,33		May 2024	16 Bulan	93.333,33
107	KOP. RODA BERKAH S.	R 1045 AC	350.000,00	5.833,33		October 2023	9 Bulan	52.500,00
108	KOPATA	R 1128 CC	350.000,00	5.833,33		March 2024	14 Bulan	81.666,67
109	KOP. RODA BERKAH S.	R 1280 BC	350.000,00	5.833,33		June 2023	5 Bulan	29.166,67
110	KOP. RODA BERKAH S.	R 1193 BC	350.000,00	5.833,33		May 2023	4 Bulan	23.333,33
111	KOP. RODA BERKAH S.	R 1101 CC	350.000,00	5.833,33		April 2023	3 Bulan	17.500,00
112	PT. JAYA MUKTI ARMADA	R 1072 BC	350.000,00	5.833,33		August 2023	7 Bulan	40.833,33
113	KOP. ASP	R 1113 AC	350.000,00	5.833,33		March 2023	2 Bulan	11.666,67
114	KOP. ASP	R 1292 AC	350.000,00	5.833,33		March 2023	2 Bulan	11.666,67
115	KOP. ASP	R 1074 AC	350.000,00	5.833,33		March 2023	2 Bulan	11.666,67
116	KOP. ASP	R 1264 AC	350.000,00	5.833,33		March 2023	2 Bulan	11.666,67
117	KOP. ASP	R 1260 BC	350.000,00	5.833,33		February 2023	1 Bulan	5.833,33
118	PT.JAYA MUKTI ARMADA	R 1094 BC	350.000,00	5.833,33		August 2023	7 Bulan	40.833,33
119	KOP. RODA BERKAH S.	R 1089 AC	350.000,00	5.833,33		July 2023	6 Bulan	35.000,00
120	KOP. RODA BERKAH S.	R 1015 CC	350.000,00	5.833,33		March 2023	2 Bulan	11.666,67

No	Nama PT/ KOP.	Nomor Kendaraan	Tarif Retribusi Izin Trayek		Masa Berlaku Izin		Sisa Masa Berlaku	Pendapatan Diterima Dimuka
			Per 5 Tahun	Per Bulan/Hari	Awal	Akhir		
1	2	3	4	5	6	7	8	9=5x8
121	KOP. RODA BERKAH S.	R 1211 BC	350.000,00	5.833,33		July 2023	6 Bulan	35.000,00
122	KOP. RODA BERKAH S.	R 1338 AC	350.000,00	5.833,33		December 2023	11 Bulan	64.166,67
123	KOP. RODA BERKAH S.	R 1378 AC	350.000,00	5.833,33		June 2023	5 Bulan	29.166,67
124	PT.RODA BERKAH S.	R 1138 AC	350.000,00	5.833,33		October 2023	9 Bulan	52.500,00
125	KOP. ABDI LUHUR	R 1370 AC	350.000,00	5.833,33		June 2023	5 Bulan	29.166,67
126	KOP. RODA BERKAH S.	R 1036 CC	350.000,00	5.833,33		August 2023	7 Bulan	40.833,33
127	KOP. RODA BERKAH S.	R 1072 AC	350.000,00	5.833,33		March 2024	14 Bulan	81.666,67
128	KOP. AKBAR PERWIRA	R 1091 AC	350.000,00	5.833,33		March 2024	14 Bulan	81.666,67
129	KOP. AKBAR PERWIRA	R 1000 AC	350.000,00	5.833,33		March 2024	14 Bulan	81.666,67
130	KOP. AKBAR PERWIRA	R 1003 AC	350.000,00	5.833,33		March 2024	14 Bulan	81.666,67
131	KOP. RODA BERKAH S.	R 1092 AC	350.000,00	5.833,33		December 2023	11 Bulan	64.166,67
132	KOP. SARANA BAROKAH	R 1117 AC	350.000,00	5.833,33		March 2024	14 Bulan	81.666,67
133	KOP. ASP	R 1511 C	350.000,00	5.833,33		December 2023	11 Bulan	64.166,67
134	PT. JAYA MUKTI ARMADA	R 1346 AC	350.000,00	5.833,33		August 2023	7 Bulan	40.833,33
135	KOP. ASP	R 1020 AC	350.000,00	5.833,33		April 2024	15 Bulan	87.500,00
136	KOP. ASP	R 1314 AC	350.000,00	5.833,33		April 2024	15 Bulan	87.500,00
137	KOP. ASP	R 1328 AC	350.000,00	5.833,33		December 2023	11 Bulan	64.166,67
138	KOP. RODA BERKAH S.	R 1002 CC	350.000,00	5.833,33		June 2023	5 Bulan	29.166,67
139	KOP. AKBAR PERWIRA	R 1191 BC	350.000,00	5.833,33		March 2024	14 Bulan	81.666,67
140	KOP. AKBAR PERWIRA	R 1306 AC	350.000,00	5.833,33		January 2024	12 Bulan	70.000,00
141	KOP. AKBAR PERWIRA	R 1349 AC	350.000,00	5.833,33		March 2024	14 Bulan	81.666,67
142	KOP. TRANS ARMADA	R 1014 AC	350.000,00	5.833,33		November 2023	10 Bulan	58.333,33
143	KOP. TRANS ARMADA	R 1336 AC	350.000,00	5.833,33		September 2024	20 Bulan	116.666,67
144	KOP. TRANS ARMADA	R 1044 CC	350.000,00	5.833,33		December 2023	11 Bulan	64.166,67
145	KOP. TRANS ARMADA	R 1043 CC	350.000,00	5.833,33		August 2023	7 Bulan	40.833,33
146	KOP. TRANS ARMADA	R 1147 AC	350.000,00	5.833,33		May 2024	16 Bulan	93.333,33
147	KOP. SUMBER BAROKAH M.	R 1321 C	350.000,00	5.833,33		November 2023	10 Bulan	58.333,33
148	PT. JAYA MUKTI ARMADA	R 1285 AC	350.000,00	5.833,33		August 2024	19 Bulan	110.833,33
149	KOP. SARANA BAROKAH	R 1250 BC	350.000,00	5.833,33		June 2023	5 Bulan	29.166,67
150	KOP. SARANA BAROKAH	R 1066 AC	350.000,00	5.833,33		December 2023	11 Bulan	64.166,67
151	KOP. SARANA BAROKAH	R 1018 CC	350.000,00	5.833,33		April 2023	3 Bulan	17.500,00
152	KOP. SARANA BAROKAH	R 1150 BC	350.000,00	5.833,33		September 2023	8 Bulan	46.666,67
153	KOP. SARANA BAROKAH	R 1105 AC	350.000,00	5.833,33		January 2024	12 Bulan	70.000,00
154	KOP. SARANA BAROKAH	R 1030 AC	350.000,00	5.833,33		November 2023	10 Bulan	58.333,33
155	KOP. SARANA BAROKAH	R 1096 AC	350.000,00	5.833,33		February 2024	13 Bulan	75.833,33
156	KOP. SARANA BAROKAH	R 1037 CC	350.000,00	5.833,33		July 2024	18 Bulan	105.000,00
157	KOPATA	R 1130 CC	350.000,00	5.833,33		April 2024	15 Bulan	87.500,00
158	KOP. TRANS ARMADA	R 1054 AC	350.000,00	5.833,33		November 2023	10 Bulan	58.333,33
159	KOPAJAR	R 1242 AC	350.000,00	5.833,33		March 2024	14 Bulan	81.666,67
160	KOP. RODA BERKAH	R 1005 AC	350.000,00	5.833,33		March 2024	14 Bulan	81.666,67
161	KP. AKBAR PERWIRA	R 1004 AC	350.000,00	5.833,33		March 2024	14 Bulan	81.666,67
162	KOPATA	R 1701 AC	350.000,00	5.833,33		May 2024	16 Bulan	93.333,33
163	KOPAJAR	R 1154 CC	350.000,00	5.833,33		April 2024	15 Bulan	87.500,00
164	KOP. RODA BERKAH	R 1115 AC	350.000,00	5.833,33		May 2024	16 Bulan	93.333,33
165	KOPAJAR	R 1181 AC	350.000,00	5.833,33		May 2024	16 Bulan	93.333,33
166	KOPATA	R 1003 BC	350.000,00	5.833,33		May 2024	16 Bulan	93.333,33
167	KOPAJAR	R 1103 AC	350.000,00	5.833,33		July 2023	6 Bulan	35.000,00
168	KOPATA	R 1157 BC	350.000,00	5.833,33		May 2024	16 Bulan	93.333,33
169	KOP. AKBAR PERWIRA S.	R 1009 AC	350.000,00	5.833,33		May 2024	16 Bulan	93.333,33
170	KOP. AKBAR PERWIRA S.	R 1387 AC	350.000,00	5.833,33		April 2024	15 Bulan	87.500,00
171	KOP. AKBAR PERWIRA S.	R 1006 AC	350.000,00	5.833,33		March 2024	14 Bulan	81.666,67
172	KOP. RODA BERKAH	R 1076 AC	350.000,00	5.833,33		June 2024	17 Bulan	99.166,67
173	KOP. TRANS ARMADA M.	R 1042 CC	350.000,00	5.833,33		July 2024	18 Bulan	105.000,00
174	KOP. RODA BERKAH S.	R 1203 AC	350.000,00	5.833,33		June 2024	17 Bulan	99.166,67
175	KOP. RODA BERKAH S.	R 1205 AC	350.000,00	5.833,33		June 2024	17 Bulan	99.166,67
176	KOPATA	R 1118 CC	350.000,00	5.833,33		January 2024	12 Bulan	70.000,00
177	KOP. TRANS ARMADA M.	R 1011 AC	350.000,00	5.833,33		November 2023	10 Bulan	58.333,33
178	KOPATA	R 1297 AC	350.000,00	5.833,33		June 2024	17 Bulan	99.166,67
179	KOPATA	R 1134 CC	350.000,00	5.833,33		July 2024	18 Bulan	105.000,00
180	KOP. RODA BERKAH S.	R 1159 AC	350.000,00	5.833,33		May 2024	16 Bulan	93.333,33
181	KOP. AKBAR PERWIRA	R 1309 AC	350.000,00	5.833,33		May 2024	16 Bulan	93.333,33
182	KOP. SARANA BAROKAH	R 1028 AC	350.000,00	5.833,33		June 2024	17 Bulan	99.166,67
183	KOP. RODA BERKAH S.	R 1218 CC	350.000,00	5.833,33		May 2024	16 Bulan	93.333,33

No	Nama PT/ KOP.	Nomor Kendaraan	Tarif Retribusi Izin Trayek		Masa Berlaku Izin		Sisa Masa Berlaku	Pendapatan Diterima Dimuka
			Per 5 Tahun	Per Bulan/Hari	Awal	Akhir		
1	2	3	4	5	6	7	8	9=5x8
184	KOP. ANGKUTAN JALAN RAYA	R 1085 AC	350.000,00	5.833,33		March 2023	2 Bulan	11.666,67
185	KOP. ANGKUTAN KOTA	R 1137 BC	350.000,00	5.833,33		July 2024	18 Bulan	105.000,00
186	KOP. ANGKUTAN KOTA	R 1138 CC	350.000,00	5.833,33		August 2024	19 Bulan	110.833,33
187	KOP. SARANA BAROKAH	R 1102 AC	350.000,00	5.833,33		August 2024	19 Bulan	110.833,33
188	KOP. ANGKUTAN KOTA	R 1301 AC	350.000,00	5.833,33		August 2024	19 Bulan	110.833,33
189	KOP. ANGKUTAN KOTA	R 1131 CC	350.000,00	5.833,33		April 2024	15 Bulan	87.500,00
190	KOP. AKBAR PERWIRA SEJAHTERA	R 1027 AC	350.000,00	5.833,33		June 2024	17 Bulan	99.166,67
191	KOP. ANGKUTAN KOTA	R 1375 AC	350.000,00	5.833,33		August 2024	19 Bulan	110.833,33
192	KOP. SUMBER BAROKAH MAJU	R 1074 CC	350.000,00	5.833,33		August 2024	19 Bulan	110.833,33
193	KOP. ANGKUTAN JALAN RAYA	R 1322 BC	350.000,00	5.833,33		July 2023	6 Bulan	35.000,00
194	KOP. RODA BERKAH SEJAHTERA	R 1153 AC	350.000,00	5.833,33		May 2024	16 Bulan	93.333,33
195	KOP ANGKUTAN KOTA	R 1186 AC	350.000,00	5.833,33		September 2024	20 Bulan	116.666,67
196	KOP. TRANS ARMADA MAKMUR	R 1615 C	350.000,00	5.833,33		July 2024	18 Bulan	105.000,00
197	KOP. ANGKUTAN KOTA	R. 1170 AC	350.000,00	5.833,33		September 2024	20 Bulan	116.666,67
198	KOP. RODA BERKAH SEJAHTERA	R 1250 AC	350.000,00	5.833,33		October 2024	21 Bulan	122.500,00
199	KOP. ANGKUTAN KOTA	R 1377 CC	350.000,00	5.833,33		September 2024	20 Bulan	116.666,67
200	KOP. ANGKUTAN JALAN RAYA	R 1316 AC	350.000,00	5.833,33		October 2024	21 Bulan	122.500,00
201	KOP. ANGKUTAN JALAN RAYA	R 1150 AC	350.000,00	5.833,33		June 2024	17 Bulan	99.166,67
202	KOP. ANGKUTAN JALAN RAYA	R 1367 AC	350.000,00	5.833,33		November 2024	22 Bulan	128.333,33
203	KOP. ANGKUTAN JALAN RAYA	R 1357 AC	350.000,00	5.833,33		October 2024	21 Bulan	122.500,00
204	KOP. ANGKUTAN JALAN RAYA	R 11361 AC	350.000,00	5.833,33		November 2024	22 Bulan	128.333,33
205	KOP. RODA BERKAH SEJAHTERA	R 1355 AC	350.000,00	5.833,33		October 2024	21 Bulan	122.500,00
206	KOP. ANGKUTAN JALAN RAYA	R 1139 CC	350.000,00	5.833,33		April 2024	15 Bulan	87.500,00
207	KOP. AKBAR PERWIRA SEJAHTER	R 1087 AC	350.000,00	5.833,33		November 2024	22 Bulan	128.333,33
208	KOP. ANGKUTAN JALAN RAYA	R 1347 AC	350.000,00	5.833,33		October 2024	21 Bulan	122.500,00
209	KOPAJAR	R 1366 AC	350.000,00	5.833,33		November 2024	22 Bulan	128.333,33
210	KOP. ANGKUTAN JALAN RAYA	R 1359 AC	350.000,00	5.833,33		November 2024	22 Bulan	128.333,33
211	KOP. ANGKUTAN KOTA	R 1226 AC	350.000,00	5.833,33		July 2024	18 Bulan	105.000,00
212	KOP. SUMBER BAROKAH MAJU	R 1189 AC	350.000,00	5.833,33		December 2024	23 Bulan	134.166,67
213	KOP. SUMBER BAROKAH MAJU	R 1156 AC	350.000,00	5.833,33		December 2024	23 Bulan	134.166,67
214	KOP. SUMBER BAROKAH MAJU	R 1123 AC	350.000,00	5.833,33		December 2024	23 Bulan	134.166,67
215	KOP. SUMBER BAROKAH MAJU	R 1135 CC	350.000,00	5.833,33		December 2024	23 Bulan	134.166,67
216	KOP. SUMBER BAROKAH MAJU	R 1319 AC	350.000,00	5.833,33		December 2024	23 Bulan	134.166,67
217	KOP. SUMBER BAROKAH MAJU	R 1119 CC	350.000,00	5.833,33		December 2024	23 Bulan	134.166,67
218	KOP ANGKUTAN JALAN RAYA	R 1076 CC	350.000,00	5.833,33		January 2025	24 Bulan	140.000,00
219	KOP ANGKUTAN JALAN RAYA	R 1078 CC	350.000,00	5.833,33		January 2025	24 Bulan	140.000,00
220	KOP ANGKUTAN JALAN RAYA	R 1077 CC	350.000,00	5.833,33		January 2025	24 Bulan	140.000,00
221	KOP SARANA BAROKAH	R 1037 AC	350.000,00	5.833,33		March 2023	2 Bulan	11.666,67
222	KOP. ANGKUTAN KOTA	R 1364 AC	350.000,00	5.833,33		December 2025	35 Bulan	204.166,67
223	KOP RODA BERKAH SEJAHTERA	R 1148 AC	350.000,00	5.833,33		October 2024	21 Bulan	122.500,00
224	KOP ANGKUTAN JALAN RAYA	R 1049 BC	350.000,00	5.833,33		September 2024	20 Bulan	116.666,67
225	KOP RODA BERKAH SEJAHTERA	R 1311 AC	350.000,00	5.833,33		September 2024	20 Bulan	116.666,67
226	KOP ANGKUTAN KOTA	R 1142 AC	350.000,00	5.833,33		December 2024	23 Bulan	134.166,67
227	KOP RODA BERKAH SEJAHTERA	R 1012 AC	350.000,00	5.833,33		January 2025	24 Bulan	140.000,00
228	KOP ANGKUTAN JALAN RAYA	R 1267 BC	350.000,00	5.833,33		March 2023	2 Bulan	11.666,67
229	KOP ANGKUTAN JALAN RAYA	R 1163 AC	350.000,00	5.833,33		March 2025	26 Bulan	151.666,67
230	KOP AKBAR PERWIRA SEJAHTERA	R 1025 AC	350.000,00	5.833,33		December 2024	23 Bulan	134.166,67
231	KOP RODA BERKAH SEJAHTERA	R 1126 AC	350.000,00	5.833,33		September 2024	20 Bulan	116.666,67
232	KOP ANGKUTAN KOTA	R 1326 C	350.000,00	5.833,33		April 2025	27 Bulan	157.500,00
233	PT. JAYA MUKTI ARMADA	R 1142 CC	350.000,00	5.833,33		March 2025	26 Bulan	151.666,67
234	KOP. ANGKUTAN KOTA	R 1114 CC	350.000,00	5.833,33		May 2025	28 Bulan	163.333,33
235	KOP. ANGKUTAN KOTA	R 1149 CC	350.000,00	5.833,33		April 2025	27 Bulan	157.500,00
236	KOP. ANGKUTAN KOTA	R 1022 BC	350.000,00	5.833,33		January 2025	24 Bulan	140.000,00
237	PT.JAYA MUKTI ARMADA	R 1145 CC	350.000,00	5.833,33		May 2025	28 Bulan	163.333,33
238	KOP. ANGKUTAN KOTA	R 1033 BC	350.000,00	5.833,33		June 2025	29 Bulan	169.166,67
239	KOP. ANGKUTAN KOTA	R 1019 BC	350.000,00	5.833,33		May 2025	28 Bulan	163.333,33
240	KOP. ANGKUTAN KOTA	R 1399 AC	350.000,00	5.833,33		May 2025	28 Bulan	163.333,33
241	KOP. ANGKUTAN KOTA	R 1141 CC	350.000,00	5.833,33		February 2025	25 Bulan	145.833,33
242	KOP. RODA BERKAH SEJAHTERA	R 1323 AC	350.000,00	5.833,33		September 2025	32 Bulan	186.666,67
243	KOP. ANGKUTAN JALAN RAYA	R 1384 AC	350.000,00	5.833,33		February 2025	25 Bulan	145.833,33
244	KOP. ANGKUTAN KOTA	R 1150 CC	350.000,00	5.833,33		May 2025	28 Bulan	163.333,33
245	KOP. ANGKUTAN KOTA	R 1033 CC	350.000,00	5.833,33		July 2025	30 Bulan	175.000,00
246	PT.GANDA TRANS MANDIRI	R 1475 AC	350.000,00	5.833,33		April 2025	27 Bulan	157.500,00

No	Nama PT/ KOP.	Nomor Kendaraan	Tarif Retribusi Izin Trayek		Masa Berlaku Izin		Sisa Masa Berlaku	Pendapatan Diterima Dimuka
			Per 5 Tahun	Per Bulan/Hari	Awal	Akhir		
1	2	3	4	5	6	7	8	9=5x8
247	KOP. ANGKUTAN KOTA	R 1045 BC	350.000,00	5.833,33		September 2025	32 Bulan	186.666,67
248	KOP. AKBAR PERWIRA SEJAHTERA	R 1040 BC	350.000,00	5.833,33		August 2025	31 Bulan	180.833,33
249	KOP. AKBAR PERWIRA SEJAHTERA	R 1036 BC	350.000,00	5.833,33		July 2025	30 Bulan	175.000,00
250	KOP. ANGKUTAN KOTA	R 1044 BC	350.000,00	5.833,33		September 2025	32 Bulan	186.666,67
251	KOP. SARANA BAROKAH	R 1132 CC	350.000,00	5.833,33		October 2023	9 Bulan	52.500,00
252	KOP. ANGKUTAN JALAN RAYA	R 1043 BC	350.000,00	5.833,33		August 2025	31 Bulan	180.833,33
253	KOP. RODA BERKAH SEJAHTERA	R 1040 CC	350.000,00	5.833,33		August 2025	31 Bulan	180.833,33
254	KOP. ANGKUTAN JALAN RAYA	R 1315 AC	350.000,00	5.833,33		September 2025	32 Bulan	186.666,67
255	KOP. ANGKUTAN KOTA	R 1192 AC	350.000,00	5.833,33		May 2025	28 Bulan	163.333,33
256	KOP. ASP	R 1044 AC	350.000,00	5.833,33		September 2024	20 Bulan	116.666,67
257	KOP. ANGKUTAN KOTA	R 1013 OC	350.000,00	5.833,33		October 2025	33 Bulan	192.500,00
258	KOP. ANGKUTAN JALAN RAYA	R 1151 CC	350.000,00	5.833,33		October 2025	33 Bulan	192.500,00
259	PT.TEGIH RAHAYU PUTRA	R 7011 CC	350.000,00	5.833,33		September 2025	32 Bulan	186.666,67
260	PT.TEGUH RAHAYU PUTRA	R 1147 CC	350.000,00	5.833,33		March 2025	26 Bulan	151.666,67
261	KOP. ANGKUTAN KOTA	R 1060 BC	350.000,00	5.833,33		October 2025	33 Bulan	192.500,00
262	PT.GANDA TRANS MANDIRI	R 1524 AC	350.000,00	5.833,33		November 2025	34 Bulan	198.333,33
263	KOP. ANGKUTAN KOTA	R 019 OC	350.000,00	5.833,33		October 2025	33 Bulan	192.500,00
264	KOP. SARANA BAROKAH	R 1280 AC	350.000,00	5.833,33		August 2025	31 Bulan	180.833,33
265	PT.GANDA TRANS MANDIRI	R 1490 AC	350.000,00	5.833,33		November 2025	34 Bulan	198.333,33
266	PT TEGUH RAHAYU PUTRA	R 7018 OC	350.000,00	5.833,33		December 2025	35 Bulan	204.166,67
267	PT TEGUH RAHAYU PUTRA	R 7019 OC	350.000,00	5.833,33		December 2025	35 Bulan	204.166,67
268	KOP. ASP	R 1067 BC	350.000,00	5.833,33		December 2025	35 Bulan	204.166,67
269	KOP. ANGKUTAN JALAN RAYA	R 1023 CC	350.000,00	5.833,33		May 2024	16 Bulan	93.333,33
270	KOP. SUMBER BAROKAH MAJU	R 1053 OC	350.000,00	5.833,33		December 2025	35 Bulan	204.166,67
271	KOP. SUMBER BAROKAH MAJU	R 1061 OC	350.000,00	5.833,33		December 2024	23 Bulan	134.166,67
272	KOP. SUMBER BAROKAH MAJU	R 1052 OC	350.000,00	5.833,33		December 2025	35 Bulan	204.166,67
273	KOP. AKBAR PERWIRA SEJAHTERA	R 1140 CC	350.000,00	5.833,33		November 2025	34 Bulan	198.333,33
274	KOP. AKBAR PERWIRA SEJAHTERA	R 1070 BC	350.000,00	5.833,33		December 2025	35 Bulan	204.166,67
275	KOP. SARANA BAROKAH	R 1388 AC	350.000,00	5.833,33		April 2025	27 Bulan	157.500,00
276	KOP. SARANA BAROKAH	R 1093 AC	350.000,00	5.833,33		July 2025	30 Bulan	175.000,00
277	KOP. SARANA BAROKAH	R 1039 BC	350.000,00	5.833,33		July 2025	30 Bulan	175.000,00
278	PT GANDA TRANS MANDIRI	R 1406 AC	350.000,00	5.833,33		January 2025	24 Bulan	140.000,00
279	KOP. ANGKUTAN KOTA	R 1152 OC	350.000,00	5.833,33		January 2025	24 Bulan	140.000,00
280	KOP. ANGKUTAN JALAN RAYA	R 1268 BC	350.000,00	5.833,33		January 2026	36 Bulan	210.000,00
281	KOP. TRANS ARMADA MAKMUR	R 1042 CC	350.000,00	5.833,33		July 2024	18 Bulan	105.000,00
282	KOP. ANGKUTAN KOTA	R 1090 OC	350.000,00	5.833,33		January 2026	36 Bulan	210.000,00
283	KOP. ANGKUTAN KOTA	R 1006 OC	350.000,00	5.833,33		May 2025	28 Bulan	163.333,33
284	KOP. GANDA TRANS MANDIRI	R 1470 AC	350.000,00	5.833,33		January 2026	36 Bulan	210.000,00
285	PT GANDA TRANS MANDIRI	R 7021 OC	350.000,00	5.833,33		January 2025	24 Bulan	140.000,00
286	KOP. AKBAR PERWIRA SEJAHTERA	R 1167 OC	350.000,00	5.833,33		February 2025	25 Bulan	145.833,33
287	KOP. AKBAR PERWIRA SEJAHTERA	R 1168 OC	350.000,00	5.833,33		January 2025	24 Bulan	140.000,00
288	KOP. AKBAR PERWIRA SEJAHTERA	R 1190 OC	350.000,00	5.833,33		February 2025	25 Bulan	145.833,33
289	KOP. ANGKUTAN KOTA	R 1202 OC	350.000,00	5.833,33		February 2026	37 Bulan	215.833,33
290	KOP. ANGKUTAN KOTA	R 1165 OC	350.000,00	5.833,33		January 2025	24 Bulan	140.000,00
291	KOP. ANGKUTAN KOTA	R 1083 BC	350.000,00	5.833,33		April 2024	15 Bulan	87.500,00
292	KOP. AKBAR PERWIRA SEJAHTERA	R 1385 AC	350.000,00	5.833,33		July 2026	42 Bulan	245.000,00
293	KOP. RODA BERKAH SEJAHTERA	R 1086 BC	350.000,00	5.833,33		March 2025	26 Bulan	151.666,67
294	KOP. RODA BERKAH SEJAHTERA	R 1097 BC	350.000,00	5.833,33		March 2025	26 Bulan	151.666,67
295	KOP. ANGKUTAN JALAN RAYA	R 1244 OC	350.000,00	5.833,33		April 2026	39 Bulan	227.500,00
296	KOP. RODA BERKAH SEJAHTERA	R 1368 AC	350.000,00	5.833,33		April 2025	27 Bulan	157.500,00
297	KOP. AKBAR PERWIRA SEJAHTERA	R 8082 OC	350.000,00	5.833,33		April 2026	39 Bulan	227.500,00
298	KOP. AKBAR PERWIRA SEJAHTERA	R 1252 OC	350.000,00	5.833,33		March 2026	38 Bulan	221.666,67
299	KOP. ANGKUTAN KOTA	R 1077 OC	350.000,00	5.833,33		April 2025	27 Bulan	157.500,00
300	KOP. AKBAR PERWIRA SEJAHTERA	R 1251 OC	350.000,00	5.833,33		July 2024	18 Bulan	105.000,00
301	PT GANDA TRANS MANDIRI	R 1439 AC	350.000,00	5.833,33		March 2026	38 Bulan	221.666,67
302	KOP. AKBAR PERWIRA SEJAHTERA	R 1066 BC	350.000,00	5.833,33		December 2025	35 Bulan	204.166,67
303	KOP. AKBAR PERWIRA SEJAHTERA	R 1207 OC	350.000,00	5.833,33		February 2026	37 Bulan	215.833,33
304	PT GANDA TRANS MANDIRI	R 7028 OC	350.000,00	5.833,33		January 2026	36 Bulan	210.000,00
305	PT GANDA TRANS MANDIRI	R 7027 OC	350.000,00	5.833,33		January 2026	36 Bulan	210.000,00
306	PT GANDA TRANS MANDIRI	R 1497 AC	350.000,00	5.833,33		January 2026	36 Bulan	210.000,00
307	KOP. ANGKUTAN JALAN RAYA	R 1262 OC	350.000,00	5.833,33		January 2024	12 Bulan	70.000,00
308	KOP. ANGKUTAN KOTA	R 1264 OC	350.000,00	5.833,33		May 2026	40 Bulan	233.333,33
309	KOP. ANGKUTAN KOTA	R 1180 CC	350.000,00	5.833,33		May 2026	40 Bulan	233.333,33

No	Nama PT/ KOP.	Nomor Kendaraan	Tarif Retribusi Izin Trayek		Masa Berlaku Izin		Sisa Masa Berlaku	Pendapatan Diterima Dimuka
			Per 5 Tahun	Per Bulan/Hari	Awal	Akhir		
1	2	3	4	5	6	7	8	9=5x8
310	KOP. ANGKUTAN JALAN RAYA	R 1254 OC	350.000,00	5.833,33		July 2026	42 Bulan	245.000,00
311	KOP. ANGKUTAN JALAN RAYA	R 1255 OC	350.000,00	5.833,33		April 2026	39 Bulan	227.500,00
312	PT TEGUH RAHAYU PUTRA	R 7046 OC	350.000,00	5.833,33		March 2025	26 Bulan	151.666,67
313	KOP. ANGKUTAN JALAN RAYA	R 1136 CC	350.000,00	5.833,33		July 2024	18 Bulan	105.000,00
314	KOP. ANGKUTAN SEJAHTERA PER	R 1047 BC	350.000,00	5.833,33		December 2025	35 Bulan	204.166,67
315	KOP. ANGKUTAN KOTA	R 1245 OC	350.000,00	5.833,33		April 2026	39 Bulan	227.500,00
316	KOP. ANGKUTAN KOTA	R 1162 AC	350.000,00	5.833,33		June 2023	5 Bulan	29.166,67
317	KOP. NGKUTAN KOTA	R 1129 BC	350.000,00	5.833,33		July 2026	42 Bulan	245.000,00
318	KOP. RODA BERKAH SEJAHTERA	R 1176 OC	350.000,00	5.833,33		December 2024	23 Bulan	134.166,67
319	KOP. ANGKUTAN KOTA	R 1121 BC	350.000,00	5.833,33		June 2026	41 Bulan	239.166,67
320	KOP. RODA BERKAH SEJAHTERA	R 1046 OC	350.000,00	5.833,33		November 2025	34 Bulan	198.333,33
321	KOP.RODA BERKAH SEJAHTERA	R 1303 AC	350.000,00	5.833,33		August 2025	31 Bulan	180.833,33
322	KOP. ANGKUTAN KOTA	R 1127 OC	350.000,00	5.833,33		April 2026	39 Bulan	227.500,00
323	KOP. ANGKUTAN KOTA	R 1297 OC	350.000,00	5.833,33		May 2023	4 Bulan	23.333,33
324	KOP. NGKUTAN JALAN RAYA	R 1320 OC	350.000,00	5.833,33		April 2026	39 Bulan	227.500,00
325	KOP. ANGKUTAN KOTA	R 1383 BC	350.000,00	5.833,33		January 2025	24 Bulan	140.000,00
326	KOP. ANGKUTAN KOTA	R 1298 OC	350.000,00	5.833,33		June 2026	41 Bulan	239.166,67
327	KOP. RODA BERKAH SEJAHTERA	R 1043 OC	350.000,00	5.833,33		March 2025	26 Bulan	151.666,67
328	KOP. ANGKUTAN JALAN RAYA	R 1179 OC	350.000,00	5.833,33		October 2025	33 Bulan	192.500,00
329	KOP. ANGKUTAN KOTA	R 1151 OC	350.000,00	5.833,33		May 2026	40 Bulan	233.333,33
330	KOP. ANGKUTAN KOTA	R 1159 BC	350.000,00	5.833,33		May 2026	40 Bulan	233.333,33
331	KOP. ANGKUTAN KOTA	R 1263 OC	350.000,00	5.833,33		January 2024	12 Bulan	70.000,00
332	KOP. SARANA BAROKAH	R 1269 OC	350.000,00	5.833,33		June 2025	29 Bulan	169.166,67
333	KOP. ANGKUTAN KOTA	R 1354 AC	350.000,00	5.833,33		June 2024	17 Bulan	99.166,67
334	KOP. SARANA BAROKAH	R 1276 OC	350.000,00	5.833,33		July 2025	30 Bulan	175.000,00
335	KOP. AKBAR PERWIRA SEJAHTERA	R 1291 OC	350.000,00	5.833,33		November 2026	46 Bulan	268.333,33
336	KOP. AKBAR PERWIRA SEJAHTERA	R 1289 OC	350.000,00	5.833,33		May 2026	40 Bulan	233.333,33
337	KOP. AKBAR PERWIRA SEJAHTERA	R 1290 OC	350.000,00	5.833,33		August 2026	43 Bulan	250.833,33
338	KOPERSI AKBAR PERWIRA SEJAHT	R 1352 OC	350.000,00	5.833,33		August 2026	43 Bulan	250.833,33
339	KOP. AKBAR PERWIRA SEJAHTERA	R 1351 OC	350.000,00	5.833,33		May 2025	28 Bulan	163.333,33
340	KOP. ANGKUTAN KOTA	R 1322 OC	350.000,00	5.833,33		september 2025	32 Bulan	186.666,67
341	KOP. ANGKUTAN KOTA	R 1006 BC	350.000,00	5.833,33		May 2025	28 Bulan	163.333,33
342	KOP. ANGKUTAN JALAN RAYA	R 1095 OC	350.000,00	5.833,33		July 2026	42 Bulan	245.000,00
343	KOP. ANGKUTAN JALAN RAYA	R 1265 OC	350.000,00	5.833,33		May 2026	40 Bulan	233.333,33
344	KOP. SARANA BAROKAH	R 1126 BC	350.000,00	5.833,33		August 2026	43 Bulan	250.833,33
345	KOP. SUMBER BAROKAH MAJU	R 1356 OC	350.000,00	5.833,33		October 2026	45 Bulan	262.500,00
346	KOP. ANGKUTAN JALAN RAYA	R 1015 OC	350.000,00	5.833,33		April 2026	39 Bulan	227.500,00
347	KOP. RODA BERKAH SEJAHTERA	R 1142 OC	350.000,00	5.833,33		July 2025	30 Bulan	175.000,00
348	KOP. RODA BERKAH SEJAHTERA	R 1184 OC	350.000,00	5.833,33		May 2026	40 Bulan	233.333,33
349	KOP. AKBAR PERWIRA SEJAHTERA	R 1293 AC	350.000,00	5.833,33		May 2026	40 Bulan	233.333,33
350	KOP. AKBAR PERWIRA SEJAHTERA	R 1361 OC	350.000,00	5.833,33		November 2026	46 Bulan	268.333,33
351	KOP. AKBAR PERWIRA SEJAHTERA	R 1052 BC	350.000,00	5.833,33		October 2025	33 Bulan	192.500,00
352	KOP. SARANA BAROKAH	R 1337 OC	350.000,00	5.833,33		september 2026	44 Bulan	256.666,67
353	KOP. SARANA BAROKAH	R 1367 OC	350.000,00	5.833,33		May 2026	40 Bulan	233.333,33
354	KOP. SARANA BAROKAH	R 1364 OC	350.000,00	5.833,33		August 2026	43 Bulan	250.833,33
355	KOP. RODA BERKAH SEJAHTERA	R 1079 AC	350.000,00	5.833,33		October 2026	45 Bulan	262.500,00
356	KOP. RODA BERKAH SEJAHTERA	R 1178 OC	350.000,00	5.833,33		February 2026	37 Bulan	215.833,33
357	KOP. RODA BERKAH SEJAHTERA	R 1377 OC	350.000,00	5.833,33		september 2026	44 Bulan	256.666,67
358	KOP. SARANA BAROKAH	R 1365 OC	350.000,00	5.833,33		May 2026	40 Bulan	233.333,33
359	PT GANDA TRANS MANDIRI	R 1369 OC	350.000,00	5.833,33		January 2026	36 Bulan	210.000,00
360	KOP. AKBAR PERWIRA SEJAHTERA	R 1391 OC	350.000,00	5.833,33		April 2026	39 Bulan	227.500,00
361	KOP. AKBAR PERWIRA SEJAHTERA	R 1288 OC	350.000,00	5.833,33		March 2026	38 Bulan	221.666,67
362	KOP. ANGKUTAN JALAN RAYA	R 1206 CC	350.000,00	5.833,33		November 2026	46 Bulan	268.333,33
363	KOP. ANGKUTAN KOTA	R 1358 OC	350.000,00	5.833,33		May 2025	28 Bulan	163.333,33
364	PT GANDA TRANS MANDIRI	R 7081 OC	350.000,00	5.833,33		July 2026	42 Bulan	245.000,00
365	KOP. ANGKUTAN JALAN RAYA	R R 1397 OC	350.000,00	5.833,33		May 2026	40 Bulan	233.333,33
366	KOP. ANGKUTAN KOTA	R 1074 OC	350.000,00	5.833,33		December 2026	47 Bulan	274.166,67
367	KOP. SARANA BAROKAH	R 1154 OC	350.000,00	5.833,33		December 2026	47 Bulan	274.166,67
368	KOP. SARANA BAROKAH	R 1326 OC	350.000,00	5.833,33		May 2026	40 Bulan	233.333,33
369	KOP. SUMBER BAROKAH MAJU	R 1060 OC	350.000,00	5.833,33		December 2026	47 Bulan	274.166,67
370	KOP. SUMBER BAROKAH MAJU	R 1663 OC	350.000,00	5.833,33		December 2026	47 Bulan	274.166,67
371	KOP. ANGKUTAN KOTA	R 1034 CC	350.000,00	5.833,33		November 2024	22 Bulan	128.333,33
372	KOP. ANGKUTAN KOTA	R 1346 OC	350.000,00	5.833,33		september 2025	32 Bulan	186.666,67

No	Nama PT/ KOP.	Nomor Kendaraan	Tarif Retribusi Izin Trayek		Masa Berlaku Izin		Sisa Masa Berlaku	Pendapatan Diterima Dimuka
			Per 5 Tahun	Per Bulan/Hari	Awal	Akhir		
1	2	3	4	5	6	7	8	9=5x8
373	PT GANDA TRANS MANDIRI	R 7088 OC	350.000,00	5.833,33		January 2026	36 Bulan	210.000,00
374	KOP. RODA BERKAH SEJAHTERA	R 1145 BC	350.000,00	5.833,33		April 2026	39 Bulan	227.500,00
375	KOP. AKBAR PERWIRA SEJAHTERA	R 1425 OC	350.000,00	5.833,33		October 2025	33 Bulan	192.500,00
376	KOP. AKBAR PERWIRA SEJAHTERA	R 1423 OC	350.000,00	5.833,33		December 2026	47 Bulan	274.166,67
377	KOP. AKBAR PERWIRA SEJAHTERA	R 1420 OC	350.000,00	5.833,33		January 2026	36 Bulan	210.000,00
<b>II</b>	<b>TAHUN 2022</b>							<b>37.240.000,00</b>
1	KOPERASI ANGKUTAN KOTA		350.000,00	191,57	02/01/2022	02/01/2027	1463 Hari	280.268,20
2	KOPERASI SUMBER BAROKAH MAJU		350.000,00	191,57	12/11/2021	12/11/2026	1412 Hari	270.498,08
3	KOPERASI SUMBER BAROKAH MAJU		350.000,00	191,57	12/11/2021	12/11/2026	1412 Hari	270.498,08
4	KOPERASI ANGKUTAN KOTA		350.000,00	191,57	16/12/2021	16/12/2026	1446 Hari	277.011,49
5	PT TEGUH RAHAYU PUTRA		350.000,00	191,57	27/11/2021	27/11/2026	1427 Hari	273.371,65
6	KOPERASI ANGKUTAN KOTA		350.000,00	191,57	30/12/2021	30/12/2026	1460 Hari	279.693,49
7	KOPERASI ANGKUTAN KOTA		350.000,00	191,57	13/10/2021	13/10/2026	1382 Hari	264.750,96
8	KOPERASI ANGKUTAN JALAN RAYA		350.000,00	191,57	03/08/2021	03/08/2026	1311 Hari	251.149,43
9	KOPERASI ABDI LUHUR ABADI		350.000,00	191,68	30/10/2021	29/10/2026	1398 Hari	267.962,76
10	KOPERASI ANGKUTAN KOTA		350.000,00	191,57	26/12/2021	26/12/2026	1456 Hari	278.927,20
11	KOPERASI SUMBER BAROKAH MAJU		350.000,00	191,57	15/07/2021	15/07/2026	1292 Hari	247.509,58
12	KOPERASI AKBAR PERWIRA SEJAHTERA		350.000,00	191,57	07/03/2022	07/03/2027	1527 Hari	292.528,74
13	KOPERASI AKBAR PERWIRA SEJAHTERA		350.000,00	191,57	09/03/2022	09/03/2027	1529 Hari	292.911,88
14	KOPERASI ANGKUTAN KOTA		350.000,00	191,57	10/03/2022	10/03/2027	1530 Hari	293.103,45
15	KOPERASI ANGKUTAN KOTA		350.000,00	191,57	15/03/2022	15/03/2027	1535 Hari	294.061,30
16	KOPERASI AKBAR PERWIRA SEJAHTERA		350.000,00	191,57	11/03/2022	11/03/2027	1531 Hari	293.295,02
17	KOPERASI AKBAR PERWIRA SEJAHTERA		350.000,00	191,57	07/02/2022	07/02/2027	1499 Hari	287.164,75
18	KOPERASI ANGKUTAN JALAN RAYA		350.000,00	191,57	20/03/2022	20/03/2027	1540 Hari	295.019,16
19	KOPERASI SARANA BAROKAH		350.000,00	191,57	03/05/2020	03/05/2025	854 Hari	163.601,53
20	KOPERASI SARANA BAROKAH		350.000,00	191,57	03/03/2022	03/03/2027	1523 Hari	291.762,45
21	KOPERASI ANGKUTAN KOTA		350.000,00	191,57	19/03/2022	19/03/2027	1539 Hari	294.827,59
22	KOPERASI SARANA BAROKAH		350.000,00	191,57	10/04/2022	10/04/2027	1561 Hari	299.042,15
23	KOPERASI SARANA BAROKAH		350.000,00	191,57	14/08/2021	14/08/2026	1322 Hari	253.256,70
24	KOPERASI SARANA BAROKAH		350.000,00	191,57	21/11/2021	21/11/2026	1421 Hari	272.222,22
25	KOPERASI SARANA BAROKAH		350.000,00	191,57	27/11/2021	27/11/2026	1427 Hari	273.371,65
26	KOPERASI SARANA BAROKAH		350.000,00	191,57	10/05/2020	10/05/2025	861 Hari	164.942,53
27	KOPERASI SARANA BAROKAH		350.000,00	191,57	14/05/2022	14/05/2027	1595 Hari	305.555,56
28	PT GANDA TRANS MANDIRI		350.000,00	191,57	19/05/2022	19/05/2027	1600 Hari	306.513,41
29	KOPERASI AKBAR PERWIRA SEJAHTERA		350.000,00	191,57	05/06/2022	05/06/2027	1617 Hari	309.770,11
30	KOPERASI AKBAR PERWIRA SEJAHTERA		350.000,00	191,57	16/07/2022	16/07/2027	1658 Hari	317.624,52
31	KOPERASI SARANA BAROKAH		350.000,00	191,57	01/02/2022	01/02/2027	1493 Hari	286.015,33
32	PT GANDA TRANS MANDIRI		350.000,00	191,57	11/06/2021	11/06/2026	1258 Hari	240.996,17
33	KOPERASI ANGKUTAN JALAN RAYA		350.000,00	191,57	19/05/2022	19/05/2027	1600 Hari	306.513,41
34	KOPERASI ANGKUTAN JALAN RAYA		350.000,00	191,57	24/06/2022	24/06/2027	1636 Hari	313.409,96
35	KOPERASI ANGKUTAN KOTA		350.000,00	191,57	16/02/2022	16/02/2027	1508 Hari	288.888,89
36	KOPERASI RODA BERKAH SEJAHTERA		350.000,00	191,57	27/06/2022	27/06/2027	1639 Hari	313.984,67
37	KOPERASI ANGKUTAN JALAN RAYA		350.000,00	191,57	29/06/2022	29/06/2027	1641 Hari	314.367,82
38	PT GANDA TRANS MANDIRI		350.000,00	191,57	13/01/2021	13/01/2026	1109 Hari	212.452,11
39	KOPERASI ANGKUTAN JALAN RAYA		350.000,00	191,57	03/07/2022	03/07/2027	1645 Hari	315.134,10
40	KOPERASI ANGKUTAN KOTA		350.000,00	191,57	26/06/2022	26/06/2027	1638 Hari	313.793,10
41	KOPERASI SARANA BAROKAH		350.000,00	191,57	05/06/2021	05/06/2026	1252 Hari	239.846,74
42	KOPERASI ANGKUTAN KOTA		350.000,00	191,57	02/05/2021	02/05/2026	1218 Hari	233.333,33
43	KOPERASI ANGKUTAN JALAN RAYA		350.000,00	191,57	06/07/2022	06/07/2027	1648 Hari	315.708,81
44	KOPERASI ANGKUTAN JALAN RAYA		350.000,00	191,57	09/07/2021	09/07/2026	1286 Hari	246.360,15
45	KOPERASI ANGKUTAN JALAN RAYA		350.000,00	191,57	12/08/2022	12/08/2027	1685 Hari	322.796,93
46	KOPERASI ANGKUTAN KOTA		350.000,00	191,57	09/07/2022	09/07/2027	1651 Hari	316.283,52
47	SUMBER BAROKAH MAJU		350.000,00	191,57	05/08/2022	05/08/2027	1678 Hari	321.455,94
48	SUMBER BAROKAH MAJU		350.000,00	191,57	22/06/2022	22/06/2027	1634 Hari	313.026,82
49	KOPERASI SARANA BAROKAH		350.000,00	191,57	14/06/2022	14/06/2027	1626 Hari	311.494,25
50	KOPERASI ANGKUTAN KOTA		350.000,00	191,57	06/01/2022	06/01/2027	1467 Hari	281.034,48
51	KOPERASI ANGKUTAN KOTA		350.000,00	191,57	20/12/2021	20/12/2026	1450 Hari	277.777,78
52	KOPERASI ANGKUTAN JALAN RAYA		350.000,00	191,57	12/08/2022	12/08/2027	1685 Hari	322.796,93
53	PT GANDA TRANS MANDIRI		350.000,00	191,57	27/12/2022	27/12/2027	1822 Hari	349.042,15
54	KOPERASI ANGKUTAN JALAN RAYA		350.000,00	191,57	24/04/2022	24/04/2027	1575 Hari	301.724,14
55	KOPERASI SARANA BAROKAH		350.000,00	191,57	13/06/2022	13/06/2027	1625 Hari	311.302,68
56	KOPERASI ANGKUTAN JALAN RAYA		350.000,00	191,57	08/04/2022	08/04/2027	1559 Hari	298.659,00
57	KOPERASI RODA BERKAH SEJAHTERA		350.000,00	191,57	16/07/2022	16/07/2027	1658 Hari	317.624,52

No	Nama PT/ KOP.	Nomor Kendaraan	Tarif Retribusi Izin Trayek		Masa Berlaku Izin		Sisa Masa Berlaku	Pendapatan Diterima Dimuka
			Per 5 Tahun	Per Bulan/Hari	Awal	Akhir		
1	2	3	4	5	6	7	8	9=5x8
58	KOPERASI RODA BERKAH SEJAHTERA		350.000,00	191,57	02/02/2022	02/02/2027	1494 Hari	286.206,90
59	KOPERASI ANGKUTAN JALAN RAYA		350.000,00	191,57	03/10/2021	03/10/2026	1372 Hari	262.835,25
60	KOPERASI ANGKUTAN JALAN RAYA		350.000,00	191,57	04/09/2021	04/09/2026	1343 Hari	257.279,69
61	KOPERASI SARANA BAROKAH		350.000,00	191,57	27/11/2021	27/11/2026	1427 Hari	273.371,65
62	KOPERASI RODA BERKAH SEJAHTERA		350.000,00	191,57	30/06/2022	30/06/2027	1642 Hari	314.559,39
63	KOPERASI SARANA BAROKAH		350.000,00	191,57	01/08/2021	01/08/2026	1309 Hari	250.766,28
64	KOPERASI AKBAR PERWIRA SEJAHTERA		350.000,00	191,57	16/07/2022	16/07/2027	1658 Hari	317.624,52
65	KOPERASI AKBAR PERWIRA SEJAHTERA		350.000,00	191,57	25/12/2021	25/12/2026	1455 Hari	278.735,63
66	KOPERASI ANGKUTAN KOTA		350.000,00	191,57	21/02/2022	21/02/2027	1513 Hari	289.846,74
67	KOPERASI RODA BERKAH SEJAHTERA		350.000,00	191,57	24/08/2021	24/08/2026	1332 Hari	255.172,41
68	KOPERASI ANGKUTAN JALAN RAYA		350.000,00	191,57	09/11/2021	09/11/2026	1409 Hari	269.923,37
69	KOPERASI ANGKUTAN JALAN RAYA		350.000,00	191,57	15/07/2022	15/07/2027	1657 Hari	317.432,95
70	KOPERASI ABDI LUHUR ABADI		350.000,00	191,57	27/09/2021	27/09/2026	1366 Hari	261.685,82
71	KOPERASI ABDI LUHUR ABADI		350.000,00	191,57	30/06/2022	30/06/2027	1642 Hari	314.559,39
72	KOPERASI ANGKUTAN JALAN RAYA		350.000,00	191,57	08/08/2022	08/08/2027	1681 Hari	322.030,65
73	KOPERASI ANGKUTAN JALAN RAYA		350.000,00	191,57	01/11/2022	01/11/2027	1766 Hari	338.314,18
74	KOPERASI ANGKUTAN KOTA		350.000,00	191,57	16/06/2022	16/06/2027	1628 Hari	311.877,39
75	KOPERASI ANGKUTAN JALAN RAYA		350.000,00	191,57	01/03/2022	01/03/2027	1521 Hari	291.379,31
76	KOPERASI ANGKUTAN JALAN RAYA		350.000,00	191,57	03/10/2022	03/10/2027	1737 Hari	332.758,62
77	KOPERASI ANGKUTAN KOTA		350.000,00	191,57	20/09/2022	20/09/2027	1724 Hari	330.268,20
78	KOPERASI ANGKUTAN JALAN RAYA		350.000,00	191,57	18/10/2021	18/10/2026	1387 Hari	265.708,81
79	KOPERASI AKBAR PERWIRA SEJAHTERA		350.000,00	191,57	16/10/2022	16/10/2027	1750 Hari	335.249,04
80	KOPERASI AKBAR PERWIRA SEJAHTERA		350.000,00	191,57	16/10/2022	16/10/2027	1750 Hari	335.249,04
81	KOPERASI ANGKUTAN KOTA		350.000,00	191,57	12/10/2022	12/10/2027	1746 Hari	334.482,76
82	KOPERASI AKBAR PERWIRA SEJAHTERA		350.000,00	191,57	08/09/2021	08/09/2026	1347 Hari	258.045,98
83	KOPERASI SUMBER BAROKAH MAJU		350.000,00	191,57	26/10/2022	26/10/2027	1760 Hari	337.164,75
84	KOPERASI ANGKUTAN JALAN RAYA		350.000,00	191,57	12/11/2022	12/11/2027	1777 Hari	340.421,46
85	KOPERASI AKBAR PERWIRA SEJAHTERA		350.000,00	191,57	10/10/2022	10/10/2027	1744 Hari	334.099,62
86	KOPERASI ANGKUTAN JALAN RAYA		350.000,00	191,57	16/11/2022	16/11/2027	1781 Hari	341.187,74
87	KOPERASI ANGKUTAN KOTA		350.000,00	191,57	12/11/2022	12/11/2027	1777 Hari	340.421,46
88	KOPERASI RODA BERKAH SEJAHTERA		350.000,00	191,57	10/11/2021	10/11/2026	1410 Hari	270.114,94
89	KOPERASI ANGKUTAN KOTA		350.000,00	191,57	28/11/2022	28/11/2027	1793 Hari	343.486,59
90	KOPERASI ANGKUTAN KOTA		350.000,00	191,57	14/12/2022	14/12/2027	1809 Hari	346.551,72
91	KOPERASI ANGKUTAN JALAN RAYA		350.000,00	191,57	18/05/2022	18/05/2027	1599 Hari	306.321,84
92	KOPERASI RODA BERKAH SEJAHTERA		350.000,00	191,57	20/04/2022	20/04/2027	1571 Hari	300.957,85
93	KOPERASI RODA BERKAH SEJAHTERA		350.000,00	191,57	15/06/2022	15/06/2027	1627 Hari	311.685,82
94	KOPERASI SARANA BAROKAH		350.000,00	191,57	01/10/2022	01/10/2027	1735 Hari	332.375,48
95	KOPERASI ANGKUTAN KOTA		350.000,00	191,57	12/11/2022	12/11/2027	1777 Hari	340.421,46
96	KOPERASI SUMBER BAROKAH MAJU		350.000,00	191,57	16/09/2022	16/09/2027	1720 Hari	329.501,92
97	KOPERASI ANGKUTAN JALAN RAYA		350.000,00	191,57	12/11/2022	12/11/2027	1777 Hari	340.421,46
98	KOPERASI SUMBER BAROKAH MAJU		350.000,00	191,57	18/11/2022	18/11/2027	1783 Hari	341.570,88
99	KOPERASI ANGKUTAN JALAN RAYA		350.000,00	191,57	28/11/2022	28/11/2027	1793 Hari	343.486,59
100	KOPERASI ANGKUTAN JALAN RAYA		350.000,00	191,57	28/11/2022	28/11/2027	1793 Hari	343.486,59
101	KOPERASI ANGKUTAN KOTA		350.000,00	191,57	01/11/2022	01/11/2027	1766 Hari	338.314,18
102	KOPERASI ANGKUTAN KOTA		350.000,00	191,57	06/12/2022	06/12/2027	1801 Hari	345.019,16
103	KOPERASI AKBAR PERWIRA SEJAHTERA		350.000,00	191,57	08/08/2022	08/08/2027	1681 Hari	322.030,65
104	KOPERASI AKBAR PERWIRA SEJAHTERA		350.000,00	191,57	13/08/2022	13/08/2027	1686 Hari	322.988,51
105	KOPERASI AKBAR PERWIRA SEJAHTERA		350.000,00	191,57	10/11/2022	10/11/2027	1775 Hari	340.038,31
106	KOPERASI ANGKUTAN JALAN RAYA		350.000,00	191,57	29/11/2022	29/11/2027	1794 Hari	343.678,16
107	KOPERASI ANGKUTAN JALAN RAYA		350.000,00	191,57	29/11/2022	29/11/2027	1794 Hari	343.678,16
108	PT GANDA TRANS MANDIRI		350.000,00	191,57	11/08/2022	11/08/2027	1684 Hari	322.611,96
109	KOPERASI AKBAR PERWIRA SEJAHTERA		350.000,00	191,57	29/10/2022	29/10/2027	1763 Hari	337.739,46
110	KOPERASI SUMBER BAROKAH MAJU		350.000,00	191,57	29/12/2022	29/12/2027	1824 Hari	349.425,29
111	KOPERASI RODA BERKAH SEJAHTERA		350.000,00	191,57	08/09/2022	08/09/2027	1712 Hari	327.969,35
112	KOPERASI SARANA BAROKAH		350.000,00	191,57	15/08/2022	15/08/2027	1688 Hari	323.371,65
113	KOPERASI ANGKUTAN KOTA		350.000,00	191,57	05/12/2022	05/12/2027	1800 Hari	344.827,59
114	KOPERASI AKBAR PERWIRA SEJAHTERA		350.000,00	191,57	15/09/2022	15/09/2027	1719 Hari	329.310,34
115	KOPERASI RODA BERKAH SEJAHTERA		350.000,00	191,57	02/10/2022	02/10/2027	1736 Hari	332.567,05
116	KOPERASI RODA BERKAH SEJAHTERA		350.000,00	191,57	14/08/2022	14/08/2027	1687 Hari	323.180,08
117	KOPERASI ANGKUTAN KOTA		350.000,00	191,57	24/11/2022	24/11/2027	1789 Hari	342.720,31
118	KOPERASI RODA BERKAH SEJAHTERA		350.000,00	191,57	13/12/2021	13/12/2026	1443 Hari	276.436,78
119	KOPERASI ABDI LUHUR ABADI		350.000,00	191,57	24/09/2022	24/09/2027	1728 Hari	331.034,48
120	KOPERASI SARANA BAROKAH		350.000,00	191,57	05/12/2022	05/12/2027	1800 Hari	344.827,59

No	Nama PT/ KOP.	Nomor Kendaraan	Tarif Retribusi Izin Trayek		Masa Berlaku Izin		Sisa Masa Berlaku	Pendapatan Diterima Dimuka
			Per 5 Tahun	Per Bulan/Hari	Awal	Akhir		
1	2	3	4	5	6	7	8	9=5x8
121	KOPERASI ANGKUTAN JALAN RAYA		350.000,00	191,57	11/10/2022	11/10/2027	1745 Hari	334.291,19
122	KOPERASI ANGKUTAN KOTA		350.000,00	191,57	11/10/2022	11/10/2027	1745 Hari	334.291,19
123	KOPERASI ANGKUTAN JALAN RAYA		350.000,00	191,57	02/10/2022	02/10/2027	1736 Hari	332.567,05
							<b>JUMLAH I + II</b>	<b>80.214.166,70</b>



**Pendapatan Diterima di Muka pada Dinas Perindustrian dan Perdagangan  
Tahun 2022**

No	NAMA	NAMA KIOS	Tanggal Bayar	Masa Sewa		Pendapatan Diterima Dimuka
				Mulai	Akhir	
1	2	3	4	5	6	7
1	ENDAH CITORESMI	Kios GOR GUNTUR 23 dan 24	02 Desember 2022	01-Jan-23	31-Dec-23	5.335.200,00
2	ENDAH CITORESMI	Kios GOR GUNTUR 23 dan 25	03 Desember 2022	01-Jan-23	31-Dec-23	5.335.200,00
3	RODI KARMEDI	Kios GOR GUNTUR D4	06 Desember 2022	01-Jan-23	31-Dec-23	5.335.200,00
4	IMAM SUPRIYADI	Kios Gringsing n0 7	06 Desember 2022	01-Jan-23	31-Dec-23	5.616.000,00
5	MUHAMMAD IDRIS	Kios Nyampling 1	09 Desember 2022	01-Jan-23	31-Dec-23	8.814.000,00
6	PRIYATNO	Kios mahesa Jenar1	12 Desember 2022	01-Jan-23	31-Dec-23	2.808.000,00
7	PRIYATNO	Kios mahesa Jenar1	13 Desember 2022	01-Jan-23	31-Dec-23	2.808.000,00
8	PRIYATNO	Kios Mahesa Jenar 1	13 Desember 2022	01-Jan-23	31-Dec-23	2.808.000,00
9	SAFRIL SAPTO NUGROHO	Gor Guntur D 10	13 Desember 2022	01-Jan-23	31-Dec-23	4.335.200,00
10	MARLINA	Nyamling 8	15 Desember 2022	01-Jan-23	31-Dec-23	4.992.000,00
11	RAHUTOMO	Nyamling 14	15 Desember 2022	01-Jan-23	31-Dec-23	3.744.000,00
12	SAMSU BUDIONO	Gor Guntur D6	15 Desember 2022	01-Jan-23	31-Dec-23	1.000.000,00
13	NUROCHMAN	mahesa jenar 11	16 Desember 2022	01-Jan-23	31-Dec-23	2.808.000,00
14	TOMMY NUGROHO	GOR GUNTUR D 3	19 Desember 2022	01-Jan-23	31-Dec-23	4.680.000,00
15	IRFANDA TRI	Gor Guntur 21	21 Desember 2022	01-Jan-23	31-Dec-23	3.000.000,00
16	BANGKIT SETIAWAN	Nyamling 3	21 Desember 2022	01-Jan-23	31-Dec-23	4.992.000,00
17	HIDAYAT ALI IHSAN	MT. Hayono 1	21 Desember 2022	01-Jan-23	31-Dec-23	5.366.400,00
18	HIDAYAT ALI IHSAN	MT. Hayono 2	21 Desember 2022	01-Jan-23	31-Dec-23	5.366.400,00
19	SUYANTO	Nyamling 5	21 Desember 2022	01-Jan-23	31-Dec-23	4.992.000,00
20	SUYANTO	Nyamling 6	21 Desember 2022	01-Jan-23	31-Dec-23	4.992.000,00
21	SUYANTO	Nyamling 7	21 Desember 2022	01-Jan-23	31-Dec-23	4.992.000,00
22	SUMARNO	GUNTUR D2	23 Desember 2022	01-Jan-23	31-Dec-23	5.335.200,00
23	ZEN ACHYAT	Nyamling 4	26 Desember 2022	01-Jan-23	31-Dec-23	4.992.000,00
24	MUJIONO	NYAMLING 11	26 Desember 2022	01-Jan-23	31-Dec-23	4.992.000,00
25	NUR HIDAYAT	Gringsing 4	26 Desember 2022	01-Jan-23	31-Dec-23	5.616.000,00
26	PDAM	Kios Sirongge 6	26 Desember 2022	01-Jan-23	31-Dec-23	7.644.000,00
27	PDAM	Kios Sirongge 7	26 Desember 2022	01-Jan-23	31-Dec-23	7.644.000,00
28	RUSMAN RIANTO	Kios Nyampling 2	08 Desember 2022	01-Jan-23	31-Dec-23	4.992.000,00
29	FEBRIANA MULYASARI	Kios Sirongge no 11	29 Desember 2022	01-Jan-23	31-Dec-23	5.616.000,00
30	EDY YULIANTO	Gringsing 1	30 Desember 2022	01-Jan-23	31-Dec-23	5.616.000,00
31	EDY YULIANTO	Gringsing 2	30 Desember 2022	01-Jan-23	31-Dec-23	5.616.000,00
32	EDY YULIANTO	Gringsing 3	30 Desember 2022	01-Jan-23	31-Dec-23	5.616.000,00
33	EDY YULIANTO	Gringsing 6	30 Desember 2022	01-Jan-23	31-Dec-23	5.616.000,00
						<b>163.414.800,00</b>

**Pendapatan Diterima di Muka pada Badan Keuangan Daerah  
Tahun 2022**

NO.	NAMA WAJIB PAJAK/ WAJIB RETRIBUSI	Masa Pajak/ Retribusi		KETETAPAN	PEMBAYARAN	PENDAPATAN DITERIMA DIMUKA
		AWAL	AKHIR			
1	2	3	4	5	6	7
1	<b>PENDAPATAN DITERIMA DIMUKA PAJAK DAERAH</b>			<b>522.226.868,00</b>	<b>522.181.884,39</b>	<b>258.910.447,99</b>
A	<b>PENDAPATAN DITERIMA DIMUKA PAJAK REKLAME PAPAN</b>			<b>467.003.659,00</b>	<b>467.003.659,00</b>	<b>238.523.078,45</b>
1	PT BASS KOMUNIKA / HARLAN SUCI ANGKIT	06/02/2022	05/02/2023	3.135.625,00	3.135.625,00	309.267,12
2	PT BASS KOMUNIKA / HARLAN SUCI ANGKIT	08/02/2022	07/02/2023	4.000.625,00	4.000.625,00	416.503,42
3	PT BHAKTI IDOLATAMA	19/01/2022	18/01/2023	191.250,00	191.250,00	9.431,51
4	PT BHAKTI IDOLATAMA	19/01/2022	18/01/2023	644.063,00	644.063,00	31.762,01
5	FIF	13/01/2022	13/01/2023	547.501,00	547.501,00	19.446,76
6	CV SISI BARAT	18/01/2022	17/01/2023	2.242.188,00	2.242.188,00	104.430,67
7	FIF	16/01/2022	16/01/2023	427.875,00	427.875,00	18.704,92
8	FIF	06/01/2022	05/01/2023	72.352,00	72.352,00	991,12
9	PT DJARUM	01/02/2022	31/01/2023	2.919.375,00	2.919.375,00	247.946,92
10	YULIAN NERI M / CV BINTANG SURYA MADANI	24/02/2022	23/02/2023	3.027.500,00	3.027.500,00	447.904,11
11	PT BHAKTI IDOLATAMA	10/02/2022	09/02/2023	286.875,00	286.875,00	31.438,36
12	PT BHAKTI IDOLATAMA	10/02/2022	09/02/2023	286.875,00	286.875,00	31.438,36
13	PT BHAKTI IDOLATAMA	10/02/2022	09/02/2023	286.875,00	286.875,00	31.438,36
14	PT MENTARI BILLBOARD/HANAN GUNADI	18/01/2022	17/01/2023	3.027.500,00	3.027.500,00	141.006,85
15	PT. ELOK MANIS	02/02/2022	01/02/2025	1.892.907,00	1.892.907,00	1.317.781,06
16	CV. BINTANG TIMUR	02/02/2022	01/02/2023	180.000,00	180.000,00	15.780,82
17	PT MICHELIN INDONESIA	25/03/2022	24/03/2023	191.250,00	191.250,00	43.489,73
18	PT BPR GUNUNG SIMPING ARTHA	01/03/2022	28/02/2023	1.065.625,00	1.065.625,00	172.251,71
19	PT. EXPO PARIWARA UTAMA	20/02/2022	19/02/2023	237.000,00	237.000,00	32.465,75
20	PT. INDOKORES SAHABAT	01/03/2022	28/02/2023	291.975,00	291.975,00	47.195,96
21	WAHYUDI WIJAYANTO / CV IMMORTAL INDONESIA	15/03/2022	14/03/2023	3.135.625,00	3.135.625,00	627.125,00
22	CV SINAR ABADI ADV	02/03/2022	01/03/2023	2.486.250,00	2.486.250,00	408.698,63
23	CV SINAR ABADI ADV	02/03/2022	01/03/2023	2.486.250,00	2.486.250,00	408.698,63
24	PT BIMASAKTI PROPERTI	17/02/2022	16/02/2023	4.895.000,00	4.895.000,00	630.315,07
25	KOSPIN JASA SYARIAH CABANG PURBALINGGA	12/01/2022	11/01/2023	472.701,00	472.701,00	14.245,78
26	MILU KASWANDI / MOBIL 1 NEW GUNAWAN	15/02/2022	15/02/2023	1.073.438,00	1.073.438,00	134.912,97
27	PT. EXPO PARIWARA UTAMA	20/02/2022	19/03/2023	1.241.250,00	1.241.250,00	246.354,96
28	PT. EXPO PARIWARA UTAMA	20/02/2022	19/02/2023	852.500,00	852.500,00	116.780,82
29	MILU KASWANDI / MOBIL 1 NEW GUNAWAN	15/02/2022	15/02/2023	1.529.501,00	1.529.501,00	192.232,37
30	INTAN MONICA / PT TIGA MEDIA INDONESIA	24/02/2022	23/02/2023	852.500,00	852.500,00	126.123,29
31	INTAN MONICA / PT TIGA MEDIA INDONESIA	24/02/2022	23/02/2023	852.500,00	852.500,00	126.123,29
32	INTAN MONICA / PT TIGA MEDIA INDONESIA	24/02/2022	23/02/2023	852.500,00	852.500,00	126.123,29
33	INTAN MONICA / PT TIGA MEDIA INDONESIA	24/02/2022	23/02/2023	852.500,00	852.500,00	126.123,29
34	INTAN MONICA / PT TIGA MEDIA INDONESIA	24/02/2022	23/02/2023	852.500,00	852.500,00	126.123,29
35	INTAN MONICA / PT TIGA MEDIA INDONESIA	24/02/2022	23/02/2023	852.500,00	852.500,00	126.123,29
36	INTAN MONICA / PT TIGA MEDIA INDONESIA	24/02/2022	23/02/2023	852.500,00	852.500,00	126.123,29
37	INTAN MONICA / PT TIGA MEDIA INDONESIA	24/02/2022	23/02/2023	852.500,00	852.500,00	126.123,29
38	INTAN MONICA / PT TIGA MEDIA INDONESIA	24/02/2022	23/02/2023	852.500,00	852.500,00	126.123,29
39	INTAN MONICA / PT TIGA MEDIA INDONESIA	24/02/2022	23/02/2023	852.500,00	852.500,00	126.123,29
40	INTAN MONICA / PT TIGA MEDIA INDONESIA	24/02/2022	23/02/2023	852.500,00	852.500,00	126.123,29
41	PT BHAKTI IDOLATAMA	21/03/2022	20/03/2023	286.875,00	286.875,00	62.090,75
42	EIGER ADVENTURE PURBALINGGA / ADHITYA NDA	28/01/2022	27/01/2023	639.375,00	639.375,00	47.296,23
43	HERMAN PRAYITNO/ REBORN GYM	11/03/2022	10/03/2023	415.650,00	415.650,00	78.574,93
44	PLANET BIRU ADV JOGJA / DONI FEBRI PRASETYO	01/03/2022	28/02/2023	410.625,00	410.625,00	66.375,00
45	PLANET BIRU ADV JOGJA / DONI FEBRI PRASETYO	01/03/2022	28/02/2023	253.125,00	253.125,00	40.916,10
46	PLANET BIRU ADV JOGJA / DONI FEBRI PRASETYO	01/03/2022	28/02/2023	335.625,00	335.625,00	54.251,71
47	PLANET BIRU ADV JOGJA / DONI FEBRI PRASETYO	01/03/2022	28/02/2023	718.594,00	718.594,00	116.156,29
48	AZIZ SYABILLI R / CV ABANG IRENG PROMOSINDO	15/03/2022	14/03/2023	682.665,00	682.665,00	136.533,00
49	AZIZ SYABILLI R / CV ABANG IRENG PROMOSINDO	15/03/2022	14/03/2023	191.250,00	191.250,00	38.250,00
50	CV EKA WIJAYA SURYA	01/06/2022	31/05/2023	169.375,00	169.375,00	70.070,21
51	PT NASMOCO PURBALINGGA	17/01/2022	16/01/2023	6.675.000,00	6.675.000,00	292.602,74
52	PT VICTORIA BEAUTY INDUSTRI	01/04/2022	31/03/2023	444.844,00	444.844,00	109.687,56
53	PT VICTORIA BEAUTY INDUSTRI	01/04/2022	31/03/2023	444.844,00	444.844,00	109.687,56
54	MILKMAX MILK SHAKE	04/03/2022	03/03/2023	427.875,00	427.875,00	72.680,14
55	PT ASTHA BERIBIS GRAFIKA	28/03/2022	27/03/2023	878.750,00	878.750,00	207.047,95
56	PT ASTHA BERIBIS GRAFIKA	28/03/2022	27/03/2023	1.634.669,00	1.634.669,00	385.154,89
57	PT VICTORIA BEAUTY INDUSTRI	01/04/2022	31/03/2023	376.407,00	376.407,00	92.812,68
58	PT.SUMBER BARU MOBIL / Agus	07/03/2022	06/03/2023	1.296.250,00	1.296.250,00	230.839,04
59	PT VICTORIA BEAUTY INDUSTRI	01/04/2022	31/03/2023	376.407,00	376.407,00	92.812,68
60	PT BANK PERMATA	15/05/2022	14/05/2023	876.376,00	876.376,00	321.738,04

NO.	NAMA WAJIB PAJAK/ WAJIB RETRIBUSI	Masa Pajak/ Retribusi		KETETAPAN	PEMBAYARAN	PENDAPATAN DITERIMA DIMUKA
		AWAL	AKHIR			
1	2	3	4	5	6	7
61	GIWAN HENDAR S / PT GIHESA DEMEN BAREMO /SPBU 44	01/04/2022	31/03/2023	3.949.375,00	3.949.375,00	973.818,49
62	PT SUPRA PRIMATAMA NUSANTARA	10/04/2022	09/04/2023	1.396.407,00	1.396.407,00	378.751,49
63	FERRY ADVERTISING	01/04/2022	31/03/2023	3.027.500,00	3.027.500,00	746.506,85
64	PT SUPRA PRIMATAMA NUSANTARA	10/04/2022	09/04/2023	237.000,00	237.000,00	64.282,19
65	AZIZ NUR FAHMA / CV EKOKAPTI CREATIVE PRODUCTION	07/04/2022	06/04/2023	7.136.250,00	7.136.250,00	1.876.931,51
66	PT. BANK CIMB NIAGA TBK	15/05/2022	14/05/2023	517.525,00	517.525,00	189.995,48
67	PT. BANK CIMB NIAGA TBK	15/05/2022	14/05/2023	517.525,00	517.525,00	189.995,48
68	PT. BANK CIMB NIAGA TBK	15/05/2022	14/05/2023	517.525,00	517.525,00	189.995,48
69	PT. BANK CIMB NIAGA TBK	15/05/2022	30/04/2023	98.750,00	98.750,00	33.760,68
70	BANK CENTRAL ASIA	08/04/2022	08/04/2023	127.032,00	127.032,00	34.014,03
71	BANK CENTRAL ASIA	08/04/2022	08/04/2023	818.401,00	818.401,00	219.134,69
72	BANK CENTRAL ASIA	08/04/2022	08/04/2023	197.532,00	197.532,00	52.891,08
73	IWAN AWALUDIN / HASTA KARYA	11/04/2022	10/04/2023	3.135.625,00	3.135.625,00	859.075,34
74	BANK CENTRAL ASIA	08/04/2022	08/04/2023	505.300,00	505.300,00	135.298,91
75	BANK CENTRAL ASIA	08/04/2022	08/04/2023	505.300,00	505.300,00	135.298,91
76	BANK CENTRAL ASIA	08/04/2022	08/04/2023	505.300,00	505.300,00	135.298,91
77	PT BASS KOMUNIKA / HARLAN SUCI ANGKIT	02/02/2022	01/02/2023	3.135.625,00	3.135.625,00	274.904,11
78	PT BASS KOMUNIKA / HARLAN SUCI ANGKIT	13/03/2022	12/03/2023	2.595.000,00	2.595.000,00	504.780,82
79	IWAN AWALUDIN / HASTA KARYA	11/04/2022	10/04/2023	3.135.625,00	3.135.625,00	859.075,34
80	BANK CENTRAL ASIA	08/04/2022	08/04/2023	505.300,00	505.300,00	135.298,91
81	BANK CENTRAL ASIA	08/04/2022	08/04/2023	505.300,00	505.300,00	135.298,91
82	BANK CENTRAL ASIA	08/04/2022	08/04/2023	505.300,00	505.300,00	135.298,91
83	BANK CENTRAL ASIA	08/04/2022	08/04/2023	505.300,00	505.300,00	135.298,91
84	BANK CENTRAL ASIA	08/04/2022	08/04/2023	505.300,00	505.300,00	135.298,91
85	BANK CENTRAL ASIA	08/04/2022	08/04/2023	505.300,00	505.300,00	135.298,91
86	PT KARYA SATRIA	12/02/2022	11/02/2023	3.027.500,00	3.027.500,00	348.369,86
87	PT KARYA SATRIA	01/04/2022	31/03/2023	1.243.125,00	1.243.125,00	306.523,97
88	PLANET BIRU ADV JOGJA / DONI FEBRI PRASETYO	20/04/2022	19/04/2023	444.844,00	444.844,00	132.843,82
89	SRI WAHYUNI, A.KS / OPERA STEAK	27/04/2022	26/04/2023	1.001.875,00	1.001.875,00	318.404,11
90	PT MENTARI BILLBOARD/HANAN GUNADI	24/04/2022	23/04/2023	5.946.875,00	5.946.875,00	1.841.087,33
91	PT SUKOREJO INDAH TEXTILE / NASRUL ARIFIN	10/05/2022	09/05/2023	821.250,00	821.250,00	290.250,00
92	PT SUKOREJO INDAH TEXTILE / NASRUL ARIFIN	10/05/2022	09/05/2023	237.500,00	237.500,00	83.938,36
93	PT SUKOREJO INDAH TEXTILE / NASRUL ARIFIN	10/05/2022	09/05/2023	644.063,00	644.063,00	227.627,75
94	PT SUKOREJO INDAH TEXTILE / NASRUL ARIFIN	10/05/2022	09/05/2023	821.250,00	821.250,00	290.250,00
95	PT JASA GADAI SYARIAH	07/05/2022	06/05/2023	387.869,00	387.869,00	133.894,50
96	PT SUKOREJO INDAH TEXTILE / NASRUL ARIFIN	10/05/2022	09/05/2023	237.500,00	237.500,00	83.938,36
97	PT KARYA SATRIA	28/06/2022	27/06/2023	1.137.813,00	1.137.813,00	554.878,67
98	PT ASTHA BERIBIS GRAFIKA	28/03/2022	27/03/2023	986.558,00	986.558,00	232.449,28
99	TONNY / CV SURYA MEDIA	06/02/2022	05/02/2023	3.676.250,00	3.676.250,00	362.589,04
100	PT ASTHA BERIBIS GRAFIKA	23/09/2022	22/09/2023	1.726.313,00	1.726.313,00	1.253.350,53
101	PT ASTHA BERIBIS GRAFIKA	23/09/2022	22/09/2023	471.681,00	471.681,00	342.453,33
102	PT ASTHA BERIBIS GRAFIKA	28/03/2022	27/03/2023	799.261,00	799.261,00	188.319,03
103	PT ASTHA BERIBIS GRAFIKA	15/04/2022	14/04/2023	471.681,00	471.681,00	134.396,78
104	PT ASTHA BERIBIS GRAFIKA	28/03/2022	27/03/2023	1.409.907,00	1.409.907,00	332.197,27
105	PT ASTHA BERIBIS GRAFIKA	15/04/2022	14/04/2023	1.726.313,00	1.726.313,00	491.880,96
106	PT ASTHA BERIBIS GRAFIKA	28/03/2022	27/03/2023	467.188,00	467.188,00	110.077,17
107	RAHMAD WIDJANARKO / CV DIALOGUE COMUNICATION	23/05/2022	22/05/2023	1.580.000,00	1.580.000,00	614.684,93
108	CV TLS MAHAKARYA	16/04/2022	15/04/2023	3.027.500,00	3.027.500,00	870.924,66
109	PT BHAKTI IDOLATAMA	12/05/2022	11/05/2023	223.125,00	223.125,00	80.080,48
110	PT BHAKTI IDOLATAMA	12/05/2022	11/05/2023	267.500,00	267.500,00	96.006,85
111	PT BHAKTI IDOLATAMA	11/05/2022	10/05/2023	500.938,00	500.938,00	178.416,27
112	PT BHAKTI IDOLATAMA	12/05/2022	11/05/2023	410.625,00	410.625,00	147.375,00
113	PT BHAKTI IDOLATAMA	12/05/2022	11/05/2023	644.063,00	644.063,00	231.156,86
114	PT BHAKTI IDOLATAMA	12/05/2022	11/05/2023	410.625,00	410.625,00	147.375,00
115	PT. EXPO PARIWARA UTAMA	25/05/2022	24/05/2023	1.096.438,00	1.096.438,00	432.567,32
116	PT. EXPO PARIWARA UTAMA	25/05/2022	24/05/2023	185.157,00	185.157,00	73.048,24
117	PT. EXPO PARIWARA UTAMA	25/05/2022	24/05/2023	685.067,00	685.067,00	270.273,01
118	PT. EXPO PARIWARA UTAMA	25/05/2022	24/05/2023	2.058.125,00	2.058.125,00	811.972,60
119	MICHAEL / PT DAYA INDAH YASA	13/06/2022	12/06/2023	200.000,00	200.000,00	89.315,07
120	MICHAEL / PT DAYA INDAH YASA	13/06/2022	12/06/2023	49.178,00	49.178,00	21.961,68
121	MICHAEL / PT DAYA INDAH YASA	13/06/2022	12/06/2023	117.078,00	117.078,00	52.284,15
122	MICHAEL / PT DAYA INDAH YASA	13/06/2022	12/06/2023	2.836.119,00	2.836.119,00	1.266.540,81
123	MICHAEL / PT DAYA INDAH YASA	13/06/2022	12/06/2023	1.928.630,00	1.928.630,00	861.278,60
124	JUNJUNG, SE / TAMAN WISATA PENDIDIKAN Purbasari Pan	04/05/2022	03/05/2023	1.220.000,00	1.220.000,00	411.123,29
125	JUNJUNG, SE / TAMAN WISATA PENDIDIKAN Purbasari Pan	04/05/2022	03/05/2023	1.410.625,00	1.410.625,00	475.361,30
126	JUNJUNG, SE / TAMAN WISATA PENDIDIKAN Purbasari Pan	04/05/2022	03/05/2023	1.563.125,00	1.563.125,00	526.751,71
127	JUNJUNG, SE / TAMAN WISATA PENDIDIKAN Purbasari Pan	04/05/2022	03/05/2023	235.875,00	235.875,00	79.486,64

NO.	NAMA WAJIB PAJAK/ WAJIB RETRIBUSI	Masa Pajak/ Retribusi		KETETAPAN	PEMBAYARAN	PENDAPATAN DITERIMA DIMUKA
		AWAL	AKHIR			
1	2	3	4	5	6	7
128	JUNJUNG, SE / TAMAN WISATA PENDIDIKAN Purbasari Pan	04/05/2022	03/05/2023	286.875,00	286.875,00	96.672,95
129	TOP ONE COMPUTER	19/06/2022	18/06/2023	646.485,00	646.485,00	299.331,41
130	JUNJUNG, SE / TAMAN WISATA PENDIDIKAN Purbasari Pan	04/05/2022	03/05/2023	1.535.625,00	1.535.625,00	517.484,59
131	JUNJUNG, SE / TAMAN WISATA PENDIDIKAN Purbasari Pan	04/05/2022	03/05/2023	1.279.688,00	1.279.688,00	431.237,33
132	MUSTIKAWATI	09/06/2022	08/06/2023	682.000,00	682.000,00	297.090,41
133	CV BERKAH JAYA ABADI / JONI ANDRIANTO	25/02/2022	24/02/2023	191.250,00	191.250,00	28.818,49
134	PT ASTHA BERIBIS GRAFIKA	23/09/2022	22/09/2023	2.670.000,00	2.670.000,00	1.938.493,15
135	PT ASTHA BERIBIS GRAFIKA	23/09/2022	22/09/2023	1.034.375,00	1.034.375,00	750.984,59
136	PT ASTHA BERIBIS GRAFIKA	02/06/2022	01/06/2023	1.630.407,00	1.630.407,00	678.964,01
137	PT WING	09/02/2022	08/02/2023	2.874.375,00	2.874.375,00	307.125,00
138	PT KARYA SATRIA	01/06/2022	31/05/2023	3.220.313,00	3.220.313,00	1.332.239,08
139	PT KARYA SATRIA	01/07/2022	30/06/2023	1.932.188,00	1.932.188,00	958.153,50
140	PT KARYA SATRIA	01/07/2022	30/06/2023	191.250,00	191.250,00	94.839,04
141	PT KARYA SATRIA	01/08/2022	31/07/2023	4.795.313,00	4.795.313,00	2.785.222,89
142	SPBU. 4453308 KUD ARGO WALUYO KARANGREJA	01/07/2022	30/06/2023	2.258.375,00	2.258.375,00	1.119.906,51
143	YOSEP/EVELIN INDIATI	01/07/2022	30/06/2023	3.637.875,00	3.637.875,00	1.803.987,33
144	GUEST HOUSE BAGOES 306	03/06/2022	02/06/2023	391.200,00	391.200,00	163.982,47
145	ANGKAT SIANANTO	01/07/2022	30/06/2023	2.870.250,00	2.870.250,00	1.423.329,45
146	PT BASS KOMUNIKA / HARLAN SUCI ANGKIT	20/06/2022	20/06/2023	3.135.625,00	3.135.625,00	1.465.005,12
147	SEPTIAWAHYU W / FAIZ PRODUCTION	10/07/2022	09/07/2023	586.094,00	586.094,00	305.090,03
148	PT SHARP ELECTRONICS INDONESIA	12/07/2022	11/07/2023	2.340.000,00	2.340.000,00	1.230.904,11
149	SPBU. 44.533.07 BABAKAN	01/07/2022	30/06/2023	3.637.875,00	3.637.875,00	1.803.987,33
150	SPBU. 44.533.11 PADAMARA	01/07/2022	30/06/2023	3.170.625,00	3.170.625,00	1.572.282,53
151	SPBU 44.533.01 DR HARDIN ASRIKIN	01/07/2022	30/06/2023	3.637.875,00	3.637.875,00	1.803.987,33
152	YOSEP/EVELIN INDIATI	01/07/2022	30/06/2023	3.637.875,00	3.637.875,00	1.803.987,33
153	SPBU. 44.533.05/TRISNO SUJARWO	01/07/2022	30/06/2023	3.637.875,00	3.637.875,00	1.803.987,33
154	ANGKAT SIANANTO	01/07/2022	30/06/2023	2.352.357,00	2.352.357,00	1.166.511,28
155	YOSEP/EVELIN INDIATI	01/07/2022	30/06/2023	3.637.875,00	3.637.875,00	1.803.987,33
156	PT. TERANG BULAN BERSINAR	01/07/2022	30/06/2023	3.637.875,00	3.637.875,00	1.803.987,33
157	PT. SARI DUREN MAKMUR / SPBU 4453314	01/07/2022	30/06/2023	3.637.875,00	3.637.875,00	1.803.987,33
158	SPBU 44.533.13 SPBU KOTA	01/07/2022	30/06/2023	3.637.875,00	3.637.875,00	1.803.987,33
159	SPBU 4453309 KARANGMONCOL/CV RESTU BOEMI	01/07/2022	30/06/2023	2.058.125,00	2.058.125,00	1.020.604,45
160	ESTINING PAMUNGKAS SEKOLAH HAJI UMROH BAITULLAH	13/07/2022	12/07/2023	387.010,00	387.010,00	204.638,16
161	CV. SURYA KENCANA	11/03/2022	10/03/2023	821.250,00	821.250,00	155.250,00
162	CV. SURYA KENCANA	03/07/2022	02/07/2023	149.175,00	149.175,00	74.791,85
163	CV. SURYA KENCANA	28/07/2022	27/07/2023	465.375,00	465.375,00	265.200,00
164	STEPANUS HARTANTO / CV NEO PLATINUM SEJAHTERA	27/07/2022	26/07/2023	493.750,00	493.750,00	280.017,12
165	BANK CENTRAL ASIA	19/07/2022	08/04/2023	251.813,00	251.813,00	93.476,04
166	SAPPHIRE GROUP/USMAN	07/08/2022	06/08/2023	3.115.000,00	3.115.000,00	1.860.465,75
167	PT. EXPO PARIWARA UTAMA	21/07/2022	20/07/2023	1.438.594,00	1.438.594,00	792.212,04
168	PT. EXPO PARIWARA UTAMA	21/07/2022	20/07/2023	246.875,00	246.875,00	135.950,34
169	PT. EXPO PARIWARA UTAMA	22/07/2022	21/07/2023	620.625,00	620.625,00	343.469,18
170	PT. EXPO PARIWARA UTAMA	22/07/2022	21/07/2023	1.491.875,00	1.491.875,00	825.640,41
171	PT. EXPO PARIWARA UTAMA	22/07/2022	21/07/2023	493.750,00	493.750,00	273.253,42
172	PT. EXPO PARIWARA UTAMA	22/07/2022	21/07/2023	1.705.000,00	1.705.000,00	943.589,04
173	PT. EXPO PARIWARA UTAMA	22/07/2022	21/07/2023	5.406.250,00	5.406.250,00	2.991.952,05
174	PT. EXPO PARIWARA UTAMA	22/07/2022	21/07/2023	444.375,00	444.375,00	245.928,08
175	PT. EXPO PARIWARA UTAMA	21/07/2022	20/07/2023	1.292.969,00	1.292.969,00	712.018,55
176	PT. EXPO PARIWARA UTAMA	22/07/2022	21/07/2023	1.551.563,00	1.551.563,00	858.673,22
177	PT. EXPO PARIWARA UTAMA	22/07/2022	21/07/2023	493.750,00	493.750,00	273.253,42
178	PT. EXPO PARIWARA UTAMA	22/07/2022	21/07/2023	5.406.250,00	5.406.250,00	2.991.952,05
179	TB ANEKA PUTRA	19/08/2022	18/08/2023	2.781.250,00	2.781.250,00	1.752.568,49
180	PT ASTHA BERIBIS GRAFIKA	23/09/2022	22/09/2023	1.614.422,00	1.614.422,00	1.172.114,60
181	PT ASTHA BERIBIS GRAFIKA	23/09/2022	22/09/2023	471.681,00	471.681,00	342.453,33
182	PT ASTHA BERIBIS GRAFIKA	23/09/2022	22/09/2023	1.614.422,00	1.614.422,00	1.172.114,60
183	PT ASTHA BERIBIS GRAFIKA	23/09/2022	22/09/2023	1.614.422,00	1.614.422,00	1.172.114,60
184	PT ASTHA BERIBIS GRAFIKA	23/09/2022	22/09/2023	583.986,00	583.986,00	423.989,84
185	PT ASTHA BERIBIS GRAFIKA	23/09/2022	22/09/2023	1.614.422,00	1.614.422,00	1.172.114,60
186	PT ASTHA BERIBIS GRAFIKA	23/09/2022	22/09/2023	1.614.422,00	1.614.422,00	1.172.114,60
187	PT ASTHA BERIBIS GRAFIKA	26/07/2022	25/07/2023	1.018.838,00	1.018.838,00	575.015,42
188	PT ASTHA BERIBIS GRAFIKA	23/09/2022	22/09/2023	1.614.422,00	1.614.422,00	1.172.114,60
189	PT ASTHA BERIBIS GRAFIKA	23/09/2022	22/09/2023	673.830,00	673.830,00	489.219,04
190	PT ASTHA BERIBIS GRAFIKA	23/09/2022	22/09/2023	359.376,00	359.376,00	260.916,82
191	PT ASTHA BERIBIS GRAFIKA	26/07/2022	25/07/2023	381.837,00	381.837,00	215.502,53
192	PT ASTHA BERIBIS GRAFIKA	26/07/2022	25/07/2023	950.000,00	950.000,00	536.164,38
193	PT ASTHA BERIBIS GRAFIKA	23/09/2022	23/09/2023	359.376,00	359.376,00	261.185,84
194	PT ASTHA BERIBIS GRAFIKA	26/07/2022	25/07/2023	1.614.422,00	1.614.422,00	911.153,24

NO.	NAMA WAJIB PAJAK/ WAJIB RETRIBUSI	Masa Pajak/ Retribusi		KETETAPAN	PEMBAYARAN	PENDAPATAN DITERIMA DIMUKA
		AWAL	AKHIR			
1	2	3	4	5	6	7
195	PT ASTHA BERIBIS GRAFIKA	23/09/2022	22/09/2023	404.298,00	404.298,00	293.531,42
196	PT ASTHA BERIBIS GRAFIKA	23/09/2022	22/09/2023	1.614.422,00	1.614.422,00	1.172.114,60
197	PT ASTHA BERIBIS GRAFIKA	23/09/2022	22/09/2023	1.614.422,00	1.614.422,00	1.172.114,60
198	PT ASTHA BERIBIS GRAFIKA	23/09/2022	22/09/2023	494.142,00	494.142,00	358.760,63
199	PT ASTHA BERIBIS GRAFIKA	23/09/2022	22/09/2023	1.614.422,00	1.614.422,00	1.172.114,60
200	PT ASTHA BERIBIS GRAFIKA	23/09/2022	22/09/2023	1.614.422,00	1.614.422,00	1.172.114,60
201	PT ASTHA BERIBIS GRAFIKA	23/09/2022	22/09/2023	1.614.422,00	1.614.422,00	1.172.114,60
202	PT ASTHA BERIBIS GRAFIKA	23/09/2022	22/09/2023	1.614.422,00	1.614.422,00	1.172.114,60
203	PT ASTHA BERIBIS GRAFIKA	23/09/2022	22/09/2023	1.614.422,00	1.614.422,00	1.172.114,60
204	PT ASTHA BERIBIS GRAFIKA	23/09/2022	22/09/2023	561.525,00	561.525,00	407.682,53
205	PT ASTHA BERIBIS GRAFIKA	23/09/2022	22/09/2023	1.614.422,00	1.614.422,00	1.172.114,60
206	PT ASTHA BERIBIS GRAFIKA	26/07/2022	25/07/2023	673.830,00	673.830,00	380.298,58
207	PT ASTHA BERIBIS GRAFIKA	26/07/2022	25/07/2023	365.625,00	365.625,00	206.352,74
208	PT ASTHA BERIBIS GRAFIKA	23/09/2022	22/09/2023	359.376,00	359.376,00	260.916,82
209	PT ASTHA BERIBIS GRAFIKA	23/09/2022	22/09/2023	539.064,00	539.064,00	391.375,23
210	PT ASTHA BERIBIS GRAFIKA	23/09/2022	22/09/2023	404.298,00	404.298,00	293.531,42
211	PT ASTHA BERIBIS GRAFIKA	23/09/2022	22/09/2023	449.220,00	449.220,00	326.146,03
212	PT ASTHA BERIBIS GRAFIKA	23/09/2022	22/09/2023	359.376,00	359.376,00	260.916,82
213	PT ASTHA BERIBIS GRAFIKA	23/09/2022	22/09/2023	1.614.422,00	1.614.422,00	1.172.114,60
214	PT ASTHA BERIBIS GRAFIKA	23/09/2022	22/09/2023	449.220,00	449.220,00	326.146,03
215	PT ASTHA BERIBIS GRAFIKA	23/09/2022	22/09/2023	1.614.422,00	1.614.422,00	1.172.114,60
216	PT ASTHA BERIBIS GRAFIKA	23/09/2022	22/09/2023	449.220,00	449.220,00	326.146,03
217	PT ASTHA BERIBIS GRAFIKA	23/09/2022	22/09/2023	1.646.924,00	1.646.924,00	1.195.711,95
218	PT ASTHA BERIBIS GRAFIKA	23/09/2022	22/09/2023	1.614.422,00	1.614.422,00	1.172.114,60
219	PT ASTHA BERIBIS GRAFIKA	23/09/2022	22/09/2023	471.681,00	471.681,00	342.453,33
220	PT ASTHA BERIBIS GRAFIKA	23/09/2022	22/09/2023	831.250,00	831.250,00	603.510,27
221	PT ASTHA BERIBIS GRAFIKA	23/09/2022	22/09/2023	1.614.422,00	1.614.422,00	1.172.114,60
222	PT ASTHA BERIBIS GRAFIKA	23/09/2022	22/09/2023	1.614.422,00	1.614.422,00	1.172.114,60
223	PT ASTHA BERIBIS GRAFIKA	23/09/2022	22/09/2023	1.614.422,00	1.614.422,00	1.172.114,60
224	PT ASTHA BERIBIS GRAFIKA	23/09/2022	22/09/2023	760.000,00	760.000,00	551.780,82
225	PT ASTHA BERIBIS GRAFIKA	23/09/2022	22/09/2023	1.318.524,00	1.318.524,00	957.284,55
226	PT ASTHA BERIBIS GRAFIKA	23/09/2022	22/09/2023	1.318.524,00	1.318.524,00	957.284,55
227	PT ASTHA BERIBIS GRAFIKA	23/09/2022	22/09/2023	950.000,00	950.000,00	689.726,03
228	PT ASTHA BERIBIS GRAFIKA	23/09/2022	22/09/2023	1.614.422,00	1.614.422,00	1.172.114,60
229	PT ASTHA BERIBIS GRAFIKA	23/09/2022	22/09/2023	1.614.422,00	1.614.422,00	1.172.114,60
230	PT ASTHA BERIBIS GRAFIKA	23/09/2022	22/09/2023	807.500,00	807.500,00	586.267,12
231	PT ASTHA BERIBIS GRAFIKA	23/09/2022	22/09/2023	1.614.422,00	1.614.422,00	1.172.114,60
232	PT ASTHA BERIBIS GRAFIKA	23/09/2022	22/09/2023	831.250,00	831.250,00	603.510,27
233	PT ASTHA BERIBIS GRAFIKA	23/09/2022	22/09/2023	539.064,00	539.064,00	391.375,23
234	PT ASTHA BERIBIS GRAFIKA	23/09/2022	22/09/2023	449.220,00	449.220,00	326.146,03
235	PT ASTHA BERIBIS GRAFIKA	23/09/2022	22/09/2023	381.837,00	381.837,00	277.224,12
236	PT ASTHA BERIBIS GRAFIKA	26/07/2022	25/07/2023	1.614.422,00	1.614.422,00	911.153,24
237	PT ASTHA BERIBIS GRAFIKA	23/09/2022	22/09/2023	1.614.422,00	1.614.422,00	1.172.114,60
238	PT ASTHA BERIBIS GRAFIKA	23/09/2022	22/09/2023	426.759,00	426.759,00	309.838,73
239	PT ASTHA BERIBIS GRAFIKA	26/07/2022	25/07/2023	673.830,00	673.830,00	380.298,58
240	PT ASTHA BERIBIS GRAFIKA	26/07/2022	25/07/2023	487.500,00	487.500,00	275.136,99
241	PT ASTHA BERIBIS GRAFIKA	26/07/2022	25/07/2023	1.614.422,00	1.614.422,00	911.153,24
242	PT ASTHA BERIBIS GRAFIKA	26/07/2022	25/07/2023	1.018.838,00	1.018.838,00	575.015,42
243	PT ASTHA BERIBIS GRAFIKA	22/09/2022	23/09/2023	1.614.422,00	1.614.422,00	1.170.126,03
244	PT ASTHA BERIBIS GRAFIKA	01/10/2022	30/09/2023	1.614.422,00	1.614.422,00	1.207.499,19
245	PT ASTHA BERIBIS GRAFIKA	22/09/2022	23/09/2023	539.064,00	539.064,00	390.711,24
246	PT ASTHA BERIBIS GRAFIKA	26/07/2022	25/07/2023	1.614.422,00	1.614.422,00	911.153,24
247	PT ASTHA BERIBIS GRAFIKA	29/09/2022	30/09/2023	359.376,00	359.376,00	267.328,74
248	PT ASTHA BERIBIS GRAFIKA	01/10/2022	30/09/2023	1.614.422,00	1.614.422,00	1.207.499,19
249	PT ASTHA BERIBIS GRAFIKA	01/10/2022	30/09/2023	1.614.422,00	1.614.422,00	1.207.499,19
250	PT ASTHA BERIBIS GRAFIKA	01/10/2022	30/09/2023	1.614.422,00	1.614.422,00	1.207.499,19
251	PT ASTHA BERIBIS GRAFIKA	01/10/2022	30/09/2023	539.064,00	539.064,00	403.190,33
252	PT ASTHA BERIBIS GRAFIKA	22/09/2022	23/09/2023	1.614.422,00	1.614.422,00	1.170.126,03
253	PT ASTHA BERIBIS GRAFIKA	01/10/2022	30/09/2023	404.298,00	404.298,00	302.392,75
254	PT ASTHA BERIBIS GRAFIKA	23/09/2022	22/09/2023	736.250,00	736.250,00	534.537,67
255	PT ASTHA BERIBIS GRAFIKA	01/10/2022	30/09/2023	539.064,00	539.064,00	403.190,33
256	PT ASTHA BERIBIS GRAFIKA	23/09/2022	22/09/2023	1.614.422,00	1.614.422,00	1.172.114,60
257	PT ASTHA BERIBIS GRAFIKA	23/09/2022	22/09/2023	1.614.422,00	1.614.422,00	1.172.114,60
258	PT ASTHA BERIBIS GRAFIKA	23/09/2022	22/09/2023	336.915,00	336.915,00	244.609,52
259	PT ASTHA BERIBIS GRAFIKA	23/09/2022	22/09/2023	606.447,00	606.447,00	440.297,14
260	PT ASTHA BERIBIS GRAFIKA	22/09/2022	23/09/2023	561.525,00	561.525,00	406.990,87
261	PT ASTHA BERIBIS GRAFIKA	01/10/2022	30/09/2023	516.603,00	516.603,00	386.390,74

NO.	NAMA WAJIB PAJAK/ WAJIB RETRIBUSI	Masa Pajak/ Retribusi		KETETAPAN	PEMBAYARAN	PENDAPATAN DITERIMA DIMUKA
		AWAL	AKHIR			
1	2	3	4	5	6	7
262	PT ASTHA BERIBIS GRAFIKA	23/09/2022	22/09/2023	1.614.422,00	1.614.422,00	1.172.114,60
263	PT ASTHA BERIBIS GRAFIKA	23/09/2022	22/09/2023	673.830,00	673.830,00	489.219,04
264	PT ASTHA BERIBIS GRAFIKA	23/09/2022	22/09/2023	1.614.422,00	1.614.422,00	1.172.114,60
265	PT ASTHA BERIBIS GRAFIKA	23/09/2022	22/09/2023	1.614.422,00	1.614.422,00	1.172.114,60
266	PT ASTHA BERIBIS GRAFIKA	23/09/2022	22/09/2023	359.376,00	359.376,00	260.916,82
267	PT ASTHA BERIBIS GRAFIKA	23/09/2022	22/09/2023	628.908,00	628.908,00	456.604,44
268	PT ASTHA BERIBIS GRAFIKA	23/09/2022	22/09/2023	404.298,00	404.298,00	293.531,42
269	PT ASTHA BERIBIS GRAFIKA	23/09/2022	22/09/2023	1.614.422,00	1.614.422,00	1.172.114,60
270	PT ASTHA BERIBIS GRAFIKA	23/09/2022	22/09/2023	1.614.422,00	1.614.422,00	1.172.114,60
271	PT ASTHA BERIBIS GRAFIKA	23/09/2022	22/09/2023	359.376,00	359.376,00	260.916,82
272	PT ASTHA BERIBIS GRAFIKA	23/09/2022	22/09/2023	1.614.422,00	1.614.422,00	1.172.114,60
273	PT ASTHA BERIBIS GRAFIKA	23/09/2022	22/09/2023	359.376,00	359.376,00	260.916,82
274	PT ASTHA BERIBIS GRAFIKA	23/09/2022	22/09/2023	1.646.924,00	1.646.924,00	1.195.711,95
275	PT ASTHA BERIBIS GRAFIKA	23/09/2022	22/09/2023	449.220,00	449.220,00	326.146,03
276	PT ASTHA BERIBIS GRAFIKA	23/09/2022	22/09/2023	426.759,00	426.759,00	309.838,73
277	PT ASTHA BERIBIS GRAFIKA	23/09/2022	22/09/2023	1.614.422,00	1.614.422,00	1.172.114,60
278	PT ASTHA BERIBIS GRAFIKA	23/09/2022	22/09/2023	264.063,00	264.063,00	191.716,97
279	PT ASTHA BERIBIS GRAFIKA	01/10/2022	30/09/2023	1.614.422,00	1.614.422,00	1.207.499,19
280	CV. KARYA SATRIA	01/07/2022	30/06/2023	1.137.813,00	1.137.813,00	564.230,56
281	PT KARYA SATRIA	24/08/2022	23/08/2023	8.951.250,00	8.951.250,00	5.763.133,56
282	PT. FASTFOOD INDONESIA Tbk.	31/07/2022	30/07/2023	266.625,00	266.625,00	154.131,16
283	PT. ADIRA DINAMIKA MULTI FINANCE	15/08/2022	14/08/2023	296.250,00	296.250,00	183.431,51
284	PT. FASTFOOD INDONESIA Tbk.	30/07/2022	31/07/2023	402.071,00	402.071,00	232.259,00
285	PT. FASTFOOD INDONESIA Tbk.	31/07/2022	30/07/2023	4.138.501,00	4.138.501,00	2.392.393,73
286	PT BPR BUANA ARTHA KASSITI	01/08/2022	31/07/2023	444.375,00	444.375,00	258.102,74
287	PT BPR BUANA ARTHA KASSITI	13/07/2022	12/07/2023	458.438,00	458.438,00	242.406,94
288	PT UMMUHANI RAGAM PESONA	01/10/2022	01/10/2023	1.510.688,00	1.510.688,00	1.130.952,22
289	PT. SUMMIT OTO FINANCE	03/10/2022	02/10/2023	474.001,00	474.001,00	357.124,04
290	ISKAK	25/02/2022	24/02/2023	600.455,00	600.455,00	90.479,52
291	PT KARYA SATRIA	01/10/2022	30/09/2023	509.375,00	509.375,00	380.984,59
292	PT KARYA SATRIA	20/09/2022	19/09/2023	1.001.875,00	1.001.875,00	719.154,11
293	ROCKET CHIKEN MEWEK /	05/02/2022	04/02/2023	1.619.750,00	1.619.750,00	155.318,49
294	ROCKET CHIKEN MEWEK /	05/02/2022	04/02/2023	140.582,00	140.582,00	13.480,47
295	PT BHAKTI IDOLATAMA	17/10/2022	16/10/2023	547.500,00	547.500,00	433.500,00
296	PT BHAKTI IDOLATAMA	17/10/2022	16/10/2023	1.170.000,00	1.170.000,00	926.383,56
297	PT BHAKTI IDOLATAMA	17/10/2022	16/10/2023	127.500,00	127.500,00	100.952,05
298	PT BHAKTI IDOLATAMA	12/10/2022	11/10/2023	255.000,00	255.000,00	198.410,96
299	PT BHAKTI IDOLATAMA	17/10/2022	16/10/2023	465.938,00	465.938,00	368.920,77
300	PT BHAKTI IDOLATAMA	17/10/2022	16/10/2023	127.500,00	127.500,00	100.952,05
301	PT BHAKTI IDOLATAMA	17/10/2022	16/10/2023	684.375,00	684.375,00	541.875,00
302	PT BHAKTI IDOLATAMA	17/10/2022	16/10/2023	334.688,00	334.688,00	264.999,54
303	PT PANTALI BERKAH SENTOSA / SIGIT PURNOMO	16/10/2022	15/10/2023	959.063,00	959.063,00	756.740,12
304	PT BIMASAKTI PROPERTI	09/10/2022	08/10/2023	2.113.750,00	2.113.750,00	1.627.297,95
305	AYAM PENYET SUROBOYO BOBOTSARI / MAULIDIN	01/03/2022	29/02/2024	423.438,00	423.438,00	246.184,88
306	AYAM PENYET SUROBOYO BOBOTSARI / MAULIDIN	01/03/2022	01/03/2023	1.438.594,00	1.438.594,00	235.835,08
307	JOHANES PAULUS ARIFIN / PT EKA BOGAINTI (HOKAHOKA	12/10/2022	11/10/2023	95.274,00	95.274,00	74.131,00
308	JOHANES PAULUS ARIFIN / PT EKA BOGAINTI (HOKAHOKA	12/10/2022	11/10/2023	18.801,00	18.801,00	14.628,72
309	JOHANES PAULUS ARIFIN / PT EKA BOGAINTI (HOKAHOKA	12/10/2022	11/10/2023	959.063,00	959.063,00	746.229,84
310	PT BANK SINARMAS	11/11/2022	10/11/2023	336.915,00	336.915,00	289.839,21
311	PT BANK SINARMAS	11/11/2022	10/11/2023	684.132,00	684.132,00	588.540,95
312	AZIZ SYABILLI R / CV ABANG IRENG PROMOSINDO	22/10/2022	11/10/2023	3.460.000,00	3.460.000,00	2.768.000,00
313	PIZZA HUT PURBALINGGA	12/11/2022	11/11/2023	2.558.750,00	2.558.750,00	2.208.236,30
314	PIZZA HUT PURBALINGGA	12/11/2022	11/11/2023	460.002,00	460.002,00	396.988,03
315	BANK BTPN PURBALINGGA	01/08/2022	31/07/2023	562.597,00	562.597,00	326.768,67
316	BANK BTPN PURBALINGGA	01/08/2022	31/07/2023	199.219,00	199.219,00	115.710,76
317	PT. PORTAL KENCANA MULIA	31/05/2022	30/05/2023	745.938,00	745.938,00	306.549,86
318	PT. PORTAL KENCANA MULIA	26/10/2022	26/10/2023	745.938,00	745.938,00	609.386,51
319	PT. PORTAL KENCANA MULIA	31/05/2022	30/04/2023	745.938,00	745.938,00	267.201,67
320	ROCKET CHICKEN BOBOTSARI / SUGITO	18/09/2022	17/09/2023	127.032,00	127.032,00	90.488,55
321	ROCKET CHICKEN BOBOTSARI / SUGITO	18/09/2022	17/09/2023	596.750,00	596.750,00	425.082,19
322	PT. PORTAL KENCANA MULIA	26/10/2022	26/10/2023	1.241.250,00	1.241.250,00	1.014.026,64
323	PT. PORTAL KENCANA MULIA	31/05/2022	30/05/2023	745.938,00	745.938,00	306.549,86
324	CV. PURBA ASRI / PURIMAS	30/10/2022	29/10/2023	2.113.750,00	2.113.750,00	1.748.910,96
325	PT. PORTAL KENCANA MULIA	31/05/2022	30/05/2023	745.938,00	745.938,00	306.549,86
326	PT. PORTAL KENCANA MULIA	31/05/2022	30/05/2023	745.938,00	745.938,00	306.549,86
327	PT. PORTAL KENCANA MULIA	07/07/2022	06/07/2023	1.838.125,00	1.838.125,00	941.724,32
328	PT. PORTAL KENCANA MULIA	07/06/2022	06/07/2023	1.137.813,00	1.137.813,00	538.660,84

NO.	NAMA WAJIB PAJAK/ WAJIB RETRIBUSI	Masa Pajak/ Retribusi		KETETAPAN	PEMBAYARAN	PENDAPATAN DITERIMA DIMUKA
		AWAL	AKHIR			
1	2	3	4	5	6	7
329	PT. PORTAL KENCANA MULIA	26/10/2022	26/10/2023	930.938,00	930.938,00	760.520,39
330	PT. PORTAL KENCANA MULIA	31/05/2022	30/05/2023	745.938,00	745.938,00	306.549,86
331	PRING SEWU GROUP / MIE PASAR BARU PBG	01/11/2022	31/01/2023	357.000,00	357.000,00	120.293,48
332	CV BERUANG MAS PUTRA	01/08/2022	31/07/2023	1.385.313,00	1.385.313,00	804.620,15
333	CV. KARYA TEKNIK INDONESIA/AGUNG PURNOMO	01/08/2022	31/07/2023	513.500,00	513.500,00	298.252,05
334	CV. KARYA TEKNIK INDONESIA/AGUNG PURNOMO	01/08/2022	31/07/2023	513.500,00	513.500,00	298.252,05
335	CV. KARYA TEKNIK INDONESIA/AGUNG PURNOMO	01/08/2022	31/07/2023	513.500,00	513.500,00	298.252,05
336	CV. KARYA TEKNIK INDONESIA/AGUNG PURNOMO	01/08/2022	31/07/2023	513.500,00	513.500,00	298.252,05
337	CV. KARYA TEKNIK INDONESIA/AGUNG PURNOMO	01/08/2022	31/07/2023	513.500,00	513.500,00	298.252,05
338	CV. KARYA TEKNIK INDONESIA/AGUNG PURNOMO	01/09/2022	31/08/2023	513.500,00	513.500,00	341.864,38
339	CV. KARYA TEKNIK INDONESIA/AGUNG PURNOMO	01/09/2022	31/08/2023	513.500,00	513.500,00	341.864,38
340	CV. KARYA TEKNIK INDONESIA/AGUNG PURNOMO	01/09/2022	31/08/2023	513.500,00	513.500,00	341.864,38
341	CV BERUANG MAS PUTRA	01/08/2022	31/07/2023	513.500,00	513.500,00	298.252,05
342	CV. KARYA TEKNIK INDONESIA/AGUNG PURNOMO	01/09/2022	31/08/2023	513.500,00	513.500,00	341.864,38
343	CV. KARYA TEKNIK INDONESIA/AGUNG PURNOMO	01/08/2022	31/07/2023	513.500,00	513.500,00	298.252,05
344	CV. KARYA TEKNIK INDONESIA/AGUNG PURNOMO	01/08/2022	31/07/2023	513.500,00	513.500,00	298.252,05
345	CV. KARYA TEKNIK INDONESIA/AGUNG PURNOMO	01/08/2022	31/07/2023	513.500,00	513.500,00	298.252,05
346	CV. KARYA TEKNIK INDONESIA/AGUNG PURNOMO	01/08/2022	31/07/2023	513.500,00	513.500,00	298.252,05
347	AYAM PENYET SUROBOYO / RENGGANIS POERBO W	05/11/2022	06/11/2023	837.891,00	837.891,00	707.755,34
348	AYAM PENYET SUROBOYO / RENGGANIS POERBO W	05/11/2022	06/11/2023	1.545.157,00	1.545.157,00	1.305.173,49
349	BANK PANIN	12/11/2022	11/11/2023	692.657,00	692.657,00	597.772,48
350	PT TANGKAS CIPTA OPTIMA	16/11/2022	15/11/2023	106.198,00	106.198,00	92.814,14
351	BANK PANIN	12/11/2022	11/11/2023	493.750,00	493.750,00	426.113,01
352	PT INDOMARCO PRISMATAMA	01/12/2022	30/11/2023	1.300.063,00	1.300.063,00	1.189.646,69
353	CV CITRA MANDIRI KREASI INDONESIA	15/11/2022	15/11/2023	644.063,00	644.063,00	561.355,46
354	CV CITRA MANDIRI KREASI INDONESIA	21/11/2022	21/11/2023	644.063,00	644.063,00	571.913,87
355	CV CITRA MANDIRI KREASI INDONESIA	21/11/2022	21/11/2023	644.063,00	644.063,00	571.913,87
356	CV CITRA MANDIRI KREASI INDONESIA	21/11/2022	21/11/2023	644.063,00	644.063,00	571.913,87
357	CV CITRA MANDIRI KREASI INDONESIA	21/11/2022	21/11/2023	644.063,00	644.063,00	571.913,87
358	CV CITRA MANDIRI KREASI INDONESIA	21/11/2022	21/11/2023	644.063,00	644.063,00	571.913,87
359	PT. SURGANYA MOTOR INDONESIA	01/12/2022	30/11/2023	1.891.250,00	1.891.250,00	1.730.623,29
360	PT DAMAI SEJAHTERA BERLIMPAH / RONY WEP	07/12/2022	06/12/2023	2.193.750,00	2.193.750,00	2.043.493,15
361	PT DAMAI SEJAHTERA BERLIMPAH / RONY WEP	07/12/2022	06/12/2023	1.204.750,00	1.204.750,00	1.122.232,88
362	PT BIMASAKTI PROPERTI	09/10/2022	08/10/2023	2.113.750,00	2.113.750,00	1.627.297,95
363	PT. TECMA MITRATAMA ADVERTINDO	18/12/2022	17/12/2023	7.785.000,00	7.785.000,00	7.486.397,26
364	PT BASS KOMUNIKA / HARLAN SUCI ANGKIT	25/11/2022	24/05/2023	1.881.375,00	1.881.375,00	1.496.784,53
365	CV SISI BARAT	02/12/2022	01/12/2023	7.514.063,00	7.514.063,00	6.896.468,78
366	PT EMERALD SAKHA GRAHA / RUDI HERMAN K	01/12/2022	30/11/2023	1.073.438,00	1.073.438,00	982.269,29
367	PT. PORTAL KENCANA MULIA	08/12/2022	08/12/2023	745.938,00	745.938,00	697.024,03
368	PT. PORTAL KENCANA MULIA	08/12/2022	08/12/2023	745.938,00	745.938,00	697.024,03
369	PT KANSAI PRAKARSA COATING	15/12/2022	14/12/2023	191.250,00	191.250,00	182.342,47
370	FITRI FAISAL JANAN / APOTEK SEVEN	23/12/2022	22/12/2023	153.000,00	153.000,00	149.227,40
371	NOVA WILIADI	26/12/2022	19/01/2023	99.028,00	99.028,00	75.261,28
372	CV SISI BARAT	23/12/2022	05/01/2023	1.275.200,00	1.275.200,00	455.428,57
373	NOVA WILIADI	26/12/2022	19/01/2023	191.250,00	191.250,00	145.350,00
374	CV RATNO SANUSI ADV / RETNO WARDANINGRUM	25/12/2022	24/12/2023	3.560.000,00	3.560.000,00	3.491.726,03
375	ROCKETCHICKEN BUKATEJA / DR RUNDITO	05/09/2022	05/09/2023	575.438,00	575.438,00	389.914,27
376	ROCKETCHICKEN BUKATEJA / DR RUNDITO	05/09/2022	04/09/2023	127.032,00	127.032,00	85.964,12
377	FITRI FAISAL JANAN / APOTEK SEVEN	28/12/2022	27/12/2023	153.000,00	153.000,00	151.323,29
378	FITRI FAISAL JANAN / APOTEK SEVEN	28/12/2022	27/12/2023	141.000,00	141.000,00	139.454,79
379	AHMAD AGUS ARIF . SE	02/12/2022	01/02/2023	112.500,00	112.500,00	58.064,52
<b>B</b>	<b>PENDAPATAN DITERIMA DIMUKA PAJAK REKLAME KAIN</b>			<b>54.860.209,00</b>	<b>54.860.209,00</b>	<b>20.195.468,12</b>
1	IRAMA MASI/IR CIPTO WALUYO	08/01/2022	07/01/2023	3.600.000,00	3.600.000,00	69.041,10
2	PT NASMOCO PURBALINGGA	17/01/2022	16/01/2023	3.000.000,00	3.000.000,00	131.506,85
3	PT. MANTRA GUNA POLA MANDIRI	01/07/2022	27/06/2023	8.040.000,00	8.040.000,00	3.953.370,17
4	BANK CENTRAL ASIA	08/04/2022	08/04/2023	250.000,00	250.000,00	66.939,89
5	PT. INDOKORES SAHABAT	23/09/2022	22/09/2023	335.000,00	335.000,00	243.219,18
6	CV.Banyu Bening	05/10/2022	04/01/2023	135.000,00	135.000,00	5.869,57
7	SYAMSUL ANWAR / PT SEGITIGA MULIA REALTY	05/11/2022	05/02/2023	265.200,00	265.200,00	102.658,06
8	WAHYUDI WIJAYANTO / CV IMORTAL INDONESIA	24/11/2022	23/02/2023	2.268.000,00	2.268.000,00	1.331.217,39
9	PT KARYA SATRIA	05/12/2022	04/01/2023	800.000,00	800.000,00	103.225,81
10	PT KARYA SATRIA	05/12/2022	04/01/2023	600.000,00	600.000,00	77.419,35
11	PT KARYA SATRIA	13/12/2022	12/01/2023	1.000.000,00	1.000.000,00	387.096,77
12	PT KARYA SATRIA	13/12/2022	12/01/2023	2.500.000,00	2.500.000,00	967.741,94
13	PT KARYA SATRIA	13/12/2022	12/01/2023	2.500.000,00	2.500.000,00	967.741,94
14	PT KARYA SATRIA	13/12/2022	12/01/2023	3.000.000,00	3.000.000,00	1.161.290,32
15	PT KARYA SATRIA	13/12/2022	12/01/2023	1.300.000,00	1.300.000,00	503.225,81

NO.	NAMA WAJIB PAJAK/ WAJIB RETRIBUSI	Masa Pajak/ Retribusi		KETETAPAN	PEMBAYARAN	PENDAPATAN DITERIMA DIMUKA
		AWAL	AKHIR			
1	2	3	4	5	6	7
16	PT KARYA SATRIA	13/12/2022	12/01/2023	750.000,00	750.000,00	290.322,58
17	PT KARYA SATRIA	13/12/2022	12/01/2023	2.250.000,00	2.250.000,00	870.967,74
18	PT KARYA SATRIA	13/12/2022	12/01/2023	560.000,00	560.000,00	216.774,19
19	PT KARYA SATRIA	13/12/2022	12/01/2023	350.000,00	350.000,00	135.483,87
20	PT KARYA SATRIA	13/12/2022	12/01/2023	525.000,00	525.000,00	203.225,81
21	PT KARYA SATRIA	13/12/2022	12/01/2023	1.575.000,00	1.575.000,00	609.677,42
22	PT KARYA SATRIA	13/12/2022	12/01/2023	420.000,00	420.000,00	162.580,65
23	PT KARYA SATRIA	13/12/2022	12/01/2023	420.000,00	420.000,00	162.580,65
24	PT KARYA SATRIA	13/12/2022	12/01/2023	420.000,00	420.000,00	162.580,65
25	PT KARYA SATRIA	13/12/2022	13/01/2023	280.000,00	280.000,00	113.750,00
26	PT KARYA SATRIA	13/12/2022	12/01/2023	800.000,00	800.000,00	309.677,42
27	PT KARYA SATRIA	13/12/2022	12/01/2023	140.000,00	140.000,00	54.193,55
28	PT KARYA SATRIA	13/12/2022	12/01/2023	140.000,00	140.000,00	54.193,55
29	PT KARYA SATRIA	13/12/2022	12/01/2023	1.400.000,00	1.400.000,00	541.935,48
30	PT KARYA SATRIA	13/12/2022	12/01/2023	140.000,00	140.000,00	54.193,55
31	PT KARYA SATRIA	13/12/2022	12/01/2023	64.001,00	64.001,00	24.774,58
32	PT KARYA SATRIA	13/12/2022	12/01/2023	64.001,00	64.001,00	24.774,58
33	PT KARYA SATRIA	13/12/2022	12/01/2023	700.000,00	700.000,00	270.967,74
34	PT KARYA SATRIA	13/12/2022	12/01/2023	200.000,00	200.000,00	77.419,35
35	PT KARYA SATRIA	13/12/2022	12/01/2023	200.000,00	200.000,00	77.419,35
36	PT KARYA SATRIA	13/12/2022	12/01/2023	400.000,00	400.000,00	154.838,71
37	PT KARYA SATRIA	13/12/2022	12/01/2023	1.000.000,00	1.000.000,00	387.096,77
38	PT KARYA SATRIA	13/12/2022	12/01/2023	560.000,00	560.000,00	216.774,19
39	PT KARYA SATRIA	13/12/2022	12/01/2023	5.000.000,00	5.000.000,00	1.935.483,87
40	PT KARYA SATRIA	13/12/2022	12/01/2023	64.001,00	64.001,00	24.774,58
41	PT KARYA SATRIA	13/12/2022	12/01/2023	64.001,00	64.001,00	24.774,58
42	PT KARYA SATRIA	13/12/2022	12/01/2023	64.001,00	64.001,00	24.774,58
43	PT KARYA SATRIA	13/12/2022	12/01/2023	64.001,00	64.001,00	24.774,58
44	PT KARYA SATRIA	13/12/2022	12/01/2023	64.001,00	64.001,00	24.774,58
45	PT KARYA SATRIA	13/12/2022	12/01/2023	128.001,00	128.001,00	49.548,77
46	PT KARYA SATRIA	13/12/2022	12/01/2023	600.000,00	600.000,00	232.258,06
47	PT KARYA SATRIA	13/12/2022	12/01/2023	600.000,00	600.000,00	232.258,06
48	PT KARYA SATRIA	13/12/2022	12/01/2023	300.000,00	300.000,00	116.129,03
49	PT KARYA SATRIA	13/12/2022	12/01/2023	1.500.000,00	1.500.000,00	580.645,16
50	PT KARYA SATRIA	13/12/2022	12/01/2023	1.050.000,00	1.050.000,00	406.451,61
51	PT KARYA SATRIA	13/12/2022	12/01/2023	200.000,00	200.000,00	77.419,35
52	PT KARYA SATRIA	13/12/2022	12/01/2023	200.000,00	200.000,00	77.419,35
53	PT KARYA SATRIA	13/12/2022	12/01/2023	128.001,00	128.001,00	49.548,77
54	PT KARYA SATRIA	13/12/2022	12/01/2023	1.000.000,00	1.000.000,00	387.096,77
55	IKHA FARDIANA / LE KEPO	21/12/2022	20/01/2023	80.000,00	80.000,00	51.612,90
56	IKHA FARDIANA / LE KEPO	21/12/2022	20/01/2023	58.000,00	58.000,00	37.419,35
57	SOP AYAM KLATEN CABANG PURBALINGGA	22/12/2022	21/03/2023	120.000,00	120.000,00	106.666,67
58	CV SISI BARAT	25/12/2022	24/01/2023	625.000,00	625.000,00	483.870,97
<b>C</b>	<b>PENDAPATAN DITERIMA DIMUKA PAJAK REKLAME MELEKAT/STIKER</b>			<b>195.000,00</b>	<b>195.000,00</b>	<b>146.917,81</b>
1	PIPIT NUR AFAN / PT GRAHA MULTI BINTANG	03/10/2022	02/10/2023	195.000,00	195.000,00	146.917,81
<b>D</b>	<b>PENDAPATAN DITERIMA DIMUKA PAJAK REKLAME BERJALAN</b>			<b>168.000,00</b>	<b>123.016,39</b>	<b>44.983,61</b>
1	BANK CENTRAL ASIA	08/04/2022	08/04/2023	18.000,00	13.180,33	4.819,67
2	BANK CENTRAL ASIA	08/04/2022	08/04/2023	30.000,00	21.967,21	8.032,79
3	BANK CENTRAL ASIA	08/04/2022	08/04/2023	120.000,00	87.868,85	32.131,15
<b>II</b>	<b>PENDAPATAN DITERIMA DIMUKA RETRIBUSI DAERAH</b>			<b>20.000.000,00</b>	<b>20.000.000,00</b>	<b>7.835.616,44</b>
1	Sewa Gedung Kasda	24 Mei 2022 s.d. 23 Mei 2023		20.000.000,00	20.000.000,00	7.835.616,44
			<b>JUMLAH</b>	<b>542.226.868,00</b>	<b>542.181.884,39</b>	<b>266.746.064,43</b>



**Utang Belanja Pegawai per SKPD  
Per 31 Desember 2022 dan 2021**

NO.	URAIAN	2022	2021	Kenaikan/Penurunan	
				Rp	%
1	2	3	4	5=3-4	6=5:4
<b>I</b>	<b>Utang Belanja Gaji dan Tunjangan ASN</b>				
1	DINAS PENDIDIKAN DAN KEBUDAYAAN	132.060.799,00	39.258.257,00	92.802.542,00	236,39
2	DINAS KESEHATAN	164.168.148,00	290.411.420,00	(126.243.272,00)	(43,47)
3	SATUAN POLISI PAMONG PRAJA	149.679,00	0,00	149.679,00	0,00
4	DINAS SOSIAL, PENGENDALIAN PENDUDUK DAN KELUARGA BERENCANA, PEMBERDAYAAN PEREMPUAN DAN PERLINDUNGAN ANAK	0,00	268.906,00	(268.906,00)	(100,00)
5	DINAS PEMBERDAYAAN MASYARAKAT DAN DESA	5.069.296,00	505.274,00	4.564.022,00	903,28
6	DINAS KOPERASI, USAHA KECIL DAN MENENGAH	3.501.896,00	0,00	3.501.896,00	0,00
7	DINAS PEMUDA, OLAH RAGA DAN PARIWISATA	1.306.978,00	0,00	1.306.978,00	0,00
8	DINAS KEARSIPAN DAN PERPUSTAKAAN	0,00	562.548,00	(562.548,00)	(100,00)
9	DINAS PERTANIAN	9.217.379,00	11.782.857,00	(2.565.478,00)	(21,77)
10	DINAS PERINDUSTRIAN DAN PERDAGANGAN	4.139.798,00	4.816.082,00	(676.284,00)	(14,04)
11	SEKRETARIAT DAERAH	29.120.873,00	0,00	29.120.873,00	0,00
12	SEKRETARIAT DPRD	0,00	1.080.422,00	(1.080.422,00)	(100,00)
13	BADAN PERENCANAAN PEMBANGUNAN, PENELITIAN DAN PENGEMBANGAN DAERAH	1.817.204,00	1.170.400,00	646.804,00	55,26
14	BADAN KEUANGAN DAERAH	152.676,00	0,00	152.676,00	0,00
15	BADAN KEPEGAWAIAN, PENDIDIKAN DAN PELATIHAN DAERAH	4.933.263,00	0,00	4.933.263,00	0,00
16	INSPEKTORAT DAERAH	0,00	249.003,00	(249.003,00)	(100,00)
17	KECAMATAN KARANGANYAR	62.841,00	2.576.610,00	(2.513.769,00)	(97,56)
18	KECAMATAN KARANGMONCOL	0,00	1.797.348,00	(1.797.348,00)	(100,00)
19	KECAMATAN REMBANG	1.656.651,00	0,00	1.656.651,00	0,00
20	KECAMATAN BOJONGSARI	3.733.948,00	0,00	3.733.948,00	0,00
21	KECAMATAN PADAMARA	0,00	3.340.389,00	(3.340.389,00)	(100,00)
22	KECAMATAN KARANGJAMBU	1.636.150,00	0,00	1.636.150,00	0,00
23	KECAMATAN KERTANEGARA	0,00	2.055.000,00	(2.055.000,00)	(100,00)
	<b>Sub Total Utang Belanja Gaji &amp; Tunjangan ASN</b>	<b>362.727.579,00</b>	<b>359.874.516,00</b>	<b>2.853.063,00</b>	<b>0,79</b>
<b>II</b>	<b>Utang Belanja Tambahan Penghasilan ASN</b>				
1	DINAS PENDIDIKAN DAN KEBUDAYAAN	980.886.563,00	737.645.008,00	243.241.555,00	32,98
2	DINAS KESEHATAN	2.400.216.356,00	1.405.554.138,00	994.662.218,00	70,77
3	DINAS PEKERJAAN UMUM DAN PENATAAN RUANG	232.096.125,00	153.045.937,00	79.050.188,00	51,65
4	DINAS PERUMAHAN DAN PERMUKIMAN	89.066.500,00	56.162.500,00	32.904.000,00	58,59
5	SATUAN POLISI PAMONG PRAJA	156.207.950,00	112.687.500,00	43.520.450,00	38,62
6	PELAKSANA BADAN PENGANGGULANGAN BENCANA DAERAH	41.550.247,00	26.562.500,00	14.987.747,00	56,42
7	DINAS SOSIAL, PENGENDALIAN PENDUDUK DAN KELUARGA BERENCANA, PEMBERDAYAAN PEREMPUAN DAN PERLINDUNGAN ANAK	115.910.000,00	63.392.500,00	52.517.500,00	82,84
8	DINAS TENAGA KERJA	107.301.451,00	70.875.000,00	36.426.451,00	51,40
9	DINAS KETAHANAN PANGAN DAN PERIKANAN	106.212.500,00	71.547.500,00	34.665.000,00	48,45
10	DINAS LINGKUNGAN HIDUP	267.637.500,00	228.812.500,00	38.825.000,00	16,97
11	DINAS KEPENDUDUKAN DAN PENCATATAN SIPIL	79.250.000,00	43.487.000,00	35.763.000,00	82,24
12	DINAS PEMBERDAYAAN MASYARAKAT DAN DESA	90.851.000,00	56.181.875,00	34.669.125,00	61,71
13	DINAS PERHUBUNGAN	118.500.000,00	77.787.500,00	40.712.500,00	52,34
14	DINAS KOMUNIKASI DAN INFORMATIKA	91.872.500,00	63.625.000,00	28.247.500,00	44,40
15	DINAS KOPERASI, USAHA KECIL DAN MENENGAH	66.900.000,00	45.375.000,00	21.525.000,00	47,44
16	DINAS PENANAMAN MODAL DAN PELAYANAN TERPADU SATU PINTU	80.212.750,00	46.560.000,00	33.652.750,00	72,28
17	DINAS PEMUDA, OLAH RAGA DAN PARIWISATA	77.093.125,00	57.739.683,00	19.353.442,00	33,52
18	DINAS KEARSIPAN DAN PERPUSTAKAAN	65.950.000,00	42.388.750,00	23.561.250,00	55,58
19	DINAS PERTANIAN	631.821.563,00	363.773.638,00	268.047.925,00	73,69
20	DINAS PERINDUSTRIAN DAN PERDAGANGAN	181.913.188,00	120.026.250,00	61.886.938,00	51,56
21	SEKRETARIAT DAERAH	595.080.525,00	386.532.500,00	208.548.025,00	53,95
22	SEKRETARIAT DPRD	70.250.000,00	45.375.000,00	24.875.000,00	54,82
23	BADAN PERENCANAAN PEMBANGUNAN, PENELITIAN DAN PENGEMBANGAN DAERAH	134.770.780,00	82.437.500,00	52.333.280,00	63,48
24	BADAN KEUANGAN DAERAH	246.364.625,00	203.012.500,00	43.352.125,00	21,35
25	BADAN KEPEGAWAIAN, PENDIDIKAN DAN PELATIHAN DAERAH	165.004.500,00	102.537.500,00	62.467.000,00	60,92

NO.	URAIAN	2022	2021	Kenaikan/Penurunan	
				Rp	%
1	2	3	4	5=3-4	6=5:4
26	INSPEKTORAT DAERAH	193.591.600,00	147.525.000,00	46.066.600,00	31,23
27	KECAMATAN KEMANGKON	31.950.000,00	27.287.500,00	4.662.500,00	17,09
28	KECAMATAN BUKATEJA	38.150.000,00	24.912.500,00	13.237.500,00	53,14
29	KECAMATAN KEJOBONG	34.800.000,00	33.625.000,00	1.175.000,00	3,49
30	KECAMATAN KALIGONDANG	45.654.500,00	29.587.500,00	16.067.000,00	54,30
31	KECAMATAN PURBALINGGA	260.600.000,00	180.135.938,00	80.464.062,00	44,67
32	KECAMATAN KALIMANAH	86.580.000,00	65.000.000,00	21.580.000,00	33,20
33	KECAMATAN KUTASARI	40.812.500,00	24.912.500,00	15.900.000,00	63,82
34	KECAMATAN MREBET	38.050.000,00	28.625.000,00	9.425.000,00	32,93
35	KECAMATAN BOBOTSARI	29.150.000,00	26.812.500,00	2.337.500,00	8,72
36	KECAMATAN KARANGREJA	27.362.500,00	26.812.500,00	550.000,00	2,05
37	KECAMATAN KARANGANYAR	40.950.000,00	24.088.750,00	16.861.250,00	70,00
38	KECAMATAN KARANGMONCOL	34.650.000,00	25.937.500,00	8.712.500,00	33,59
39	KECAMATAN REMBANG	43.227.250,00	28.187.500,00	15.039.750,00	53,36
40	KECAMATAN BOJONGSARI	38.100.000,00	30.725.000,00	7.375.000,00	24,00
41	KECAMATAN PADAMARA	64.112.500,00	32.937.500,00	31.175.000,00	94,65
42	KECAMATAN PENGADEGAN	51.770.000,00	27.875.000,00	23.895.000,00	85,72
43	KECAMATAN KARANGJAMBU	47.700.000,00	30.325.000,00	17.375.000,00	57,30
44	KECAMATAN KERTANEGARA	38.200.000,00	28.541.500,00	9.658.500,00	33,84
45	KANTOR KESATUAN BANGSA DAN POLITIK	51.575.000,00	27.937.500,00	23.637.500,00	84,61
	<b>Subtotal Utang Belanja Tambahan Penghasilan ASN</b>	<b>8.429.905.598,00</b>	<b>5.534.915.967,00</b>	<b>2.894.989.631,00</b>	<b>52,30</b>
<b>III</b>	<b>Utang Belanja Tambahan Penghasilan berdasarkan Pertimbangan Objektif Lainnya ASN</b>				
1	DINAS PENDIDIKAN DAN KEBUDAYAAN	0,00	182.250.000,00	(182.250.000,00)	(100,00)
2	DINAS KESEHATAN	7.545.986.454,70	22.230.997.931,00	(14.685.011.476,30)	(66,06)
3	DINAS PERHUBUNGAN	32.801.277,00	36.652.500,00	(3.851.223,00)	(10,51)
4	DINAS PERINDUSTRIAN DAN PERDAGANGAN	83.089.650,00	39.539.375,00	43.550.275,00	110,14
5	BADAN KEUANGAN DAERAH	629.049.150,00	484.085.440,00	144.963.710,00	29,95
	<b>Subtotal Utang Belanja Tambahan Penghasilan berdasarkan Pertimbangan</b>	<b>8.290.926.531,70</b>	<b>22.973.525.246,00</b>	<b>(14.682.598.714,30)</b>	<b>(63,91)</b>
<b>IV</b>	<b>Utang Belanja Gaji dan Tunjangan DPRD</b>				
1	SEKRETARIAT DPRD	0,00	9.445.932,00	(9.445.932,00)	(100,00)
	<b>Subtotal Utang Belanja Gaji dan Tunjangan DPRD</b>	<b>0,00</b>	<b>9.445.932,00</b>	<b>(9.445.932,00)</b>	<b>(100,00)</b>
<b>V</b>	<b>Utang Belanja Gaji dan Tunjangan KDH/WKDH</b>				
1	DINAS PERHUBUNGAN	7.088.395,00	8.597.500,00	(1.509.105,00)	(17,55)
2	BADAN KEUANGAN DAERAH	130.401.800,00	104.813.600,00	25.588.200,00	24,41
	<b>Subtotal Utang Belanja Gaji dan Tunjangan KDH/WKDH</b>	<b>137.490.195,00</b>	<b>113.411.100,00</b>	<b>24.079.095,00</b>	<b>21,23</b>
	<b>Total Utang Belanja Pegawai</b>	<b>17.221.049.903,70</b>	<b>28.991.172.761,00</b>	<b>(11.770.122.857,30)</b>	<b>(40,60)</b>

**Utang Belanja Barang dan Jasa per SKPD  
Per 31 Desember 2022 dan 2021**

NO.	URAIAN	2022	2021	Kenaikan/Penurunan	
				Rp	%
1	2	3	4	5=3-4	6=5:4
<b>I</b>	<b>Utang Belanja Barang</b>				
1	DINAS KESEHATAN	133.797.720,00	387.027.872,00	(253.230.152,00)	(65,43)
	<b>Subtotal Utang Belanja Barang</b>	<b>133.797.720,00</b>	<b>387.027.872,00</b>	<b>(253.230.152,00)</b>	<b>(65,43)</b>
<b>II</b>	<b>Utang Belanja Jasa</b>				
1	DINAS PENDIDIKAN DAN KEBUDAYAAN	50.643.984,00	0,00	50.643.984,00	0,00
2	DINAS KESEHATAN	4.032.963.959,17	65.049.223,00	3.967.914.736,17	6.099,86
3	DINAS PEKERJAAN UMUM DAN PENATAAN RUANG	6.486.109,00	0,00	0,00	0,00
4	DINAS PERUMAHAN DAN PERMUKIMAN	1.446.800,00	0,00	0,00	0,00
5	SATUAN POLISI PAMONG PRAJA	687.898,00	0,00	0,00	0,00
6	PELAKSANA BADAN PENGANGGULANGAN BENCANA DAERAH	816.633,00	5.832.352,00	(5.015.719,00)	(86,00)
7	DINAS SOSIAL, PENGENDALIAN PENDUDUK DAN KELUARGA BERENCANA, PEMBERDAYAAN PEREMPUAN DAN PERLINDUNGAN ANAK	12.125.525,00	0,00	0,00	0,00
8	DINAS LINGKUNGAN HIDUP	5.475.536,00	0,00	5.475.536,00	0,00
9	DINAS KEPENDUDUKAN DAN PENCATATAN SIPIL	8.346.313,00	0,00	0,00	0,00
10	DINAS PEMBERDAYAAN MASYARAKAT DAN DESA	3.931.417,00	0,00	3.931.417,00	0,00
11	DINAS PERHUBUNGAN	1.092.898.508,00	0,00	1.092.898.508,00	0,00
12	DINAS KOMUNIKASI DAN INFORMATIKA	7.451.997,00	0,00	0,00	0,00
13	DINAS KOPERASI, USAHA KECIL DAN MENENGAH	2.670.672,00	0,00	0,00	0,00
14	DINAS PENANAMAN MODAL DAN PELAYANAN TERPADU SATU PINTU	15.543.668,00	0,00	0,00	0,00
15	DINAS PEMUDA, OLAHRAGA DAN PARIWISATA	8.475.168,00	0,00	0,00	0,00
16	DINAS KEARSIPAN DAN PERPUSTAKAAN	5.869.725,00	0,00	0,00	0,00
17	DINAS TENAGA KERJA	13.916.125,00	0,00	0,00	0,00
18	DINAS KETAHANAN PANGAN DAN PERIKANAN	13.823.967,00	0,00	13.823.967,00	0,00
19	DINAS PERTANIAN	15.340.035,00	0,00	0,00	0,00
20	DINAS PERINDUSTRIAN DAN PERDAGANGAN	176.659.058,00	0,00	0,00	0,00
21	SEKRETARIAT DAERAH	88.685.983,00	0,00	0,00	0,00
22	SEKRETARIAT DPRD	17.803.810,00	0,00	0,00	0,00
23	BADAN PERENCANAAN PEMBANGUNAN PENELITIAN DAN PENGEMBANGAN	5.260.673,00	0,00	0,00	0,00
24	BADAN KEUANGAN DAERAH	92.369.179,00	37.856.700,00	54.512.479,00	144,00
25	BADAN KEPEGAWAIAN PENDIDIKAN DAN PELATIHAN DAERAH	8.354.823,00	0,00	0,00	0,00
26	INSPEKTORAT DAERAH	7.121.605,00	0,00	0,00	0,00
27	KECAMATAN KEMANGKON	182.390,00	0,00	0,00	0,00
28	KECAMATAN KARANGREJA	1.147.683,00	0,00	0,00	0,00
29	KECAMATAN KARANGMONGCOL	1.508.964,00	0,00	0,00	0,00
30	KECAMATAN REMBANG	383.000,00	0,00	0,00	0,00
31	KECAMATAN BOJONGSARI	172.327,00	0,00	0,00	0,00
32	KECAMATAN PADAMARA	595.582,00	0,00	0,00	0,00
33	KECAMATAN PENGADEGAN	352.150,00	0,00	0,00	0,00
34	KECAMATAN KARANGJAMBU	298.734,00	0,00	0,00	0,00
35	KECAMATAN KERTANEGARA	585.346,00	0,00	0,00	0,00
36	KECAMATAN BUKATEJA	834.710,00	0,00	0,00	0,00
37	KECAMATAN KEJOBONG	443.621,00	0,00	0,00	0,00
38	KECAMATAN KALIGONDANG	644.757,00	0,00	0,00	0,00
39	KECAMATAN PURBALINGGA	9.170.923,00	0,00	0,00	0,00
40	KECAMATAN KALIMANAH	3.072.306,00	0,00	0,00	0,00
41	KECAMATAN KUTASARI	603.478,00	0,00	0,00	0,00
42	KECAMATAN MREBET	41.250,00	0,00	0,00	0,00
43	KECAMATAN BOBOTSARI	362.000,00	0,00	0,00	0,00
44	KANTOR KESATUAN BANGSA DAN POLITIK	3.426.025,00	0,00	3.426.025,00	0,00
	<b>Subtotal Utang Belanja Jasa</b>	<b>5.718.994.416,17</b>	<b>108.738.275,00</b>	<b>5.610.256.141,17</b>	<b>5.159,41</b>
<b>III</b>	<b>Utang Belanja Pemeliharaan</b>				
1	DINAS KESEHATAN	1.000.000,00	0,00	1.000.000,00	0,00
2	DINAS KETAHANAN PANGAN DAN PERIKANAN	3.000.000,00	0,00	0,00	0,00
3	PELAKSANA BADAN PENGANGGULANGAN BENCANA DAERAH	0,00	15.264.000,00	(15.264.000,00)	(100,00)

NO.	URAIAN	2022	2021	Kenaikan/Penurunan	
				Rp	%
1	2	3	4	5=3-4	6=5:4
4	SEKRETARIAT DAERAH	0,00	40.123.338,00	(40.123.338,00)	(100,00)
	Subtotal Utang Belanja Pemeliharaan	4.000.000,00	55.387.338,00	(51.387.338,00)	(92,78)
	Total Utang Belanja Barang dan Jasa	5.856.792.136,17	551.153.485,00	5.305.638.651,17	962,64

**Pendapatan Pajak Daerah-LO  
Tahun 2022 dan 2021**

NO.	URAIAN	2022	2021	Kenaikan/Penurunan	
				Rp	%
1	2	3	4	5=3-4	6=5:4
1	Pajak Hotel - LO	725.893.060,00	700.718.125,00	25.174.935,00	3,59
2	Pajak Restoran - LO	7.593.141.686,00	4.934.556.505,00	2.658.585.181,00	53,88
3	Pajak Hiburan - LO	2.838.711.992,00	1.103.533.118,00	1.735.178.874,00	157,24
4	Pajak Reklame - LO	1.073.406.880,28	846.751.626,49	226.655.253,79	26,77
5	Pajak Penerangan Jalan - LO	27.059.192.783,00	23.802.141.887,00	3.257.050.896,00	13,68
6	Pajak Parkir - LO	96.924.206,00	65.264.824,00	31.659.382,00	48,51
7	Pajak Air Tanah - LO	638.507.440,00	550.257.820,00	88.249.620,00	16,04
8	Pajak Mineral Bukan Logam dan Batuan - LO	181.745.725,00	840.148.547,00	(658.402.822,00)	(78,37)
9	Pajak Bumi dan Bangunan Pedesaan dan Perkotaan - LO	20.661.181.979,00	20.716.957.652,00	(55.775.673,00)	(0,27)
10	Bea Perolehan Hak Atas Tanah dan Bangunan (BPHTB) - LO	12.376.086.184,00	10.414.828.993,00	1.961.257.191,00	18,83
	<b>JUMLAH</b>	<b>73.244.791.935,28</b>	<b>63.975.159.097,49</b>	<b>9.269.632.837,79</b>	<b>14,49</b>

**Pendapatan Retribusi Daerah-LO per SKPD  
Tahun 2022 dan 2021**

NO.	URAIAN	2022	2021	Kenaikan/Penurunan	
				Rp	%
1	2	3	4	5=3-4	6=5:4
<b>I</b>	<b>Retribusi Pelayanan Persampahan/ Kebersihan - LO</b>	<b>941.167.000,00</b>	<b>765.921.500,00</b>	<b>175.245.500,00</b>	<b>22,88</b>
1	DINAS LINGKUNGAN HIDUP	858.707.000,00	701.482.000,00	157.225.000,00	22,41
2	DINAS PERINDUSTRIAN DAN PERDAGANGAN	82.460.000,00	64.439.500,00	18.020.500,00	27,96
<b>II</b>	<b>Retribusi Pelayanan Parkir di Tepi Jalan Umum - LO</b>	<b>1.874.792.000,00</b>	<b>1.681.173.000,00</b>	<b>193.619.000,00</b>	<b>11,52</b>
1	DINAS PERHUBUNGAN	1.874.792.000,00	1.681.173.000,00	193.619.000,00	11,52
<b>III</b>	<b>Retribusi Pelayanan Pasar - LO</b>	<b>3.538.371.276,00</b>	<b>3.297.252.871,00</b>	<b>241.118.405,00</b>	<b>7,31</b>
1	DINAS PERINDUSTRIAN DAN PERDAGANGAN	3.538.371.276,00	3.297.252.871,00	241.118.405,00	7,31
<b>IV</b>	<b>Retribusi Pengujian Kendaraan Bermotor - LO</b>	<b>584.925.000,00</b>	<b>565.277.500,00</b>	<b>19.647.500,00</b>	<b>3,48</b>
1	DINAS PERHUBUNGAN	584.925.000,00	565.277.500,00	19.647.500,00	3,48
<b>V</b>	<b>Retribusi Pelayanan Tera/Tera Ulang-LO</b>	<b>156.558.000,00</b>	<b>106.792.000,00</b>	<b>49.766.000,00</b>	<b>46,60</b>
1	DINAS PERINDUSTRIAN DAN PERDAGANGAN	156.558.000,00	106.792.000,00	49.766.000,00	46,60
<b>VI</b>	<b>Retribusi Pengawasan dan Pengendalian Menara Telekomunikasi-LO</b>	<b>1.015.453.125,00</b>	<b>995.852.715,00</b>	<b>19.600.410,00</b>	<b>1,97</b>
1	DINAS KOMUNIKASI DAN INFORMATIKA	1.015.453.125,00	995.852.715,00	19.600.410,00	1,97
<b>VII</b>	<b>Retribusi Pemakaian Kekayaan Daerah - LO</b>	<b>2.950.008.052,72</b>	<b>1.922.849.172,43</b>	<b>1.027.158.880,29</b>	<b>53,42</b>
1	DINAS PEKERJAAN UMUM DAN PENATAAN RUANG	24.581.275,00	35.189.275,00	(10.608.000,00)	(30,15)
2	DINAS PERUMAHAN DAN PERMUKIMAN	1.055.948.469,76	513.104.242,77	542.844.226,99	105,80
3	DINAS KETAHANAN PANGAN DAN PERIKANAN	104.754.000,00	112.846.000,00	(8.092.000,00)	(7,17)
4	DINAS LINGKUNGAN HIDUP	3.000.000,00	0,00	3.000.000,00	0,00
5	DINAS PEMUDA, OLAH RAGA DAN PARIWISATA	102.210.000,00	3.870.000,00	98.340.000,00	2.541,09
6	DINAS PERINDUSTRIAN DAN PERDAGANGAN	1.376.066.363,96	755.304.000,00	620.762.363,96	82,19
7	BADAN KEUANGAN DAERAH	283.447.944,00	502.535.654,66	(219.087.710,66)	(43,60)
<b>VIII</b>	<b>Retribusi Terminal - LO</b>	<b>79.526.500,00</b>	<b>77.880.500,00</b>	<b>1.646.000,00</b>	<b>2,11</b>
1	DINAS PERHUBUNGAN	79.526.500,00	77.880.500,00	1.646.000,00	2,11
<b>IX</b>	<b>Retribusi Tempat Khusus Parkir - LO</b>	<b>1.745.211.000,00</b>	<b>1.691.350.000,00</b>	<b>53.861.000,00</b>	<b>3,18</b>
1	DINAS PERINDUSTRIAN DAN PERDAGANGAN	1.745.211.000,00	1.691.350.000,00	53.861.000,00	3,18
<b>X</b>	<b>Retribusi Rumah Potong Hewan - LO</b>	<b>42.390.000,00</b>	<b>33.480.000,00</b>	<b>8.910.000,00</b>	<b>26,61</b>
1	DINAS PERTANIAN	42.390.000,00	33.480.000,00	8.910.000,00	26,61
<b>XI</b>	<b>Retribusi Tempat Rekreasi dan Olah raga- LO</b>	<b>125.253.000,00</b>	<b>24.830.000,00</b>	<b>100.423.000,00</b>	<b>404,44</b>
1	DINAS PEMUDA, OLAH RAGA DAN PARIWISATA	125.253.000,00	24.830.000,00	100.423.000,00	404,44
<b>XII</b>	<b>Retribusi Penjualan Produksi Usaha Daerah - LO</b>	<b>632.748.750,00</b>	<b>596.177.500,00</b>	<b>36.571.250,00</b>	<b>6,13</b>
1	DINAS KETAHANAN PANGAN DAN PERIKANAN	90.150.750,00	55.370.000,00	34.780.750,00	62,82
2	DINAS PERTANIAN	542.598.000,00	540.807.500,00	1.790.500,00	0,33
<b>XIII</b>	<b>Retribusi Izin Mendirikan Bangunan - LO</b>	<b>1.979.055.792,00</b>	<b>1.121.349.400,00</b>	<b>857.706.392,00</b>	<b>76,49</b>
1	DINAS PEKERJAAN UMUM DAN PENATAAN RUANG	1.979.055.792,00	1.121.349.400,00	857.706.392,00	76,49
<b>XIV</b>	<b>Retribusi Izin Trayek untuk Menyediakan Pelayanan Angkutan Umum-L</b>	<b>123.297.499,99</b>	<b>96.129.166,69</b>	<b>27.168.333,30</b>	<b>28,26</b>
1	DINAS PERHUBUNGAN	123.297.499,99	96.129.166,69	27.168.333,30	28,26
<b>XV</b>	<b>Retribusi Perpanjangan Izin Mempekerjakan Tenaga Kerja Asing (IMTA)</b>	<b>18.912.000,00</b>	<b>119.329.200,00</b>	<b>(100.417.200,00)</b>	<b>(84,15)</b>
1	DINAS TENAGA KERJA	18.912.000,00	119.329.200,00	(100.417.200,00)	(84,15)
<b>XVI</b>	<b>Retribusi Izin Gangguan - LO</b>	<b>15.563.885,00</b>	<b>111.464.117,00</b>	<b>(95.900.232,00)</b>	<b>(86,04)</b>
1	DINAS PENANAMAN MODAL DAN PELAYANAN TERPADU SATU PINTU	15.563.885,00	111.464.117,00	(95.900.232,00)	(86,04)
	<b>JUMLAH TOTAL</b>	<b>15.823.232.880,71</b>	<b>13.207.108.642,12</b>	<b>2.616.124.238,59</b>	<b>19,81</b>

**Lain-Lain PAD yang Sah-LO per SKPD  
Tahun 2022 dan 2021**

NO.	URAIAN	2022	2021	Kenaikan/Penurunan	
				Rp	%
1	2	3	4	5=3-4	6=5:4
<b>I</b>	<b>Hasil Penjualan Aset Daerah Yang Tidak Dipisahkan - LO</b>	<b>421.140.000,00</b>	<b>0,00</b>	<b>421.140.000,00</b>	<b>0,00</b>
1	BADAN KEUANGAN DAERAH	421.140.000,00	0,00	421.140.000,00	0,00
<b>II</b>	<b>Jasa Giro - LO</b>	<b>1.301.254.111,02</b>	<b>1.330.587.127,00</b>	<b>(29.333.015,98)</b>	<b>(2,20)</b>
1	DINAS PENDIDIKAN DAN KEBUDAYAAN	1.118.992,00	0,00	1.118.992,00	0,00
2	BADAN KEUANGAN DAERAH	1.300.135.119,02	1.330.587.127,00	(30.452.007,98)	(2,29)
<b>III</b>	<b>Pendapatan Bunga - LO</b>	<b>5.057.534.196,00</b>	<b>8.429.657.456,00</b>	<b>(3.372.123.260,00)</b>	<b>(40,00)</b>
1	BADAN KEUANGAN DAERAH	5.057.534.196,00	8.429.657.456,00	(3.372.123.260,00)	(40,00)
<b>IV</b>	<b>Tuntutan Ganti Kerugian Daerah - LO</b>	<b>994.063.544,00</b>	<b>431.963.923,00</b>	<b>562.099.621,00</b>	<b>130,13</b>
1	DINAS PENDIDIKAN DAN KEBUDAYAAN	0,00	15.273.325,00	(15.273.325,00)	(100,00)
2	BADAN KEUANGAN DAERAH	994.063.544,00	416.690.598,00	577.372.946,00	138,56
<b>V</b>	<b>Pendapatan Denda atas Keterlambatan Pelaksanaan Pekerjaan - LO</b>	<b>257.286.051,00</b>	<b>146.153.640,00</b>	<b>111.132.411,00</b>	<b>76,04</b>
1	BADAN KEUANGAN DAERAH	257.286.051,00	146.153.640,00	111.132.411,00	76,04
<b>VI</b>	<b>Pendapatan Denda Pajak Daerah-LO</b>	<b>167.143.295,12</b>	<b>295.129.544,82</b>	<b>(127.986.249,70)</b>	<b>(43,37)</b>
1	BADAN KEUANGAN DAERAH	167.143.295,12	295.129.544,82	(127.986.249,70)	(43,37)
<b>VII</b>	<b>Pendapatan Denda Retribusi - LO</b>	<b>50.863.168,00</b>	<b>215.170.160,00</b>	<b>(164.306.992,00)</b>	<b>(76,36)</b>
1	DINAS PEKERJAAN UMUM DAN PENATAAN RUANG	0,00	182.897.000,00	(182.897.000,00)	(100,00)
2	DINAS PERHUBUNGAN	45.304.200,00	17.261.560,00	28.042.640,00	162,46
3	DINAS PERINDUSTRIAN DAN PERDAGANGAN	3.787.480,00	0,00	3.787.480,00	0,00
4	BADAN KEUANGAN DAERAH	1.771.488,00	15.011.600,00	(13.240.112,00)	(88,20)
<b>VIII</b>	<b>Pendapatan Hasil Eksekusi atas Jaminan</b>	<b>667.990.950,00</b>	<b>0,00</b>	<b>667.990.950,00</b>	<b>0,00</b>
1	BADAN KEUANGAN DAERAH	667.990.950,00	0,00	667.990.950,00	0,00
<b>IX</b>	<b>Pendapatan dari Pengembalian - LO</b>	<b>964.726.401,00</b>	<b>444.815.888,00</b>	<b>519.910.513,00</b>	<b>116,88</b>
1	DINAS PENDIDIKAN DAN KEBUDAYAAN	790.172.131,00	0,00	790.172.131,00	0,00
2	BADAN KEUANGAN DAERAH	174.554.270,00	444.815.888,00	(270.261.618,00)	(60,76)
<b>XI</b>	<b>Pendapatan BLUD - LO</b>	<b>187.253.089.665,83</b>	<b>272.212.487.165,39</b>	<b>(84.959.397.499,56)</b>	<b>(31,21)</b>
1	DINAS KESEHATAN	187.253.089.665,83	272.212.487.165,39	(84.959.397.499,56)	(31,21)
<b>XII</b>	<b>Pendapatan Berdasarkan Putusan Pengadilan (Inkracht)-LO</b>	<b>0,00</b>	<b>171.000.000,00</b>	<b>(171.000.000,00)</b>	<b>(100,00)</b>
1	BADAN KEUANGAN DAERAH	0,00	171.000.000,00	(171.000.000,00)	(100,00)
<b>XIII</b>	<b>Pendapatan Denda atas Pelanggaran Peraturan Daerah-LO</b>	<b>0,00</b>	<b>800.000,00</b>	<b>(800.000,00)</b>	<b>(100,00)</b>
1	BADAN KEUANGAN DAERAH	0,00	800.000,00	(800.000,00)	(100,00)
<b>XIV</b>	<b>Lain-lain PAD Yang Sah Lainnya - LO</b>	<b>22.931.248,00</b>	<b>4.470,00</b>	<b>22.926.778,00</b>	<b>512.903,31</b>
1	DINAS PERUMAHAN DAN PERMUKIMAN	0,00	4.470,00	(4.470,00)	(100,00)
2	BADAN KEUANGAN DAERAH	22.931.248,00	0,00	22.931.248,00	0,00
	<b>JUMLAH TOTAL</b>	<b>197.158.022.629,97</b>	<b>283.677.769.374,21</b>	<b>(86.519.746.744,24)</b>	<b>(30,50)</b>

**Beban Pegawai per SKPD  
Tahun 2022 dan 2021**

NO.	URAIAN	2022	2021	Kenaikan/Penurunan	
				Rp	%
1	2	3	4	5=3-4	6=5:4
1	DINAS PENDIDIKAN DAN KEBUDAYAAN	515.262.523.386,00	484.422.736.840,00	30.839.786.546,00	6,37
2	DINAS KESEHATAN	186.827.121.206,70	233.586.762.445,00	(46.759.641.238,30)	(20,02)
3	DINAS PEKERJAAN UMUM DAN PENATAAN RUANG	8.816.875.213,00	8.037.748.468,00	779.126.745,00	9,69
4	DINAS PERUMAHAN DAN PERMUKIMAN	3.185.836.647,00	2.648.141.926,00	537.694.721,00	20,30
5	SATUAN POLISI PAMONG PRAJA	5.265.721.926,00	5.066.295.124,00	199.426.802,00	3,94
6	PELAKSANA BADAN PENGANGGULANGAN BENCANA DAERAH	1.518.226.089,00	1.344.418.303,00	173.807.786,00	12,93
7	DINAS SOSIAL, PENGENDALIAN PENDUDUK DAN KELUARGA BERENCANA, PEMBERDAYAAN PEREMPUAN DAN PERLINDUNGAN ANAK	4.210.573.560,00	3.453.891.590,00	756.681.970,00	21,91
8	DINAS TENAGA KERJA	3.638.307.369,00	3.467.644.347,00	170.663.022,00	4,92
9	DINAS KETAHANAN PANGAN DAN PERIKANAN	3.944.999.669,00	3.926.613.783,00	18.385.886,00	0,47
10	DINAS LINGKUNGAN HIDUP	9.058.776.331,00	8.953.464.470,00	105.311.861,00	1,18
11	DINAS KEPENDUDUKAN DAN PENCATATAN SIPIL	2.843.618.588,00	2.329.601.454,00	514.017.134,00	22,06
12	DINAS PEMBERDAYAAN MASYARAKAT DAN DESA	3.009.992.928,00	2.686.075.359,00	323.917.569,00	12,06
13	DINAS PERHUBUNGAN	4.183.965.954,00	3.775.652.149,00	408.313.805,00	10,81
14	DINAS KOMUNIKASI DAN INFORMATIKA	3.578.521.723,00	3.099.356.503,00	479.165.220,00	15,46
15	DINAS KOPERASI, USAHA KECIL DAN MENENGAH	2.283.938.831,00	2.101.081.554,00	182.857.277,00	8,70
16	DINAS PENANAMAN MODAL DAN PELAYANAN TERPADU SATU PINTU	2.534.542.881,00	2.339.118.108,00	195.424.773,00	8,35
17	DINAS PEMUDA, OLAH RAGA DAN PARIWISATA	2.836.207.209,00	2.659.770.625,00	176.436.584,00	6,63
18	DINAS KEARSIPAN DAN PERPUSTAKAAN	2.359.009.813,00	2.269.359.987,00	89.649.826,00	3,95
19	DINAS PERTANIAN	22.063.949.615,00	19.025.107.976,00	3.038.841.639,00	15,97
20	DINAS PERINDUSTRIAN DAN PERDAGANGAN	6.825.777.668,00	6.271.232.688,00	554.544.980,00	8,84
21	SEKRETARIAT DAERAH	17.823.941.946,00	17.253.036.560,00	570.905.386,00	3,31
22	SEKRETARIAT DPRD	26.180.440.215,00	23.599.309.025,00	2.581.131.190,00	10,94
23	BADAN PERENCANAAN PEMBANGUNAN, PENELITIAN DAN PENGEMBANGAN DAERAH	3.724.290.120,00	3.421.944.683,00	302.345.437,00	8,84
24	BADAN KEUANGAN DAERAH	10.534.184.003,00	10.379.498.115,00	154.685.888,00	1,49
25	BADAN KEPEGAWAIAN, PENDIDIKAN DAN PELATIHAN DAERAH	4.926.325.013,00	4.587.317.680,00	339.007.333,00	7,39
26	INSPEKTORAT DAERAH	6.319.066.445,00	5.188.989.069,00	1.130.077.376,00	21,78
27	KECAMATAN KEMANGKON	1.060.781.684,00	1.148.040.221,00	(87.258.537,00)	(7,60)
28	KECAMATAN BUKATEJA	1.311.189.836,00	1.394.495.643,00	(83.305.807,00)	(5,97)
29	KECAMATAN KEJOBONG	1.356.102.437,00	1.363.862.573,00	(7.760.136,00)	(0,57)
30	KECAMATAN KALIGONDANG	1.553.092.993,00	1.375.843.675,00	177.249.318,00	12,88
31	KECAMATAN PURBALINGGA	9.714.142.858,00	9.325.256.979,00	388.885.879,00	4,17
32	KECAMATAN KALIMANAH	3.189.255.008,00	3.235.645.162,00	(46.390.154,00)	(1,43)
33	KECAMATAN KUTASARI	1.333.973.808,00	1.451.053.565,00	(117.079.757,00)	(8,07)
34	KECAMATAN MREBET	1.446.364.800,00	1.363.720.953,00	82.643.847,00	6,06
35	KECAMATAN BOBOTSARI	1.167.405.714,00	1.298.497.524,00	(131.091.810,00)	(10,10)
36	KECAMATAN KARANGREJA	1.182.958.405,00	1.167.799.447,00	15.158.958,00	1,30
37	KECAMATAN KARANGANYAR	1.353.565.280,00	1.117.645.905,00	235.919.375,00	21,11
38	KECAMATAN KARANGMONCOL	1.262.273.987,00	1.263.348.240,00	(1.074.253,00)	(0,09)
39	KECAMATAN REMBANG	1.489.715.127,00	1.324.753.960,00	164.961.167,00	12,45
40	KECAMATAN BOJONGSARI	1.283.448.500,00	1.353.728.455,00	(70.279.955,00)	(5,19)
41	KECAMATAN PADAMARA	2.224.977.574,00	1.981.754.537,00	243.223.037,00	12,27
42	KECAMATAN PENGADEGAN	1.796.354.377,00	1.372.699.250,00	423.655.127,00	30,86
43	KECAMATAN KARANGJAMBU	1.469.797.330,00	1.227.413.710,00	242.383.620,00	19,75
44	KECAMATAN KERTANEGARA	1.294.535.686,00	1.269.218.608,00	25.317.078,00	1,99
45	KANTOR KESATUAN BANGSA DAN POLITIK	1.433.973.585,00	1.404.878.901,00	29.094.684,00	2,07
	<b>JUMLAH</b>	<b>900.680.643.337,70</b>	<b>901.333.826.139,00</b>	<b>(653.182.801,30)</b>	<b>(0,07)</b>



**Rincian Beban Jasa Kantor  
Tahun 2022 dan 2021**

NO.	URAIAN	2022	2021	Kenaikan/Penurunan	
				Rp	%
1	2	3	4	5=3-4	6=5:4
1	Beban Jasa Pengelolaan BMD yang Tidak Menghasilkan Pendapatan	461.125.000,00	370.430.000,00	90.695.000,00	24,48
2	Beban Honorarium Narasumber atau Pembahas, Moderator, Pembawa Acara	3.609.379.000,00	4.046.226.000,00	(436.847.000,00)	(10,80)
3	Beban Honorarium Tim Pelaksana Kegiatan dan Sekretariat Tim Pelaksana	13.741.499.515,00	11.910.046.000,00	1.831.453.515,00	15,38
4	Beban Honorarium Pemberi Keterangan Ahli, Saksi Ahli, dan Beracara	55.350.000,00	14.400.000,00	40.950.000,00	284,38
5	Beban Honorarium Penyuluhan atau Pendampingan	21.030.000,00	0,00	21.030.000,00	---
6	Beban Honorarium Rohaniwan	10.760.000,00	750.000,00	10.010.000,00	1.334,67
7	Beban Honorarium Tim Penyusunan Jurnal, Buletin, Majalah, Pengelola Teknologi Informasi dan Pengelola Website	69.585.000,00	110.700.000,00	(41.115.000,00)	(37,14)
8	Beban Honorarium Penyelenggara Ujian	85.999.117,00	51.671.500,00	34.327.617,00	66,43
9	Beban Honorarium Penyelenggaraan Kegiatan Pendidikan dan Pelatihan	959.248.500,00	756.145.836,00	203.102.664,00	26,86
10	Beban Honorarium Tim Anggaran Pemerintah Daerah	306.000.000,00	280.800.000,00	25.200.000,00	8,97
11	Beban Jasa Tenaga Pendidikan	35.684.347.124,00	49.290.256.309,00	(13.605.909.185,00)	(27,60)
12	Beban Jasa Tenaga Kesehatan	12.916.618.186,00	14.684.112.140,00	(1.767.493.954,00)	(12,04)
13	Beban Jasa Tenaga Laboratorium	2.015.248.650,00	2.221.612.100,00	(206.363.450,00)	(9,29)
14	Beban Jasa Tenaga Penanganan Prasarana dan Sarana Umum	7.425.888.500,00	3.336.256.500,00	4.089.632.000,00	122,58
15	Beban Jasa Tenaga Ketenteraman, Ketertiban Umum, dan Perlindungan Masyarakat	3.794.253.700,00	1.868.124.000,00	1.926.129.700,00	103,11
16	Beban Jasa Tenaga Pemadam Kebakaran dan Penyelamatan	23.400.000,00	23.400.000,00	-	-
17	Beban Jasa Tenaga Penanganan Bencana	403.200.000,00	2.301.520.000,00	(1.898.320.000,00)	(82,48)
18	Beban Jasa Tenaga Penanganan Sosial	365.750.000,00	460.900.000,00	(95.150.000,00)	(20,64)
19	Beban Jasa Tenaga Arsip dan Perpustakaan	30.000.000,00	110.950.000,00	(80.950.000,00)	(72,96)
20	Beban Jasa Tenaga Kesenian dan Kebudayaan	73.360.000,00	177.309.500,00	(103.949.500,00)	(58,63)
21	Beban Jasa Tenaga Administrasi	6.918.475.309,00	10.890.524.600,00	(3.972.049.291,00)	(36,47)
22	Beban Jasa Tenaga Operator Komputer	10.840.087.860,00	4.303.550.500,00	6.536.537.360,00	151,89
23	Beban Jasa Tenaga Pelayanan Umum	6.882.610.000,00	6.565.722.000,00	316.888.000,00	4,83
24	Beban Jasa Tenaga Ahli	2.918.965.454,00	2.131.346.000,00	787.619.454,00	36,95
25	Beban Jasa Tenaga Kebersihan	7.654.673.745,00	8.371.138.036,00	(716.464.291,00)	(8,56)
26	Beban Jasa Tenaga Keamanan	1.488.578.420,00	2.070.915.000,00	(582.336.580,00)	(28,12)
27	Beban Jasa Tenaga Supir	1.075.997.600,00	1.075.662.404,00	335.196,00	0,03
28	Beban Jasa Tenaga Juru Masak	455.342.650,00	87.860.000,00	367.482.650,00	418,26
29	Beban Jasa Tenaga Teknisi Mekanik dan Listrik	476.725.167,00	301.895.000,00	174.830.167,00	57,91
30	Beban Jasa Audit/Surveillance ISO	103.850.000,00	0,00	103.850.000,00	---
31	Beban Jasa Juri Perlombaan/Pertandingan	1.827.712.102,00	233.480.800,00	1.594.231.302,00	682,81
32	Beban Jasa Tata Rias	581.337.025,00	315.642.500,00	265.694.525,00	84,18
33	Beban Jasa Tenaga Informasi dan Teknologi	246.700.000,00	252.200.000,00	(5.500.000,00)	(2,18)
34	Beban Jasa Pemasangan Instalasi Telepon, Air, dan Listrik	134.928.845,00	439.966.994,00	(305.038.149,00)	(69,33)
35	Beban Jasa Pelaksanaan Transaksi Keuangan	8.368.669,00	56.458.485,00	(48.089.816,00)	(85,18)
36	Beban Jasa Penulisan dan Penerjemahan	222.400.000,00	115.827.500,00	106.572.500,00	92,01
37	Beban Jasa Pelayanan Kearsipan	54.000.000,00	15.000.000,00	39.000.000,00	260,00
38	Beban Jasa Konversi Aplikasi/Sistem Informasi	11.146.240,00	3.570.000,00	7.576.240,00	212,22
39	Beban Jasa Penyelenggaraan Acara	3.867.801.800,00	1.408.497.100,00	2.459.304.700,00	174,60
40	Beban Jasa Kontribusi Asosiasi	0,00	35.000.000,00	(35.000.000,00)	(100,00)
41	Beban Jasa Pencucian Pakaian, Alat Kesenian dan Kebudayaan, serta Alat	337.424.842,00	310.703.475,00	26.721.367,00	8,60
42	Beban Jasa Kalibrasi	326.597.588,00	172.821.500,00	153.776.088,00	88,98
43	Beban Jasa Pengolahan Sampah	1.049.132.747,17	850.380.562,00	198.752.185,17	23,37
44	Beban Jasa Pembersihan, Pengendalian Hama, dan Fumigasi	1.083.882.900,00	2.075.034.161,00	(991.151.261,00)	(47,77)
45	Beban Jasa Pengukuran Tanah	0,00	12.736.160,00	(12.736.160,00)	(100,00)
46	Beban Jasa Iklan/Reklame, Film, dan Pemetretan	671.432.559,00	1.345.738.578,00	(674.306.019,00)	(50,11)
47	Beban Tagihan Telepon	399.611.693,00	430.068.256,00	(30.456.563,00)	(7,08)
48	Beban Tagihan Air	1.206.728.245,00	1.106.531.806,00	100.196.439,00	9,05
49	Beban Tagihan Listrik	8.856.035.166,22	7.260.710.315,92	1.595.324.850,30	21,97
50	Beban Langganan Jurnal/Surat Kabar/Majalah	1.199.978.565,00	1.151.255.620,00	48.722.945,00	4,23
51	Beban Kawat/Faksimili/Internet/TV Berlangganan	7.869.932.317,93	5.973.641.626,00	1.896.290.691,93	31,74
52	Beban Paket/Pengiriman	71.705.050,00	10.168.170,00	61.536.880,00	605,19
53	Beban Penambahan Daya	52.757.079,00	30.978.300,00	21.778.779,00	70,30
54	Beban Registrasi/Keanggotaan	415.337.830,00	284.304.420,00	131.033.410,00	46,09
55	Beban Pembayaran Pajak, Bea, dan Perizinan	2.166.094.688,00	1.255.407.781,00	910.686.907,00	72,54

NO.	URAIAN	2022	2021	Kenaikan/Penurunan	
				Rp	%
1	2	3	4	5=3-4	6=5:4
56	Beban Rekening Penerangan Jalan Umum	10.540.345.621,00	10.569.548.580,00	(29.202.959,00)	(0,28)
57	Beban Pengolahan Air Limbah	32.498.563,00	28.353.990,00	4.144.573,00	14,62
58	Beban Lembur	1.493.468.500,00	1.942.932.950,00	(449.464.450,00)	(23,13)
59	Beban Medical Check Up	104.104.121,00	71.627.702,00	32.476.419,00	45,34
60	Beban Insentif Tenaga Kesehatan Vaksinator	2.881.100.000,00	0,00	2.881.100.000,00	—
	<b>Jumlah Beban Jasa Kantor</b>	<b>168.579.911.253,32</b>	<b>165.572.810.756,92</b>	<b>3.007.100.496,40</b>	<b>1,82</b>

**Rincian Beban Sewa Peralatan dan Mesin  
Tahun 2022 dan 2021**

NO.	URAIAN	2022	2021	Kenaikan/Penurunan	
				Rp	%
1	2	3	4	5=3-4	6=5:4
1	Beban Sewa Tractor	7.000.000,00	9.975.000,00	(2.975.000,00)	(29,82)
2	Beban Sewa Alat Pengangkat	1.950.000,00	0,00	1.950.000,00	---
3	Beban Sewa Electric Generating Set	49.100.000,00	78.850.000,00	(29.750.000,00)	(37,73)
4	Beban Sewa Pompa	200.000,00	0,00	200.000,00	---
5	Beban Sewa Alat Bantu Lainnya	0,00	1.600.000,00	(1.600.000,00)	(100,00)
6	Beban Sewa Kendaraan Dinas Bermotor Perorangan	102.100.000,00	22.570.000,00	79.530.000,00	352,37
7	Beban Sewa Kendaraan Bermotor Penumpang	2.334.119.862,00	1.507.815.000,00	826.304.862,00	54,80
8	Beban Sewa Kendaraan Bermotor Angkutan Barang	146.621.000,00	19.045.000,00	127.576.000,00	669,87
9	Beban Sewa Kendaraan Bermotor Beroda Dua	600.000,00	0,00	600.000,00	---
10	Beban Sewa Kendaraan Bermotor Beroda Tiga	300.000,00	0,00	300.000,00	---
11	Beban Sewa Kendaraan Bermotor Khusus	2.271.000,00	0,00	2.271.000,00	---
12	Beban Sewa Alat Angkutan Darat Bermotor Lainnya	1.040.000,00	8.042.000,00	(7.002.000,00)	(87,07)
13	Beban Sewa Kendaraan Tak Bermotor Penumpang	375.000,00	2.400.000,00	(2.025.000,00)	(84,38)
14	Beban Sewa Alat Kantor Lainnya	340.883.646,00	139.753.998,00	201.129.648,00	143,92
15	Beban Sewa Mebel	1.813.674.000,00	1.205.970.500,00	607.703.500,00	50,39
16	Beban Sewa Alat Pembersih	0,00	59.528.964,00	(59.528.964,00)	(100,00)
17	Beban Sewa Alat Rumah Tangga Lainnya (Home Use)	953.231.152,00	785.763.193,05	167.467.958,95	21,31
18	Beban Sewa Kursi Tamu di Ruangan Pejabat	0,00	750.000,00	(750.000,00)	(100,00)
19	Beban Sewa Peralatan Studio Audio	9.150.000,00	500.000,00	8.650.000,00	1.730,00
20	Beban Sewa Peralatan Studio Video dan Film	3.400.000,00	1.250.000,00	2.150.000,00	172,00
21	Beban Sewa Alat Studio Lainnya	2.550.000,00	0,00	2.550.000,00	---
22	Beban Sewa Alat Kedokteran Lainnya	3.285.401.200,00	1.146.310.000,00	2.139.091.200,00	186,61
23	Beban Sewa Alat Peraga Praktik Sekolah Bidang Studi: Bahasa Indonesia	3.000.000,00	0,00	3.000.000,00	---
24	Beban Sewa Alat Peraga Praktik Sekolah Bidang Studi: IPA Dasar	1.215.500,00	0,00	1.215.500,00	---
25	Beban Sewa Alat Peraga Praktik Sekolah Bidang Studi: Keterampilan	5.225.800,00	0,00	5.225.800,00	---
26	Beban Sewa Alat Peraga Praktik Sekolah Bidang Studi: Kesenian	39.155.000,00	0,00	39.155.000,00	---
27	Beban Sewa Alat Peraga Praktik Sekolah Bidang Studi: Olahraga	1.365.000,00	0,00	1.365.000,00	---
28	Beban Sewa Alat Peraga Praktik Sekolah Bidang Studi: PKN	2.895.000,00	0,00	2.895.000,00	---
29	Beban Sewa Alat Peraga Praktik Sekolah Lainnya		250.000,00	(250.000,00)	(100,00)
30	Beban Sewa Peralatan Umum	38.326.350,00	0,00	38.326.350,00	---
31	Beban Sewa Komputer Jaringan	245.999.960,00	203.347.362,00	42.652.598,00	20,98
32	Beban Sewa Personal Computer		19.100.000,00	(19.100.000,00)	(100,00)
33	Beban Sewa Komputer Unit Lainnya	7.690.000,00	350.000,00	7.340.000,00	2.097,14
34	Beban Sewa Peralatan Personal Computer		2.355.225,00	(2.355.225,00)	(100,00)
35	Beban Sewa Peralatan Komputer Lainnya	1.100.000,00	96.543.643,00	(95.443.643,00)	(98,86)
36	Beban Sewa Alat Peraga Pelatihan	2.825.000,00	4.294.000,00	(1.469.000,00)	(34,21)
37	Beban Sewa Transport and Storage Equipment for Liquid		250.000,00	(250.000,00)	(100,00)
38	Beban Sewa Peralatan Olahraga Lainnya	4.750.000,00	4.950.000,00	(200.000,00)	(4,04)
	<b>Jumlah</b>	<b>9.407.514.470,00</b>	<b>5.321.563.885,05</b>	<b>4.085.950.584,95</b>	<b>76,78</b>

**Beban Penyusutan Aset Tetap  
Tahun 2022**

NO.	URAIAN	2022
1	2	3
I	Beban Penyusutan Peralatan dan Mesin	62.232.318.519,83
II	Beban Penyusutan Gedung dan Bangunan	24.148.407.910,02
III	Beban Penyusutan Jalan, Jaringan, dan Irigasi	86.351.626.889,54
IV	Beban Penyusutan Aset Tetap Lainnya	24.020.350,00
	<b>JUMLAH BEBAN PENYUSUTAN ASET TETAP</b>	<b>172.756.373.669,39</b>
<b>I</b>	<b>BEBAN PENYUSUTAN PERALATAN MESIN</b>	<b>62.232.318.519,83</b>
1	DINAS PENDIDIKAN DAN KEBUDAYAAN	23.412.425.912,93
2	DINAS KESEHATAN	23.863.546.991,36
3	DINAS PEKERJAAN UMUM DAN PENATAAN RUANG	889.437.178,68
4	DINAS PERUMAHAN DAN PERMUKIMAN	195.560.025,00
5	SATUAN POLISI PAMONG PRAJA	882.427.241,63
6	PELAKSANA BADAN PENGANGGULANGAN BENCANA DAERAH	542.019.728,60
7	DINAS SOSIAL, PENGENDALIAN PENDUDUK DAN KELUARGA BERENCANA, PEMBERDAYAAN PEREMPUAN DAN PERLINDUNGAN ANAK	603.724.941,67
8	DINAS TENAGA KERJA	334.351.349,96
9	DINAS KETAHANAN PANGAN DAN PERIKANAN	91.565.550,00
10	DINAS LINGKUNGAN HIDUP	945.793.872,57
11	DINAS KEPENDUDUKAN DAN PENCATATAN SIPIL	368.738.100,00
12	DINAS PEMBERDAYAAN MASYARAKAT DAN DESA	102.824.518,75
13	DINAS PERHUBUNGAN	1.343.565.608,89
14	DINAS KOMUNIKASI DAN INFORMATIKA	632.273.926,96
15	DINAS KOPERASI, USAHA KECIL DAN MENENGAH	84.210.325,00
16	DINAS PENANAMAN MODAL DAN PELAYANAN TERPADU SATU PINTU	208.421.064,50
17	DINAS PEMUDA, OLAH RAGA DAN PARIWISATA	106.891.966,68
18	DINAS KEARSIPAN DAN PERPUSTAKAAN	347.962.526,20
19	DINAS PERTANIAN	317.813.441,67
20	DINAS PERINDUSTRIAN DAN PERDAGANGAN	945.396.416,25
21	SEKRETARIAT DAERAH	2.946.902.129,57
22	SEKRETARIAT DPRD	533.310.292,33
23	BADAN PERENCANAAN PEMBANGUNAN, PENELITIAN DAN PENGEMBANGAN DAERAH	232.327.975,00
24	BADAN KEUANGAN DAERAH	325.788.839,00
25	BADAN KEPEGAWAIAN, PENDIDIKAN DAN PELATIHAN DAERAH	120.334.050,00
26	INSPEKTORAT DAERAH	155.429.925,00
27	KECAMATAN KEMANGKON	83.872.300,00
28	KECAMATAN BUKATEJA	65.819.600,00
29	KECAMATAN KEJOBONG	75.583.675,00
30	KECAMATAN KALIGONDANG	53.596.300,00

NO.	URAIAN	2022
1	2	3
31	KECAMATAN PURBALINGGA	325.063.289,86
32	KECAMATAN KALIMANAH	96.971.675,00
33	KECAMATAN KUTASARI	69.684.800,00
34	KECAMATAN MREBET	74.369.150,00
35	KECAMATAN BOBOTSARI	81.057.300,00
36	KECAMATAN KARANGREJA	92.398.825,00
37	KECAMATAN KARANGANYAR	75.418.550,00
38	KECAMATAN KARANGMONCOL	60.116.340,57
39	KECAMATAN REMBANG	121.040.475,00
40	KECAMATAN BOJONGSARI	52.868.300,00
41	KECAMATAN PADAMARA	80.699.600,00
42	KECAMATAN PENGADEGAN	94.305.800,00
43	KECAMATAN KARANGJAMBU	76.059.341,20
44	KECAMATAN KERTANEGARA	66.273.875,00
45	KANTOR KESATUAN BANGSA DAN POLITIK	54.075.425,00
<b>II</b>	<b>BEBAN PENYUSUTAN GEDUNG DAN BANGUNAN</b>	<b>24.148.407.910,02</b>
1	DINAS PENDIDIKAN DAN KEBUDAYAAN	10.986.846.484,54
2	DINAS KESEHATAN	4.177.171.296,18
3	DINAS PEKERJAAN UMUM DAN PENATAAN RUANG	146.940.771,27
4	DINAS PERUMAHAN DAN PERMUKIMAN	1.127.481.696,28
5	SATUAN POLISI PAMONG PRAJA	21.389.443,00
6	PELAKSANA BADAN PENGANGGULANGAN BENCANA DAERAH	47.808.612,54
7	DINAS SOSIAL, PENGENDALIAN PENDUDUK DAN KELUARGA BERENCANA, PEMBERDAYAAN PEREMPUAN DAN PERLINDUNGAN ANAK	224.138.425,25
8	DINAS TENAGA KERJA	222.300.166,72
9	DINAS KETAHANAN PANGAN DAN PERIKANAN	395.933.315,64
10	DINAS LINGKUNGAN HIDUP	505.831.979,50
11	DINAS KEPENDUDUKAN DAN PENCATATAN SIPIL	157.160.787,74
12	DINAS PEMBERDAYAAN MASYARAKAT DAN DESA	33.681.774,92
13	DINAS PERHUBUNGAN	251.433.066,29
14	DINAS KOMUNIKASI DAN INFORMATIKA	44.690.336,04
15	DINAS KOPERASI, USAHA KECIL DAN MENENGAH	20.694.448,80
16	DINAS PENANAMAN MODAL DAN PELAYANAN TERPADU SATU PINTU	29.562.100,00
17	DINAS PEMUDA, OLAH RAGA DAN PARIWISATA	683.650.626,35
18	DINAS KEARSIPAN DAN PERPUSTAKAAN	131.815.189,15
19	DINAS PERTANIAN	322.536.178,65
20	DINAS PERINDUSTRIAN DAN PERDAGANGAN	3.068.807.855,86
21	SEKRETARIAT DAERAH	200.056.855,71
22	SEKRETARIAT DPRD	72.139.060,60
23	BADAN PERENCANAAN PEMBANGUNAN, PENELITIAN DAN PENGEMBANGAN DAERAH	29.392.516,61
24	BADAN KEUANGAN DAERAH	220.076.281,52
25	BADAN KEPEGAWAIAN, PENDIDIKAN DAN PELATIHAN DAERAH	35.598.508,00

NO.	URAIAN	2022
1	2	3
26	INSPEKTORAT DAERAH	26.140.056,34
27	KECAMATAN KEMANGKON	33.273.641,98
28	KECAMATAN BUKATEJA	22.261.042,28
29	KECAMATAN KEJOBONG	34.590.394,51
30	KECAMATAN KALIGONDANG	17.332.811,24
31	KECAMATAN PURBALINGGA	297.841.136,90
32	KECAMATAN KALIMANAH	71.304.328,27
33	KECAMATAN KUTASARI	40.849.169,61
34	KECAMATAN MREBET	25.753.813,84
35	KECAMATAN BOBOTSARI	42.316.017,34
36	KECAMATAN KARANGREJA	44.804.589,85
37	KECAMATAN KARANGANYAR	30.477.517,12
38	KECAMATAN KARANGMONCOL	27.797.947,78
39	KECAMATAN REMBANG	85.480.310,00
40	KECAMATAN BOJONGSARI	30.234.781,61
41	KECAMATAN PADAMARA	50.186.629,32
42	KECAMATAN PENGADEGAN	30.386.541,04
43	KECAMATAN KARANGJAMBU	33.138.057,10
44	KECAMATAN KERTANEGARA	37.391.613,10
45	KANTOR KESATUAN BANGSA DAN POLITIK	9.709.733,63
<b>III</b>	<b>BEBAN PENYUSUTAN JALAN, IRIGASI DAN JARINGAN</b>	<b>86.351.626.889,54</b>
1	DINAS PENDIDIKAN DAN KEBUDAYAAN	107.788.437,72
2	DINAS KESEHATAN	794.133.715,48
3	DINAS PEKERJAAN UMUM DAN PENATAAN RUANG	81.062.124.047,07
4	DINAS PERUMAHAN DAN PERMUKIMAN	1.879.972.525,06
5	SATUAN POLISI PAMONG PRAJA	372.500,00
6	PELAKSANA BADAN PENGANGGULANGAN BENCANA DAERAH	23.191.982,50
7	DINAS SOSIAL, PENGENDALIAN PENDUDUK DAN KELUARGA BERENCANA, PEMBERDAYAAN PEREMPUAN DAN PERLINDUNGAN ANAK	731.225,00
8	DINAS TENAGA KERJA	7.515.235,63
9	DINAS KETAHANAN PANGAN DAN PERIKANAN	76.322.365,33
10	DINAS LINGKUNGAN HIDUP	170.430.878,27
11	DINAS KEPENDUDUKAN DAN PENCATATAN SIPIL	1.088.036,37
12	DINAS PERHUBUNGAN	1.673.092.036,06
13	DINAS KOMUNIKASI DAN INFORMATIKA	2.635.589,34
14	DINAS KOPERASI, USAHA KECIL DAN MENENGAH	582.500,00
15	DINAS PENANAMAN MODAL DAN PELAYANAN TERPADU SATU PINTU	297.621,66
16	DINAS PEMUDA, OLAH RAGA DAN PARIWISATA	10.422.611,34
17	DINAS KEARSIPAN DAN PERPUSTAKAAN	3.435.175,00
18	DINAS PERTANIAN	132.286.267,90
19	DINAS PERINDUSTRIAN DAN PERDAGANGAN	150.991.813,11
20	SEKRETARIAT DAERAH	36.384.092,00
21	SEKRETARIAT DPRD	1.434.552,50

NO.	URAIAN	2022
1	2	3
22	BADAN PERENCANAAN PEMBANGUNAN, PENELITIAN DAN PENGEMBANGAN DAERAH	1.228.650,00
23	BADAN KEUANGAN DAERAH	6.576.110,00
24	BADAN KEPEGAWAIAN, PENDIDIKAN DAN PELATIHAN DAERAH	1.132.262,50
25	INSPEKTORAT DAERAH	1.821.283,34
26	KECAMATAN KEMANGKON	491.666,67
27	KECAMATAN BUKATEJA	345.762,50
28	KECAMATAN KEJOBONG	983.333,33
29	KECAMATAN KALIGONDANG	166.666,67
30	KECAMATAN PURBALINGGA	138.517.061,20
31	KECAMATAN KALIMANAH	33.663.151,67
32	KECAMATAN KUTASARI	125.000,00
33	KECAMATAN MREBET	277.525,00
34	KECAMATAN BOBOTSARI	303.262,66
35	KECAMATAN KARANGREJA	146.525,00
36	KECAMATAN KARANGANYAR	336.757,50
37	KECAMATAN KARANGMONCOL	156.375,00
38	KECAMATAN REMBANG	482.291,67
39	KECAMATAN BOJONGSARI	175.000,00
40	KECAMATAN PADAMARA	7.590.722,49
41	KECAMATAN PENGADEGAN	196.975,00
42	KECAMATAN KARANGJAMBU	20.629.541,67
43	KECAMATAN KERTANEGARA	497.758,33
44	KANTOR KESATUAN BANGSA DAN POLITIK	550.000,00
<b>IV</b>	<b>BEBAN PENYUSUTAN ASET TETAP LAINNYA</b>	<b>24.020.350,00</b>
1	DINAS PENDIDIKAN DAN KEBUDAYAAN	24.020.350,00

## Lampiran 5.65

**Rincian Beban Amortisasi Aset Tak Berwujud per SKPD  
Tahun 2022**

No.	SKPD	Beban Amortisasi
(1)	(2)	(3)
1	DINAS PENDIDIKAN DAN KEBUDAYAAN	44.375.000,00
2	DINAS KESEHATAN	142.870.000,00
3	DINAS PERUMAHAN DAN PERMUKIMAN	12.447.750,00
4	DINAS TENAGA KERJA	11.200.000,00
5	DINAS PERHUBUNGAN	58.495.075,00
6	DINAS PENANAMAN MODAL DAN PELAYANAN TERPADU SATU PINTU	3.101.062,50
7	DINAS KEARSIPAN DAN PERPUSTAKAAN	12.500.000,00
8	DINAS PERINDUSTRIAN DAN PERDAGANGAN	21.143.333,33
9	BADAN KEUANGAN DAERAH	78.399.321,43
	<b>JUMLAH</b>	<b>384.531.542,26</b>



**Lampiran 5.66****Beban Penyisihan Piutang per SKPD  
Tahun 2022**

<b>NO.</b>	<b>URAIAN</b>	<b>2022</b>
<b>1</b>	<b>2</b>	<b>3</b>
1	DINAS KESEHATAN	86.600.227,55
2	DINAS PEKERJAAN UMUM DAN PENATAAN RUANG	12.270.425,00
3	DINAS PERUMAHAN DAN PERMUKIMAN	6.808.668,25
4	DINAS KOMUNIKASI DAN INFORMATIKA	19.545.991,25
5	DINAS PERINDUSTRIAN DAN PERDAGANGAN	489.116.250,00
6	BADAN KEUANGAN DAERAH	177.583.044,85
	<b>JUMLAH</b>	<b>791.924.606,90</b>

**Saldo Defisit dari Kegiatan Non Operasional  
Tahun 2022**

NO	SKPD	2022
1	2	3
1	DINAS PENDIDIKAN DAN KEBUDAYAAN	96.372.432,10
2	DINAS KESEHATAN	451.911.420,31
3	DINAS PEKERJAAN UMUM DAN PENATAAN RUANG	167.608.789,64
4	DINAS PERUMAHAN DAN PERMUKIMAN	140.156.228,00
5	DINAS KEARSIPAN DAN PERPUSTAKAAN	855.000,00
6	DINAS PERINDUSTRIAN DAN PERDAGANGAN	92.743.770,00
7	SEKRETARIAT DAERAH	210.056.250,00
8	SEKRETARIAT DPRD	76.677.500,00
9	BADAN PERENCANAAN PEMBANGUNAN PENELITIAN DAN PENGEMBANGAN	3.175.000,00
10	BADAN KEUANGAN DAERAH	80.056.471,60
	<b>JUMLAH</b>	<b>1.319.612.861,65</b>

**Saldo Koreksi Ekuitas karena Mutasi Aset Tetap per SKPD  
Tahun 2022 dan 2021**

NO.	URAIAN	2022	2021	Kenaikan/Penurunan	
				Rp	%
1	2	3	4	5=3-4	6=5:4
1	DINAS PENDIDIKAN DAN KEBUDAYAAN	(7.380.278.670,72)	1.520.028.917,77	(8.900.307.588,49)	(585,54)
2	DINAS KESEHATAN	(33.744.634.699,80)	(1.250.221.790,64)	(32.494.412.909,16)	2.599,09
3	DINAS PEKERJAAN UMUM DAN PENATAAN RUANG	13.414.453.062,16	(3.220.880.818,43)	16.635.333.880,59	(516,48)
4	DINAS PERUMAHAN DAN PERMUKIMAN	(3.587.283,27)	(370.429.600,00)	366.842.316,73	(99,03)
5	SATUAN POLISI PAMONG PRAJA	0,00	(8.333,33)	8.333,33	(100,00)
6	PELAKSANA BADAN PENGANGGULANGAN BENCANA DAERAH	92.067.106,59	0,00	92.067.106,59	0,00
7	DINAS SOSIAL, PENGENDALIAN PENDUDUK DAN KELUARGA BERENCANA, PEMBERDAYAAN PEREMPUAN DAN PELINDUNGAN ANAK	34.194.000,00	109.451.919,08	(75.257.919,08)	(68,76)
8	DINAS TENAGA KERJA	31.034.517,44	1.523.144,77	29.511.372,67	1.937,53
9	DINAS KETAHANAN PANGAN DAN PERIKANAN	(74.370.650,00)	0,00	(74.370.650,00)	0,00
10	DINAS LINGKUNGAN HIDUP	1.208.878.637,60	4.157.310.411,84	(2.948.431.774,24)	(70,92)
11	DINAS KEPENDUDUKAN DAN PENCATATAN SIPIL	(4.904.495,95)	0,00	(4.904.495,95)	0,00
12	DINAS PEMBERDAYAAN MASYARAKAT DAN DESA	0,00	1.968.724,56	(1.968.724,56)	(100,00)
13	DINAS PERHUBUNGAN	(278.447.763,27)	0,00	(278.447.763,27)	0,00
14	DINAS KOMUNIKASI DAN INFORMATIKA	(12.397.026,55)	(837.500,00)	(11.559.526,55)	1.380,24
15	DINAS KOPERASI, USAHA KECIL DAN MENENGAH	(1.053.561,68)	5.036.250,00	(6.089.811,68)	(120,92)
16	DINAS PENANAMAN MODAL DAN PELAYANAN TERPADU SATU PINTU	(2.330.880,00)	0,00	(2.330.880,00)	0,00
17	DINAS PEMUDA, OLAH RAGA DAN PARIWISATA	5.477.245.674,41	1.425.151.152,86	4.052.094.521,55	284,33
18	DINAS KEARSIPAN DAN PERPUSTAKAAN	(1.204.625.956,12)	(459.719.680,00)	(744.906.276,12)	162,03
19	DINAS PERTANIAN	101.997.025,04	(5.593.250,01)	107.590.275,05	(1.923,57)
20	DINAS PERINDUSTRIAN DAN PERDAGANGAN	5.850.853,33	3.908.375,45	1.942.477,88	49,70
21	SEKRETARIAT DAERAH	1.159.514.281,09	815.844.650,07	343.669.631,02	42,12
22	SEKRETARIAT DPRD	(552.957,38)	(1.146.375.000,00)	1.145.822.042,62	(99,95)
23	BADAN PERENCANAAN PEMBANGUNAN, PENELITIAN DAN PENGEMBANGAN DAERAH	0,00	(4.822.250,00)	4.822.250,00	(100,00)
24	BADAN KEUANGAN DAERAH	(67.802.549,10)	9.907.900,00	(77.710.449,10)	(784,33)
25	BADAN KEPEGAWAIAN PENDIDIKAN DAN PELATIHAN DAERAH	108.242.616,41	0,00	108.242.616,41	0,00
26	INSPEKTORAT DAERAH	(287.234,05)	(5.000,00)	(282.234,05)	5.644,68
27	KECAMATAN KEMANGKON	0,00	(199.502,50)	199.502,50	(100,00)
28	KECAMATAN KEJOBONG	951.074,69	0,00	951.074,69	0,00
29	KECAMATAN PURBALINGGA	2.521.337.118,78	278.220.250,88	2.243.116.867,90	806,24
30	KECAMATAN KALIMANAH	1.145.597.980,31	(2.750.635.360,01)	3.896.233.340,32	(141,65)
31	KECAMATAN KUTASARI	(206.207,56)	(450.000,00)	243.792,44	(54,18)
32	KECAMATAN BOBOTSARI	0,00	758.455,69	(758.455,69)	(100,00)
33	KECAMATAN REMBANG	(657.230.281,49)	(113.333,33)	(657.116.948,16)	579.809,09
34	KECAMATAN PADAMARA	(236.762.141,60)	(307.500,00)	(236.454.641,60)	76.895,82
35	KECAMATAN PENGADEGAN	4.093.173,69	876.039,82	3.217.133,87	367,24
36	KECAMATAN KARANGJAMBU	175.000,00	0,00	175.000,00	0,00
37	KECAMATAN KERTANEGARA	342.462,32	(425.000,04)	767.462,36	(180,58)
38	KANTOR KESATUAN BANGSA DAN POLITIK	(11.724.553,31)	0,00	(11.724.553,31)	0,00
	<b>JUMLAH</b>	<b>(18.375.222.327,99)</b>	<b>(881.037.725,50)</b>	<b>(17.494.184.602,49)</b>	<b>1.985,63</b>

**Rekapitulasi Data Sewa Aset Tetap  
per 31 Desember 2022**

NO.	NAMA ENTITAS	NAMA OBJEK KERJASAMA	NAMA MITRA	BENTUK KERJASAMA	JANGKA WAKTU (PERIODE) KERJASAMA		NILAI SEWA SESUAI PERJANJIAN (Rp)	INFO SENGKETA/ PERMASALAHAN HUKUM	KET.
					JML. TAHUN	PERIODE			
1	2	3	4	5	6	7	8	9	10
<b>I DINAS PERINDUSTRIAN DAN PERDAGANGAN</b>									
1	KAB. PURBALINGGA	MCK BLOK A PASAR SEGAMAS	KJUSWITA	SEWA	1 Tahun	1 Jan 2022 s.d 31 Des 2022	15.780.000,00		
2	KAB. PURBALINGGA	MCK BLOK B PASAR SEGAMAS	ENOK RIYANTI	SEWA	1 Tahun	1 Jan 2022 s.d 31 Des 2022	19.800.000,00		
3	KAB. PURBALINGGA	MCK BLOK C PASAR SEGAMAS	ALI IMRON	SEWA	1 Tahun	1 Jan 2022 s.d 31 Des 2022	26.460.000,00		
4	KAB. PURBALINGGA	MCK BLOK D PASAR SEGAMAS	FAOZIAH ZALGA	SEWA	1 Tahun	1 Jan 2022 s.d 31 Des 2022	14.400.000,00		
5	KAB. PURBALINGGA	MCK BLOK E PASAR SEGAMAS	FAOZIAH ZALGA	SEWA	1 Tahun	1 Jan 2022 s.d 31 Des 2022	25.200.000,00		
6	KAB. PURBALINGGA	MCK BLOK F PASAR SEGAMAS	HELMI ORLANDO	SEWA	1 Tahun	1 Jan 2022 s.d 31 Des 2022	40.200.000,00		
7	KAB. PURBALINGGA	MCK BLOK G PASAR SEGAMAS	ALI IMRON	SEWA	1 Tahun	1 Jan 2022 s.d 31 Des 2022	7.560.000,00		
8	KAB. PURBALINGGA	MCK PASAR TOBONG	RASTAM AL. DARTO	SEWA	1 Tahun	1 Jan 2022 s.d 31 Des 2022	3.600.000,00		
9	KAB. PURBALINGGA	MCK PASAR KUTASARI	RISWANTO	SEWA	1 Tahun	1 Jan 2022 s.d 31 Des 2022	4.200.000,00		
10	KAB. PURBALINGGA	MCK PASAR HARTONO	HERI APRIADI	SEWA	1 Tahun	1 Jan 2022 s.d 31 Des 2022	2.250.000,00		
11	KAB. PURBALINGGA	MCK PASAR HEWAN	TUKINI	SEWA	1 Tahun	1 Jan 2022 s.d 31 Des 2022	720.000,00		
12	KAB. PURBALINGGA	MCK PASAR HEWAN	RUTINI	SEWA	1 Tahun	1 Jan 2022 s.d 31 Des 2022	3.000.000,00		
13	KAB. PURBALINGGA	MCK PASAR HEWAN	RISNO	SEWA	1 Tahun	1 Jan 2022 s.d 31 Des 2022	3.000.000,00		
14	KAB. PURBALINGGA	MCK BLOK A PASAR BOBOTSARI	TOIF KUNTORO WIDI	SEWA	1 Tahun	1 Jan 2022 s.d 31 Des 2022	6.000.000,00		
15	KAB. PURBALINGGA	MCK BLOK B PASAR BOBOTSARI	AHMAD YUSUP	SEWA	1 Tahun	1 Jan 2022 s.d 31 Des 2022	6.000.000,00		
16	KAB. PURBALINGGA	MCK BLOK C PASAR BOBOTSARI	AHMAD SUGIANTO NASIRUN	SEWA	1 Tahun	1 Jan 2022 s.d 31 Des 2022	6.000.000,00		
17	KAB. PURBALINGGA	MCK BLOK E PASAR BOBOTSARI	GITA DEVIANTORO	SEWA	1 Tahun	1 Jan 2022 s.d 31 Des 2022	6.000.000,00		
18	KAB. PURBALINGGA	MCK BLOK F PASAR BOBOTSARI	PUPUT ADI PURNOMO	SEWA	1 Tahun	1 Jan 2022 s.d 31 Des 2022	6.000.000,00		
19	KAB. PURBALINGGA	MCK PASAR BUKATEJA	ALI MUTAKIN	SEWA	1 Tahun	1 Jan 2022 s.d 31 Des 2022	3.000.000,00		
20	KAB. PURBALINGGA	MCK PASAR PANICAN	MARDIYONO	SEWA	1 Tahun	1 Jan 2022 s.d 31 Des 2022	900.000,00		
21	KAB. PURBALINGGA	MCK PASAR BANCAR	SUMARNO	SEWA	1 Tahun	1 Jan 2022 s.d 31 Des 2022	720.000,00		
22	KAB. PURBALINGGA	MCK PASAR MANDIRI	ENDRATMOARMUJI	SEWA	1 Tahun	1 Jan 2022 s.d 31 Des 2022	900.000,00		
23	KAB. PURBALINGGA	PARKIR PASAR SEGAMAS	CV. MAJU MAPAN	SEWA	1 Tahun	1 Januari sd 15 Februari 2022	250.000.000,00		
24	KAB. PURBALINGGA	PARKIR PASAR SEGAMAS	CV. TIARA INSANI PERSADA	SEWA	1 Tahun	15 Februari sd 31 Januari 2022	1.150.000.000,00		
25	KAB. PURBALINGGA	PARKIR CABUT BULLU P. SEGAMAS	YUYUN DARUSMAN	SEWA	1 Tahun	1 Jan 2022 s.d 31 Des 2022	8.400.000,00		
26	KAB. PURBALINGGA	PARKIR PASAR HARTONO	NUROHMAN	SEWA	1 Tahun	1 Jan 2022 s.d 31 Des 2022	26.400.000,00		
27	KAB. PURBALINGGA	PARKIR PASAR TOBONG	RUDIYANTO	SEWA	1 Tahun	1 Jan 2022 s.d 31 Des 2022	25.920.000,00		
28	KAB. PURBALINGGA	PARKIR PASAR HEWAN	PT ANAK BANGSA ABADI JAYA	SEWA	1 Tahun	1 Jan 2022 s.d 31 Des 2022	26.400.000,00		
29	KAB. PURBALINGGA	PARKIR PASAR BOBOTSARI	GITA DEVIANTORO	SEWA	1 Tahun	1 Jan 2022 s.d 31 Des 2022	20.000.000,00		
30	KAB. PURBALINGGA	PARKIR PASAR BUKATEJA	ALI MUTAKIN	SEWA	1 Tahun	1 Jan 2022 s.d 31 Des 2022	18.000.000,00		
31	KAB. PURBALINGGA	PARKIR PASAR PANICAN	MARDIONO	SEWA	1 Tahun	1 Jan 2022 s.d 31 Des 2022	12.750.000,00		
32	KAB. PURBALINGGA	PARKIR PASAR MANDIRI	TARYONO	SEWA	1 Tahun	1 Jan 2022 s.d 31 Des 2022	14.400.000,00		
33	KAB. PURBALINGGA	STA KUTABAWA	EDI SUROSO	SEWA	1 Tahun	1 Jan 2022 s.d 31 Des 2022	24.000.000,00		
<b>JUMLAH DINAS PERINDUSTRIAN DAN PERDAGANGAN</b>							<b>1.777.960.000,00</b>		
<b>II DINAS PEKERJAAN UMUM DAN PENATAAN RUANG</b>									
1	Kab. Purbalingga	Tanah Pengairan	Ong Siu Tjau	Sewa			216.000,00		Kios
2	Kab. Purbalingga	Tanah Pengairan	Ong Kie Meo	Sewa			210.000,00		Kios
3	Kab. Purbalingga	Tanah Pengairan	Koko Widoyo	Sewa			102.000,00		Kios
4	Kab. Purbalingga	Tanah Pengairan	Joko Suwignyo	Sewa			216.000,00		Kios
5	Kab. Purbalingga	Tanah Pengairan	Joko Suwignyo	Sewa			228.000,00		Kios
6	Kab. Purbalingga	Tanah Pengairan	H. Syukur Wibowo	Sewa			81.000,00		Kios
7	Kab. Purbalingga	Tanah Pengairan	Siti Samsam	Sewa			153.000,00		Kios
8	Kab. Purbalingga	Tanah Pengairan	Budi Handoyo Hardi	Sewa			1.296.000,00		Ventilasi
9	Kab. Purbalingga	Tanah Pengairan	Prayitno	Sewa			47.500,00		Jembatan
10	Kab. Purbalingga	Tanah Pengairan	Bambang Susanto	Sewa			270.000,00		Kios
11	Kab. Purbalingga	Tanah Pengairan	Jamal	Sewa			270.000,00		Kios
12	Kab. Purbalingga	Tanah Pengairan	Sumadi Nasum	Sewa			243.000,00		Kios
13	Kab. Purbalingga	Tanah Pengairan	PT. Tirta Purbalingga Adi Jaya	Sewa			500.000,00		Jembatan
14	Kab. Purbalingga	Tanah Pengairan	Indra Gunawan	Sewa			95.000,00		Jembatan
15	Kab. Purbalingga	Tanah Pengairan	PDAM Purbalingga	Sewa			52.500,00		Jembatan masuk
16	Kab. Purbalingga	Tanah Pengairan	Teguh Setiawan	Sewa			780.000,00		Jembatan
17	Kab. Purbalingga	Tanah Pengairan	Haryanto / Sugianto	Sewa			150.000,00		Kios
18	Kab. Purbalingga	Tanah Pengairan	Latifah Farad	Sewa			324.000,00		Kios
19	Kab. Purbalingga	Tanah Pengairan	Lidya Susanti	Sewa			60.000,00		Kios
20	Kab. Purbalingga	Tanah Pengairan	Lestari	Sewa			162.000,00		Kios
21	Kab. Purbalingga	Tanah Pengairan	H. Imam Waluyo	Sewa			159.000,00		Kios
22	Kab. Purbalingga	Tanah Pengairan	Mori Setiawan	Sewa			108.000,00		Kios / Dapur
23	Kab. Purbalingga	Tanah Pengairan	Ho Marlina	Sewa			465.000,00		Kios
24	Kab. Purbalingga	Tanah Pengairan	Ratna Kusumaningsih	Sewa			390.000,00		Dapur &
25	Kab. Purbalingga	Tanah Pengairan	Rudian Randiyap	Sewa			90.000,00		Jembatan masuk
26	Kab. Purbalingga	Tanah Pengairan	T. Harso Atmojo	Sewa			180.000,00		Kamar mandi /
27	Kab. Purbalingga	Tanah Pengairan	Nata Pribadi	Sewa			60.000,00		Jembatan
28	Kab. Purbalingga	Tanah Pengairan	Then Dwiko Husen Putra	Sewa			80.000,00		Jembatan
29	Kab. Purbalingga	Tanah Pengairan	Bambang Mulyono	Sewa			216.000,00		Pengaman
30	Kab. Purbalingga	Tanah Pengairan	Lina Fransisca	Sewa	3 tahun	11 JANUARI SD 10 JANUARI 2022	45.000,00		Jembatan
31	Kab. Purbalingga	Tanah Pengairan	T a r s o	Sewa			81.000,00		Kios
32	Kab. Purbalingga	Tanah Pengairan	Tuharyo	Sewa			126.000,00		Kios
33	Kab. Purbalingga	Tanah Pengairan	Amad Irsad	Sewa			108.000,00		Kios
34	Kab. Purbalingga	Tanah Pengairan	Mesah Tjpto Dimuljo	Sewa			111.000,00		Kios /
35	Kab. Purbalingga	Tanah Pengairan	Munsono	Sewa			24.000,00		Kios
36	Kab. Purbalingga	Tanah Pengairan	Dakini	Sewa			500.000,00		Pertanian
37	Kab. Purbalingga	Tanah Pengairan	Kamal	Sewa			80.000,00		Jembatan
38	Kab. Purbalingga	Tanah Pengairan	Wagimin ES.	Sewa			180.000,00		Halaman/umah
39	Kab. Purbalingga	Tanah Pengairan	PT. Sinar Cendana Abadi	Sewa			175.000,00		Jembatan
40	Kab. Purbalingga	Tanah Pengairan	PT.Karya Bakti Manunggal	Sewa			140.000,00		Jembatan
41	Kab. Purbalingga	Tanah Pengairan	KPRI Mas	Sewa			294.000,00		Kantor KPRI
42	Kab. Purbalingga	Tanah Pengairan	Ulifatussadiyah	Sewa			60.000,00		Halaman /
43	Kab. Purbalingga	Tanah Pengairan	Sadiman	Sewa			90.000,00		Kios
44	Kab. Purbalingga	Tanah Pengairan	Dominicus Setjadi / Tisno	Sewa			115.000,00		Jembatan
45	Kab. Purbalingga	Tanah Pengairan	Fajar Agus Salim	Sewa			52.500,00		Jembatan
46	Kab. Purbalingga	Tanah Pengairan	Drs. H. Abudani Moh.	Sewa			60.000,00		Jembatan masuk
47	Kab. Purbalingga	Tanah Pengairan	Suwarno	Sewa			145.000,00		Halaman &
48	Kab. Purbalingga	Tanah Pengairan	Supardi SIP	Sewa			228.000,00		Halaman &
49	Kab. Purbalingga	Tanah Pengairan	Suleman / Sudiyono	Sewa			175.000,00		Jembatan
50	Kab. Purbalingga	Tanah Pengairan	Hj. Cholilyah	Sewa			95.000,00		Jembatan
51	Kab. Purbalingga	Tanah Pengairan	Suhesmi	Sewa			105.000,00		Kios
52	Kab. Purbalingga	Tanah Pengairan	Srikuswardani	Sewa			168.000,00		Kios
53	Kab. Purbalingga	Tanah Pengairan	Kasmiyah	Sewa			168.000,00		Kios
54	Kab. Purbalingga	Tanah Pengairan	Herman Andi Purwanto	Sewa		8 April 2021 sd 7 april 2024	38.400,00		Kios
55	Kab. Purbalingga	Tanah Pengairan	Kim Chung Soo	Sewa			430.000,00		Jembatan &
56	Kab. Purbalingga	Tanah Pengairan	Wahyu Homri	Sewa			187.500,00		Jembatan /
57	Kab. Purbalingga	Tanah Pengairan	Tan King Sang	Sewa			300.000,00		Dapur
58	Kab. Purbalingga	Tanah Pengairan	Dhani Prasetyo/Toko Subur Ban	Sewa			487.500,00		Jembatan/Halaman
59	Kab. Purbalingga	Tanah Pengairan	Farid Ma'ruf	Sewa			165.000,00		Jembatan
60	Kab. Purbalingga	Tanah Pengairan	H.Muchdir Siswodiharjo	Sewa			125.000,00		Jembatan
61	Kab. Purbalingga	Tanah Pengairan	Mukmin	Sewa			352.500,00		Jembatan
62	Kab. Purbalingga	Tanah Pengairan	Widodo Priyo Utomo	Sewa			210.000,00		Ventilasi
63	Kab. Purbalingga	Tanah Pengairan	Kim Hyun Dan	Sewa			364.000,00		Rumah Produksi
64	Kab. Purbalingga	Tanah Pengairan	H. Somadi	Sewa			57.500,00		Jembatan
65	Kab. Purbalingga	Tanah Pengairan	Gunarko Setiawan	Sewa			405.000,00		Jembatan
66	Kab. Purbalingga	Tanah Pengairan	Kim Chung Soo	Sewa			385.000,00		Jembatan/Halaman
67	Kab. Purbalingga	Tanah Pengairan	Song Won Kyu (PT.Wonjin)	Sewa	3 tahun	8 Mei 2019 sd 7 Mei 2022	175.000,00		Halaman
68	Kab. Purbalingga	Tanah Pengairan	Waluyo	Sewa			180.000,00		Jembatan
69	Kab. Purbalingga	Tanah Pengairan	Haryanto Wijaya/DilerYamaha	Sewa			60.000,00		Jembatan
70	Kab. Purbalingga	Tanah Pengairan	Herawati	Sewa			60.000,00		Jembatan
71	Kab. Purbalingga	Tanah Pengairan	Imam Waluyo / RS.HI	Sewa	3 tahun	30 Desember 2021 sd 29 Desember 2024	600.000,00		Jembatan

NO.	NAMA ENTITAS	NAMA OBJEK KERJASAMA	NAMA MITRA	BENTUK KERJASAMA	JANGKA WAKTU (PERIODE) KERJASAMA		NILAI SEWA SESUAI PERJANJIAN (Rp)	INFO SENGKETA/ PERMASALAHAN HUKUM	KET.
					JML TAHUN	PERIODE			
1	2	3	4	5	6	7	8	9	10
72	Kab. Purbalingga	Tanah Pengairan	Gunarko Sellawan	Sewa			457.500,00		Jembatan
73	Kab. Purbalingga	Tanah Pengairan	Yusfa Sulistyansingih	Sewa			75.000,00		Jembatan/Halaman
74	Kab. Purbalingga	Tanah Pengairan	Muna	Sewa			250.000,00		Jembatan
75	Kab. Purbalingga	Tanah Pengairan	Arina Nadiya Utami /	Sewa			440.000,00		Jembatan
76	Kab. Purbalingga	Tanah Pengairan	Budi Ismawan	Sewa			52.500,00		Jembatan
77	Kab. Purbalingga	Tanah Pengairan	Imam Suranto	Sewa			112.500,00		Jembatan
78	Kab. Purbalingga	Tanah Pengairan	HM. Cholib	Sewa			90.000,00		Kios
79	Kab. Purbalingga	Tanah Pengairan	Tomo Miharjo	Sewa			200.000,00		Jembatan/Halaman
80	Kab. Purbalingga	Tanah Pengairan	Muhamad Johan	Sewa			112.500,00		Jembatan
81	Kab. Purbalingga	Tanah Pengairan	Eri Iriyanti	Sewa	3 tahun	2 Agustus 2019 sd 1 Agustus 2022	31.500,00		Kios
82	Kab. Purbalingga	Tanah Pengairan	Djohariyeh	Sewa			97.500,00		Kios
83	Kab. Purbalingga	Tanah Pengairan	Faisal Abdulah /	Sewa			175.000,00		Jembatan
84	Kab. Purbalingga	Tanah Pengairan	Purwagito	Sewa			100.000,00		Jembatan
85	Kab. Purbalingga	Tanah Pengairan	Andri Yuwono	Sewa			175.000,00		Ventilasi
86	Kab. Purbalingga	Tanah Pengairan	Dr.H.Mochamad Ansoi /	Sewa	3 tahun	29 Juli 2019 sd 28 Juli 2022	249.000,00		Jembatan
87	Kab. Purbalingga	Tanah Pengairan	Ade Kurniawan	Sewa			262.500,00		Jembatan
88	Kab. Purbalingga	Tanah Pengairan	Indah Setyaningsih /	Sewa			240.000,00		Jembatan
89	Kab. Purbalingga	Tanah Pengairan	Saryono	Sewa			100.000,00		Jembatan
90	Kab. Purbalingga	Tanah Pengairan	Sulastri, SE	Sewa			150.000,00		Jembatan
91	Kab. Purbalingga	Tanah Pengairan	Budi Prasetyo,SE /RS. Umuhani	Sewa	3 tahun	22 Oktober 2019 sd 21 Oktober 2022	126.000,00		Ventilasi
92	Kab. Purbalingga	Tanah Pengairan	Sutrisno	Sewa			42.000,00		Kios
93	Kab. Purbalingga	Tanah Pengairan	Sahman	Sewa			52.500,00		Jembatan
94	Kab. Purbalingga	Tanah Pengairan	Budiarlo	Sewa			50.000,00		Jembatan
95	Kab. Purbalingga	Tanah Pengairan	Sudaryanto	Sewa			45.000,00		Jembatan
96	Kab. Purbalingga	Tanah Pengairan	Tomay Haryanto	Sewa			120.000,00		Jembatan
97	Kab. Purbalingga	Tanah Pengairan	Imam Prayitno	Sewa			50.000,00		Jembatan
98	Kab. Purbalingga	Tanah Pengairan	Hj. Ulk ndrawati	Sewa			62.500,00		Jembatan
99	Kab. Purbalingga	Tanah Pengairan	Ahmad Anwar Abdul Aziz /	Sewa			75.000,00		Jembatan
100	Kab. Purbalingga	Tanah Pengairan	Sudamiraningsih / PT.Dudrem	Sewa			90.000,00		Jembatan
101	Kab. Purbalingga	Tanah Pengairan	Wahyudi	Sewa			200.000,00		Jembatan
102	Kab. Purbalingga	Tanah Pengairan	Janwono	Sewa			50.000,00		Jembatan
103	Kab. Purbalingga	Tanah Pengairan	Mashudi Jumadi	Sewa			87.500,00		Jembatan
104	Kab. Purbalingga	Tanah Pengairan	Marisa	Sewa			120.000,00		Jembatan
105	Kab. Purbalingga	Tanah Pengairan	Bambang Nurhasedi	Sewa			30.000,00		Jembatan
106	Kab. Purbalingga	Tanah Pengairan	Salibo Ashari /Penumahan	Sewa			225.000,00		Jembatan
107	Kab. Purbalingga	Tanah Pengairan	Mkhwati	Sewa			40.000,00		Jembatan
108	Kab. Purbalingga	Tanah Pengairan	Suharsono, SE	Sewa			105.000,00		Jembatan
109	Kab. Purbalingga	Tanah Pengairan	Florentina Yuliana S	Sewa			50.000,00		Jembatan
110	Kab. Purbalingga	Tanah Pengairan	Fidlich Treetyati	Sewa			200.000,00		Jembatan
111	Kab. Purbalingga	Tanah Pengairan	Rusmanto, S Pd	Sewa			70.000,00		Jembatan
112	Kab. Purbalingga	Tanah Pengairan	Ruswati	Sewa			155.000,00		Jembatan
113	Kab. Purbalingga	Tanah Pengairan	H. Aji Riyadi	Sewa			54.000,00		Halaman
114	Kab. Purbalingga	Tanah Pengairan	Lee Do Kelin	Sewa			200.000,00		Jembatan
115	Kab. Purbalingga	Tanah Pengairan	Pramana Karnadi	Sewa			120.000,00		Jembatan
116	Kab. Purbalingga	Tanah Pengairan	Sakiman	Sewa			80.000,00		Jembatan
117	Kab. Purbalingga	Tanah Pengairan	Wagiman	Sewa	3 tahun	17 September 2021 sd 16 September 2024	31.250,00		Jembatan
118	Kab. Purbalingga	Tanah Pengairan	Surip	Sewa			120.000,00		Jembatan
119	Kab. Purbalingga	Tanah Pengairan	Mariyanto/PT.Hanmi Hair Inter	Sewa			470.000,00		Jembatan
120	Kab. Purbalingga	Tanah Pengairan	Fauzi Abdullah Bawazir	Sewa			137.500,00		Jembatan
121	Kab. Purbalingga	Tanah Pengairan	Agus Priyanto	Sewa	3 Tahun	24 JANUARI 2019 SD 23 JANUARI 2022	864.000,00		Lokasi Rest Area
122	Kab. Purbalingga	Tanah Pengairan	Riyanto, SE	Sewa	3 Tahun	19 Maret 2019 sd 18 Maret 2022	70.000,00		Jembatan Jalan Masuk
123	Kab. Purbalingga	Tanah Pengairan	Festi Nuralili	Sewa	3 Tahun	4 Juli 2019 sd 3 Juli 2022	100.000,00		Jembatan Jalan Masuk
124	Kab. Purbalingga	Tanah Pengairan	Indra Yoni Arianto	Sewa	3 Tahun	17 Juli 2019 sd 16 Juli 2022	50.000,00		Jembatan Jalan Masuk
125	Kab. Purbalingga	Tanah Pengairan	Yulianto	Sewa	3 tahun	16 April 2021 sd 15 April 2024	108.750,00		Jembatan Jalan Masuk
126	Kab. Purbalingga	Tanah Pengairan	Wibowo	Sewa	3 Tahun	9 September 2019 sd 8 September 2022	1.040.000,00		Jembatan Jalan Masuk
127	Kab. Purbalingga	Tanah Pengairan	Susy Yulita Ningtias	Sewa	3 Tahun	31 oktober 2019 sd 18 Oktober 2022	225.000,00		Jembatan Jalan Masuk
128	Kab. Purbalingga	Tanah Pengairan	Arief Saliabudhi	Sewa			112.500,00		Jembatan Jalan Masuk
129	Kab. Purbalingga	Tanah Pengairan	Wulansari Hidayati	Sewa			112.500,00		Jembatan Jalan Masuk
130	Kab. Purbalingga	Tanah Pengairan	Heri Kristianto (Hipsung Ind )	Sewa			1.475.000,00		Jembatan Jalan Masuk
131	Kab. Purbalingga	Tanah Pengairan	Drs. H.Sholichin, SH.	Sewa			45.000,00		Jembatan Jalan Masuk
132	Kab. Purbalingga	Tanah Pengairan	Abdul Gani	Sewa	3 tahun	24 Februari 2021 sd 23 Februari 2024	700.000,00		Halaman Taman
133	Kab. Purbalingga	Tanah Pengairan	Suratmi	Sewa	3 tahun	23 Maret 2021 sd 22 Maret 2024	84.000,00		Tempat Jemuran
134	Kab. Purbalingga	Tanah Pengairan	Kim Yuong Youl (PT sung chang )	Sewa	3 tahun	23 Maret 2021 sd 22 Maret 2024	795.000,00		Jembatan Masuk
135	Kab. Purbalingga	Tanah Pengairan	Dwijio Riyono	Sewa	3 tahun	16 April 2021 sd 15 April 2024	109.375,00		Jembatan Masuk
136	Kab. Purbalingga	Tanah Pengairan	MI MUTHOHAR	Sewa	3 tahun	29 April 2021 sd 28 April 2024	165.000,00		Jembatan Masuk
137	Kab. Purbalingga	Tanah Pengairan	TOUFIK HIDAYAT	Sewa	3 tahun	29 April 2021 sd 28 April 2024	150.000,00		Gasebo Warung
138	Kab. Purbalingga	Tanah Pengairan	WAHYONO	Sewa	3 tahun	29 April 2021 sd 28 April 2024	48.000,00		Kios Warung
139	Kab. Purbalingga	Tanah Pengairan	M. WACHYONO	Sewa			120.000,00		Jembatan Masuk
<b>JUMLAH DINAS PEKERJAAN UMUM DAN PENATAAN RUANG</b>							<b>28.114.775,00</b>		
<b>III DINAS PERUMAHAN DAN PERMUKIMAN</b>									
1	KAB. PURBALINGGA	SAWAH EKS BENGKOK KEL KEDUNGMEJANGAN	Fajar Kartika	SEWA	1 TAHUN	26 JUNI 2021 SD 25 JUNI 2022	2.072.000,00		Eks Bengkok
2	KAB. PURBALINGGA	SAWAH EKS BENGKOK KEL KEDUNGMEJANGAN	Hartoyo	SEWA	1 TAHUN	26 JUNI 2021 SD 25 JUNI 2022	1.036.000,00		Eks Bengkok
3	KAB. PURBALINGGA	SAWAH EKS BENGKOK KEL KEDUNGMEJANGAN	Ny.Harsono	SEWA	1 TAHUN	26 JUNI 2021 SD 25 JUNI 2022	1.036.000,00		Eks Bengkok
4	KAB. PURBALINGGA	SAWAH EKS BENGKOK KEL KEDUNGMEJANGAN	Ny.Sukardi	SEWA	1 TAHUN	26 JUNI 2021 SD 25 JUNI 2022	1.554.000,00		Eks Bengkok
5	KAB. PURBALINGGA	SAWAH EKS BENGKOK KEL KEDUNGMEJANGAN	Sudaryanti	SEWA	1 TAHUN	26 JUNI 2021 SD 25 JUNI 2022	1.036.000,00		Eks Bengkok
6	KAB. PURBALINGGA	SAWAH EKS BENGKOK KEL KEDUNGMEJANGAN	Daryono	SEWA	1 TAHUN	26 JUNI 2021 SD 25 JUNI 2022	1.295.000,00		Eks Bengkok
7	KAB. PURBALINGGA	SAWAH EKS BENGKOK KEL KEDUNGMEJANGAN	Ahmad Sarno Winanto	SEWA	1 TAHUN	26 JUNI 2021 SD 25 JUNI 2022	518.000,00		Eks Bengkok
8	KAB. PURBALINGGA	SAWAH EKS BENGKOK KEL KEDUNGMEJANGAN	Rubiyanto	SEWA	1 TAHUN	26 JUNI 2021 SD 25 JUNI 2022	518.000,00		Eks Bengkok
9	KAB. PURBALINGGA	SAWAH EKS BENGKOK KEL KEDUNGMEJANGAN	Toni RA	SEWA	1 TAHUN	26 JUNI 2021 SD 25 JUNI 2022	1.036.000,00		Eks Bengkok
10	KAB. PURBALINGGA	SAWAH EKS BENGKOK KEL KEDUNGMEJANGAN	Dirsun	SEWA	1 TAHUN	26 JUNI 2021 SD 25 JUNI 2022	1.036.000,00		Eks Bengkok
11	KAB. PURBALINGGA	SAWAH EKS BENGKOK KEL KEDUNGMEJANGAN	Kamjuni	SEWA	1 TAHUN	26 JUNI 2021 SD 25 JUNI 2022	1.036.000,00		Eks Bengkok
12	KAB. PURBALINGGA	SAWAH EKS BENGKOK KEL KEDUNGMEJANGAN	Samingin	SEWA	1 TAHUN	26 JUNI 2021 SD 25 JUNI 2022	1.036.000,00		Eks Bengkok
13	KAB. PURBALINGGA	SAWAH EKS BENGKOK KEL KEDUNGMEJANGAN	Posy.Balita	SEWA	1 TAHUN	26 JUNI 2021 SD 25 JUNI 2022	1.036.000,00		Eks Bengkok
14	KAB. PURBALINGGA	SAWAH EKS BENGKOK KEL KEDUNGMEJANGAN	Posy.Balita	SEWA	1 TAHUN	26 JUNI 2021 SD 25 JUNI 2022	1.036.000,00		Eks Bengkok
15	KAB. PURBALINGGA	SAWAH EKS BENGKOK KEL KEDUNGMEJANGAN	Jamil Sugiono	SEWA	1 TAHUN	26 JUNI 2021 SD 25 JUNI 2022	1.036.000,00		Eks Bengkok
16	KAB. PURBALINGGA	SAWAH EKS BENGKOK KEL KEDUNGMEJANGAN	Posy.Balita	SEWA	1 TAHUN	26 JUNI 2021 SD 25 JUNI 2022	1.036.000,00		Eks Bengkok
17	KAB. PURBALINGGA	SAWAH EKS BENGKOK KEL KEDUNGMEJANGAN	Posy.Lansia	SEWA	1 TAHUN	26 JUNI 2021 SD 25 JUNI 2022	1.036.000,00		Eks Bengkok
18	KAB. PURBALINGGA	SAWAH EKS BENGKOK KEL KEDUNGMEJANGAN	Rubiyanto	SEWA	1 TAHUN	26 JUNI 2021 SD 25 JUNI 2022	1.036.000,00		Eks Bengkok
19	KAB. PURBALINGGA	SAWAH EKS BENGKOK KEL KEDUNGMEJANGAN	Pengurus RW.3	SEWA	1 TAHUN	26 JUNI 2021 SD 25 JUNI 2022	1.036.000,00		Eks Bengkok
20	KAB. PURBALINGGA	SAWAH EKS BENGKOK KEL KEDUNGMEJANGAN	Posy.Lansia	SEWA	1 TAHUN	26 JUNI 2021 SD 25 JUNI 2022	1.036.000,00		Eks Bengkok
21	KAB. PURBALINGGA	SAWAH EKS BENGKOK KEL KEDUNGMEJANGAN	Isyanto	SEWA	1 TAHUN	26 JUNI 2021 SD 25 JUNI 2022	1.036.000,00		Eks Bengkok
22	KAB. PURBALINGGA	SAWAH EKS BENGKOK KEL KEDUNGMEJANGAN	Sudaryo	SEWA	1 TAHUN	26 JUNI 2021 SD 25 JUNI 2022	1.036.000,00		Eks Bengkok
23	KAB. PURBALINGGA	SAWAH EKS BENGKOK KEL KEDUNGMEJANGAN	Slamet Hidayat	SEWA	1 TAHUN	26 JUNI 2021 SD 25 JUNI 2022	1.036.000,00		Eks Bengkok
24	KAB. PURBALINGGA	SAWAH EKS BENGKOK KEL KEDUNGMEJANGAN	Margi Rahayu	SEWA	1 TAHUN	26 JUNI 2021 SD 25 JUNI 2022	1.036.000,00		Eks Bengkok
25	KAB. PURBALINGGA	SAWAH EKS BENGKOK KEL KEDUNGMEJANGAN	Fendri Sukmawan	SEWA	1 TAHUN	26 JUNI 2021 SD 25 JUNI 2022	1.036.000,00		Eks Bengkok
26	KAB. PURBALINGGA	SAWAH EKS BENGKOK KEL KEDUNGMEJANGAN	Musdi	SEWA	1 TAHUN	26 JUNI 2021 SD 25 JUNI 2022	1.036.000,00		Eks Bengkok
27	KAB. PURBALINGGA	SAWAH EKS BENGKOK KEL KEDUNGMEJANGAN	Siam M.	SEWA	1 TAHUN	26 JUNI 2021 SD 25 JUNI 2022	1.036.000,00		Eks Bengkok
28	KAB. PURBALINGGA	SAWAH EKS BENGKOK KEL KEDUNGMEJANGAN	Dewi Fitriani	SEWA	1 TAHUN	26 JUNI 2021 SD 25 JUNI 2022	1.036.000,00		Eks Bengkok
29	KAB. PURBALINGGA	SAWAH EKS BENGKOK KEL KEDUNGMEJANGAN	Eko P.	SEWA	1 TAHUN	26 JUNI 2021 SD 25 JUNI 2022	1.036.000,00		Eks Bengkok
30	KAB. PURBALINGGA	SAWAH EKS BENGKOK KEL KEDUNGMEJANGAN	Redis Muntoro	SEWA	1 TAHUN	26 JUNI 2021 SD 25 JUNI 2022	1.036.000,00		Eks Bengkok
31	KAB. PURBALINGGA	SAWAH EKS BENGKOK KEL KEDUNGMEJANGAN	Rusman	SEWA	1 TAHUN	26 JUNI 2021 SD 25 JUNI 2022	725.200,00		Eks Bengkok
32	KAB. PURBALINGGA	SAWAH EKS BENGKOK KEL KEDUNGMEJANGAN	Paiman	SEWA	1 TAHUN	26 JUNI 2021 SD 25 JUNI 2022	1.036.000,00		Eks Bengkok
33	KAB. PURBALINGGA	SAWAH EKS BENGKOK KEL KEDUNGMEJANGAN	Tri Budihardjo	SEWA	1 TAHUN	26 JUNI 2021 SD 25 JUNI 2022	1.036.000,00		Eks Bengkok
34	KAB. PURBALINGGA	SAWAH EKS BENGKOK KEL KEDUNGMEJANGAN	Sopandi	SEWA	1 TAHUN	26 JUNI 2021 SD 25 JUNI 2022	1.036.000,00		Eks Bengkok
35	KAB. PURBALINGGA	SAWAH EKS BENGKOK KEL KEDUNGMEJANGAN	Tarjan	SEWA	1 TAHUN	26 JUNI 2021 SD 25 JUNI 2022	1.036.000,00		Eks Bengkok
36	KAB. PURBALINGGA	SAWAH EKS BENGKOK KEL KEDUNGMEJANGAN	Saryono	SEWA	1 TAHUN	26 JUNI 2021 SD 25 JUNI 2022	1.036.000,00		Eks Bengkok
37	KAB. PURBALINGGA	SAWAH EKS BENGKOK KEL KEDUNGMEJANGAN	Eddy Priyono	SEWA	1 TAHUN	26 JUNI 2021 SD 25 JUNI 2022	1.036.000,00		Eks Bengkok
38	KAB. PURBALINGGA	SAWAH EKS BENGKOK KEL KEDUNGMEJANGAN	Chadiman	SEWA	1 TAHUN	26 JUNI 2021 SD 25 JUNI 2022	932.400,00		Eks Bengkok
39	KAB. PURBALINGGA	SAWAH EKS BENGKOK KEL KEDUNGMEJANGAN	Salimin	SEWA	1 TAHUN	26 JUNI 2021 SD 25 JUNI 2022	1.036.000,00		Eks Bengkok
40	KAB. PURBALINGGA	SAWAH EKS BENGKOK KEL KEDUNGMEJANGAN	Setyo Wahyono	SEWA	1 TAHUN	26 JUNI 2021 SD 25 JUNI 2022	1.036.000,00		Eks Bengkok
41	KAB. PURBALINGGA	SAWAH EKS BENGKOK KEL KEDUNGMEJANGAN	Paryono	SEWA	1 TAHUN	26 JUNI 2021 SD 25 JUNI 2022	1.036.000,00		Eks Bengkok
42	KAB. PURBALINGGA	SAWAH EKS BENGKOK KEL KEDUNGMEJANGAN	Tatang	SEWA	1 TAHUN	26 JUNI 2021 SD 25 JUNI 2022	1.346.800,00		Eks Bengkok











NO.	NAMA ENTITAS	NAMA OBJEK KERJASAMA	NAMA MITRA	BENTUK KERJASAMA	JANGKA WAKTU (PERIODE) KERJASAMA		NILAI SEWA SESUAI PERJANJIAN (Rp)	INFO SENGKETA/ PERMASALAHAN HUKUM	KET.
					JML TAHUN	PERIODE			
1	2	3	4	5	6	7	8	9	10
491	KAB. PURBALINGGA	SAWAH EKS BENGKOK KEL KEMBARAN KULON	Madaris	SEWA	1 TAHUN	12 AGUSTUS 2021 SD 11 AGUSTUS 2022	1.243.469,00		Eks Bengkok
492	KAB. PURBALINGGA	SAWAH EKS BENGKOK KEL KEMBARAN KULON	Karsidi	SEWA	1 TAHUN	12 AGUSTUS 2021 SD 11 AGUSTUS 2022	2.130.800,00		Eks Bengkok
493	KAB. PURBALINGGA	SAWAH EKS BENGKOK KEL KEMBARAN KULON	Marthaendro	SEWA	1 TAHUN	12 AGUSTUS 2021 SD 11 AGUSTUS 2022	1.065.400,00		Eks Bengkok
494	KAB. PURBALINGGA	SAWAH EKS BENGKOK KEL KEMBARAN KULON	Burhanudin	SEWA	1 TAHUN	12 AGUSTUS 2021 SD 11 AGUSTUS 2022	1.065.400,00		Eks Bengkok
495	KAB. PURBALINGGA	SAWAH EKS BENGKOK KEL KEMBARAN KULON	Muslim Winarto	SEWA	1 TAHUN	12 AGUSTUS 2021 SD 11 AGUSTUS 2022	2.780.694,00		Eks Bengkok
496	KAB. PURBALINGGA	SAWAH EKS BENGKOK KEL KEMBARAN KULON	Mardiyanto	SEWA	1 TAHUN	12 AGUSTUS 2021 SD 11 AGUSTUS 2022	2.780.694,00		Eks Bengkok
497	KAB. PURBALINGGA	SAWAH EKS BENGKOK KEL KEMBARAN KULON	Sumargo	SEWA	1 TAHUN	12 AGUSTUS 2021 SD 11 AGUSTUS 2022	319.620,00		Eks Bengkok
498	KAB. PURBALINGGA	SAWAH EKS BENGKOK KEL KEMBARAN KULON	Mardiyanto	SEWA	1 TAHUN	12 AGUSTUS 2021 SD 11 AGUSTUS 2022	439.097,00		Eks Bengkok
499	KAB. PURBALINGGA	SAWAH EKS BENGKOK KEL KEMBARAN KULON	Sukargo	SEWA	1 TAHUN	12 AGUSTUS 2021 SD 11 AGUSTUS 2022	2.041.200,00		Eks Bengkok
500	KAB. PURBALINGGA	SAWAH EKS BENGKOK KEL KEMBARAN KULON	Bejo Wibowo	SEWA	1 TAHUN	12 AGUSTUS 2021 SD 11 AGUSTUS 2022	2.358.720,00		Eks Bengkok
501	KAB. PURBALINGGA	SAWAH EKS BENGKOK KEL KEMBARAN KULON	Warsono	SEWA	1 TAHUN	12 AGUSTUS 2021 SD 11 AGUSTUS 2022	362.880,00		Eks Bengkok
502	KAB. PURBALINGGA	SAWAH EKS BENGKOK KEL KEMBARAN KULON	Riyanto	SEWA	1 TAHUN	12 AGUSTUS 2021 SD 11 AGUSTUS 2022	1.587.600,00		Eks Bengkok
503	KAB. PURBALINGGA	SAWAH EKS BENGKOK KEL KEMBARAN KULON	Suwadi	SEWA	1 TAHUN	12 AGUSTUS 2021 SD 11 AGUSTUS 2022	1.814.400,00		Eks Bengkok
504	KAB. PURBALINGGA	SAWAH EKS BENGKOK KEL KEMBARAN KULON	Rasmin	SEWA	1 TAHUN	12 AGUSTUS 2021 SD 11 AGUSTUS 2022	907.200,00		Eks Bengkok
505	KAB. PURBALINGGA	SAWAH EKS BENGKOK KEL KEMBARAN KULON	Slamet Sarwono	SEWA	1 TAHUN	12 AGUSTUS 2021 SD 11 AGUSTUS 2022	1.054.296,00		Eks Bengkok
506	KAB. PURBALINGGA	SAWAH EKS BENGKOK KEL KEMBARAN KULON	Hj. Sugarti	SEWA	1 TAHUN	12 AGUSTUS 2021 SD 11 AGUSTUS 2022	3.305.520,00		Eks Bengkok
507	KAB. PURBALINGGA	SAWAH PEKAB DI DESA TOYAREKA	MASYARAKAT TOYAREKA	SEWA	1 TAHUN	6 OKTOBER 2021 SD 5 OKTOBER 2022	66.400.000,00		
508	KAB. PURBALINGGA	SAWAH EKS BENGKOK KEL PURBALINGGA KULON	SAMAN HADI SISWANTO	SEWA	1 TAHUN	7 JUNI 2021 SD 6 JUNI 2022	2.083.620,00		Eks Bengkok
509	KAB. PURBALINGGA	SAWAH EKS BENGKOK KEL PURBALINGGA KULON	TARMO	SEWA	1 TAHUN	7 JUNI 2021 SD 6 JUNI 2022	2.681.218,00		Eks Bengkok
510	KAB. PURBALINGGA	SAWAH EKS BENGKOK KEL PURBALINGGA KULON	TASHELAN	SEWA	1 TAHUN	7 JUNI 2021 SD 6 JUNI 2022	2.367.776,00		Eks Bengkok
511	KAB. PURBALINGGA	SAWAH EKS BENGKOK KEL PURBALINGGA KULON	JAINUDINMINARI	SEWA	1 TAHUN	7 JUNI 2021 SD 6 JUNI 2022	598.000,00		Eks Bengkok
512	KAB. PURBALINGGA	SAWAH EKS BENGKOK KEL PURBALINGGA KULON	LUNTING	SEWA	1 TAHUN	7 JUNI 2021 SD 6 JUNI 2022	2.099.580,00		Eks Bengkok
513	KAB. PURBALINGGA	SAWAH EKS BENGKOK KEL PURBALINGGA KULON	SIYONO	SEWA	1 TAHUN	7 JUNI 2021 SD 6 JUNI 2022	678.720,00		Eks Bengkok
514	KAB. PURBALINGGA	SAWAH EKS BENGKOK KEL PURBALINGGA KULON	SISWANTOIGOAN	SEWA	1 TAHUN	7 JUNI 2021 SD 6 JUNI 2022	235.200,00		Eks Bengkok
515	KAB. PURBALINGGA	SAWAH EKS BENGKOK KEL PURBALINGGA KULON	BAMBANG TRIONO	SEWA	1 TAHUN	7 JUNI 2021 SD 6 JUNI 2022	498.960,00		Eks Bengkok
516	KAB. PURBALINGGA	SAWAH EKS BENGKOK KEL PURBALINGGA KULON	NGAMAR	SEWA	1 TAHUN	7 JUNI 2021 SD 6 JUNI 2022	631.400,00		Eks Bengkok
517	KAB. PURBALINGGA	SAWAH EKS BENGKOK KEL PURBALINGGA KULON	DJATUN	SEWA	1 TAHUN	7 JUNI 2021 SD 6 JUNI 2022	2.273.040,00		Eks Bengkok
518	KAB. PURBALINGGA	SAWAH EKS BENGKOK KEL PURBALINGGA KULON	HESTIN	SEWA	1 TAHUN	7 JUNI 2021 SD 6 JUNI 2022	878.220,00		Eks Bengkok
519	KAB. PURBALINGGA	SAWAH EKS BENGKOK KEL PURBALINGGA KULON	BAMBANG PIToyo	SEWA	1 TAHUN	7 JUNI 2021 SD 6 JUNI 2022	1.343.160,00		Eks Bengkok
520	KAB. PURBALINGGA	SAWAH EKS BENGKOK KEL PURBALINGGA KULON	BAMBANG PIToyo	SEWA	1 TAHUN	7 JUNI 2021 SD 6 JUNI 2022	2.367.776,00		Eks Bengkok
521	KAB. PURBALINGGA	SAWAH EKS BENGKOK KEL PURBALINGGA KULON	BAMBANG PIToyo	SEWA	1 TAHUN	7 JUNI 2021 SD 6 JUNI 2022	937.650,00		Eks Bengkok
522	KAB. PURBALINGGA	SAWAH EKS BENGKOK KEL PURBALINGGA KULON	TUGIMIN	SEWA	1 TAHUN	7 JUNI 2021 SD 6 JUNI 2022	1.029.300,00		Eks Bengkok
523	KAB. PURBALINGGA	SAWAH EKS BENGKOK KEL PURBALINGGA KULON	TASEHLAN	SEWA	1 TAHUN	7 JUNI 2021 SD 6 JUNI 2022	955.275,00		Eks Bengkok
524	KAB. PURBALINGGA	SAWAH EKS BENGKOK KEL PURBALINGGA KULON	WIMI H	SEWA	1 TAHUN	7 JUNI 2021 SD 6 JUNI 2022	2.587.350,00		Eks Bengkok
525	KAB. PURBALINGGA	SAWAH EKS BENGKOK KEL PURBALINGGA KULON	MARDIYONO	SEWA	1 TAHUN	7 JUNI 2021 SD 6 JUNI 2022	2.869.500,00		Eks Bengkok
526	KAB. PURBALINGGA	SAWAH EKS BENGKOK KEL PURBALINGGA KULON	HADI	SEWA	1 TAHUN	7 JUNI 2021 SD 6 JUNI 2022	168.075,00		Eks Bengkok
527	KAB. PURBALINGGA	SAWAH EKS BENGKOK KEL PURBALINGGA KULON	HADI	SEWA	1 TAHUN	7 JUNI 2021 SD 6 JUNI 2022	1.514.205,00		Eks Bengkok
528	KAB. PURBALINGGA	SAWAH EKS BENGKOK KEL KARANGSENTUL	SUHARTO	SEWA	1 TAHUN	12 AGUSTUS 2021 SD 11 AGUSTUS 2022	771.120,00		Eks Bengkok
529	KAB. PURBALINGGA	SAWAH EKS BENGKOK KEL KARANGSENTUL	BRILLIAN WISNU AJI	SEWA	1 TAHUN	12 AGUSTUS 2021 SD 11 AGUSTUS 2022	867.510,00		Eks Bengkok
530	KAB. PURBALINGGA	SAWAH EKS BENGKOK KEL KARANGSENTUL	SOLEH MUCHOYO	SEWA	1 TAHUN	12 AGUSTUS 2021 SD 11 AGUSTUS 2022	3.638.630,00		Eks Bengkok
531	KAB. PURBALINGGA	SAWAH EKS BENGKOK KEL KARANGSENTUL	GITO SUPRAPTO	SEWA	1 TAHUN	12 AGUSTUS 2021 SD 11 AGUSTUS 2022	1.841.738,00		Eks Bengkok
532	KAB. PURBALINGGA	SAWAH EKS BENGKOK KEL KARANGSENTUL	WARTOYO	SEWA	1 TAHUN	12 AGUSTUS 2021 SD 11 AGUSTUS 2022	866.880,00		Eks Bengkok
533	KAB. PURBALINGGA	SAWAH EKS BENGKOK KEL KARANGSENTUL	PONIMAN	SEWA	1 TAHUN	12 AGUSTUS 2021 SD 11 AGUSTUS 2022	866.880,00		Eks Bengkok
534	KAB. PURBALINGGA	SAWAH EKS BENGKOK KEL KARANGSENTUL	ASTI SUSANTI	SEWA	1 TAHUN	12 AGUSTUS 2021 SD 11 AGUSTUS 2022	963.200,00		Eks Bengkok
535	KAB. PURBALINGGA	SAWAH EKS BENGKOK KEL KARANGSENTUL	RYANTO ADITYA	SEWA	1 TAHUN	12 AGUSTUS 2021 SD 11 AGUSTUS 2022	866.880,00		Eks Bengkok
536	KAB. PURBALINGGA	SAWAH EKS BENGKOK KEL KARANGSENTUL	SARNO	SEWA	1 TAHUN	12 AGUSTUS 2021 SD 11 AGUSTUS 2022	866.880,00		Eks Bengkok
537	KAB. PURBALINGGA	SAWAH EKS BENGKOK KEL KARANGSENTUL	ROSYIDI	SEWA	1 TAHUN	12 AGUSTUS 2021 SD 11 AGUSTUS 2022	963.200,00		Eks Bengkok
538	KAB. PURBALINGGA	SAWAH EKS BENGKOK KEL KARANGSENTUL	SAEFUDIN	SEWA	1 TAHUN	12 AGUSTUS 2021 SD 11 AGUSTUS 2022	963.200,00		Eks Bengkok
539	KAB. PURBALINGGA	SAWAH EKS BENGKOK KEL KARANGSENTUL	MARINI W	SEWA	1 TAHUN	12 AGUSTUS 2021 SD 11 AGUSTUS 2022	963.200,00		Eks Bengkok
540	KAB. PURBALINGGA	SAWAH EKS BENGKOK KEL KARANGSENTUL	MARSUDI SAPON	SEWA	1 TAHUN	12 AGUSTUS 2021 SD 11 AGUSTUS 2022	963.200,00		Eks Bengkok
541	KAB. PURBALINGGA	SAWAH EKS BENGKOK KEL KARANGSENTUL	WIRYO SUWITO	SEWA	1 TAHUN	12 AGUSTUS 2021 SD 11 AGUSTUS 2022	963.200,00		Eks Bengkok
542	KAB. PURBALINGGA	SAWAH EKS BENGKOK KEL KARANGSENTUL	TRI GANTORO	SEWA	1 TAHUN	12 AGUSTUS 2021 SD 11 AGUSTUS 2022	963.200,00		Eks Bengkok
543	KAB. PURBALINGGA	SAWAH EKS BENGKOK KEL KARANGSENTUL	LUJENG	SEWA	1 TAHUN	12 AGUSTUS 2021 SD 11 AGUSTUS 2022	963.200,00		Eks Bengkok
544	KAB. PURBALINGGA	SAWAH EKS BENGKOK KEL KARANGSENTUL	MASDI	SEWA	1 TAHUN	12 AGUSTUS 2021 SD 11 AGUSTUS 2022	963.200,00		Eks Bengkok
545	KAB. PURBALINGGA	SAWAH EKS BENGKOK KEL KARANGSENTUL	SUGENG S	SEWA	1 TAHUN	12 AGUSTUS 2021 SD 11 AGUSTUS 2022	963.200,00		Eks Bengkok
546	KAB. PURBALINGGA	SAWAH EKS BENGKOK KEL KARANGSENTUL	PRAYITNO	SEWA	1 TAHUN	12 AGUSTUS 2021 SD 11 AGUSTUS 2022	963.200,00		Eks Bengkok
547	KAB. PURBALINGGA	SAWAH EKS BENGKOK KEL KARANGSENTUL	JARWOTO	SEWA	1 TAHUN	12 AGUSTUS 2021 SD 11 AGUSTUS 2022	963.200,00		Eks Bengkok
548	KAB. PURBALINGGA	SAWAH EKS BENGKOK KEL KARANGSENTUL	SUMARNO	SEWA	1 TAHUN	12 AGUSTUS 2021 SD 11 AGUSTUS 2022	963.200,00		Eks Bengkok
549	KAB. PURBALINGGA	SAWAH EKS BENGKOK KEL KARANGSENTUL	AGUS SUMARNO	SEWA	1 TAHUN	12 AGUSTUS 2021 SD 11 AGUSTUS 2022	963.900,00		Eks Bengkok
550	KAB. PURBALINGGA	SAWAH EKS BENGKOK KEL KARANGSENTUL	SLAMET ALI SADIKIN	SEWA	1 TAHUN	12 AGUSTUS 2021 SD 11 AGUSTUS 2022	867.510,00		Eks Bengkok
551	KAB. PURBALINGGA	SAWAH EKS BENGKOK KEL KARANGSENTUL	AGUNG PRAYITNO	SEWA	1 TAHUN	12 AGUSTUS 2021 SD 11 AGUSTUS 2022	735.318,00		Eks Bengkok
552	KAB. PURBALINGGA	SAWAH EKS BENGKOK BOJONG	SUWARDI	SEWA	1 TAHUN	6 APRIL 2021 SD 5 APRIL 2022	1.072.892,00		Eks Bengkok
553	KAB. PURBALINGGA	SAWAH EKS BENGKOK BOJONG	RADAR DUDUNG W	SEWA	1 TAHUN	6 APRIL 2021 SD 5 APRIL 2022	949.430,00		Eks Bengkok
554	KAB. PURBALINGGA	SAWAH EKS BENGKOK BOJONG	NUSIN KASMADI	SEWA	1 TAHUN	6 APRIL 2021 SD 5 APRIL 2022	1.023.796,00		Eks Bengkok
555	KAB. PURBALINGGA	SAWAH EKS BENGKOK BOJONG	ANA WIJAYA	SEWA	1 TAHUN	6 APRIL 2021 SD 5 APRIL 2022	1.031.738,00		Eks Bengkok
556	KAB. PURBALINGGA	SAWAH EKS BENGKOK BOJONG	SLAMET ROCHADI	SEWA	1 TAHUN	6 APRIL 2021 SD 5 APRIL 2022	954.484,00		Eks Bengkok
557	KAB. PURBALINGGA	SAWAH EKS BENGKOK BOJONG	SADILI	SEWA	1 TAHUN	6 APRIL 2021 SD 5 APRIL 2022	1.041.846,00		Eks Bengkok
558	KAB. PURBALINGGA	SAWAH EKS BENGKOK BOJONG	MARSUDI	SEWA	1 TAHUN	6 APRIL 2021 SD 5 APRIL 2022	977.588,00		Eks Bengkok
559	KAB. PURBALINGGA	SAWAH EKS BENGKOK BOJONG	ARI PRIYONO	SEWA	1 TAHUN	6 APRIL 2021 SD 5 APRIL 2022	1.005.746,00		Eks Bengkok
560	KAB. PURBALINGGA	SAWAH EKS BENGKOK BOJONG	RAINO EKO SAPOETRO	SEWA	1 TAHUN	6 APRIL 2021 SD 5 APRIL 2022	984.808,00		Eks Bengkok
561	KAB. PURBALINGGA	SAWAH EKS BENGKOK BOJONG	SUKISMAN	SEWA	1 TAHUN	6 APRIL 2021 SD 5 APRIL 2022	1.072.170,00		Eks Bengkok
562	KAB. PURBALINGGA	SAWAH EKS BENGKOK BOJONG	WARTAM	SEWA	1 TAHUN	6 APRIL 2021 SD 5 APRIL 2022	984.808,00		Eks Bengkok
563	KAB. PURBALINGGA	SAWAH EKS BENGKOK BOJONG	MUKIMIN	SEWA	1 TAHUN	6 APRIL 2021 SD 5 APRIL 2022	989.862,00		Eks Bengkok
564	KAB. PURBALINGGA	SAWAH EKS BENGKOK BOJONG	TURNO	SEWA	1 TAHUN	6 APRIL 2021 SD 5 APRIL 2022	982.642,00		Eks Bengkok
565	KAB. PURBALINGGA	SAWAH EKS BENGKOK BOJONG	WAHADI	SEWA	1 TAHUN	6 APRIL 2021 SD 5 APRIL 2022	1.049.066,00		Eks Bengkok
566	KAB. PURBALINGGA	SAWAH EKS BENGKOK BOJONG	SANURI	SEWA	1 TAHUN	6 APRIL 2021 SD 5 APRIL 2022	969.646,00		Eks Bengkok
567	KAB. PURBALINGGA	SAWAH EKS BENGKOK BOJONG	YANTI	SEWA	1 TAHUN	6 APRIL 2021 SD 5 APRIL 2022	1.031.016,00		Eks Bengkok
568	KAB. PURBALINGGA	SAWAH EKS BENGKOK BOJONG	SUWARDI	SEWA	1 TAHUN	6 APRIL 2021 SD 5 APRIL 2022	997.804,00		Eks Bengkok
569	KAB. PURBALINGGA	SAWAH EKS BENGKOK BOJONG	WALIYIDIN	SEWA	1 TAHUN	6 APRIL 2021 SD 5 APRIL 2022	989.862,00		Eks Bengkok
570	KAB. PURBALINGGA	SAWAH EKS BENGKOK BOJONG	SUKMO NUGRAHA	SEWA	1 TAHUN	6 APRIL 2021 SD 5 APRIL 2022	1.025.962,00		Eks Bengkok
571	KAB. PURBALINGGA	SAWAH EKS BENGKOK BOJONG	NANING	SEWA	1 TAHUN	6 APRIL 2021 SD 5 APRIL 2022	966.759,00		Eks Bengkok
572	KAB. PURBALINGGA	SAWAH EKS BENGKOK BOJONG	UNANG BAGAS P	SEWA	1 TAHUN	6 APRIL 2021 SD 5 APRIL 2022	1.036.070,00		Eks Bengkok
573	KAB. PURBALINGGA	SAWAH EKS BENGKOK BOJONG	SOLEH YUWONO	SEWA	1 TAHUN	6 APRIL 2021 SD 5 APRIL 2022	1.028.128,00		Eks Bengkok
574	KAB. PURBALINGGA	SAWAH EKS BENGKOK BOJONG	BU SETITONO	SEWA	1 TAHUN	6 APRIL 2021 SD 5 APRIL 2022	981.920,00		Eks Bengkok
575	KAB. PURBALINGGA	SAWAH EKS BENGKOK BOJONG	SUPRIYADI	SEWA	1 TAHUN	6 APRIL 2021 SD 5 APRIL 2022	1.034.626,00		Eks Bengkok
576	KAB. PURBALINGGA	SAWAH EKS BENGKOK BOJONG	DARUSMAN	SEWA	1 TAHUN	6 APRIL 2021 SD 5 APRIL 2022	985.530,00		Eks Bengkok
577	KAB. PURBALINGGA	SAWAH EKS BENGKOK BOJONG	MARTINI	SEWA	1 TAHUN	6 APRIL 2021 SD 5 APRIL 2022	1.093.830,00		Eks Bengkok
578	KAB. PURBALINGGA	SAWAH EKS BENGKOK BOJONG	HADI SUWITO	SEWA	1 TAHUN	6 APRIL 2021 SD 5 APRIL 2022	1.097.440,00		Eks Bengkok
579	KAB. PURBALINGGA	SAWAH EKS BENGKOK BOJONG	SUPARYO	SEWA	1 TAHUN	6 APRIL 2021 SD 5 APRIL 2022	992.028,00		Eks Bengkok
580	KAB. PURBALINGGA	SAWAH EKS BENGKOK BOJONG	DARJI	SEWA	1 TAHUN	6 APRIL 2021 SD 5 APRIL 2022	999.248,00		Eks Bengkok
581	KAB. PURBALINGGA	SAWAH EKS BENGKOK BOJONG	TUMIN TUJANA	SEWA	1 TAHUN	6 APRIL 2021 SD 5 APRIL 2022	1.005.746,00		Eks Bengkok
582	KAB. PURBALINGGA	SAWAH EKS BENGKOK BOJONG	SUKISMAN	SEWA	1 TAHUN	6 APRIL 2021 SD 5 APRIL 2022	1.088.054,00		Eks Bengkok
583	KAB. PURBALINGGA	SAWAH EKS BENGKOK BOJONG	SLAMET ROHADI	SEWA	1 TAHUN	6 APRIL 2021 SD 5 APRIL 2022	1.014.410,00		Eks Bengkok
584	KAB. PURBALINGGA	SAWAH EKS BENGKOK BOJONG	TINTONI	SEWA	1 TAHUN	6 APRIL 2021 SD 5 APRIL 2022	1.137.872,00		Eks Bengkok
585	KAB. PURBALINGGA	SAWAH EKS BENGKOK BOJONG	ROHMAN TOFIK	SEWA	1 TAHUN	6 APRIL 2021 SD 5 APRIL 2022	914.052,00		Eks Bengkok
586	KAB. PURBALINGGA	SAWAH EKS BENGKOK BOJONG	YUDHO SUKARNO	SEWA	1 TAHUN	6 APRIL 2021 SD 5 APRIL 2022	847.264,00		Eks Bengkok
587	KAB. PURBALINGGA	SAWAH EKS BENGKOK BOJONG	IBNU RIFAI	SEWA	1 TAHUN	6 APRIL 2021 SD 5 APRIL 2022	927.048,00		Eks Bengkok
588	KAB. PURBALINGGA	SAWAH EKS BENGKOK BOJONG	SUKISMAN	SEWA	1 TAHUN	6 APRIL 2021 SD 5 APRIL 2022	928.492,00		Eks Bengkok
589	KAB. PURBALINGGA	SAWAH EKS BENGKOK BOJONG	SUDIRNO	SEWA	1 TAHUN	6 APRIL 2021 SD 5 APRIL 2022	1.018.742,00		Eks Bengkok
590	KAB. PURBALINGGA	SAWAH EKS BENGKOK BOJONG	JIRUN	SEWA	1 TAHUN	6 APRIL 2021 SD 5 APRIL 2022	968.202,00		Eks Bengkok
591	KAB. PURBALINGGA	SAWAH EKS BENGKOK BOJONG	SARYANTO	SEWA	1 TAHUN	6 APRIL 2021 SD 5 APRIL 2022	1.061.340,00		Eks Bengkok
592	KAB. PURBALINGGA	SAWAH EKS BENGKOK BOJONG	SLAMET S	SEWA	1 TAHUN	6 APRIL 2021 SD 5 APRIL 2022	942.		

NO.	NAMA ENTITAS	NAMA OBJEK KERJASAMA	NAMA MITRA	BENTUK KERJASAMA	JANGKA WAKTU (PERIODE) KERJASAMA		NILAI SEWA SESUAI PERJANJIAN (Rp)	INFO SENGKETA/ PERMASALAHAN HUKUM	KET.
					JML TAHUN	PERIODE			
1	2	3	4	5	6	7	8	9	10
603	KAB. PURBALINGGA	SAWAH EKS BENGKOK BOJONG	BAMBANG JATMIKO	SEWA	1 TAHUN	6 APRIL 2021 SD 5 APRIL 2022	965.888.000		Eks Bengkok
604	KAB. PURBALINGGA	SAWAH EKS BENGKOK BOJONG	INDRAWATI	SEWA	1 TAHUN	6 APRIL 2021 SD 5 APRIL 2022	949.424.000		Eks Bengkok
605	KAB. PURBALINGGA	SAWAH EKS BENGKOK BOJONG	TURNO	SEWA	1 TAHUN	6 APRIL 2021 SD 5 APRIL 2022	1.015.132.000		Eks Bengkok
606	KAB. PURBALINGGA	SAWAH EKS BENGKOK BOJONG	SODIKIN	SEWA	1 TAHUN	6 APRIL 2021 SD 5 APRIL 2022	1.093.108.000		Eks Bengkok
607	KAB. PURBALINGGA	SAWAH EKS BENGKOK BOJONG	RAINO EKO SAPOETRO	SEWA	1 TAHUN	6 APRIL 2021 SD 5 APRIL 2022	1.063.722.000		Eks Bengkok
608	KAB. PURBALINGGA	SAWAH EKS BENGKOK BOJONG	AHMAD SAHERI	SEWA	1 TAHUN	6 APRIL 2021 SD 5 APRIL 2022	1.032.460.000		Eks Bengkok
609	KAB. PURBALINGGA	SAWAH EKS BENGKOK BOJONG	TURNO	SEWA	1 TAHUN	6 APRIL 2021 SD 5 APRIL 2022	1.028.850.000		Eks Bengkok
610	KAB. PURBALINGGA	SAWAH EKS BENGKOK BOJONG	BIRIN	SEWA	1 TAHUN	6 APRIL 2021 SD 5 APRIL 2022	1.064.228.000		Eks Bengkok
611	KAB. PURBALINGGA	SAWAH EKS BENGKOK BOJONG	WONO	SEWA	1 TAHUN	6 APRIL 2021 SD 5 APRIL 2022	1.021.630.000		Eks Bengkok
612	KAB. PURBALINGGA	SAWAH EKS BENGKOK BOJONG	BAMBANG JATMIKO	SEWA	1 TAHUN	6 APRIL 2021 SD 5 APRIL 2022	1.044.012.000		Eks Bengkok
613	KAB. PURBALINGGA	SAWAH EKS BENGKOK BOJONG	BAMBANG JATMIKO	SEWA	1 TAHUN	6 APRIL 2021 SD 5 APRIL 2022	928.492.000		Eks Bengkok
614	KAB. PURBALINGGA	SAWAH EKS BENGKOK BOJONG	BAMBANG JATMIKO	SEWA	1 TAHUN	6 APRIL 2021 SD 5 APRIL 2022	997.804.000		Eks Bengkok
615	KAB. PURBALINGGA	SAWAH EKS BENGKOK BOJONG	SARYUN	SEWA	1 TAHUN	6 APRIL 2021 SD 5 APRIL 2022	1.017.298.000		Eks Bengkok
616	KAB. PURBALINGGA	SAWAH EKS BENGKOK BOJONG	NANING	SEWA	1 TAHUN	6 APRIL 2021 SD 5 APRIL 2022	983.364.000		Eks Bengkok
617	KAB. PURBALINGGA	SAWAH EKS BENGKOK BOJONG	AMIN MURYANTO	SEWA	1 TAHUN	6 APRIL 2021 SD 5 APRIL 2022	961.704.000		Eks Bengkok
618	KAB. PURBALINGGA	SAWAH EKS BENGKOK BOJONG	SUJWITO	SEWA	1 TAHUN	6 APRIL 2021 SD 5 APRIL 2022	1.051.954.000		Eks Bengkok
619	KAB. PURBALINGGA	SAWAH EKS BENGKOK BOJONG	SUHADI	SEWA	1 TAHUN	6 APRIL 2021 SD 5 APRIL 2022	1.004.302.000		Eks Bengkok
620	KAB. PURBALINGGA	SAWAH EKS BENGKOK BOJONG	SARJO	SEWA	1 TAHUN	6 APRIL 2021 SD 5 APRIL 2022	942.210.000		Eks Bengkok
621	KAB. PURBALINGGA	SAWAH EKS BENGKOK BOJONG	WARDI	SEWA	1 TAHUN	6 APRIL 2021 SD 5 APRIL 2022	1.021.630.000		Eks Bengkok
622	KAB. PURBALINGGA	SAWAH EKS BENGKOK BOJONG	MARDI	SEWA	1 TAHUN	6 APRIL 2021 SD 5 APRIL 2022	1.047.622.000		Eks Bengkok
623	KAB. PURBALINGGA	SAWAH EKS BENGKOK BOJONG	MISRUN	SEWA	1 TAHUN	6 APRIL 2021 SD 5 APRIL 2022	958.816.000		Eks Bengkok
624	KAB. PURBALINGGA	SAWAH EKS BENGKOK BOJONG	SALMAN	SEWA	1 TAHUN	6 APRIL 2021 SD 5 APRIL 2022	976.144.000		Eks Bengkok
625	KAB. PURBALINGGA	SAWAH EKS BENGKOK BOJONG	NARYO	SEWA	1 TAHUN	6 APRIL 2021 SD 5 APRIL 2022	1.037.514.000		Eks Bengkok
626	KAB. PURBALINGGA	SAWAH EKS BENGKOK BOJONG	CASMAD	SEWA	1 TAHUN	6 APRIL 2021 SD 5 APRIL 2022	1.029.572.000		Eks Bengkok
627	KAB. PURBALINGGA	SAWAH EKS BENGKOK BOJONG	PURWADI	SEWA	1 TAHUN	6 APRIL 2021 SD 5 APRIL 2022	989.140.000		Eks Bengkok
628	KAB. PURBALINGGA	SAWAH EKS BENGKOK BOJONG	SUMAN	SEWA	1 TAHUN	6 APRIL 2021 SD 5 APRIL 2022	979.032.000		Eks Bengkok
629	KAB. PURBALINGGA	SAWAH EKS BENGKOK BOJONG	SUPRIYADI	SEWA	1 TAHUN	6 APRIL 2021 SD 5 APRIL 2022	997.804.000		Eks Bengkok
630	KAB. PURBALINGGA	SAWAH EKS BENGKOK BOJONG	SUDIARTO WARTAM	SEWA	1 TAHUN	6 APRIL 2021 SD 5 APRIL 2022	989.862.000		Eks Bengkok
631	KAB. PURBALINGGA	SAWAH EKS BENGKOK BOJONG	SUGIMAN	SEWA	1 TAHUN	6 APRIL 2021 SD 5 APRIL 2022	1.044.012.000		Eks Bengkok
632	KAB. PURBALINGGA	SAWAH EKS BENGKOK BOJONG	PARWADI	SEWA	1 TAHUN	6 APRIL 2021 SD 5 APRIL 2022	982.642.000		Eks Bengkok
633	KAB. PURBALINGGA	SAWAH EKS BENGKOK BOJONG	IBNU KUSNIU	SEWA	1 TAHUN	6 APRIL 2021 SD 5 APRIL 2022	1.057.008.000		Eks Bengkok
634	KAB. PURBALINGGA	SAWAH EKS BENGKOK BOJONG	IBU SALIMAN	SEWA	1 TAHUN	6 APRIL 2021 SD 5 APRIL 2022	1.078.668.000		Eks Bengkok
635	KAB. PURBALINGGA	SAWAH EKS BENGKOK BOJONG	YULJANTO	SEWA	1 TAHUN	6 APRIL 2021 SD 5 APRIL 2022	1.033.182.000		Eks Bengkok
636	KAB. PURBALINGGA	SAWAH EKS BENGKOK BOJONG	HARYANTO	SEWA	1 TAHUN	6 APRIL 2021 SD 5 APRIL 2022	1.051.954.000		Eks Bengkok
637	KAB. PURBALINGGA	SAWAH EKS BENGKOK BOJONG	SUPRIYADI	SEWA	1 TAHUN	6 APRIL 2021 SD 5 APRIL 2022	976.866.000		Eks Bengkok
638	KAB. PURBALINGGA	SAWAH EKS BENGKOK BOJONG	SUMAJI	SEWA	1 TAHUN	6 APRIL 2021 SD 5 APRIL 2022	995.638.000		Eks Bengkok
639	KAB. PURBALINGGA	SAWAH EKS BENGKOK BOJONG	MUNARSO	SEWA	1 TAHUN	6 APRIL 2021 SD 5 APRIL 2022	1.070.004.000		Eks Bengkok
640	KAB. PURBALINGGA	SAWAH EKS BENGKOK BOJONG	SAHID	SEWA	1 TAHUN	6 APRIL 2021 SD 5 APRIL 2022	943.654.000		Eks Bengkok
641	KAB. PURBALINGGA	SAWAH EKS BENGKOK BOJONG	GI MAN MUARSO	SEWA	1 TAHUN	6 APRIL 2021 SD 5 APRIL 2022	1.013.688.000		Eks Bengkok
642	KAB. PURBALINGGA	SAWAH EKS BENGKOK BOJONG	TUMIDIN	SEWA	1 TAHUN	6 APRIL 2021 SD 5 APRIL 2022	974.700.000		Eks Bengkok
643	KAB. PURBALINGGA	SAWAH EKS BENGKOK BOJONG	TURNO	SEWA	1 TAHUN	6 APRIL 2021 SD 5 APRIL 2022	1.059.896.000		Eks Bengkok
644	KAB. PURBALINGGA	SAWAH EKS BENGKOK BOJONG	SAN MUKRI	SEWA	1 TAHUN	6 APRIL 2021 SD 5 APRIL 2022	1.026.684.000		Eks Bengkok
645	KAB. PURBALINGGA	SAWAH EKS BENGKOK BOJONG	SAN MUKRI	SEWA	1 TAHUN	6 APRIL 2021 SD 5 APRIL 2022	1.011.522.000		Eks Bengkok
646	KAB. PURBALINGGA	SAWAH EKS BENGKOK BOJONG	RAGIL	SEWA	1 TAHUN	6 APRIL 2021 SD 5 APRIL 2022	971.090.000		Eks Bengkok
647	KAB. PURBALINGGA	SAWAH EKS BENGKOK BOJONG	KIRNO	SEWA	1 TAHUN	6 APRIL 2021 SD 5 APRIL 2022	974.700.000		Eks Bengkok
648	KAB. PURBALINGGA	SAWAH EKS BENGKOK BOJONG	KARSONO	SEWA	1 TAHUN	6 APRIL 2021 SD 5 APRIL 2022	1.037.514.000		Eks Bengkok
649	KAB. PURBALINGGA	SAWAH EKS BENGKOK BOJONG	KIRSO	SEWA	1 TAHUN	6 APRIL 2021 SD 5 APRIL 2022	903.944.000		Eks Bengkok
650	KAB. PURBALINGGA	SAWAH EKS BENGKOK BOJONG	AMIN	SEWA	1 TAHUN	6 APRIL 2021 SD 5 APRIL 2022	915.496.000		Eks Bengkok
651	KAB. PURBALINGGA	SAWAH EKS BENGKOK BOJONG	TONI	SEWA	1 TAHUN	6 APRIL 2021 SD 5 APRIL 2022	1.085.166.000		Eks Bengkok
652	KAB. PURBALINGGA	SAWAH EKS BENGKOK BOJONG	SAMSURI	SEWA	1 TAHUN	6 APRIL 2021 SD 5 APRIL 2022	1.070.004.000		Eks Bengkok
653	KAB. PURBALINGGA	SAWAH EKS BENGKOK BOJONG	WURYANTO	SEWA	1 TAHUN	6 APRIL 2021 SD 5 APRIL 2022	1.034.626.000		Eks Bengkok
654	KAB. PURBALINGGA	SAWAH EKS BENGKOK BOJONG	MARYOTO	SEWA	1 TAHUN	6 APRIL 2021 SD 5 APRIL 2022	1.019.464.000		Eks Bengkok
655	KAB. PURBALINGGA	SAWAH EKS BENGKOK BOJONG	SUPRIYONO	SEWA	1 TAHUN	6 APRIL 2021 SD 5 APRIL 2022	974.700.000		Eks Bengkok
656	KAB. PURBALINGGA	SAWAH EKS BENGKOK BOJONG	HARYONO	SEWA	1 TAHUN	6 APRIL 2021 SD 5 APRIL 2022	1.059.896.000		Eks Bengkok
657	KAB. PURBALINGGA	SAWAH EKS BENGKOK BOJONG	MASROH	SEWA	1 TAHUN	6 APRIL 2021 SD 5 APRIL 2022	1.026.684.000		Eks Bengkok
658	KAB. PURBALINGGA	SAWAH EKS BENGKOK BOJONG	SUBAGYO	SEWA	1 TAHUN	6 APRIL 2021 SD 5 APRIL 2022	1.011.522.000		Eks Bengkok
659	KAB. PURBALINGGA	SAWAH EKS BENGKOK BOJONG	LATIAH	SEWA	1 TAHUN	6 APRIL 2021 SD 5 APRIL 2022	971.090.000		Eks Bengkok
660	KAB. PURBALINGGA	SAWAH EKS BENGKOK BOJONG	WIYONO WARDOYO	SEWA	1 TAHUN	6 APRIL 2021 SD 5 APRIL 2022	974.700.000		Eks Bengkok
661	KAB. PURBALINGGA	SAWAH EKS BENGKOK BOJONG	SUJAMAN	SEWA	1 TAHUN	6 APRIL 2021 SD 5 APRIL 2022	1.037.514.000		Eks Bengkok
662	KAB. PURBALINGGA	SAWAH EKS BENGKOK BOJONG	ROHMAT	SEWA	1 TAHUN	6 APRIL 2021 SD 5 APRIL 2022	903.944.000		Eks Bengkok
663	KAB. PURBALINGGA	SAWAH EKS BENGKOK BOJONG	TOFIK	SEWA	1 TAHUN	6 APRIL 2021 SD 5 APRIL 2022	915.496.000		Eks Bengkok
664	KAB. PURBALINGGA	SAWAH EKS BENGKOK BOJONG	KUSDIYONO	SEWA	1 TAHUN	6 APRIL 2021 SD 5 APRIL 2022	1.085.166.000		Eks Bengkok
665	KAB. PURBALINGGA	SAWAH EKS BENGKOK BOJONG	SUWASMAN	SEWA	1 TAHUN	6 APRIL 2021 SD 5 APRIL 2022	1.070.004.000		Eks Bengkok
666	KAB. PURBALINGGA	SAWAH EKS BENGKOK BOJONG	DODO	SEWA	1 TAHUN	6 APRIL 2021 SD 5 APRIL 2022	1.047.622.000		Eks Bengkok
667	KAB. PURBALINGGA	SAWAH EKS BENGKOK BOJONG	SAMINI	SEWA	1 TAHUN	6 APRIL 2021 SD 5 APRIL 2022	1.007.190.000		Eks Bengkok
668	KAB. PURBALINGGA	SAWAH EKS BENGKOK BOJONG	MULYATI	SEWA	1 TAHUN	6 APRIL 2021 SD 5 APRIL 2022	1.047.622.000		Eks Bengkok
669	KAB. PURBALINGGA	SAWAH EKS BENGKOK BOJONG	SUTARNO TANONG	SEWA	1 TAHUN	6 APRIL 2021 SD 5 APRIL 2022	980.476.000		Eks Bengkok
670	KAB. PURBALINGGA	SAWAH EKS BENGKOK BOJONG	WARSI TO	SEWA	1 TAHUN	6 APRIL 2021 SD 5 APRIL 2022	976.866.000		Eks Bengkok
671	KAB. PURBALINGGA	SAWAH EKS BENGKOK BOJONG	SAMIR	SEWA	1 TAHUN	6 APRIL 2021 SD 5 APRIL 2022	1.051.232.000		Eks Bengkok
672	KAB. PURBALINGGA	SAWAH EKS BENGKOK BOJONG	ADE	SEWA	1 TAHUN	6 APRIL 2021 SD 5 APRIL 2022	966.036.000		Eks Bengkok
673	KAB. PURBALINGGA	SAWAH EKS BENGKOK BOJONG	ROHIDIANTO	SEWA	1 TAHUN	6 APRIL 2021 SD 5 APRIL 2022	991.306.000		Eks Bengkok
674	KAB. PURBALINGGA	SAWAH EKS BENGKOK BOJONG	SUMARYO	SEWA	1 TAHUN	6 APRIL 2021 SD 5 APRIL 2022	1.017.298.000		Eks Bengkok
675	KAB. PURBALINGGA	SAWAH EKS BENGKOK BOJONG	SUMARSILAH, S.Pd. SD	SEWA	1 TAHUN	6 APRIL 2021 SD 5 APRIL 2022	1.005.746.000		Eks Bengkok
676	KAB. PURBALINGGA	SAWAH EKS BENGKOK BOJONG	MUSLIM	SEWA	1 TAHUN	6 APRIL 2021 SD 5 APRIL 2022	1.194.188.000		Eks Bengkok
677	KAB. PURBALINGGA	SAWAH EKS BENGKOK BOJONG	TUGIRIN	SEWA	1 TAHUN	6 APRIL 2021 SD 5 APRIL 2022	1.042.568.000		Eks Bengkok
678	KAB. PURBALINGGA	SAWAH EKS BENGKOK BOJONG	KEMI	SEWA	1 TAHUN	6 APRIL 2021 SD 5 APRIL 2022	954.484.000		Eks Bengkok
679	KAB. PURBALINGGA	SAWAH EKS BENGKOK BOJONG	SURJOYO	SEWA	1 TAHUN	6 APRIL 2021 SD 5 APRIL 2022	1.003.580.000		Eks Bengkok
680	KAB. PURBALINGGA	SAWAH EKS BENGKOK BOJONG	SUTRISNO	SEWA	1 TAHUN	6 APRIL 2021 SD 5 APRIL 2022	1.055.564.000		Eks Bengkok
681	KAB. PURBALINGGA	SAWAH EKS BENGKOK BOJONG	SUNARYO	SEWA	1 TAHUN	6 APRIL 2021 SD 5 APRIL 2022	960.260.000		Eks Bengkok
682	KAB. PURBALINGGA	SAWAH EKS BENGKOK BOJONG	SAPIR	SEWA	1 TAHUN	6 APRIL 2021 SD 5 APRIL 2022	971.090.000		Eks Bengkok
683	KAB. PURBALINGGA	SAWAH EKS BENGKOK BOJONG	SUMONO	SEWA	1 TAHUN	6 APRIL 2021 SD 5 APRIL 2022	1.044.012.000		Eks Bengkok
684	KAB. PURBALINGGA	SAWAH EKS BENGKOK BOJONG	PURWANTO	SEWA	1 TAHUN	6 APRIL 2021 SD 5 APRIL 2022	978.310.000		Eks Bengkok
685	KAB. PURBALINGGA	SAWAH EKS BENGKOK BOJONG	RIBUT	SEWA	1 TAHUN	6 APRIL 2021 SD 5 APRIL 2022	979.032.000		Eks Bengkok
686	KAB. PURBALINGGA	SAWAH EKS BENGKOK BOJONG	YULJANTO	SEWA	1 TAHUN	6 APRIL 2021 SD 5 APRIL 2022	1.007.912.000		Eks Bengkok
687	KAB. PURBALINGGA	SAWAH EKS BENGKOK BOJONG	SUDIRMAN	SEWA	1 TAHUN	6 APRIL 2021 SD 5 APRIL 2022	997.082.000		Eks Bengkok
688	KAB. PURBALINGGA	SAWAH EKS BENGKOK BOJONG	ROHADI	SEWA	1 TAHUN	6 APRIL 2021 SD 5 APRIL 2022	1.313.318.000		Eks Bengkok
689	KAB. PURBALINGGA	SAWAH EKS BENGKOK BOJONG	BAMBANG JATMIKO	SEWA	1 TAHUN	6 APRIL 2021 SD 5 APRIL 2022	1.115.910.000		Eks Bengkok
690	KAB. PURBALINGGA	SAWAH EKS BENGKOK BOJONG	KEL. TANI PANCA MARGA	SEWA	1 TAHUN	6 APRIL 2021 SD 5 APRIL 2022	1.315.062.000		Eks Bengkok
691	KAB. PURBALINGGA	SAWAH EKS BENGKOK BOJONG	PKK KELURAHAN	SEWA	1 TAHUN	6 APRIL 2021 SD 5 APRIL 2022	1.374.058.000		Eks Bengkok
692	KAB. PURBALINGGA	SAWAH EKS BENGKOK BOJONG	H SLAMET/GENTUR A	SEWA	1 TAHUN	6 APRIL 2021 SD 5 APRIL 2022	959.714.000		Eks Bengkok
693	KAB. PURBALINGGA	SAWAH EKS BENGKOK BOJONG	NURUL SALAM	SEWA	1 TAHUN	6 APRIL 2021 SD 5 APRIL 2022	460.306.000		Eks Bengkok
694	KAB. PURBALINGGA	SAWAH EKS BENGKOK BOJONG	SLAMET S.-MS AL HUDA	SEWA	1 TAHUN	6 APRIL 2021 SD 5 APRIL 2022	463.736.000		Eks Bengkok
695	KAB. PURBALINGGA	SAWAH EKS BENGKOK BOJONG	SLAMET S.-AL MUTAQIDIN	SEWA	1 TAHUN	6 APRIL 2021 SD 5 APRIL 2022	450.702.000		Eks Bengkok
696	KAB. PURBALINGGA	SAWAH EKS BENGKOK BOJONG	SRI MULYONO - MI AL HIKMAH	SEWA	1 TAHUN	6 APRIL 2021 SD 5 APRIL 2022	450.702.000		Eks Bengkok
697	KAB. PURBALINGGA	SAWAH EKS BENGKOK BOJONG	SOBIRIN	SEWA	1 TAHUN	6 APRIL 2021 SD 5 APRIL 2022	454.818.000		Eks Bengkok
698	KAB. PURBALINGGA	SAWAH EKS BENGKOK BOJONG	SLAMET M MI BAITUROHIM	SEWA	1 TAHUN	6 APRIL 2021 SD 5 APRIL 2022	439.726.000		Eks Bengkok
699	KAB. PURBALINGGA	SAWAH EKS BENGKOK BOJONG	SAMSURI	SEWA	1 TAHUN	6 APRIL 2021 SD 5 APRIL 2022	450.016.000		Eks Bengkok
700	KAB. PURBALINGGA	SAWAH EKS BENGKOK BOJONG	ADMINI	SEWA	1 TAHUN	6 APRIL 2021 SD 5 APRIL 2022	426.692.000		Eks Bengkok
701	KAB. PURBALINGGA	SAWAH EKS BENGKOK BOJONG	AHMAD S	SEWA	1 TAHUN	6 APRIL 2021 SD 5 APRIL 2022	454.132.000		Eks Bengkok
702	KAB. PURBALINGGA	SAWAH EKS BENGKOK BOJONG	AHMAD M	SEWA	1 TAHUN	6 APRIL 2021 SD 5 APRIL 2022	436.296.000		Eks Bengkok
703	KAB. PURBALINGGA	SAWAH EKS BENGKOK BOJONG	CH RETNO DJUMLAH	SEWA	1 TAHUN	6 APRIL 2021 SD 5 APRIL 2022	798.504.000		Eks Bengkok
704	KAB. PURBALINGGA	SAWAH EKS BENGKOK BOJONG	SAMSURI	SEWA	1 TAHUN	6 APRIL 2021 SD 5 APRIL 2022	894.544.000		Eks Bengkok
705	KAB. PURBALINGGA	SAWAH EKS BENGKOK BOJONG	TRI ATUN	SEWA	1 TAHUN	6 APRIL 2021 SD 5 APRIL 2022	917.868.000		Eks Bengkok
706	KAB. PURBALINGGA	SAWAH EKS BENGKOK BANCAR	SUWANDI	SEWA	1 TAHUN	9 JUNI 2021 SD 8 JUNI 2022	1.033.200.000		Eks Bengkok
707	KAB. PURBALINGGA</								



NO.	NAMA ENTITAS	NAMA OBJEK KERJASAMA	NAMA MITRA	BENTUK KERJASAMA	JANGKA WAKTU (PERIODE) KERJASAMA		NILAI SEWA SESUAI PERJANJIAN (Rp)	INFO SENGKETA/ PERMASALAHAN HUKUM	KET.
					JML. TAHUN	PERIODE			
1	2	3	4	5	6	7	8	9	10
827	KAB. PURBALINGGA	SAWAH EKS BENGKOK KALIKABONG	TEDI K	SEWA	1 TAHUN	6 OKTOBER 2021 SD 5 OKTOBER 2022	1.836.800,00		Eks Bengkok
828	KAB. PURBALINGGA	SAWAH EKS BENGKOK KALIKABONG	SLAMET	SEWA	1 TAHUN	6 OKTOBER 2021 SD 5 OKTOBER 2022	1.836.800,00		Eks Bengkok
829	KAB. PURBALINGGA	SAWAH EKS BENGKOK KALIKABONG	MUHAJIDIN	SEWA	1 TAHUN	6 OKTOBER 2021 SD 5 OKTOBER 2022	1.836.800,00		Eks Bengkok
830	KAB. PURBALINGGA	SAWAH EKS BENGKOK KALIKABONG	KRIMASNTO	SEWA	1 TAHUN	6 OKTOBER 2021 SD 5 OKTOBER 2022	1.836.800,00		Eks Bengkok
831	KAB. PURBALINGGA	SAWAH EKS BENGKOK KALIKABONG	LEKSONO	SEWA	1 TAHUN	6 OKTOBER 2021 SD 5 OKTOBER 2022	1.034.880,00		Eks Bengkok
832	KAB. PURBALINGGA	SAWAH EKS BENGKOK KALIKABONG	LEKSONO	SEWA	1 TAHUN	6 OKTOBER 2021 SD 5 OKTOBER 2022	646.800,00		Eks Bengkok
833	KAB. PURBALINGGA	SAWAH EKS BENGKOK KALIKABONG	SLIJONO	SEWA	1 TAHUN	6 OKTOBER 2021 SD 5 OKTOBER 2022	2.572.500,00		Eks Bengkok
834	KAB. PURBALINGGA	SAWAH EKS BENGKOK KALIKABONG	HADI SUPONO	SEWA	1 TAHUN	6 OKTOBER 2021 SD 5 OKTOBER 2022	2.099.160,00		Eks Bengkok
835	KAB. PURBALINGGA	SAWAH EKS BENGKOK KALIKABONG	NUROHMAN	SEWA	1 TAHUN	6 OKTOBER 2021 SD 5 OKTOBER 2022	1.183.350,00		Eks Bengkok
836	KAB. PURBALINGGA	SAWAH EKS BENGKOK KALIKABONG	SUPARMAN	SEWA	1 TAHUN	6 OKTOBER 2021 SD 5 OKTOBER 2022	1.183.350,00		Eks Bengkok
837	KAB. PURBALINGGA	SAWAH EKS BENGKOK KALIKABONG	SAHID	SEWA	1 TAHUN	6 OKTOBER 2021 SD 5 OKTOBER 2022	1.873.536,00		Eks Bengkok
838	KAB. PURBALINGGA	SAWAH EKS BENGKOK KALIKABONG	PURYANTO	SEWA	1 TAHUN	6 OKTOBER 2021 SD 5 OKTOBER 2022	1.928.640,00		Eks Bengkok
839	KAB. PURBALINGGA	SAWAH EKS BENGKOK KALIKABONG	WIDIARTO	SEWA	1 TAHUN	6 OKTOBER 2021 SD 5 OKTOBER 2022	964.320,00		Eks Bengkok
840	KAB. PURBALINGGA	SAWAH EKS BENGKOK KALIKABONG	JOKO SUSANTO	SEWA	1 TAHUN	6 OKTOBER 2021 SD 5 OKTOBER 2022	1.543.500,00		Eks Bengkok
841	KAB. PURBALINGGA	SAWAH EKS BENGKOK KALIKABONG	AJI	SEWA	1 TAHUN	6 OKTOBER 2021 SD 5 OKTOBER 2022	1.200.000,00		Eks Bengkok
842	KAB. PURBALINGGA	SAWAH EKS BENGKOK KALIKABONG	RUSMEDI	SEWA	1 TAHUN	6 OKTOBER 2021 SD 5 OKTOBER 2022	6.090.930,00		Eks Bengkok
843	KAB. PURBALINGGA	SAWAH EKS BENGKOK KALIKABONG	ARIS	SEWA	1 TAHUN	6 OKTOBER 2021 SD 5 OKTOBER 2022	2.949.870,00		Eks Bengkok
844	KAB. PURBALINGGA	SAWAH EKS BENGKOK KALIKABONG	ATMIARJO	SEWA	1 TAHUN	6 OKTOBER 2021 SD 5 OKTOBER 2022	2.518.110,00		Eks Bengkok
845	KAB. PURBALINGGA	SAWAH EKS BENGKOK KALIKABONG	SAHID LINMAS	SEWA	1 TAHUN	6 OKTOBER 2021 SD 5 OKTOBER 2022	2.411.640,00		Eks Bengkok
846	KAB. PURBALINGGA	SAWAH EKS BENGKOK KALIKABONG	YUSRO	SEWA	1 TAHUN	6 OKTOBER 2021 SD 5 OKTOBER 2022	717.480,00		Eks Bengkok
847	KAB. PURBALINGGA	SAWAH EKS BENGKOK KALIKABONG	BKMIEKO FJAR	SEWA	1 TAHUN	6 OKTOBER 2021 SD 5 OKTOBER 2022	2.541.924,00		Eks Bengkok
848	KAB. PURBALINGGA	SAWAH EKS BENGKOK KALIKABONG	KR TARLUNA	SEWA	1 TAHUN	6 OKTOBER 2021 SD 5 OKTOBER 2022	1.629.936,00		Eks Bengkok
849	KAB. PURBALINGGA	SAWAH EKS BENGKOK KALIKABONG	ANI	SEWA	1 TAHUN	6 OKTOBER 2021 SD 5 OKTOBER 2022	1.079.680,00		Eks Bengkok
850	KAB. PURBALINGGA	SAWAH EKS BENGKOK KALIKABONG	ANI	SEWA	1 TAHUN	6 OKTOBER 2021 SD 5 OKTOBER 2022	1.321.020,00		Eks Bengkok
851	KAB. PURBALINGGA	SAWAH EKS BENGKOK KALIKABONG	ANI	SEWA	1 TAHUN	6 OKTOBER 2021 SD 5 OKTOBER 2022	2.152.500,00		Eks Bengkok
<b>JUMLAH DINAS PERUMAHAN DAN PERMUKIMAN</b>							<b>1.137.468.433,00</b>		
<b>IV DINAS PERHUBUNGAN</b>									
1	KAB. PURBALINGGA	Terminal Bukateja	MIHWATI SUKARWI	Sewa Kios	1 Tahun	04 Januari 2022 s.d. 31 Desember 2022	504.000,00		
2	KAB. PURBALINGGA	(24 kios 1 wc)	MIHWATI SUKARWI	Sewa Kios	1 Tahun	04 Januari 2022 s.d. 31 Desember 2022	504.000,00		
3	KAB. PURBALINGGA		AKHMAD SAFRUDIN	Sewa Kios	1 Tahun	04 Januari 2022 s.d. 31 Desember 2022	504.000,00		
4	KAB. PURBALINGGA		SUTARSONO	Sewa Kios	1 Tahun	04 Januari 2022 s.d. 31 Desember 2022	504.000,00		
5	KAB. PURBALINGGA		SUTARSONO	Sewa Kios	1 Tahun	04 Januari 2022 s.d. 31 Desember 2022	504.000,00		
6	KAB. PURBALINGGA		SUNARTI	Sewa Kios	1 Tahun	04 Januari 2022 s.d. 31 Desember 2022	504.000,00		
7	KAB. PURBALINGGA		SITI NUR KHASANAH	Sewa Kios	1 Tahun	04 Januari 2022 s.d. 31 Desember 2022	504.000,00		
8	KAB. PURBALINGGA		LUPIK KURNIATI	Sewa Kios	1 Tahun	04 Januari 2022 s.d. 31 Desember 2022	504.000,00		
9	KAB. PURBALINGGA		PARSIYAH	Sewa Kios	1 Tahun	04 Januari 2022 s.d. 31 Desember 2022	504.000,00		
10	KAB. PURBALINGGA		ENDAH PRIHATIN	Sewa Kios	1 Tahun	04 Januari 2022 s.d. 31 Desember 2022	504.000,00		
11	KAB. PURBALINGGA		KAMAN FAHMAN	Sewa Kios	1 Tahun	04 Januari 2022 s.d. 31 Desember 2022	504.000,00		
12	KAB. PURBALINGGA		NOVRI ALL ROY DAMANK	Sewa Kios	1 Tahun	04 Januari 2022 s.d. 31 Desember 2022	504.000,00		
13	KAB. PURBALINGGA		SLIARI	Sewa Kios	1 Tahun	04 Januari 2022 s.d. 31 Desember 2022	504.000,00		
14	KAB. PURBALINGGA		YUNI ASTUTI	Sewa Kios	1 Tahun	04 Januari 2022 s.d. 31 Desember 2022	504.000,00		
15	KAB. PURBALINGGA		KUSDIANTO	Sewa Kios	1 Tahun	04 Januari 2022 s.d. 31 Desember 2022	504.000,00		
16	KAB. PURBALINGGA		SURATMI	Sewa Kios	1 Tahun	04 Januari 2022 s.d. 31 Desember 2022	504.000,00		
17	KAB. PURBALINGGA		SURATMI	Sewa Kios	1 Tahun	04 Januari 2022 s.d. 31 Desember 2022	504.000,00		
18	KAB. PURBALINGGA		SUTARNI	Sewa Kios	1 Tahun	04 Januari 2022 s.d. 31 Desember 2022	504.000,00		
19	KAB. PURBALINGGA		SUMARNO	Sewa Kios	1 Tahun	04 Januari 2022 s.d. 31 Desember 2022	504.000,00		
20	KAB. PURBALINGGA		SISWO YUWONO	Sewa Kios	1 Tahun	04 Januari 2022 s.d. 31 Desember 2022	504.000,00		
21	KAB. PURBALINGGA		WIDODO	Sewa Kios	1 Tahun	04 Januari 2022 s.d. 31 Desember 2022	504.000,00		
22	KAB. PURBALINGGA		ENDANG PARTININGSIH	Sewa Kios	1 Tahun	04 Januari 2022 s.d. 31 Desember 2022	504.000,00		
23	KAB. PURBALINGGA		ERNAWATI	Sewa Kios	1 Tahun	04 Januari 2022 s.d. 31 Desember 2022	504.000,00		
24	KAB. PURBALINGGA		ATMINAH	Sewa Kios	1 Tahun	04 Januari 2022 s.d. 31 Desember 2022	504.000,00		
25	KAB. PURBALINGGA		JONI MARTIN	Pengelolaan WC	1 Tahun	04 Januari 2022 s.d. 31 Desember 2022	1.800.000,00		
26	KAB. PURBALINGGA	Terminal Jompo	SONY ARGAS SATHIA DEWA	Sewa Kios	1 Tahun	04 Januari 2022 s.d. 31 Desember 2022	504.000,00		
27	KAB. PURBALINGGA	(29 Kios)	TOUFIK HARYANTO	Sewa Kios	1 Tahun	04 Januari 2022 s.d. 31 Desember 2022	504.000,00		
28	KAB. PURBALINGGA		TOUFIK HARYANTO	Sewa Kios	1 Tahun	04 Januari 2022 s.d. 31 Desember 2022	504.000,00		
29	KAB. PURBALINGGA		SARAS	Sewa Kios	1 Tahun	04 Januari 2022 s.d. 31 Desember 2022	504.000,00		
30	KAB. PURBALINGGA		HANI SRI MUKHSINAH	Sewa Kios	1 Tahun	04 Januari 2022 s.d. 31 Desember 2022	504.000,00		
31	KAB. PURBALINGGA		HARTONO	Sewa Kios	1 Tahun	04 Januari 2022 s.d. 31 Desember 2022	504.000,00		
32	KAB. PURBALINGGA		HANI SRI MUKHSINAH	Sewa Kios	1 Tahun	04 Januari 2022 s.d. 31 Desember 2022	504.000,00		
33	KAB. PURBALINGGA		HESTI KARTIKAWATI	Sewa Kios	1 Tahun	04 Januari 2022 s.d. 31 Desember 2022	504.000,00		
34	KAB. PURBALINGGA		SITI AGUSTINA	Sewa Kios	1 Tahun	04 Januari 2022 s.d. 31 Desember 2022	504.000,00		
35	KAB. PURBALINGGA		SURRYANTO	Sewa Kios	1 Tahun	04 Januari 2022 s.d. 31 Desember 2022	504.000,00		
36	KAB. PURBALINGGA		SAODAH	Sewa Kios	1 Tahun	04 Januari 2022 s.d. 31 Desember 2022	504.000,00		
37	KAB. PURBALINGGA		PARWOTO	Sewa Kios	1 Tahun	04 Januari 2022 s.d. 31 Desember 2022	504.000,00		
38	KAB. PURBALINGGA		ENDANG KURNIANINGSIH	Sewa Kios	1 Tahun	04 Januari 2022 s.d. 31 Desember 2022	504.000,00		
39	KAB. PURBALINGGA		JAENAL ARIFIN	Sewa Kios	1 Tahun	04 Januari 2022 s.d. 31 Desember 2022	504.000,00		
40	KAB. PURBALINGGA		ENDANG KURNIANINGSIH	Sewa Kios	1 Tahun	04 Januari 2022 s.d. 31 Desember 2022	504.000,00		
41	KAB. PURBALINGGA		TUKIMAN	Sewa Kios	1 Tahun	04 Januari 2022 s.d. 31 Desember 2022	504.000,00		
42	KAB. PURBALINGGA		Perumda BPR Artha Perwira	Sewa Kios	1 Tahun	04 Januari 2022 s.d. 31 Desember 2022	504.000,00		
43	KAB. PURBALINGGA		IDANG HERU SUKOCO	Sewa Kios	1 Tahun	04 Januari 2022 s.d. 31 Desember 2022	504.000,00		
44	KAB. PURBALINGGA		RUSWANTO	Sewa Kios	1 Tahun	04 Januari 2022 s.d. 31 Desember 2022	504.000,00		
45	KAB. PURBALINGGA		ALI JAPAR	Sewa Kios	1 Tahun	04 Januari 2022 s.d. 31 Desember 2022	504.000,00		
46	KAB. PURBALINGGA		ALI JAPAR	Sewa Kios	1 Tahun	04 Januari 2022 s.d. 31 Desember 2022	504.000,00		
47	KAB. PURBALINGGA		NURHAYATI	Sewa Kios	1 Tahun	04 Januari 2022 s.d. 31 Desember 2022	504.000,00		
48	KAB. PURBALINGGA		RETNO PRIHATIN	Sewa Kios	1 Tahun	04 Januari 2022 s.d. 31 Desember 2022	504.000,00		
49	KAB. PURBALINGGA		RETNO PRIHATIN	Sewa Kios	1 Tahun	04 Januari 2022 s.d. 31 Desember 2022	504.000,00		
50	KAB. PURBALINGGA		HANI SRI MUKHSINAH	Sewa Kios	1 Tahun	04 Januari 2022 s.d. 31 Desember 2022	840.000,00		
51	KAB. PURBALINGGA		TOUFIK HARYANTO	Sewa Kios	1 Tahun	04 Januari 2022 s.d. 31 Desember 2022	840.000,00		
52	KAB. PURBALINGGA		TOUFIK HARYANTO	Sewa Kios	1 Tahun	04 Januari 2022 s.d. 31 Desember 2022	840.000,00		
53	KAB. PURBALINGGA		TOUFIK HARYANTO	Sewa Kios	1 Tahun	04 Januari 2022 s.d. 31 Desember 2022	840.000,00		
54	KAB. PURBALINGGA		YUNI MUCHRIYANTI	Sewa Kios	1 Tahun	04 Januari 2022 s.d. 31 Desember 2022	504.000,00		
55	KAB. PURBALINGGA	Terminal Penaruban	BAMBANG	Sewa Kios	1 Tahun	04 Januari 2022 s.d. 31 Desember 2022	252.000,00		
56	KAB. PURBALINGGA	(6 Kios)	SUMARDI	Sewa Kios	1 Tahun	04 Januari 2022 s.d. 31 Desember 2022	252.000,00		
57	KAB. PURBALINGGA		TRI YULIANA	Sewa Kios	1 Tahun	04 Januari 2022 s.d. 31 Desember 2022	252.000,00		
58	KAB. PURBALINGGA		SUMIARJO	Sewa Kios	1 Tahun	04 Januari 2022 s.d. 31 Desember 2022	252.000,00		
59	KAB. PURBALINGGA		KUSNEN	Sewa Kios	1 Tahun	04 Januari 2022 s.d. 31 Desember 2022	252.000,00		
60	KAB. PURBALINGGA		BAMBANG	Sewa Kios	1 Tahun	04 Januari 2022 s.d. 31 Desember 2022	252.000,00		
61	KAB. PURBALINGGA		SUMANTO	Pengelolaan WC	6 bulan	01 Juni 2022 s.d. 31 Desember 2022	360.000,00		
<b>JUMLAH DINAS PERHUBUNGAN</b>							<b>31.728.000,00</b>		
<b>JUMLAH TOTAL</b>							<b>2.975.271.208,00</b>		